

# 1992

## Census of Agriculture

---



AC92-A-52

Volume 1  
GEOGRAPHIC AREA SERIES

Part 52

# Puerto Rico



U.S. Department of Commerce  
Economics and Statistics Administration  
BUREAU OF THE CENSUS

## Acknowledgment

This report was prepared under the direction of the Agriculture and Financial Statistics Division. Many divisions contributed to the preparation: Economic Statistical Methods and Programming, Data Preparation, Administrative and Publications Services, Computer Services, Systems Support, Field, and Economic Planning and Coordination.

Members of the Puerto Rico Planning Board, the Puerto Rico Department of Agriculture, and the Agriculture Extension Service of the University of Puerto Rico provided valuable advice in establishing data content and determining publication format.

Newspapers, radio and television stations, and farm organizations were most helpful in publicizing the census and encouraging cooperation of farm operators.

The Puerto Rico Department of Agriculture and the Agriculture Extension Service of the University of Puerto Rico both provided extensive assistance in identifying and contacting farm operators for the census.

Special tribute is paid to the thousands of farm operators who furnished the information requested. Only through their cooperation was it possible to collect and publish the data in this report.

If you have any questions concerning the statistics in this report, call:

301-763-8555 Division Chief  
800-523-3215 General Information  
301-763-8509 Outlying Areas Statistics Branch

## Reconocimiento

Este informe fue preparado bajo la dirección de la División de Agricultura. Las siguientes divisiones contribuyeron a su preparación: Métodos Estadísticos Económicos y Programación, Preparación de Datos, Servicios Administrativos y de Publicación, Servicios de Computadora, Apoyo de Sistemas, Campo, Censos y Encuestas Económicas, y Planificación Económica y Coordinación.

Miembros de la Junta de Planificación, del Departamento de Agricultura de Puerto Rico y del Servicio de Extensión Agrícola de la Universidad de Puerto Rico contribuyeron valiosamente en el establecimiento del contenido de los datos y en la determinación del formato de la publicación.

Periódicos, estaciones de radio y televisión, y organizaciones agrícolas contribuyeron grandemente en la publicidad del censo y en exhortar a los agricultores a cooperar con el censo.

El Departamento de Agricultura de Puerto Rico y el Servicio de Extensión Agrícola de la Universidad de Puerto Rico, ambos proveyeron ayuda extensiva en identificar y contactar a los operadores de fincas.

Se le rinde tributo especial a los miles de agricultores que dieron la información requerida. Solamente a través de su cooperación se hizo posible la recopilación y publicación de los datos en este informe.

Si usted tiene alguna pregunta respecto a las estadísticas presentadas en este informe, llame a:

301-763-8555 Jefe de la División  
301-763-3215 Información General  
301-763-8509 Oficina de Estadísticas, Areas del Exterior

## Reconocimiento

Este informe fue preparado bajo la dirección de la División de Agricultura. Las siguientes divisiones contribuyeron a su preparación: Métodos Estadísticos Económicos y Programación, Preparación de Datos, Servicios Administrativos y de Publicación, Servicios de Computadora, Apoyo de Sistemas, Campo, Censos y Encuestas Económicas, y Planificación Económica y Coordinación.

Miembros de la Junta de Planificación, del Departamento de Agricultura de Puerto Rico y del Servicio de Extensión Agrícola de la Universidad de Puerto Rico contribuyeron valiosamente en el establecimiento del contenido de los datos y en la determinación del formato de la publicación.

Periódicos, estaciones de radio y televisión, y organizaciones agrícolas contribuyeron grandemente en la publicidad del censo y en exhortar a los agricultores a cooperar con el censo.

El Departamento de Agricultura de Puerto Rico y el Servicio de Extensión Agrícola de la Universidad de Puerto Rico, ambos proveyeron ayuda extensiva en identificar y contactar a los operadores de fincas.

Se le rinde tributo especial a los miles de agricultores que dieron la información requerida. Solamente a través de su cooperación se hizo posible la recopilación y publicación de los datos en este informe.

Si usted tiene alguna pregunta respecto a las estadísticas presentadas en este informe,  
llame a:

301-763-8555 Jefe de la División

301-763-3215 Información General

301-763-8509 Oficina de Estadísticas, Areas del Exterior



# 1992

## Census of Agriculture

AC92-A-52

Volume 1  
GEOGRAPHIC AREA SERIES

Part 52

# Puerto Rico

+



+



**U.S. Department of Commerce**  
**Ronald H. Brown**, Secretary  
**David J. Barram**, Deputy Secretary

**Economics and Statistics Administration**  
**Everett M. Ehrlich**, Under Secretary  
for Economic Affairs

**BUREAU OF THE CENSUS**  
**Martha Farnsworth Riche**, Director



**Economics and Statistics  
Administration**

**Everett M. Ehrlich**, Under Secretary  
for Economic Affairs



**BUREAU OF THE CENSUS**

**Martha Farnsworth Riche**, Director  
**Harry A. Scarr**, Deputy Director

**Paula J. Schneider**, Principal Associate  
Director for Programs

**Thomas L. Mesenbourg**, Acting Associate  
Director for Economic Programs

**Thomas L. Mesenbourg**, Assistant Director  
for Economic Programs

**ECONOMIC PLANNING AND COORDINATION  
DIVISION**

**John P. Govoni**, Chief

**AGRICULTURE AND FINANCIAL STATISTICS  
DIVISION**

**Ewen M. Wilson**, Chief

## Introduction

### HISTORY

The 1992 Census of Agriculture is the 24th nationwide agricultural census of the United States. The first U.S. agricultural census data were collected in 1840 as a part of the sixth decennial census. From then to 1920, an agricultural census was taken as a part of each decennial census. Since 1920, a separate national agricultural census has been taken every 5 years.

The 1992 census is the 13th census of agriculture of Puerto Rico. Puerto Rico's first census of agriculture was taken in 1910. From then to 1950, a census of agriculture was taken every 10 years in conjunction with the decennial censuses. In 1935, a special census of Puerto Rico was taken by the Puerto Rican Reconstruction Administration. In 1957, an amendment was made to the law to include Puerto Rico in the quinquennial national census of agriculture. The first census under this amendment was taken in 1959, separately from the 1960 decennial census. From 1959 to 1974, a census of agriculture was taken for the years ending in 4 and 9. In 1976, Congress authorized the census of agriculture to be taken for 1978 and 1982 to adjust the data reference year so that it coincided with the economic censuses covering manufacturing, mining, construction, retail trade, wholesale trade, service industries, and selected transportation activities. This adjustment in timing established the agriculture census on a 5-year cycle collecting data for the years ending in 2 and 7.

### USES OF THE CENSUS

The census of agriculture is the leading source of statistics about Puerto Rico agricultural production and the only source of consistent, comparable data at the municipio level. Census statistics are used by the Congress in developing and changing farm programs and for determining the effects of these programs. Many local programs use census data as a benchmark for designing and evaluating surveys. Private industry uses census statistics to provide a more effective production and distribution system for the agricultural community.

### AUTHORITY AND AREA COVERED

The 1992 Census of Agriculture was taken in accordance with the provisions of Title 13, United States

## Introducción

### HISTORIA

El Censo de Agricultura de 1992 es el vigésimo cuarto censo agrícola en los Estados Unidos. Información sobre el censo agrícola fue recopilada por primera vez en el año 1840 como parte del sexto censo decenal de los Estados Unidos. Desde esa fecha, hasta el 1920, se condujo un censo agrícola como parte de cada censo decenal. Desde 1920, cada 5 años se ha estado tomando un censo nacional agrícola por separado.

El censo de 1992 es el decimotercer censo agrícola de Puerto Rico. El primer censo de agricultura en Puerto Rico se tomó en el 1910. Desde entonces y hasta el 1950, el censo de agricultura se tomó a intervalos de 10 años, conjuntamente con el censo decenal. En 1935, la Administración de Reconstrucción de Puerto Rico condujo un censo especial. En 1957, se enmendó la ley para incluir a Puerto Rico en el censo quinquenal nacional de agricultura. El primer censo bajo esta enmienda se llevó a cabo en 1959, separado del censo decenal de 1960. Desde 1959, hasta 1974, se condujo un censo de agricultura durante los años que terminaban en 4 y en 9. En el 1976, el Congreso autorizó a que se tomara el censo de agricultura en el 1978 y en el 1982 para ajustar los datos del informe anual para que coincidieran con los Censos Económicos de 1982 que comprenden la industria manufacturera, minera, construcción, comercio al por menor, comercio al por mayor, industrias de servicios, y actividades seleccionadas de transportación. Este ajuste en tiempo, puso el censo de agricultura en un ciclo de 5 años, recopilando la información en los años que terminan en 2 y en 7.

### USOS DEL CENSO

El censo de agricultura es la fuente estadística principal sobre la producción agrícola de Puerto Rico y la única fuente de información cotejable y consistente a nivel municipal. El Congreso usa las estadísticas del censo para el desarrollo y los cambios de programas agrícolas y para determinar la eficacia de estos programas. Muchos programas locales usan la información del censo como marca fija para diseñar y evaluar encuestas. La industria privada usa las estadísticas del censo para fijar un sistema de producción y distribución más eficaz para la comunidad agrícola.

### AUTORIDAD Y AREA CUBIERTA

El Censo de Agricultura de 1992 se hizo de acuerdo a las cláusulas del Título 13, del Código de los Estados Unidos, reafirmado por la

Code, reaffirmed by section 818 of the Agriculture and Consumer Protection Act of 1973 (Public Law 93-86). Sections 142(a) and 191 of title 13 provide for a census of agriculture every 5 years in each State, the District of Columbia, Puerto Rico, Guam, the Virgin Islands, and the Commonwealth of Northern Mariana Islands. The census data for Puerto Rico were collected in accordance with a Memorandum of Agreement approved by the Director of the Bureau of the Census and by the Director of the Puerto Rico Planning Board.

## FARM DEFINITION

The statistics collected in the census relate to places with agricultural operations qualifying as farms according to the census definition. In Puerto Rico, this included all places from which \$500 or more of agricultural products were sold, or normally would have been sold, during the 12-month period between July 1, 1992, and June 30, 1993.

This definition of a farm was changed since the last census. For 1987, operations qualifying as farms were all places which met or exceeded \$500 in sales of agricultural products, as well as all operations with 10 or more cuerdas and at least \$100 in sales. This change in farm definition reflects the Census Bureau's attempt to focus more on commercial operations, and less on subsistence farming.

## COMPARABILITY OF DATA

The method used for collecting data for the 1992 Census of Agriculture for Puerto Rico differed from that of previous censuses. In the past, agriculture censuses in Puerto Rico were conducted by canvassing the entire island, and collecting data for all farms through personal interviews.

The 1992 Census of Agriculture for Puerto Rico was conducted using a combination of mail and personal interviews. Census report forms were mailed to farm operators who reported total value of production greater than \$2,499 or a total farm size of at least twenty cuerdas (large farms) in the 1987 agriculture census, or have begun operations since 1987. Census report forms were also mailed to farms which reported less than \$2,500 in sales and less than twenty cuerdas (small farms) in the 1987 agriculture census if the farm was located in a barrio which had fewer than four such farms. For the entire island, an area sample was conducted to collect data from small farms. Selected barrios in each municipio were canvassed, and all farms in these barrios that were not mailed report forms were personally enumerated in order to collect the data. Statistical estimation procedures were used to represent all farms which were not mailed report forms and to provide comparability of the data between the 1992 and 1987 censuses, except as noted.

## X INTRODUCTION/INTRODUCCION

Sección 818 del Acta Agrícola y de Protección al Consumidor de 1973 (Ley Pública 93-86). Las Secciones 142 (a) y 191 del Título 13 estipulan que se conduzca un censo de agricultura cada 5 años en cada estado de la nación, el Distrito de Columbia, Puerto Rico, Guam y las Islas Vírgenes de los Estados Unidos. Los datos para el Censo de Puerto Rico se recopilaron de acuerdo al Memorándum de Convenio ordenado o aprobado por el Director del Negociado del Censo y por el Presidente de la Junta de Planificación de Puerto Rico.

## DEFINICION DE FINCA

Las estadísticas recopiladas en el censo se refieren a lugares con actividades agrícolas que califican como fincas de acuerdo a la definición del censo. En Puerto Rico se incluyen todos los lugares de donde se vendieron \$500 o más en productos agrícolas, o que normalmente se hubiesen vendido, durante el período de 12 meses, entre el 1ro de julio de 1992 y el 30 de junio de 1993.

Esta definición de finca ha sido modificada desde el último censo. Para el censo de 1987 calificaban como fincas todos los lugares que vendieron \$500 o más en productos agrícolas, así como aquellos lugares de 10 o más cuerdas con por lo menos \$100 en ventas. Este cambio en la definición refleja un intento del Negociado del Censo por concentrarse más en las operaciones comerciales, y menos en la agricultura de subsistencia.

## COMPARABILIDAD DE DATOS

El método utilizado para recopilar los datos del Censo de Agricultura de 1992 para Puerto Rico fue diferente al utilizado en censos anteriores. En el pasado, los censos agrícolas en Puerto Rico se tomaban haciendo un recorrido de toda la Isla, y recopilando datos para todas las fincas mediante entrevista personal.

El censo agrícola de 1992 se llevó a cabo mediante una combinación de correo y de entrevista personal. Cuestionarios censales fueron enviados por correo a aquellos agricultores que reportaron ventas mayores de \$2,499 o una finca de un tamaño de por lo menos 20 cuerdas (fincas grandes) en el censo agrícola de 1987, o que habían empezado operaciones desde 1987. También se enviaron formularios del censo a aquellas fincas que informaron ventas por menos de \$2,500 y un tamaño menor de 20 cuerdas (fincas pequeñas) en el censo de 1987, si la finca estaba localizada en un barrio que tenía menos de cuatro de dichas fincas. En toda la Isla, se tomó una muestra de área para recopilar datos de fincas pequeñas. Se seleccionaron ciertos barrios en cada municipio, los cuales fueron recorridos por enumeradores, y todas aquellas fincas que no recibieron un cuestionario a través del correo, fueron enumeradas personalmente. Procedimientos estadísticos de estimación fueron utilizados para representar todas aquellas fincas que no recibieron un cuestionario por correo y para proveer comparabilidad de los datos entre los censos de 1992 y 1987, excepto por las excepciones siguientes.

The change in the farm definition will affect data comparisons between the 1987 and 1992 censuses. The 1987 Census of Agriculture reported 2,142 farms in Puerto Rico with sales of less than five hundred dollars. Under the new farm definition, these operations are not part of the census. This drop in the number of farms is significant, since this represents 10.5 percent of all farms enumerated in the 1987 census. However, only about 2 percent of the land in farms and less than 0.25 percent of the value of products sold were accounted for by these farms. Another change, resulting at least in part because of the change in farm definition, is the exclusion of national forest land from our measure of land in farms. Inclusion of these lands in the past was warranted because some agricultural activities were taking place on these lands. With changes in the farm definition and production practices, national forest land is no longer included in the census coverage. When comparing land in farms between 1987 and 1992, allow for this change, which accounts for approximately 80,000 cuerdas.

Users of the 1992 Census of Agriculture for Puerto Rico should note that the farm definition determined by the United States Bureau of the Census may differ from other organizations that provide agricultural statistics. For this reason, data provided in this volume may not be directly comparable to data provided by the Puerto Rico Department of Agriculture or other sources.

## TABULAR PRESENTATION

The three major groups of tables presented in this report are:

**Puerto Rico.** Tables 1 through 15 present data for major items of all farms. Most data in these tables are accompanied by historical data for the 1987 census.

**Municipios.** Tables 16 through 68 present more detailed data for major items of all farms by municipios, listed alphabetically, with totals for Puerto Rico and regions. The five regions are made up of municipios that have been grouped geographically and are determined by the Puerto Rico Department of Agriculture. There have been changes in the municipios included in Regions 4 and 5 since the 1987 census. Aibonito went from Region 5 to Region 4. Arroyo, Guayama, and Patillas went from Region 4 to Region 5. The composition of the regions are as follows:

Region 1: Barranquitas, Bayamón, Canóvanas, Carolina, Cataño, Ceiba, Comerío, Corozal, Culebra, Dorado, Fajardo, Guaynabo, Loíza, Luquillo, Naranjito, Orocovis, Río Grande, San Juan, Toa Alta, Toa Baja, Trujillo Alto, Vega Alta, and Vieques.

Region 2: Arecibo, Barceloneta, Camuy, Ciales, Florida, Hatillo, Lares, Manatí, Morovis, Quebradillas, Utuado, and Vega Baja.

El cambio en la definición de finca afecta la comparación de los datos entre los censos de 1987 y 1992. El Censo de Agricultura de 1987 reportó un total de 2,142 fincas en Puerto Rico con ventas de menos de quinientos dólares. Bajo la nueva definición de finca, estas operaciones no forman parte del censo. Este bajón en el número de fincas es significativo, ya que representa como un 10.5 por ciento de todas las fincas enumeradas en el censo de 1987. Sin embargo, sólo como un 2 por ciento de toda la tierra dedicada a fincas, y menos de un 0.25 por ciento del valor de las ventas, pueden ser atribuidos a estas fincas. Otra diferencia, como resultado del cambio en la definición de finca, es que la tierra dedicada a bosques nacionales fue excluida del conteo de tierras dedicadas a fincas. En el pasado, la inclusión de estas tierras estaba permitido debido a que existía cierto tipo de actividad agrícola en las mismas. Con los cambios en la definición de finca y en las prácticas de producción, la tierra dedicada a bosques nacionales ha sido excluida de la cobertura del censo. Cuando comparamos tierra dedicada a fincas entre el censo de 1987 y el de 1992, tomemos en cuenta este cambio, que implica una diferencia de alrededor de 80,000 cuerdas.

Usuarios de los datos del Censo de Agricultura de 1992 para Puerto Rico, deben tomar en cuenta que la definición de finca determinada por el Negociado del Censo de los Estados Unidos, podría ser diferente de la de otras organizaciones que proveen estadísticas agrícolas. Por esta razón, los datos provistos por el Negociado del Censo no son directamente comparables con los datos del Departamento de Agricultura de Puerto Rico, o con datos de cualquier otra fuente.

## PRESENTACION TABULAR

Los tres grupos principales de tablas que se presentan en este informe son:

**Puerto Rico.** Las tablas de la 1 a la 15 presentan datos sobre las partidas principales de todas las fincas. La mayoría de los datos en estas tablas están acompañados por datos históricos del censo de 1987.

**Municipios.** Las tablas de la 16 a la 68 presentan datos más detallados de las partidas más importantes de todas las fincas, por municipio, en orden alfabético, y con los totales para Puerto Rico y sus regiones. Las cinco regiones están compuestas de municipios que han sido agrupados geográficamente y determinadas por el Departamento de Agricultura de Puerto Rico. Hubo ciertos cambios en los municipios incluidos en las Regiones 4 y 5 desde el censo de 1987. Aibonito pasó de la Región 5 a la Región 4. Arroyo, Guayama y Patillas pasaron de la Región 4 a la Región 5. La composición de las regiones es como sigue:

Región 1: Barranquitas, Bayamón, Canóvanas, Carolina, Cataño, Ceiba, Comerío, Corozal, Culebra, Dorado, Fajardo, Guaynabo, Loíza, Luquillo, Naranjito, Orocovis, Río Grande, San Juan, Toa Alta, Toa Baja, Trujillo Alto, Vega Alta y Vieques.

Región 2: Arecibo, Barceloneta, Camuy, Ciales, Florida, Hatillo, Lares, Manatí, Morovis, Quebradillas, Utuado y Vega Baja.



Region 3: Aguada, Aguadilla, Añasco, Cabo Rojo, Guánica, Hormigueros, Isabela, Lajas, Las Marías, Maricao, Mayagüez, Moca, Rincón, Sabana Grande, San Germán, and San Sebastián.

Region 4: Adjuntas, Aibonito, Coamo, Guayanilla, Jayuya, Juana Díaz, Peñuelas, Ponce, Salinas, Santa Isabel, Villalba, and Yauco.

Region 5: Aguas Buenas, Arroyo, Caguas, Cayey, Cidra, Guayama, Gurabo, Humacao, Juncos, Las Piedras, Maunabo, Naguabo, Patillas, San Lorenzo, and Yabucoa.

**Summary.** Tables 69 through 74 show more detailed information for farms with sales of \$2,500 or more. Data in these tables are classified by tenure of operator, type of organization, main occupation and age of operator, size of farm, market value of agricultural products sold, and type of farm.

## SPECIAL TABULATIONS

Custom designed tabulations can be developed to individual user specifications on a programming cost reimbursable basis. Inquiries about special tabulations should be directed to the Chief, Agriculture and Financial Statistics Division, Bureau of the Census, Washington, DC 20233.

## CENSUS DISCLOSURE RULES

In keeping with the provisions of Title 13, United States Code, no data are published that would disclose the operations of an individual farm. However, the number of farms in a given size category or other classification is not considered to be confidential information and is provided even though other information is withheld.

## DOLLAR VALUES

All dollar values are expressed in current dollars, i.e., 1992 data are expressed in 1992 dollars and 1987 data in 1987 dollars. The dollar values have not been adjusted for changes in price levels between census years.

## INVENTORIES, PRODUCTION, AND SALES DATA

Inventories of livestock, poultry, and machinery and equipment are the number on hand as of July 1, 1993. Crop production, crop and livestock sales, and expense data are for the calendar year from July 1, 1992, to June 30, 1993.

Región 3: Aguada, Aguadilla, Añasco, Cabo Rojo, Guánica, Hormigueros, Isabela, Lajas, Las Marías, Maricao, Mayagüez, Moca, Rincón, Sabana Grande, San Germán y San Sebastián.

Región 4: Adjuntas, Aibonito, Coamo, Guayanilla, Jayuya, Juana Díaz, Peñuelas, Ponce, Salinas, Santa Isabel, Villalba y Yauco.

Región 5: Aguas Buenas, Arroyo, Caguas, Cayey, Cidra, Guayama, Gurabo, Humacao, Juncos, Las Piedras, Maunabo, Naguabo, Patillas, San Lorenzo y Yabucoa.

**Resumen.** Las tablas de la 69 a la 74 muestran información más detallada de las fincas con ventas de \$2,500 o más. Los datos en estas tablas se clasifican de acuerdo a la tenencia del operador, tipo de organización, ocupación principal y edad del operador, tamaño de la finca, valor en el mercado de los productos agrícolas vendidos, y el tipo de finca.

## TABULACIONES ESPECIALES

Tabulaciones diseñadas siguiendo las especificaciones del usuario pueden ser preparadas a través de nuestro programa de costos reembolsables. Preguntas respecto a las tabulaciones especiales deben ser dirigidas a: Chief, Agriculture and Financial Statistics Division, Bureau of the Census, Washington, DC 20233.

## REGLAMENTOS DE DIVULGACION DEL CENSO

Manteniendo las estipulaciones del Título 13 del Código de los Estados Unidos, el Negociado del Censo no publica ningún dato que revele el manejo de una finca en particular. Sin embargo, el número de fincas en una categoría o clasificación de un tamaño dado no se considera una divulgación, o sea que esta información se puede proveer a pesar de que otra información se suprime.

## VALOR EN DOLARES

Todo valor de dólar está representado en dólares corrientes, es decir, datos de 1992 están representados en el valor del dólar en 1992, y los datos de 1987 en el valor del dólar en 1987. El valor del dólar no ha sido ajustado al cambio en el nivel de precios ocurrido en el período entre los dos censos.

## DATOS SOBRE INVENTARIOS, PRODUCCION Y VENTAS

Los inventarios sobre animales, aves de corral, y de equipo y maquinaria reflejan las cantidades existentes al 1ro de julio de 1993. La producción de la cosecha, las ventas de cosechas y de animales, y la información sobre los gastos corresponden al año transcurrido entre el 1ro de julio de 1992 y el 30 de junio de 1993.

## ABBREVIATIONS AND SYMBOLS

The following abbreviations and symbols are used throughout the tables:

- Represents zero.
- (D) Withheld to avoid disclosing data for individual farms.
- (H) Relative standard error of estimate is greater than or equal to 99.95 percent.
- (L) Relative standard error of estimate is less than .05 percent.
- (NA) Not available.
- (S) Withheld because estimate did not meet publication standards on the basis of either the response rate or a consistency review.
- (X) Not applicable.
- (Z) Less than half of the unit shown.
- cwt Hundredweight.
- sq ft Square feet.

## ABREVIATURAS Y SIMBOLOS

Las siguientes abreviaturas y símbolos se utilizan a través de todas las tablas:

- Representa cero.
- (D) Datos omitidos para evitar la divulgación de información sobre fincas individuales.
- (H) El error estándar relativo del estimado es mayor que o igual a 99.95 por ciento.
- (L) El error estándar del estimado es menor de 0.5 por ciento.
- (NA) Información no disponible.
- (S) Datos omitidos porque el estimado no cumplió los requisitos de publicación en base a la razón de respuesta o a la revisión de consistencia.
- (X) No es pertinente.
- (Z) Menos de la mitad de la unidad presentada.
- cwt Quintal.
- sq ft Pies cuadrados.

# Contents

|                    |    |
|--------------------|----|
| Introduction ..... | IX |
| Map .....          | 1  |

## FIGURES

|  |   |
|--|---|
| 1. Land Use: 1992 .....  | 2 |
| 2. Percent of Farms and of Market Value of Agricultural Products Sold: 1992 .....    | 2 |
| 3. Crops Harvested: 1992 .....   | 3 |
| 4. Market Value of Crops Sold: 1992 .....  | 3 |
| 5. Market Value of Sales of Livestock, Fish, Poultry, and Their Products: 1992 ..... | 4 |
| 6. Number of Broilers: 1970 to 1992 .....  | 4 |

## TABLES

### Puerto Rico Data

|   |    |
|---|----|
| 1. Farms, Land in Farms, Farms by Size, Tenure of Operator, and Type of Organization: 1992 and 1987 ..... | 5  |
| 2. Farms, Land in Farms, and Land Use: 1992 and 1987 .....  | 5  |
| 3. Farms, Land in Farms, and Cultivated Cropland by Tenure of Operator: 1992 and 1987 .....               | 5  |
| 4. Operator Characteristics by Main Occupation: 1992 and 1987 .....                                       | 6  |
| 5. Hired Farm Workers, Agregados, and Sharecroppers: 1992 and 1987 .....                                  | 6  |
| 6. Selected Machinery, Equipment, Buildings, and Facilities on the Place: 1992 and 1987 .....             | 7  |
| 7. Agricultural Chemicals Used, Including Fertilizer: 1992 and 1987 .....                                 | 7  |
| 8. Irrigation: 1992 and 1987 .....  | 7  |
| 9. Selected Farm Production Expenses: 1992 and 1987 .....   | 8  |
| 10. Market Value of Agricultural Products Sold: 1992 and 1987 .....                                       | 9  |
| 11. Farm-Related Income: 1992 and 1987 .....  | 9  |
| 12. Livestock, Poultry, and Their Products —Inventory and Sales: 1992 and 1987 .....                      | 10 |
| 13. Crops Harvested for Sale: 1992 and 1987 .....   | 11 |
| 14. Horticultural Specialties: 1992 and 1987 .....  | 12 |
| 15. Fish and Aquaculture Products: 1992 and 1987 .....  | 12 |

### Municipio Data

|  |    |
|--|----|
| 16. Farms, Land in Farms, and Land Use: 1992 and 1987 .....  | 13 |
| 17. Farms and Land in Farms by Size of Farm: 1992 and 1987 .....                                     | 16 |
| 18. Farms and Cultivated Cropland by Size of Farm: 1992 and 1987 .....                               | 19 |
| 19. Farms and Land in Cultivated and/or Improved Pastures by Size of Farm: 1992 and 1987 .....       | 22 |
| 20. Farms and Land in Farms by Tenure of Operator: 1992 and 1987 .....                               | 25 |
| 21. Farms and Cultivated Cropland by Tenure of Operator: 1992 and 1987 .....                         | 26 |
| 22. Farms and Land in Cultivated and/or Improved Pastures by Tenure of Operator: 1992 and 1987 ..... | 27 |
| 23. Type of Organization: 1992 and 1987 .....  | 28 |
| 24. Farms and Land in Farms by Value of Sales: 1992 and 1987 .....                                   | 29 |
| 25. Irrigation: 1992 and 1987 .....  | 32 |
| 26. Machinery, Equipment, Buildings, and Facilities: 1992 and 1987 .....                             | 34 |
| 27. Farms by Market Value of All Machinery and Equipment: 1992 and 1987 .....                        | 41 |
| 28. Characteristics of All Operators: 1992 and 1987 .....  | 43 |
| 29. Hired Farm Workers, Agregados, and Sharecroppers: 1992 and 1987 .....                            | 50 |
| 30. Market Value of Agricultural Products Sold: 1992 and 1987 .....                                  | 51 |

|  | Page |
|--|------|
| 31. Farm-Related Income: 1992 and 1987 .....                                   | 55   |
| 32. Selected Farm Production Expenses: 1992 and 1987 .....                     | 57   |
| 33. Agricultural Chemicals Used, Including Fertilizer: 1992 and 1987 .....     | 61   |
| 34. Livestock on Farms: 1992 and 1987 .....                                    | 63   |
| 35. Sales of Livestock, Milk, and Honey: 1992 and 1987 .....                   | 73   |
| 36. Poultry on Farms: 1992 and 1987 .....                                      | 82   |
| 37. Sales of Poultry and Chicken Eggs: 1992 and 1987 .....                     | 85   |
| 38. Sugarcane Harvested for Sale: 1992 and 1987 .....                          | 88   |
| 39. Coffee Harvested for Sale: 1992 and 1987 .....                             | 90   |
| 40. Pineapples Harvested for Sale: 1992 and 1987 .....                         | 93   |
| 41. Plantains Harvested for Sale: 1992 and 1987 .....                          | 94   |
| 42. Bananas Harvested for Sale: 1992 and 1987 .....                            | 95   |
| 43. Pigeon Peas Harvested for Sale: 1992 and 1987 .....                        | 96   |
| 44. Dry Beans Harvested for Sale: 1992 and 1987 .....                          | 97   |
| 45. Green Beans Harvested for Sale: 1992 and 1987 .....                        | 98   |
| 46. Corn Harvested for Sale: 1992 and 1987 .....                               | 99   |
| 47. Dasheens Harvested for Sale: 1992 and 1987 .....                           | 100  |
| 48. Cassava Harvested for Sale: 1992 and 1987 .....                            | 101  |
| 49. Celeriac Harvested for Sale: 1992 and 1987 .....                           | 102  |
| 50. Sweetpotatoes Harvested for Sale: 1992 and 1987 .....                      | 103  |
| 51. Yams Harvested for Sale: 1992 and 1987 .....                               | 104  |
| 52. Taniens Harvested for Sale: 1992 and 1987 .....                            | 105  |
| 53. Other Grains and Farinaceous Crops Harvested for Sale: 1992 and 1987 ..... | 106  |
| 54. Fruits and Coconuts by Size of Farms: 1992 and 1987 .....                  | 107  |
| 55. Coconuts: 1992 and 1987 .....  | 108  |
| 56. Grapefruit: 1992 and 1987 .....  | 109  |
| 57. Oranges (Includes Chironjas): 1992 and 1987 .....                          | 110  |
| 58. Avocados: 1992 and 1987 .....  | 111  |
| 59. Mangoes: 1992 and 1987 .....   | 112  |
| 60. Soursop: 1992 and 1987 .....   | 113  |
| 61. Citron: 1992 and 1987 .....  | 114  |
| 62. Papayas: 1992 and 1987 .....   | 115  |
| 63. Passion Fruit: 1992 and 1987 .....   | 116  |
| 64. Lemons and Limes: 1992 and 1987 .....                                      | 117  |
| 65. Other Fruits: 1992 and 1987 .....  | 118  |
| 66. Selected Vegetables and Melons Harvested for Sale: 1992 and 1987 .....     | 119  |
| 67. Horticultural Specialties: 1992 and 1987 .....                             | 122  |
| 68. Grasses, Seedlings, or Other Crops: 1992 and 1987 .....                    | 129  |

**Summary Data – Farms With Sales of \$2,500 or More**

|   |     |
|---|-----|
| 69. Summary by Tenure of Operators: 1992 .....                        | 131 |
| 70. Summary by Type of Organization: 1992 .....                       | 140 |
| 71. Summary by Main Occupation and Age of Operator: 1992 .....        | 149 |
| 72. Summary by Size of Farm: 1992 .....                               | 167 |
| 73. Summary by Market Value of Agricultural Products Sold: 1992 ..... | 176 |
| 74. Summary by Type of Farm: 1992 .....                               | 194 |

**APPENDIXES**

|                                  |     |
|----------------------------------|-----|
| A. General Explanation .....     | A-1 |
| B. Statistical Methodology ..... | B-1 |
| C. Report Forms .....            | C-1 |

|                           |                   |
|---------------------------|-------------------|
| Index .....               | Index 1           |
| Publication Program ..... | Inside back cover |

# Contenido

|   | Página |
|---|--------|
| Introducción .....  | IX     |
| Mapa .....  | 1      |
| <br><b>GRAFICAS</b>   |        |
| 1. Uso del Terreno: 1992 .....  | 2      |
| 2. Porciento de Fincas y del Valor Comercial de los Productos Agrícolas<br>Vendidos: 1992 .....                       | 2      |
| 3. Frutos Cosechados: 1992 .....  | 3      |
| 4. Valor Comercial de los Frutos Vendidos: 1992 .....   | 3      |
| 5. Valor Comercial de las Ventas de Animales de Finca, Peces, Aves de Corral, y<br>sus Productos: 1992 .....          | 4      |
| 6. Número de Pollos para Carne Vendidos: 1970 to 1992 .....   | 4      |
| <br><b>TABLAS</b>   |        |
| <b>Datos Sobre Puerto Rico</b>  |        |
| 1. Fincas, Terrenos en Fincas, Fincas por Tamaño, Tenencia del Operador, y Tipo<br>de Organización: 1992 y 1987 ..... | 5      |
| 2. Fincas, Terrenos en Fincas, y Uso del Terreno: 1992 y 1987 .....   | 5      |
| 3. Fincas, Terrenos en Fincas, Terrenos Cultivados por Tenencia del Operador:<br>1992 y 1987 .....                    | 5      |
| 4. Características del Operador por Ocupación Principal: 1992 y 1987 .....  | 6      |
| 5. Trabajadores de Fincas Contratados, Agregados, y Medianeros: 1992 y 1987 ..  | 6      |
| 6. Maquinaria Seleccionada, Equipo, Edificios, y Facilidades en el Lugar: 1992 y<br>1987 .....                        | 7      |
| 7. Productos Químicos Agrícolas Usados, Incluyendo Fertilizantes: 1992 y 1987 ..                                      | 7      |
| 8. Riego: 1992 y 1987 .....   | 7      |
| 9. Gastos de Producción de Fincas Seleccionadas: 1992 y 1987 .....  | 8      |
| 10. Valor Comercial de Productos Agrícolas Vendidos: 1992 y 1987 .....  | 9      |
| 11. Ingreso Relacionado con la Finca: 1992 y 1987 .....   | 9      |
| 12. Animales de Finca, Aves de Corral, y sus Productos —Inventario y Ventas:<br>1992 y 1987 .....                     | 10     |
| 13. Frutos Cosechados para la Venta: 1992 y 1987 .....  | 11     |
| 14. Especialidades de Jardinería: 1992 y 1987 .....   | 12     |
| 15. Pezcado y Productos de Acuicultura: 1992 y 1987 .....   | 12     |
| <br><b>Municipio Data</b>   |        |
| 16. Fincas, Terrenos en Fincas, y Uso del Terreno: 1992 y 1987 .....  | 13     |
| 17. Fincas y Terrenos en Fincas por Tamaño de la Finca: 1992 y 1987 .....   | 16     |
| 18. Fincas y Terrenos Cultivados por Tamaño de la Finca: 1992 y 1987 .....  | 19     |
| 19. Fincas y Terrenos en Pastos Cultivados y/o Mejorados por Tamaño de la<br>Finca: 1992 y 1987 .....                 | 22     |
| 20. Fincas y Terrenos en Fincas por Tenencia del Operador: 1992 y 1987 .....  | 25     |
| 21. Fincas y Terrenos Cultivados por Tenencia del Operador: 1992 y 1987 .....   | 26     |
| 22. Fincas y Terrenos en Pastos Cultivados y/o Mejorados por Tenencia del<br>Operador: 1992 y 1987 .....              | 27     |
| 23. Tipo de Organización: 1992 y 1987 .....   | 28     |
| 24. Fincas y Terrenos en Fincas por Valor de Ventas: 1992 y 1987 .....  | 29     |
| 25. Riego: 1992 y 1987 .....  | 32     |
| 26. Maquinaria, Equipo, Edificios, y Facilidades: 1992 y 1987 .....   | 34     |
| 27. Fincas por Valor en el Mercado de Todas las Maquinarias y Equipos: 1992 y<br>1987 .....                           | 41     |
| 28. Características de Todos los Operadores: 1992 y 1987 .....  | 43     |
| 29. Tradajadores de Fincas Contratados, Agregados, y Medianeros: 1992 y 1987 ..                                       | 50     |
| 30. Valor en el Mercado de los Productos Agrícolas Vendidos: 1992 y 1987 .....  | 51     |

|   | Página |
|---|--------|
| 31. Ingresos Relacionados con la Finca: 1992 y 1987 .....                         | 55     |
| 32. Gastos de Producción de Fincas Seleccionadas: 1992 y 1987 .....               | 57     |
| 33. Productos Agrícolas Químicos Usados, Incluyendo Fertilizantes: 1992 y 1987 .. | 61     |
| 34. Animales en las Fincas: 1992 y 1987 .....                                     | 63     |
| 35. Ventas de Animales, Leche y Miel: 1992 y 1987 .....                           | 73     |
| 36. Aves de Corral en las Fincas: 1992 y 1987 .....                               | 82     |
| 37. Ventas de Aves de Corral y Huevos de Gallina: 1992 y 1987 .....               | 85     |
| 38. Caña de Azúcar Cosechada: 1992 y 1987 .....                                   | 88     |
| 39. Café Cosechado para Venta: 1992 y 1987 .....                                  | 90     |
| 40. Piñas Cosechadas para Venta: 1992 y 1987 .....                                | 93     |
| 41. Plátanos Cosechados para Venta: 1992 y 1987 .....                             | 94     |
| 42. Guineos Cosechados para Venta: 1992 y 1987 .....                              | 95     |
| 43. Gandures Cosechados para Venta: 1992 y 1987 .....                             | 96     |
| 44. Habichuelas Secas Cosechadas para Venta: 1992 y 1987 .....                    | 97     |
| 45. Habichuelas Tiernas Cosechadas para Venta: 1992 y 1987 .....                  | 98     |
| 46. Maíz Cosechado para Venta: 1992 y 1987 .....                                  | 99     |
| 47. Malangas Cosechadas para Venta: 1992 y 1987 .....                             | 100    |
| 48. Yuca Cosechada para Venta: 1992 y 1987 .....                                  | 101    |
| 49. Apio Cosechado para Venta: 1992 y 1987 .....                                  | 102    |
| 50. Batatas Cosechadas para Venta: 1992 y 1987 .....                              | 103    |
| 51. Names Cosechados para Venta: 1992 y 1987 .....                                | 104    |
| 52. Yautías Cosechadas para Venta: 1992 y 1987 .....                              | 105    |
| 53. Otros Granos y Cosechas Farinaceas Cosechados para Venta: 1992 y 1987 ..      | 106    |
| 54. Frutas y Cocos por Tamaño de Finca: 1992 y 1987 .....                         | 107    |
| 55. Cocos: 1992 y 1987 .....  | 108    |
| 56. Toronjas: 1992 y 1987 .....   | 109    |
| 57. Chinas (Incluyendo chironjas): 1992 y 1987 .....                              | 110    |
| 58. Aguacates: 1992 y 1987 .....  | 111    |
| 59. Mangoes: 1992 y 1987 .....  | 112    |
| 60. Guanábanas: 1992 y 1987 .....   | 113    |
| 61. Cidra: 1992 y 1987 .....  | 114    |
| 62. Papayas: 1992 y 1987 .....  | 115    |
| 63. Parchas: 1992 y 1987 .....  | 116    |
| 64. Limones y Limas: 1992 y 1987 .....  | 117    |
| 65. Otras Frutas: 1992 y 1987 .....   | 118    |
| 66. Vegetales Seleccionados y Melones Cosechados para la Venta: 1992 y 1987 .     | 119    |
| 67. Especialidades de Jardinería: 1992 y 1987 .....                               | 122    |
| 68. Gramas, Semillas, y Otros Frutos Cosechados: 1992 y 1987 .....                | 129    |

### Resumen de Datos — Fincas Con Ventas de \$2,500 ó Mas

|  |     |
|--|-----|
| 69. Resumen por Tenencia de los Operadores: 1992 .....                                 | 131 |
| 70. Resumen por Tipo de Organización: 1992 .....                                       | 140 |
| 71. Resumen por Ocupación Principal y Edad del Operador: 1992 .....                    | 149 |
| 72. Resumen por Tamaño de la Finca: 1992 .....   | 167 |
| 73. Resumen por Valor en el Mercado de los Productos Agrícolas Vendidos:<br>1992 ..... | 176 |
| 74. Resumen por Tipo de Finca: 1992 .....  | 194 |

### APENDICES

|                                  |     |
|----------------------------------|-----|
| A. Explicaciones Generales ..... | A-1 |
| B. Metodología Estadística ..... | B-1 |
| C. Cuestionarios Censales .....  | C-1 |

|                               |                            |
|-------------------------------|----------------------------|
| Indice .....                  | Indice 1                   |
| Programa de Publicación ..... | Dentro de la contraportada |

Figure 1. **Land Use: 1992**

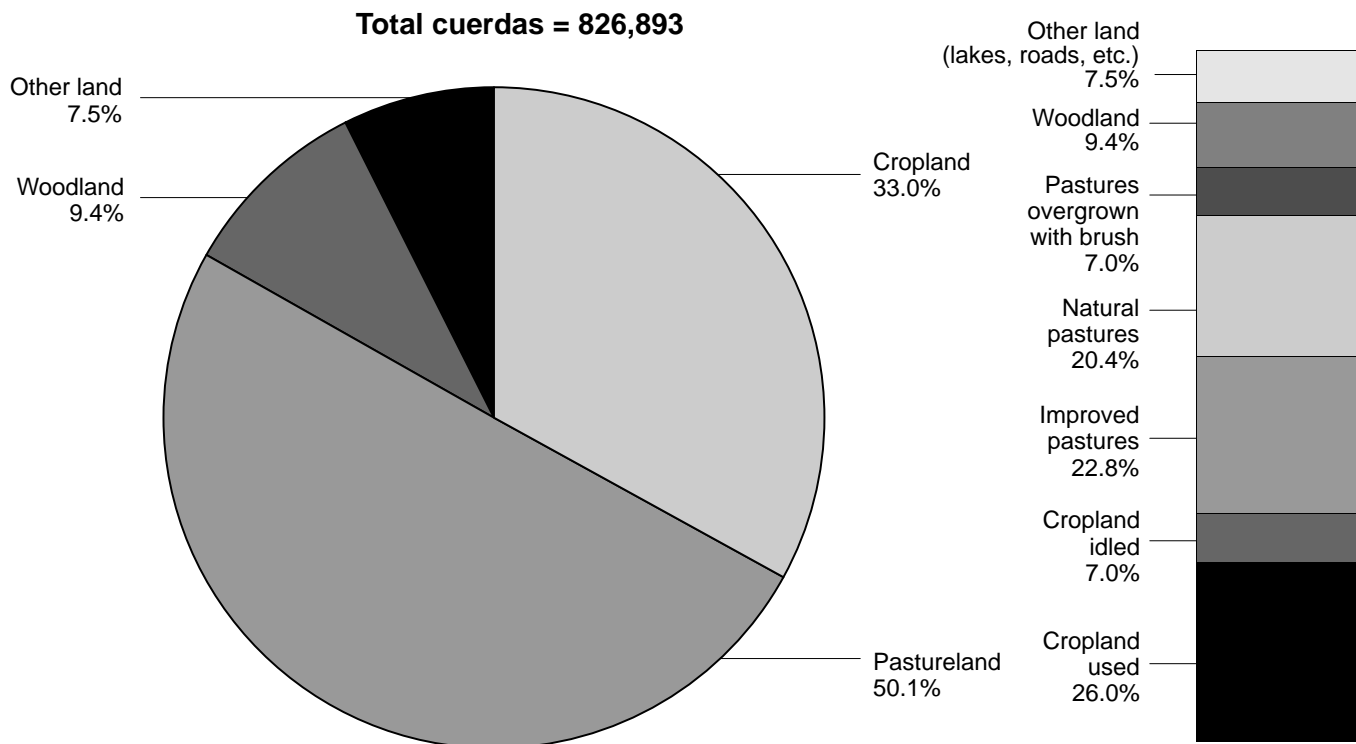


Figure 2. **Percent of Farms and of Market Value of Agricultural Products Sold: 1992**

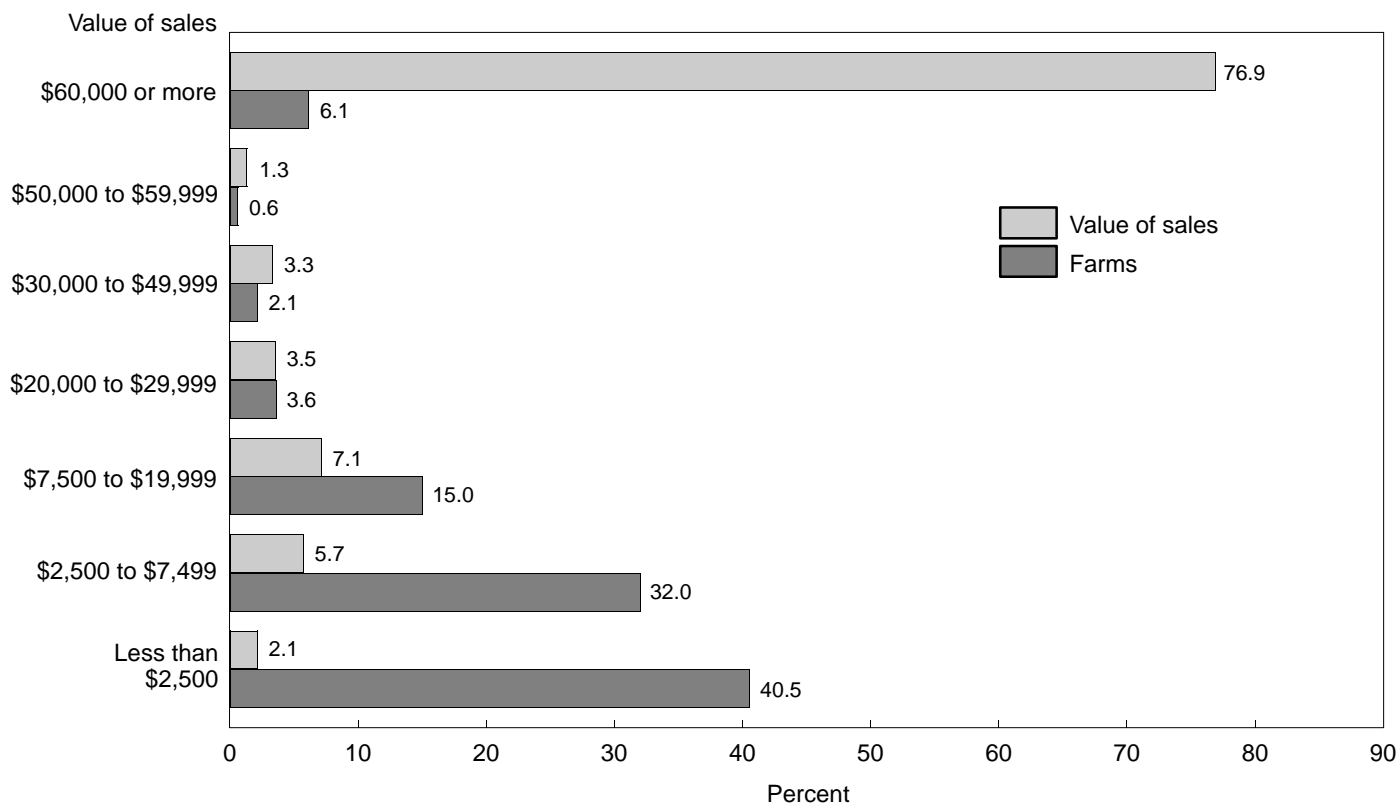


Figure 3. **Crops Harvested: 1992**

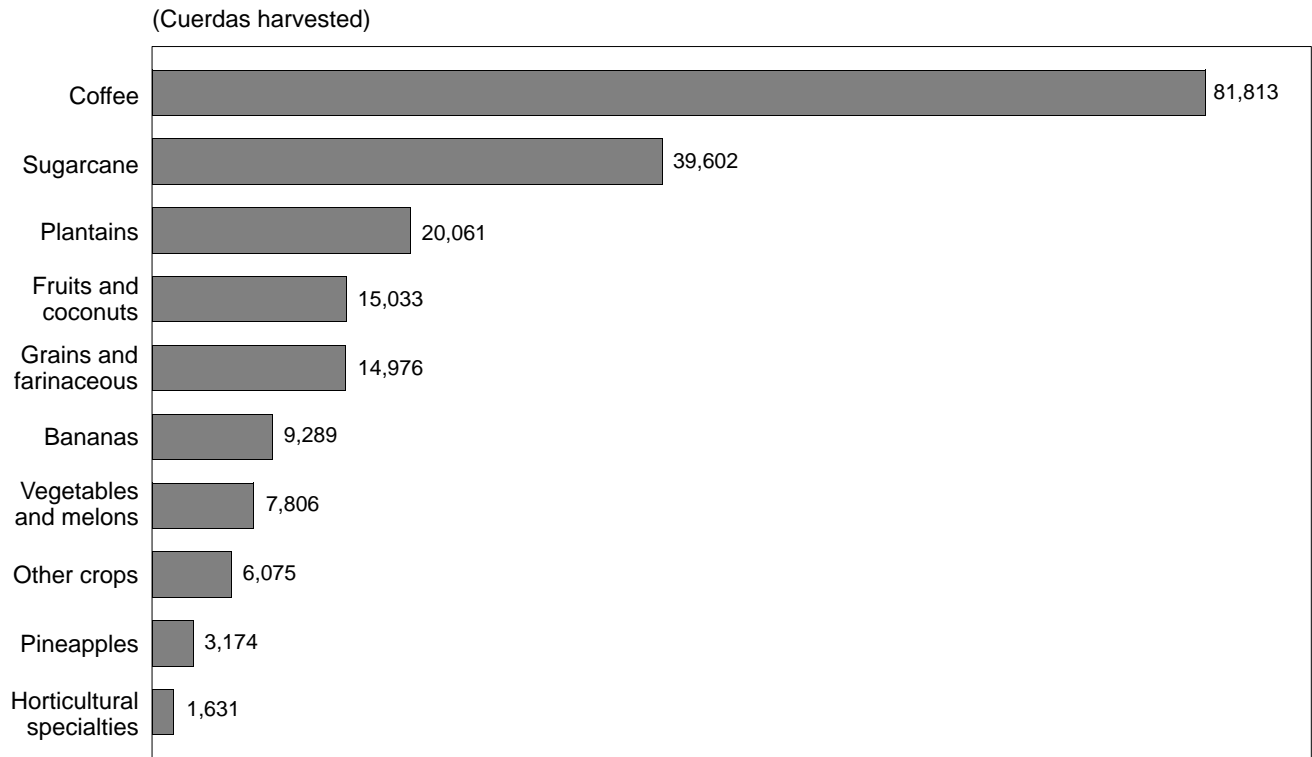


Figure 4. **Market Value of Crops Sold: 1992**

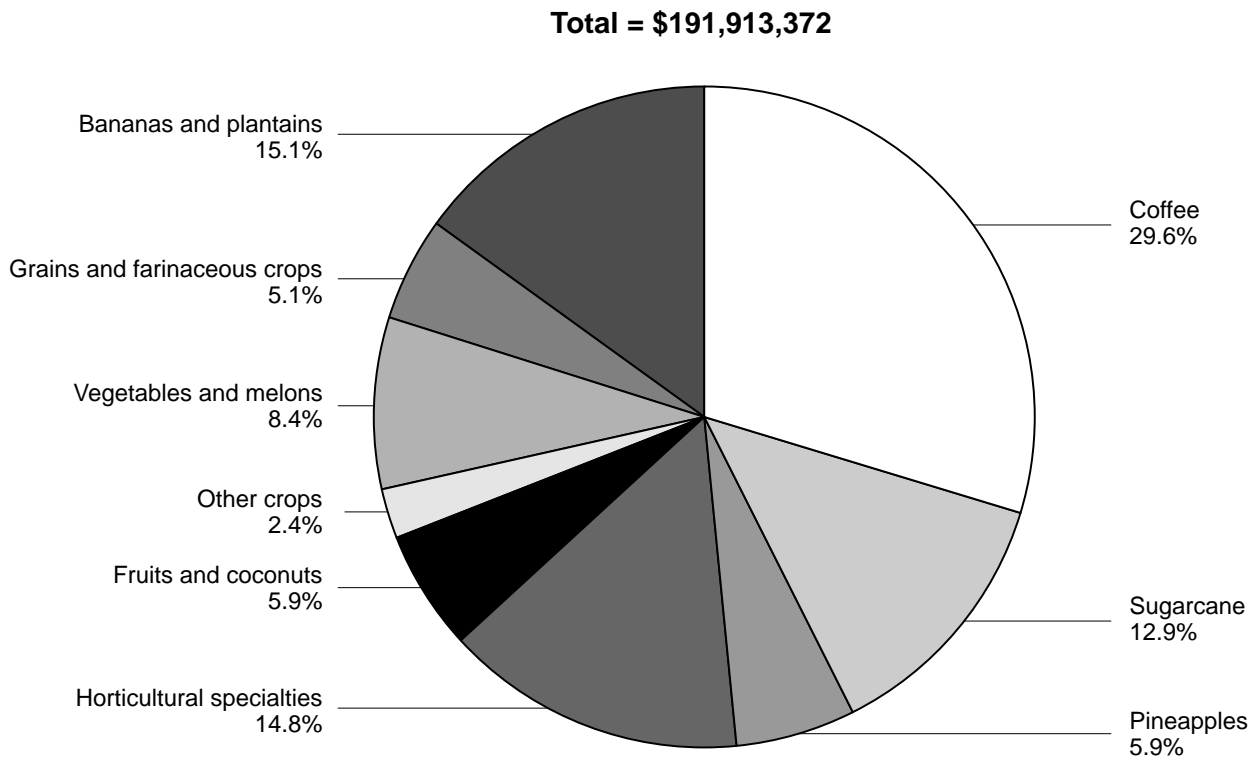




Figure 5. **Market Value of Sales of Livestock, Fish, Poultry, and Their Products: 1992**

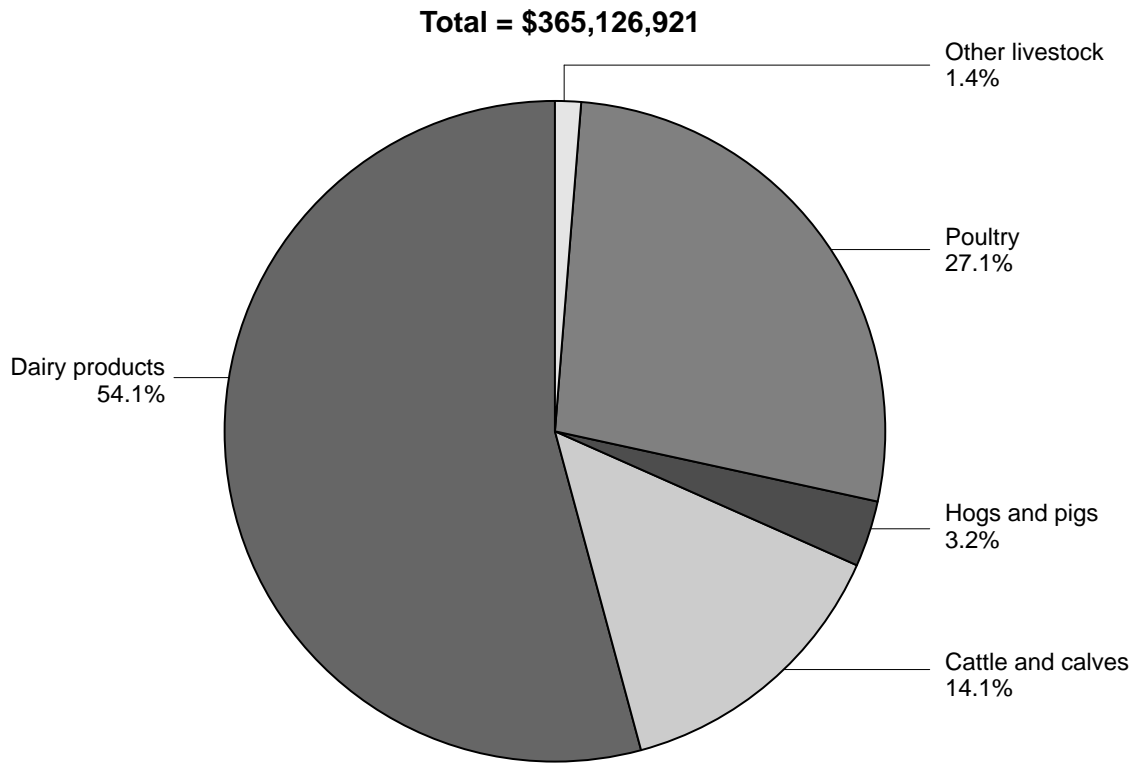
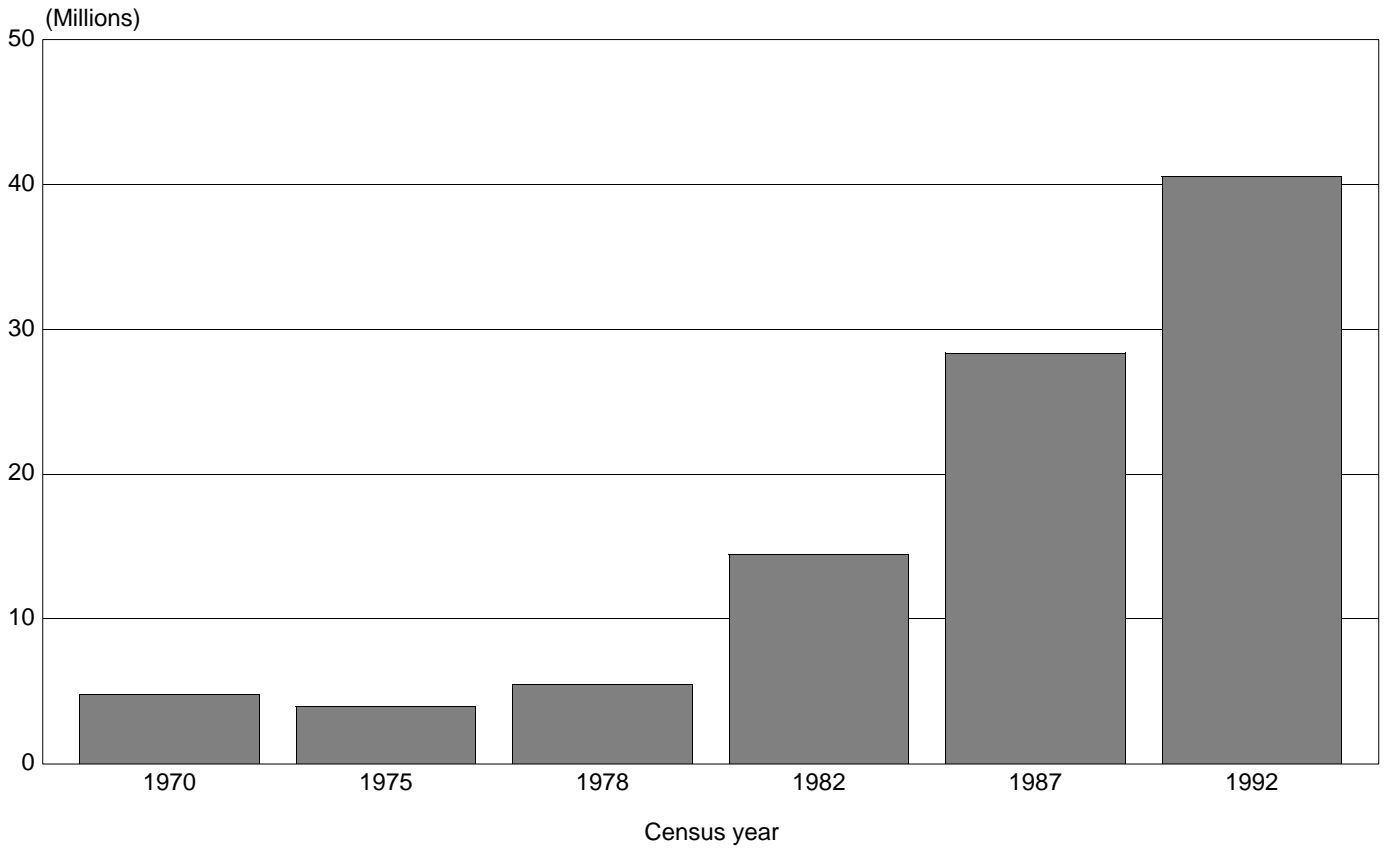


Figure 6. **Number of Broilers Sold: 1970 to 1992**



**Table 1. Farms, Land in Farms, Farms by Size, Tenure of Operator, and Type of Organization: 1992 and 1987**

[Detail may not add to total due to rounding. For enumeration periods, see appendix A; for meaning of abbreviations and symbols, see introductory text]

| All farms                           | 1992      | 1987      | All farms                        | 1992    | 1987    |
|-------------------------------------|-----------|-----------|----------------------------------|---------|---------|
| Farms.....number..                  | 22 350    | 20 245    | Tenure of operator:              |         |         |
| Land in farms.....cuerdas..         | 826 893   | 886 846   | Operators.....number..           | 22 350  | 20 245  |
| Average size of farm.....cuerdas..  | 37.0      | 43.8      | .....cuerdas..                   | 826 893 | 886 846 |
| Approximate land area.....cuerdas.. | 2 254 365 | 2 254 365 | Full owners.....number..         | 17 759  | 16 158  |
| Proportion in farms.....percent..   | 36.7      | 39.3      | .....cuerdas..                   | 471 871 | 539 044 |
| Farms by size:                      |           |           | Part owners.....number..         | 2 218   | 2 654   |
| Less than 10 cuerdas.....number..   | 10 413    | 9 856     | .....cuerdas..                   | 204 656 | 227 392 |
| .....cuerdas..                      | 41 938    | 36 370    | Tenants.....number..             | 2 373   | 1 433   |
| 10 to 19 cuerdas.....number..       | 4 475     | 3 949     | .....cuerdas..                   | 150 366 | 120 410 |
| .....cuerdas..                      | 62 158    | 54 261    | Average size of farm:            |         |         |
| 20 to 49 cuerdas.....number..       | 3 966     | 3 387     | Full owners.....cuerdas..        | 26.6    | 33.4    |
| .....cuerdas..                      | 118 353   | 101 292   | Part owners.....cuerdas..        | 92.3    | 85.7    |
| 50 to 99 cuerdas.....number..       | 1 723     | 1 365     | Tenants.....cuerdas..            | 63.4    | 84.0    |
| .....cuerdas..                      | 117 529   | 93 173    | Farms by type of organization:   |         |         |
| 100 to 174 cuerdas.....number..     | 820       | 741       | Individual or family.....farms.. | 19 911  | 17 980  |
| .....cuerdas..                      | 103 956   | 95 466    | .....cuerdas..                   | 661 373 | 653 873 |
| 175 to 259 cuerdas.....number..     | 366       | 307       | Partnership.....farms..          | 288     | 322     |
| .....cuerdas..                      | 77 648    | 64 547    | .....cuerdas..                   | 27 437  | 30 780  |
| 260 cuerdas or more.....number..    | 587       | 640       | Corporation.....farms..          | 382     | 354     |
| .....cuerdas..                      | 305 311   | 441 737   | .....cuerdas..                   | 54 667  | 58 705  |
|                                     |           |           | Other.....farms..                | 1 769   | 1 589   |
|                                     |           |           | .....cuerdas..                   | 83 415  | 143 488 |

**Table 2. Farms, Land in Farms, and Land Use: 1992 and 1987**

[Detail may not add to total due to rounding. For enumeration periods, see appendix A; for meaning of abbreviations and symbols, see introductory text]

| All farms                                       | 1992    | 1987    | All farms                                       | 1992    | 1987    |
|---|---------|---------|---|---------|---------|
| Farms.....number..                              | 22 350  | 20 245  | Land in farms — Con.                            |         |         |
| Land in farms.....cuerdas..                     | 826 893 | 886 846 | Land in pastures — Con.                         |         |         |
| Average size of farm.....cuerdas..              | 37.0    | 43.8    | Natural pastures.....farms..                    | 4 909   | 4 001   |
| Cultivated cropland.....farms..                 | 18 584  | 16 554  | .....cuerdas..                                  | 168 464 | 126 454 |
| .....farms..                                    | 272 596 | 247 874 | Pastures overgrown with brush.....farms..       | 3 319   | 2 990   |
| Cropland used for crops.....farms..             | 18 259  | 16 134  | .....cuerdas..                                  | 57 796  | 55 275  |
| .....farms..                                    | 215 093 | 174 587 | Other land.....farms..                          | 10 364  | 11 658  |
| Cropland that lie at rest.....farms..           | 4 417   | 4 278   | .....cuerdas..                                  | 139 816 | 227 486 |
| .....cuerdas..                                  | 57 502  | 73 287  | Woodland.....farms..                            | 4 089   | 4 456   |
| Land in pastures.....farms..                    | 10 091  | 9 921   | .....cuerdas..                                  | 77 818  | 169 128 |
| .....cuerdas..                                  | 414 482 | 411 486 | Land in lakes, ponds, buildings, roads, fences, |         |         |
| Cultivated and/or improved pastures.....farms.. | 4 295   | 5 303   | or wasteland.....farms..                        | 7 834   | 9 266   |
| .....cuerdas..                                  | 188 222 | 229 757 | .....cuerdas..                                  | 61 998  | 58 359  |

**Table 3. Farms, Land in Farms, and Cultivated Cropland by Tenure of Operator: 1992 and 1987**

[Detail may not add to total due to rounding. For enumeration periods, see appendix A; for meaning of abbreviations and symbols, see introductory text]

| Farms and land in farms         | 1992    | 1987    | Farms and land in farms         | 1992    | 1987    |
|---------------------------------|---------|---------|---------------------------------|---------|---------|
| Operators.....farms..           | 22 350  | 20 245  | Part owners.....farms..         | 2 218   | 2 654   |
| .....cuerdas..                  | 826 893 | 886 846 | .....cuerdas..                  | 204 656 | 227 392 |
| Cultivated cropland.....farms.. | 18 584  | 16 554  | Cultivated cropland.....farms.. | 1 627   | 2 162   |
| .....cuerdas..                  | 272 596 | 247 874 | .....cuerdas..                  | 50 019  | 53 591  |
| Full owners.....farms..         | 17 759  | 16 158  | Tenants.....farms..             | 2 373   | 1 433   |
| .....cuerdas..                  | 471 871 | 539 044 | .....cuerdas..                  | 150 366 | 120 410 |
| Cultivated cropland.....farms.. | 15 446  | 13 495  | Cultivated cropland.....farms.. | 1 511   | 897     |
| .....cuerdas..                  | 173 973 | 156 767 | .....cuerdas..                  | 48 603  | 37 516  |

**Table 4. Operator Characteristics by Main Occupation: 1992 and 1987**

[For enumeration periods, see appendix A; for meaning of abbreviations and symbols, see introductory text]

| Characteristics                                | Total         |               | Main occupation    |               |               |               |                 |              |
|--|---------------|---------------|--------------------|---------------|---------------|---------------|-----------------|--------------|
|  |               |               | Operators reported |               | Agricultural  |               | Nonagricultural |              |
|  | 1992          | 1987          | 1992               | 1987          | 1992          | 1987          | 1992            | 1987         |
| <b>Operators</b> .....                         | <b>22 350</b> | <b>20 245</b> | <b>20 692</b>      | <b>19 920</b> | <b>12 675</b> | <b>11 435</b> | <b>8 017</b>    | <b>8 485</b> |
| Operators by years operating present farm:     |               |               |                    |               |               |               |                 |              |
| Less than 2 years .....                        | 2 332         | 2 854         | 2 231              | 2 837         | 1 216         | 1 381         | 1 015           | 1 456        |
| 2 to 4 years .....                             | 3 348         | 2 909         | 3 182              | 2 889         | 1 750         | 1 539         | 1 432           | 1 350        |
| 5 to 9 years .....                             | 3 811         | 3 671         | 3 633              | 3 650         | 2 025         | 2 035         | 1 608           | 1 615        |
| 10 years or more .....                         | 11 931        | 10 416        | 11 409             | 10 355        | 7 529         | 6 378         | 3 880           | 3 977        |
| Not reported .....                             | 928           | 395           | 237                | 189           | 155           | 102           | 82              | 87           |
| Operators by place of residence:               |               |               |                    |               |               |               |                 |              |
| On farm operated .....                         | 16 694        | 13 862        | 15 362             | 13 814        | 9 790         | 8 170         | 5 572           | 5 644        |
| Off farm operated .....                        | 5 656         | 4 396         | 5 330              | 4 358         | 2 885         | 2 338         | 2 445           | 2 020        |
| Not reported .....                             | -             | 1 987         | -                  | 1 748         | -             | 927           | -               | 821          |
| Operators by age group:                        |               |               |                    |               |               |               |                 |              |
| Under 25 years .....                           | 170           | 209           | 170                | 207           | 100           | 126           | 70              | 81           |
| 25 to 34 years .....                           | 1 348         | 1 582         | 1 298              | 1 561         | 823           | 862           | 475             | 699          |
| 35 to 44 years .....                           | 3 887         | 3 489         | 3 714              | 3 453         | 2 152         | 1 745         | 1 562           | 1 708        |
| 45 to 54 years .....                           | 5 177         | 4 302         | 4 789              | 4 257         | 2 839         | 2 288         | 1 950           | 1 969        |
| 55 to 64 years .....                           | 5 191         | 4 348         | 4 588              | 4 305         | 2 784         | 2 551         | 1 804           | 1 754        |
| 65 years and over .....                        | 6 577         | 6 315         | 6 133              | 6 137         | 3 977         | 3 863         | 2 156           | 2 274        |
| Average age .....                              | 55.7          | 55.5          | 55.4               | 55.4          | 55.9          | 56.4          | 54.8            | 54.0         |
| Operators by highest level of school attended: |               |               |                    |               |               |               |                 |              |
| None .....                                     | 1 222         | 1 132         | 1 150              | 1 126         | 877           | 779           | 273             | 347          |
| Elementary school .....                        | 8 403         | 8 027         | 8 048              | 7 995         | 5 411         | 5 198         | 2 637           | 2 797        |
| Secondary school .....                         | 8 181         | 7 284         | 7 853              | 7 256         | 4 695         | 3 870         | 3 158           | 3 386        |
| College .....                                  | 2 606         | 2 019         | 2 437              | 2 008         | 1 189         | 901           | 1 248           | 1 107        |
| Graduate .....                                 | 1 019         | 769           | 976                | 760           | 346           | 239           | 630             | 521          |
| Not reported .....                             | 919           | 1 014         | 228                | 775           | 157           | 448           | 71              | 327          |
| Operators by days worked off farm:             |               |               |                    |               |               |               |                 |              |
| None .....                                     | 13 482        | 12 548        | 12 988             | 12 502        | 10 130        | 9 048         | 2 858           | 3 454        |
| Any .....                                      | 7 841         | 7 191         | 7 442              | 7 146         | 2 374         | 2 260         | 5 068           | 4 886        |
| 1 to 49 days .....                             | 549           | 725           | 533                | 717           | 371           | 416           | 162             | 301          |
| 50 to 99 days .....                            | 596           | 490           | 552                | 483           | 333           | 282           | 219             | 201          |
| 100 to 149 days .....                          | 638           | 414           | 625                | 412           | 394           | 235           | 231             | 177          |
| 150 to 199 days .....                          | 689           | 462           | 606                | 460           | 231           | 206           | 375             | 254          |
| 200 days or more .....                         | 5 369         | 5 100         | 5 126              | 5 074         | 1 045         | 1 121         | 4 081           | 3 953        |
| Not reported .....                             | 1 027         | 506           | 262                | 272           | 171           | 127           | 91              | 145          |
| Operators by principal source of income:       |               |               |                    |               |               |               |                 |              |
| Sale of agricultural products .....            | 8 377         | 6 675         | 8 168              | 6 646         | 7 844         | 6 156         | 324             | 490          |
| Other farm-related income .....                | 1 203         | 1 104         | 1 193              | 1 100         | 809           | 875           | 384             | 225          |
| Nonfarm-related income .....                   | 11 693        | 11 969        | 11 052             | 11 919        | 3 833         | 4 281         | 7 219           | 7 638        |
| Not reported .....                             | 1 077         | 497           | 279                | 255           | 189           | 123           | 90              | 132          |
| Operators by percent of income from farming:   |               |               |                    |               |               |               |                 |              |
| Less than 25 percent .....                     | 10 153        | 10 947        | 9 653              | 10 897        | 3 522         | 3 948         | 6 131           | 6 949        |
| 25 to 49 percent .....                         | 3 548         | 2 713         | 3 396              | 2 699         | 2 125         | 1 775         | 1 271           | 924          |
| 50 to 74 percent .....                         | 1 898         | 1 578         | 1 821              | 1 575         | 1 601         | 1 364         | 220             | 211          |
| 75 percent or more .....                       | 5 548         | 4 406         | 5 458              | 4 391         | 5 221         | 4 167         | 237             | 224          |
| Not reported .....                             | 1 203         | 601           | 364                | 358           | 206           | 181           | 158             | 177          |

**Table 5. Hired Farm Workers, Agregados, and Sharecroppers: 1992 and 1987**

[For enumeration periods, see appendix A; for meaning of abbreviations and symbols, see introductory text]

| Item                          | Farms  |        | Item   | Farms  |        |
|-------------------------------|--------|--------|--|--------|--------|
|                               | 1992   | 1987   |  | 1992   | 1987   |
| Hired farm workers .....      | 10 413 | 8 339  | Hired farm workers — Con.                          |        |        |
| number .....                  | 44 029 | 41 037 | Worked less than 5 months .....                    | 9 256  | 6 825  |
| Worked 5 months or more ..... | 2 439  | 2 984  | number .....                                       | 32 761 | 27 754 |
| number .....                  | 11 268 | 13 283 | Agregado and sharecropper families living on place |        |        |
|                               |        |        | July 1, 1993 .....                                 | 1 042  | 1 086  |
|                               |        |        | number .....                                       | 2 250  | 2 738  |

**Table 6. Selected Machinery, Equipment, Buildings, and Facilities on the Place: 1992 and 1987**

[For enumeration periods, see appendix A; for meaning of abbreviations and symbols, see introductory text]

| Item   | Farms  |        | Number |        | Item   | Farms  |        | Number      |             |
|--|--------|--------|--------|--------|--|--------|--------|-------------|-------------|
|  | 1992   | 1987   | 1992   | 1987   |  | 1992   | 1987   | 1992        | 1987        |
| <b>SELECTED MACHINERY AND EQUIPMENT</b>      |        |        |        |        | <b>SELECTED BUILDINGS AND FACILITIES</b>                     |        |        |             |             |
| Automobiles, jeeps, pickups, and motortrucks | 11 873 | 11 908 | 17 377 | 17 213 | Storage buildings for crops                                  | 3 379  | 2 506  | 4 314       | 3 205       |
| Wheel tractors                               | 1 206  | 1 291  | 2 178  | 2 501  | Buildings for machinery                                      | 1 824  | 1 464  | 2 015       | 1 753       |
| Crawler tractors                             | 282    | 301    | 374    | 499    | Houses for agregados and other workers                       | 1 246  | 1 322  | 2 295       | 2 702       |
| Carts (oxen or tractor drawn)                | 1 249  | 1 076  | 2 660  | 3 262  | <b>ESTIMATED MARKET VALUE OF ALL MACHINERY AND EQUIPMENT</b> |        |        |             |             |
| Coffee depulpers                             | 3 416  | 2 253  | 3 529  | 2 373  | Total value  | 14 093 | 13 184 | 192 689 076 | 163 437 834 |
| Mechanical coffee dryers                     | 466    | 455    | 715    | 738    | Farms by value group:  |        |        |             |             |
| Solar or air coffee dryers                   | 210    | 363    | 304    | 670    | \$1 to \$999   | 1 529  | 1 698  | 657 200     | 819 599     |
| Mechanical coffee washers                    | 220    | 258    | 233    | 365    | \$1,000 to \$9,999   | 9 222  | 8 714  | 33 684 916  | 29 344 271  |
| Milking machines                             | 553    | 536    | 3 916  | 3 240  | \$10,000 or more   | 3 342  | 2 772  | 158 346 960 | 133 273 964 |
| Milk coolers                                 | 553    | 532    | 808    | 796    | \$10,000 to \$29,999   | 2 049  | 1 728  | 32 698 346  | 26 798 607  |
| Emergency electric generators                | 750    | 629    | 840    | 705    | \$30,000 to \$49,999   | 580    | 404    | 20 980 020  | 14 556 053  |
|  |        |        |        |        | \$50,000 or more   | 713    | 640    | 104 668 594 | 91 919 304  |
|  |        |        |        |        | Not reported   | 8 257  | 7 061  | -           | -           |

**Table 7. Agricultural Chemicals Used, Including Fertilizer: 1992 and 1987**

[Detail may not add to total due to rounding. For enumeration periods, see appendix A; for meaning of abbreviations and symbols, see introductory text]

| Chemicals used                          | 1992    | 1987   | Chemicals used  | 1992    | 1987   |
|---|---------|--------|---|---------|--------|
| Farms.....number...                     | 14 779  | 6 852  | Chemical products (sprays, dusts, fumigants, etc.) used to control —  |         |        |
| Lime.....farms...                       | 2 325   | 1 580  | Insects on crops and cultivated and/or improved pastures.....farms... | 4 544   | 4 008  |
| .....cuerdas on which used ..           | 23 215  | 14 653 | .....cuerdas on which used ..   | 60 740  | 70 303 |
| .....tons...                            | 35 458  | 17 453 | Diseases in crops and orchards.....farms...                           | 1 993   | 1 321  |
| Fertilizer for cropland.....farms...    | 12 358  | (NA)   | .....cuerdas on which used ..   | 26 320  | 18 911 |
| .....cuerdas on which used ..           | 133 778 | (NA)   | Weeds or grass in cropland and pastures.....farms...                  | 6 570   | 3 130  |
| Fertilizer for pastureland.....farms... | 1 851   | (NA)   | .....cuerdas on which used ..   | 105 856 | 65 391 |
| .....cuerdas on which used ..           | 78 652  | (NA)   | Nematodes on crops.....farms...                                       | 1 098   | (NA)   |
|   |         |        | .....cuerdas on which used ..   | 14 929  | (NA)   |

**Table 8. Irrigation: 1992 and 1987**

[Detail may not add to total due to rounding. For enumeration periods, see appendix A; for meaning of abbreviations and symbols, see introductory text]

| Farms with irrigation       | 1992   | 1987   | Farms with irrigation                      | 1992 | 1987 |
|-----------------------------|--------|--------|--|------|------|
| Land irrigated.....farms... | 805    | 920    | Farms by major source of irrigation water: |      |      |
| .....cuerdas...             | 44 986 | 36 063 | Well or cistern.....farms...               | 293  | 436  |
| Public system.....farms...  | 274    | 309    | River or stream.....farms...               | 126  | 137  |
| .....cuerdas...             | 13 614 | 10 716 | Lake or private pond.....farms...          | 73   | 66   |
| Private system.....farms... | 547    | 632    | Canal or irrigation district.....farms...  | 216  | 152  |
| .....cuerdas...             | 31 371 | 25 347 | Other.....farms...                         | 97   | 129  |

**Table 9. Selected Farm Production Expenses: 1992 and 1987**

[For enumeration periods, see appendix A; for meaning of abbreviations and symbols, see introductory text]

| Item   | 1992        | 1987        | Item  | 1992       | 1987       |
|--|-------------|-------------|---|------------|------------|
| Livestock, poultry, and fish purchased ----- farms ..          | 7 046       | 6 686       | Gasoline and other fuel and oil products        |            |            |
| ----- dollars ..   | 37 600 534  | 28 277 111  | purchased ----- farms ..                        | 13 503     | 13 241     |
| Average per farm ----- dollars ..                              | 5 336       | 4 229       | ----- dollars ..                                | 13 485 013 | 12 057 629 |
| Farms with expenses of --                                      |             |             | Average per farm ----- dollars ..               | 999        | 911        |
| \$1 to \$99 -----  | 548         | 853         | Farms with expenses of --                       |            |            |
| \$100 to \$499 -----   | 2 395       | 2 626       | \$1 to \$99 -----                               | 3 577      | 3 073      |
| \$500 to \$999 -----   | 1 288       | 1 336       | \$100 to \$499 -----                            | 5 679      | 6 253      |
| \$1,000 to \$2,499 -----                                       | 1 274       | 766         | \$500 to \$999 -----                            | 1 729      | 1 641      |
| \$2,500 to \$4,999 -----                                       | 426         | 254         | \$1,000 to \$2,499 -----                        | 1 413      | 1 230      |
| \$5,000 to \$9,999 -----                                       | 342         | 222         | \$2,500 to \$4,999 -----                        | 531        | 497        |
| \$10,000 or more -----   | 773         | 629         | \$5,000 to \$9,999 -----                        | 354        | 348        |
| \$10,000 to \$14,999 -----                                     | 125         | 92          | \$10,000 or more -----                          | 220        | 199        |
| \$15,000 to \$19,999 -----                                     | 167         | 135         | \$10,000 to \$14,999 -----                      | 113        | 97         |
| \$20,000 or more -----   | 481         | 402         | \$15,000 to \$19,999 -----                      | 53         | 40         |
| Feed purchased for livestock, poultry, and fish ----- farms .. | 10 274      | 8 629       | \$20,000 or more -----                          | 54         | 62         |
| ----- dollars ..   | 141 108 249 | 133 559 831 | Wages and salaries of hired farm workers and    |            |            |
| Average per farm ----- dollars ..                              | 13 734      | 15 478      | family members ----- farms ..                   | 10 413     | 8 339      |
| Farms with expenses of --                                      |             |             | ----- dollars ..                                | 90 547 795 | 76 677 624 |
| \$1 to \$99 -----  | 1 590       | 1 128       | Average per farm ----- dollars ..               | 8 696      | 9 195      |
| \$100 to \$499 -----   | 4 559       | 3 951       | Farms with expenses of --                       |            |            |
| \$500 to \$999 -----   | 1 601       | 1 589       | \$1 to \$99 -----                               | 145        | 108        |
| \$1,000 to \$2,499 -----                                       | 1 041       | 742         | \$100 to \$499 -----                            | 2 022      | 1 557      |
| \$2,500 to \$4,999 -----                                       | 302         | 196         | \$500 to \$999 -----                            | 1 536      | 1 293      |
| \$5,000 to \$9,999 -----                                       | 154         | 123         | \$1,000 to \$2,499 -----                        | 2 462      | 2 063      |
| \$10,000 or more -----   | 1 027       | 900         | \$2,500 to \$4,999 -----                        | 1 473      | 1 149      |
| \$10,000 to \$14,999 -----                                     | 92          | 54          | \$5,000 to \$9,999 -----                        | 1 179      | 824        |
| \$15,000 to \$19,999 -----                                     | 63          | 16          | \$10,000 or more -----                          | 1 596      | 1 345      |
| \$20,000 or more -----   | 872         | 830         | \$10,000 to \$14,999 -----                      | 449        | 345        |
| Medicines and drugs purchased for livestock and                |             |             | \$15,000 to \$19,999 -----                      | 303        | 248        |
| poultry ----- farms ..   | 11 340      | 3 810       | \$20,000 or more -----                          | 844        | 752        |
| ----- dollars ..   | 8 970 868   | 4 872 340   | Contract labor ----- farms ..                   | 723        | 944        |
| Average per farm ----- dollars ..                              | 791         | 1 279       | ----- dollars ..                                | 3 986 583  | 7 449 505  |
| Farms with expenses of --                                      |             |             | Average per farm ----- dollars ..               | 5 514      | 7 891      |
| \$1 to \$99 -----  | 5 919       | 1 581       | Farms with expenses of --                       |            |            |
| \$100 to \$499 -----   | 3 684       | 1 338       | \$1 to \$99 -----                               | 29         | 45         |
| \$500 to \$999 -----   | 620         | 258         | \$100 to \$499 -----                            | 167        | 187        |
| \$1,000 to \$2,499 -----                                       | 485         | 267         | \$500 to \$999 -----                            | 146        | 118        |
| \$2,500 to \$4,999 -----                                       | 262         | 133         | \$1,000 to \$2,499 -----                        | 149        | 157        |
| \$5,000 to \$9,999 -----                                       | 171         | 106         | \$2,500 to \$4,999 -----                        | 78         | 89         |
| \$10,000 or more -----   | 199         | 127         | \$5,000 to \$9,999 -----                        | 58         | 100        |
| \$10,000 to \$14,999 -----                                     | 72          | 46          | \$10,000 or more -----                          | 96         | 248        |
| \$15,000 to \$19,999 -----                                     | 35          | 21          | \$10,000 to \$14,999 -----                      | 35         | 76         |
| \$20,000 or more -----   | 92          | 60          | \$15,000 to \$19,999 -----                      | 7          | 86         |
| Seeds, bulbs, plants, and trees purchased ----- farms ..       | 7 977       | 10 924      | \$20,000 or more -----                          | 54         | 86         |
| ----- dollars ..   | 7 045 133   | 5 148 670   | Machine hire and customwork ----- farms ..      | 3 520      | 2 869      |
| Average per farm ----- dollars ..                              | 883         | 471         | ----- dollars ..                                | 5 933 123  | 5 327 615  |
| Farms with expenses of --                                      |             |             | Average per farm ----- dollars ..               | 1 686      | 1 857      |
| \$1 to \$99 -----  | 1 650       | 3 708       | Farms with expenses of --                       |            |            |
| \$100 to \$499 -----   | 3 961       | 5 456       | \$1 to \$99 -----                               | 249        | 269        |
| \$500 to \$999 -----   | 1 065       | 965         | \$100 to \$499 -----                            | 1 459      | 1 258      |
| \$1,000 to \$2,499 -----                                       | 826         | 547         | \$500 to \$999 -----                            | 771        | 492        |
| \$2,500 to \$4,999 -----                                       | 241         | 141         | \$1,000 to \$2,499 -----                        | 587        | 483        |
| \$5,000 to \$9,999 -----                                       | 111         | 55          | \$2,500 to \$4,999 -----                        | 235        | 151        |
| \$10,000 or more -----   | 123         | 52          | \$5,000 to \$9,999 -----                        | 106        | 116        |
| \$10,000 to \$14,999 -----                                     | 72          | 20          | \$10,000 or more -----                          | 113        | 100        |
| \$15,000 to \$19,999 -----                                     | 24          | 8           | \$10,000 to \$14,999 -----                      | 54         | 42         |
| \$20,000 or more -----   | 27          | 24          | \$15,000 to \$19,999 -----                      | 12         | 16         |
| Commercial fertilizer purchased ----- farms ..                 | 13 803      | 16 457      | \$20,000 or more -----                          | 47         | 42         |
| ----- dollars ..   | 17 200 875  | 15 392 577  | Agricultural chemicals purchased ----- farms .. | 9 841      | 6 852      |
| Average per farm ----- dollars ..                              | 1 246       | 935         | ----- dollars ..                                | 9 219 356  | 5 047 032  |
| Farms with expenses of --                                      |             |             | Average per farm ----- dollars ..               | 937        | 737        |
| \$1 to \$99 -----  | 2 263       | 5 315       | Farms with expenses of --                       |            |            |
| \$100 to \$499 -----   | 7 104       | 7 171       | \$1 to \$99 -----                               | 2 139      | 2 988      |
| \$500 to \$999 -----   | 1 901       | 1 743       | \$100 to \$499 -----                            | 5 019      | 2 465      |
| \$1,000 to \$2,499 -----                                       | 1 476       | 1 225       | \$500 to \$999 -----                            | 1 272      | 622        |
| \$2,500 to \$4,999 -----                                       | 493         | 472         | \$1,000 to \$2,499 -----                        | 863        | 447        |
| \$5,000 to \$9,999 -----                                       | 288         | 242         | \$2,500 to \$4,999 -----                        | 253        | 140        |
| \$10,000 or more -----   | 278         | 289         | \$5,000 to \$9,999 -----                        | 159        | 110        |
| \$10,000 to \$14,999 -----                                     | 93          | 110         | \$10,000 or more -----                          | 136        | 80         |
| \$15,000 to \$19,999 -----                                     | 52          | 51          | \$10,000 to \$14,999 -----                      | 42         | 34         |
| \$20,000 or more -----   | 133         | 128         | \$15,000 to \$19,999 -----                      | 31         | 20         |
|  |             |             | \$20,000 or more -----                          | 63         | 26         |



**Table 12. Livestock, Poultry, and Their Products –Inventory and Sales: 1992 and 1987**

[For enumeration periods, see appendix A; for meaning of abbreviations and symbols, see introductory text]

| Item   | 1992       | 1987      | Item   | 1992        | 1987        |
|--|------------|-----------|--|-------------|-------------|
| <b>INVENTORY</b>   |            |           | <b>SALES</b>   |             |             |
| Cattle and calves ----- farms ..                               | 6 955      | 7 218     | Livestock, poultry, and their products -----farms ..           | 10 068      | 9 329       |
| number..   | 314 134    | 293 244   | dollars..  | 365 126 921 | 271 515 159 |
| Cows ----- farms..   | 5 301      | 5 735     | Cattle and calves ----- farms ..                               | 6 479       | 5 993       |
| number..   | 162 461    | 155 099   | number..   | 131 821     | 112 507     |
| Heifers and heifer calves ----- farms ..                       | 4 601      | 4 629     | dollars..  | 51 616 433  | 30 206 217  |
| number..   | 79 987     | 75 619    | Bull and heifer calves ----- farms ..                          | 3 485       | 2 884       |
| Bull calves under 6 months old ----- farms ..                  | 3 178      | 2 559     | number..   | 70 504      | 67 473      |
| number..   | 23 234     | 18 239    | dollars..  | 19 678 304  | (NA)        |
| Steers and bulls ----- farms ..                                | 4 886      | 4 386     | Other cattle, except calves ----- farms ..                     | 5 137       | 5 033       |
| number..   | 48 452     | 44 287    | number..   | 61 317      | 45 034      |
| Dairy cattle ----- farms ..                                    | 2 933      | 3 051     | dollars..  | 31 938 129  | (NA)        |
| number..   | 153 735    | 142 817   | Dairy cattle ----- farms ..                                    | 1 257       | 1 053       |
| Cows ----- farms..   | 2 183      | 3 050     | number..   | 50 858      | 52 024      |
| number..   | 104 857    | 102 809   | dollars..  | 15 343 791  | (NA)        |
| Heifers and heifer calves ----- farms ..                       | 1 867      | 1 504     | Bull and heifer calves ----- farms ..                          | 1 026       | 797         |
| number..   | 40 099     | 33 139    | number..   | 42 968      | 43 496      |
| Bull calves under 6 months old ----- farms ..                  | 1 094      | 621       | dollars..  | 10 823 709  | (NA)        |
| number..   | 4 842      | 2 995     | Other cattle, except calves ----- farms ..                     | 859         | 847         |
| Bulls ----- farms..  | 1 347      | 897       | number..   | 7 890       | 8 528       |
| number..   | 3 937      | 3 874     | dollars..  | 4 520 082   | (NA)        |
| Beef and other cattle ----- farms ..                           | 5 357      | 5 497     | Milk ----- farms..   | 569         | 582         |
| Cows ----- farms..   | 160 399    | 150 427   | quarts..   | 402 336 583 | 339 975 946 |
| number..   | 3 477      | 3 048     | Milk, butter, and other dairy products ----- farms ..          | 569         | 582         |
| Heifers and heifer calves ----- farms ..                       | 57 604     | 52 290    | dollars..  | 197 702 791 | 157 864 286 |
| number..   | 3 045      | 3 242     | Beef and other cattle ----- farms ..                           | 5 551       | 5 341       |
| Bull calves under 6 months old ----- farms ..                  | 39 888     | 42 480    | number..   | 80 963      | 60 483      |
| number..   | 2 335      | 1 990     | dollars..  | 36 272 642  | (NA)        |
| Steers and bulls ----- farms ..                                | 18 392     | 15 244    | Bull and heifer calves ----- farms ..                          | 2 607       | 2 259       |
| number..   | 3 957      | 3 565     | number..   | 27 536      | 23 977      |
| number..   | 44 515     | 40 413    | dollars..  | 8 854 595   | (NA)        |
| Hogs and pigs ----- farms ..                                   | 3 115      | 4 700     | Other cattle, except calves ----- farms ..                     | 4 456       | 4 431       |
| number..   | 146 625    | 141 031   | number..   | 53 427      | 36 506      |
| Under 3 months old ----- farms ..                              | 1 807      | 2 519     | dollars..  | 27 418 047  | (NA)        |
| number..   | 76 716     | 75 661    | Hogs and pigs ----- farms ..                                   | 2 544       | 3 136       |
| 3 months old or older ----- farms ..                           | 2 740      | 4 130     | number..   | 185 571     | 134 971     |
| number..   | 69 909     | 65 370    | dollars..  | 11 633 197  | 9 525 279   |
| Hogs and pigs kept for breeding ----- farms ..                 | 1 847      | 2 405     | Under 3 months old ----- farms ..                              | 1 281       | 2 094       |
| Boars ----- farms..  | 21 605     | 23 488    | number..   | 78 653      | 74 558      |
| number..   | 1 361      | 1 460     | dollars..  | 2 811 588   | (NA)        |
| Sows and gilts ----- farms ..                                  | 2 242      | 2 611     | 3 months old or older ----- farms ..                           | 2 077       | 2 212       |
| number..   | 1 847      | 2 405     | number..   | 106 918     | 60 413      |
| number..   | 19 363     | 20 877    | dollars..  | 8 821 609   | (NA)        |
| Horses ----- farms..   | 1 598      | 2 215     | Horses ----- farms..   | 320         | 286         |
| number..   | 7 505      | 9 606     | number..   | 1 159       | 1 076       |
| Sheep ----- farms..  | 418        | 451       | dollars..  | 3 171 358   | (NA)        |
| number..   | 12 495     | 8 944     | Sheep ----- farms..  | 158         | 119         |
| Goats ----- farms..  | 922        | 1 589     | number..   | 4 089       | 2 045       |
| number..   | 14 056     | 22 959    | dollars..  | 215 408     | (NA)        |
| Hives of bees ----- farms ..                                   | 100        | 147       | Goats ----- farms..  | 352         | 604         |
| number..   | 2 039      | 3 729     | number..   | 5 362       | 7 331       |
| Rabbits ----- farms..  | 749        | 388       | dollars..  | 306 313     | (NA)        |
| number..   | 58 636     | 22 589    | Honey ----- farms..  | 100         | 36          |
| Ponds ----- farms..  | 32         | -         | pounds..   | 95 917      | 12 162      |
| cuerdas..  | 21 960     | -         | dollars..  | 137 902     | (NA)        |
| Other livestock ----- farms ..                                 | 75         | 84        | Rabbits ----- farms..  | 416         | 167         |
| number..   | 307        | 929       | number..   | 94 328      | 23 435      |
| Started pullets ----- farms ..                                 | 647        | 1 598     | dollars..  | 776 449     | (NA)        |
| number..   | 375 706    | 347 421   | Fish and other aquaculture products ----- farms ..             | 32          | (NA)        |
| Chicken hens of laying age ----- farms ..                      | 1 977      | 5 535     | pounds..   | 127 601     | (NA)        |
| number..   | 1 570 857  | 1 282 518 | dollars..  | 627 615     | (NA)        |
| Under 1 year old ----- farms ..                                | 1 321      | 3 004     | Other livestock ----- farms ..                                 | -           | 1           |
| number..   | 1 006 098  | 908 580   | number..   | -           | (D)         |
| 1 year old or older ----- farms ..                             | 1 173      | 3 803     | dollars..  | -           | (NA)        |
| number..   | 564 759    | 373 938   | Started pullets ----- farms ..                                 | 130         | 108         |
| Broilers ----- farms..   | 1 199      | 3 191     | number..   | 973 500     | 696 772     |
| number..   | 10 157 101 | 6 278 630 | Chicken hens of laying age ----- farms ..                      | 184         | 333         |
| Roosters ----- farms ..  | 2 349      | 4 749     | number..   | 1 066 906   | 557 196     |
| number..   | 49 833     | 58 403    | Under 1 year old ----- farms ..                                | 52          | 120         |
| Fighting cocks ----- farms ..                                  | 1 212      | 1 729     | number..   | 1 453       | 4 362       |
| number..   | 30 312     | 37 847    | 1 year old or older ----- farms ..                             | 146         | 232         |
| Other roosters ----- farms ..                                  | 1 402      | 3 484     | number..   | 1 065 453   | 552 834     |
| number..   | 19 521     | 20 556    | Chicken eggs ----- farms ..                                    | 1 996       | 1 012       |
| Other poultry (turkeys, pigeons, guineas, etc.) ----- farms .. | 1 050      | 2 101     | dozens..   | 27 427 773  | 20 379 163  |
| number..   | 69 754     | 91 971    | farms..  | 469         | 319         |
|  |            |           | Roosters ----- farms..   | 529         | 403         |
|  |            |           | number..   | 14 501      | 10 985      |
|  |            |           | farms..  | 404         | 320         |
|  |            |           | Fighting cocks ----- farms ..                                  | 8 303       | 8 318       |
|  |            |           | number..   | 154         | 92          |
|  |            |           | Other roosters ----- farms ..                                  | 6 198       | 2 667       |
|  |            |           | number..   | 221         | 163         |
|  |            |           | Other poultry (turkeys, pigeons, guineas, etc.) ----- farms .. | 36 388      | 21 255      |
|  |            |           | number..   | 2 871       | 1 834       |
|  |            |           | All poultry and poultry products ----- farms ..                | 98 939 455  | 70 559 524  |
|  |            |           | dollars..  |             |             |

**Table 13. Crops Harvested for Sale: 1992 and 1987**

[Detail may not add to total due to rounding. For enumeration periods, see appendix A; for meaning of abbreviations and symbols, see introductory text]

| Crop                                     | 1992                         | 1987           | Crop           | 1992   | 1987                        |            |         |
|--|------------------------------|----------------|----------------|--|-----------------------------|------------|---------|
| <b>Farms</b> .....                       | <b>number</b> ..             | <b>22 350</b>  | <b>20 245</b>  | Mangoes .....  | farms ..                    | 460        | 2 528   |
|  | <b>cuerdas</b> ..            | <b>826 893</b> | <b>886 846</b> |  | trees not of bearing age .. | 44 101     | 42 878  |
| <b>With cultivated cropland</b> .....    | <b>farms</b> ..              | <b>18 584</b>  | <b>16 554</b>  |  | trees of bearing age ..     | 157 775    | 275 962 |
|  | <b>cuerdas</b> ..            | <b>272 596</b> | <b>247 874</b> |  | thousands ..                | 2 684      | (NA)    |
| Fall cane .....                          | farms ..                     | 116            | 173            |  |                             | 11 023     | 16 623  |
|  | cuerdas ..                   | 3 807          | 6 376          | Soursop .....  | farms ..                    | 360        | (NA)    |
|  | tons ..                      | 135 455        | 220 626        |  | trees not of bearing age .. | 1 670      | (NA)    |
| Spring cane .....                        | farms ..                     | 177            | 195            |  | trees of bearing age ..     | 3 123      | (NA)    |
|  | cuerdas ..                   | 6 572          | 6 498          |  | cuerdas ..                  | 52         | (NA)    |
|  | tons ..                      | 191 466        | 182 683        |  | cwt ..                      | 2 292      | (NA)    |
| Ratoon cane .....                        | farms ..                     | 365            | 444            | Citrons .....  | farms ..                    | 235        | 206     |
|  | cuerdas ..                   | 28 230         | 32 033         |  | trees not of bearing age .. | 21 429     | 45 523  |
|  | tons ..                      | 599 167        | 766 596        |  | trees of bearing age ..     | 166 569    | 242 000 |
| Coffee grown in the shade .....          | farms ..                     | 7 007          | 7 521          |  | cuerdas ..                  | 1 049      | (NA)    |
|  | trees not of bearing age ..  | 1 603 750      | (NA)           |  | cwt ..                      | 30 285     | 58 508  |
|  | trees of bearing age ..      | 25 777 132     | (NA)           | Papayas .....  | farms ..                    | 367        | 1 306   |
|  | cuerdas ..                   | 39 579         | 49 384         |  | trees not of bearing age .. | 52 939     | 340 161 |
|  | cwt ..                       | 140 662        | 126 798        |  | trees of bearing age ..     | 96 110     | 236 092 |
| Coffee grown in the open .....           | farms ..                     | 6 143          | 3 189          |  | cuerdas ..                  | 231        | (NA)    |
|  | trees not of bearing age ..  | 3 320 737      | (NA)           |  | cwt ..                      | 25 383     | 59 022  |
|  | trees of bearing age ..      | 41 824 145     | (NA)           | Passion fruit <sup>1</sup> .....                       | farms ..                    | 256        | 1 122   |
|  | cuerdas ..                   | 42 234         | 24 267         |  | trees not of bearing age .. | 15 429     | 37 116  |
|  | cwt ..                       | 200 572        | 119 432        |  | trees of bearing age ..     | 16 498     | 30 469  |
| Pineapples .....                         | farms ..                     | 152            | 132            |  | cuerdas ..                  | 157        | (NA)    |
|  | plants not of bearing age .. | 1 838 500      | (NA)           |  | cwt ..                      | 6 850      | 23 068  |
|  | plants of bearing age ..     | 28 361 891     | (NA)           | Lemons and limes .....                                 | farms ..                    | 561        | 2 689   |
|  | cuerdas ..                   | 3 174          | 4 250          |  | trees not of bearing age .. | 4 079      | 13 035  |
|  | tons ..                      | 58 764         | 69 484         |  | trees of bearing age ..     | 14 424     | 20 879  |
| Plantains .....                          | farms ..                     | 6 685          | 6 531          |  | cuerdas ..                  | 216        | (NA)    |
|  | plants not of bearing age .. | 4 395 948      | 4 252 128      |  | cwt ..                      | 6 357      | 6 880   |
|  | plants of bearing age ..     | 10 783 923     | 7 815 419      | Other fruits <sup>1</sup> .....                        | farms ..                    | 241        | 993     |
|  | cuerdas ..                   | 20 061         | (NA)           |  | trees not of bearing age .. | 1 394      | 64 890  |
|  | thousands ..                 | 265 732        | 126 076        |  | trees of bearing age ..     | 51 343     | 74 999  |
| Bananas .....                            | farms ..                     | 4 898          | 6 917          |  | cuerdas ..                  | 999        | (NA)    |
|  | plants not of bearing age .. | 775 906        | 1 308 186      |  | cwt ..                      | 24 181     | 19 255  |
|  | plants of bearing age ..     | 5 732 389      | 5 532 041      | Tomatoes .....   | farms ..                    | 148        | 191     |
|  | cuerdas ..                   | 9 289          | (NA)           |  | cuerdas ..                  | 1 226      | 615     |
|  | thousands ..                 | 322 667        | 184 160        |  | pounds ..                   | 16 354 817 | (NA)    |
| Pigeon peas .....                        | farms ..                     | 1 166          | 2 177          |  | farms ..                    | 238        | 221     |
|  | cuerdas ..                   | 5 127          | 5 710          |  | cuerdas ..                  | 352        | 215     |
|  | cwt ..                       | 46 722         | 45 788         |  | pounds ..                   | 2 536 123  | (NA)    |
| Dry beans .....                          | farms ..                     | 299            | 541            | String beans .....                                     | farms ..                    | 113        | 123     |
|  | cuerdas ..                   | 244            | 353            |  | cuerdas ..                  | 142        | 78      |
|  | cwt ..                       | 940            | 1 778          |  | pounds ..                   | 178 770    | (NA)    |
| Green beans .....                        | farms ..                     | 744            | 1 122          | Lettuce .....  | farms ..                    | 222        | 227     |
|  | cuerdas ..                   | 656            | 873            |  | cuerdas ..                  | 118        | 107     |
|  | cwt ..                       | 6 018          | 7 338          |  | pounds ..                   | 1 547 677  | (NA)    |
| Corn .....                               | farms ..                     | 353            | 830            | Peppers .....  | farms ..                    | 230        | 262     |
|  | cuerdas ..                   | 629            | 851            |  | cuerdas ..                  | 880        | 253     |
|  | cwt ..                       | 9 427          | 8 457          |  | pounds ..                   | 9 255 278  | (NA)    |
| Dasheens .....                           | farms ..                     | 1 079          | 1 180          | Cabbage .....  | farms ..                    | 88         | 134     |
|  | cuerdas ..                   | 1 425          | 908            |  | cuerdas ..                  | 238        | 330     |
|  | cwt ..                       | 36 994         | 22 725         |  | pounds ..                   | 1 182 224  | (NA)    |
| Cassava .....                            | farms ..                     | 717            | 1 206          | Eggplant .....   | farms ..                    | 164        | 225     |
|  | cuerdas ..                   | 745            | 987            |  | cuerdas ..                  | 317        | 312     |
|  | cwt ..                       | 9 696          | 21 906         |  | pounds ..                   | 2 700 517  | (NA)    |
| Celeriac .....                           | farms ..                     | 497            | 456            | Pumpkins .....   | farms ..                    | 1 209      | 1 078   |
|  | cuerdas ..                   | 733            | 627            |  | cuerdas ..                  | 3 180      | 3 736   |
|  | cwt ..                       | 20 676         | 19 541         |  | pounds ..                   | 13 055 754 | (NA)    |
| Sweetpotatoes .....                      | farms ..                     | 502            | 899            | Sweet cooking peppers .....                            | farms ..                    | 875        | 717     |
|  | cuerdas ..                   | 1 126          | 873            |  | cuerdas ..                  | 570        | 295     |
|  | cwt ..                       | 82 703         | 34 922         |  | pounds ..                   | 1 276 465  | (NA)    |
| Yams .....                               | farms ..                     | 1 509          | 1 748          | Watermelons .....                                      | farms ..                    | 75         | 9       |
|  | cuerdas ..                   | 2 299          | 1 780          |  | cuerdas ..                  | 334        | 31      |
|  | cwt ..                       | 75 922         | 58 233         |  | pounds ..                   | 3 217 955  | (NA)    |
| Taniers .....                            | farms ..                     | 1 514          | 1 915          | Honeydew melons .....                                  | farms ..                    | 6          | 62      |
|  | cuerdas ..                   | 1 611          | 1 553          |  | cuerdas ..                  | 27         | 1 055   |
|  | cwt ..                       | 22 428         | 21 707         |  | pounds ..                   | 339 025    | (NA)    |
| Other grains and farinaceous crops ..... | farms ..                     | 236            | 271            | Cantaloups .....                                       | farms ..                    | 4          | (NA)    |
|  | cuerdas ..                   | 380            | 1 406          |  | cuerdas ..                  | 9          | (NA)    |
|  | cwt ..                       | 8 141          | 35 617         |  | pounds ..                   | 53 000     | (NA)    |
| Coconuts .....                           | farms ..                     | 456            | 3 408          | Sweet corn .....                                       | farms ..                    | 91         | (NA)    |
|  | trees not of bearing age ..  | 2 698          | 14 863         |  | cuerdas ..                  | 61         | (NA)    |
|  | trees of bearing age ..      | 23 044         | 45 379         |  | pounds ..                   | 65 390     | (NA)    |
|  | cuerdas ..                   | 299            | (NA)           | Other vegetables and melons .....                      | farms ..                    | 282        | 213     |
|  | hundreds ..                  | 6 278          | 6 199          |  | cuerdas ..                  | 353        | 236     |
| Grapefruit .....                         | farms ..                     | 1 334          | 4 468          |  | pounds ..                   | 876 281    | (NA)    |
|  | trees not of bearing age ..  | 9 726          | 15 473         | Horticultural specialties .....                        | farms ..                    | 560        | 429     |
|  | trees of bearing age ..      | 41 962         | 48 424         |  | cuerdas ..                  | 1 631      | 1 096   |
|  | cuerdas ..                   | 624            | (NA)           | Tree seedlings (coffee, orange, plantains, etc.) ..... | farms ..                    | 297        | 58      |
|  | hundreds ..                  | 29 556         | 26 549         |  | cuerdas ..                  | 1 293      | 155     |
| Oranges .....                            | farms ..                     | 4 488          | 7 672          | Paragrass .....  | farms ..                    | 446        | 663     |
|  | trees not of bearing age ..  | 141 905        | 223 179        |  | cuerdas ..                  | 13 878     | 20 055  |
|  | trees of bearing age ..      | 739 245        | 664 112        | Guinea grass .....                                     | farms ..                    | 1 039      | 1 674   |
|  | cuerdas ..                   | 8 535          | (NA)           |  | cuerdas ..                  | 39 498     | 57 032  |
|  | hundreds ..                  | 550 940        | 498 552        | Merker grass .....                                     | farms ..                    | 173        | 400     |
| Avocados .....                           | farms ..                     | 1 508          | 5 008          |  | cuerdas ..                  | 1 052      | 3 835   |
|  | trees not of bearing age ..  | 12 648         | 29 170         | Pangola grass .....                                    | farms ..                    | 2 488      | 2 785   |
|  | trees of bearing age ..      | 63 078         | 57 463         |  | cuerdas ..                  | 87 779     | 82 815  |
|  | cuerdas ..                   | 1 034          | (NA)           |  | farms ..                    | 1 439      | 1 514   |
|  | thousands ..                 | 3 456          | 3 269          |  | cuerdas ..                  | 46 015     | 44 632  |
|  |                              |                |                |  | farms ..                    | 160        | 726     |
|  |                              |                |                |  | cuerdas ..                  | 4 782      | 21 584  |

<sup>1</sup>Data published in 1987 represent hundreds of fruit not hundreds of pounds.



**Table 14. Horticultural Specialties: 1992 and 1987**

[Detail may not add to total due to rounding. For enumeration periods, see appendix A; for meaning of abbreviations and symbols, see introductory text]

| Item  | 1992              | 1987              | Item   | 1992      | 1987      |
|---|-------------------|-------------------|--|-----------|-----------|
| <b>Farms</b> .....number..                            | <b>560</b>        | <b>429</b>        | Bulbs and roots (exclude bulb flowering plants) .....farms.. | 16        | (NA)      |
| .....cuerdas..  | <b>1 631</b>      | <b>1 096</b>      | .....cuerdas..   | 6         | (NA)      |
| <b>Sales</b> .....sq. ft. under shade..               | <b>3 809 697</b>  | <b>3 467 895</b>  | .....sq. ft. under shade..                                   | 1 572     | (NA)      |
| .....dollars..  | <b>28 363 658</b> | <b>14 489 030</b> | <b>Sales</b> .....dollars..                                  | 62 524    | (NA)      |
| Foliage plants .....farms..                           | 283               | 275               | Trees and shrub trees .....farms..                           | 138       | (NA)      |
| .....cuerdas..  | 508               | 584               | .....cuerdas..   | 171       | (NA)      |
| .....sq. ft. under shade..                            | 2 106 613         | 3 149 967         | .....sq. ft. under shade..                                   | 126 900   | (NA)      |
| <b>Sales</b> .....dollars..                           | 16 570 412        | 10 742 358        | <b>Sales</b> .....dollars..                                  | 2 427 534 | (NA)      |
| Potted flowering plants (except orchids) .....farms.. | 265               | 138               | Cut flowers (except orchids) .....farms..                    | 70        | 52        |
| .....cuerdas..  | 230               | 113               | .....cuerdas..   | 108       | 61        |
| .....sq. ft. under shade..                            | 1 294 031         | 166 343           | .....sq. ft. under shade..                                   | 13 060    | 23 744    |
| <b>Sales</b> .....dollars..                           | 5 123 043         | 1 523 576         | <b>Sales</b> .....dollars..                                  | 298 881   | 300 911   |
| Vegetable and flowering seed .....farms..             | 45                | (NA)              | Orchid flowers .....farms..                                  | 23        | 26        |
| .....cuerdas..  | 13                | (NA)              | .....cuerdas..   | 1         | 29        |
| .....sq. ft. under shade..                            | 56 564            | (NA)              | .....sq. ft. under shade..                                   | 21 872    | 12 973    |
| <b>Sales</b> .....dollars..                           | 328 318           | (NA)              | <b>Sales</b> .....dollars..                                  | 27 231    | 319 854   |
| Orchid plants .....farms..                            | 68                | 51                | Lawn grass (sod) .....farms..                                | 54        | 65        |
| .....cuerdas..  | 24                | 9                 | .....cuerdas..   | 568       | 297       |
| .....sq. ft. under shade..                            | 189 085           | 114 868           | <b>Sales</b> .....dollars..                                  | 3 050 600 | 1 191 273 |
| <b>Sales</b> .....dollars..                           | 475 115           | 411 058           |  |           |           |

**Table 15. Fish and Aquaculture Products: 1992 and 1987**

[Detail may not add to total due to rounding. For enumeration periods, see appendix A; for meaning of abbreviations and symbols, see introductory text]

| Item                       | 1992           | 1987        | Item                                    | 1992    | 1987 |
|----------------------------|----------------|-------------|---|---------|------|
| <b>Farms</b> .....number.. | <b>32</b>      | <b>(NA)</b> | Shrimp .....farms..                     | 13      | (NA) |
| <b>Ponds</b> .....number.. | <b>260</b>     | <b>(NA)</b> | <b>Sales</b> .....pounds..              | 34 092  | (NA) |
| .....cuerdas..             | <b>220</b>     | <b>(NA)</b> | .....dollars..                          | 151 105 | (NA) |
| <b>Sales</b> .....pounds.. | <b>127 601</b> | <b>(NA)</b> | Crayfish .....farms..                   | 4       | (NA) |
| .....dollars..             | <b>627 615</b> | <b>(NA)</b> | <b>Sales</b> .....pounds..              | (D)     | (NA) |
|                            |                |             | .....dollars..                          | (D)     | (NA) |
| Tilapia .....farms..       | 19             | (NA)        | Other aquaculture products .....farms.. | 10      | (NA) |
| <b>Sales</b> .....pounds.. | 15 624         | (NA)        | <b>Sales</b> .....pounds..              | 16 935  | (NA) |
| .....dollars..             | 40 702         | (NA)        | .....dollars..                          | 40 108  | (NA) |

**Table 16. Farms, Land in Farms, and Land Use: 1992 and 1987**

[Detail may not add to total due to rounding. For enumeration periods, see appendix A; for meaning of abbreviations and symbols, see introductory text]

| Geographic area          | Total         |               |                |                |               |               |                |                | Cultivated cropland |               |                |                |                  |              |               |               |
|--------------------------|---------------|---------------|----------------|----------------|---------------|---------------|----------------|----------------|---------------------|---------------|----------------|----------------|------------------|--------------|---------------|---------------|
|                          | Farms         |               | Cuerdas        |                | Farms         |               | Cuerdas        |                | Used for crops      |               |                |                | That lie at rest |              |               |               |
|                          | 1992          | 1987          | 1992           | 1987           | 1992          | 1987          | 1992           | 1987           | Farms               |               | Cuerdas        |                | Farms            |              | Cuerdas       |               |
|                          |               |               |                |                |               |               |                |                | 1992                | 1987          | 1992           | 1987           | 1992             | 1987         | 1992          | 1987          |
| <b>Puerto Rico</b> ..... | <b>22 350</b> | <b>20 245</b> | <b>826 893</b> | <b>886 846</b> | <b>18 584</b> | <b>16 554</b> | <b>272 596</b> | <b>247 874</b> | <b>18 259</b>       | <b>16 134</b> | <b>215 093</b> | <b>174 587</b> | <b>4 417</b>     | <b>4 278</b> | <b>57 502</b> | <b>73 287</b> |
| <b>Region 1</b> .....    | <b>4 079</b>  | <b>3 598</b>  | <b>134 471</b> | <b>133 659</b> | <b>3 336</b>  | <b>2 943</b>  | <b>38 180</b>  | <b>29 721</b>  | <b>3 251</b>        | <b>2 852</b>  | <b>29 854</b>  | <b>18 534</b>  | <b>721</b>       | <b>821</b>   | <b>8 326</b>  | <b>11 187</b> |
| <b>Region 2</b> .....    | <b>4 880</b>  | <b>4 129</b>  | <b>186 444</b> | <b>176 023</b> | <b>3 934</b>  | <b>3 200</b>  | <b>55 462</b>  | <b>50 179</b>  | <b>3 879</b>        | <b>3 108</b>  | <b>41 740</b>  | <b>32 426</b>  | <b>1 337</b>     | <b>887</b>   | <b>13 722</b> | <b>17 753</b> |
| <b>Region 3</b> .....    | <b>5 153</b>  | <b>4 996</b>  | <b>180 386</b> | <b>228 140</b> | <b>4 464</b>  | <b>4 132</b>  | <b>68 469</b>  | <b>66 155</b>  | <b>4 383</b>        | <b>4 048</b>  | <b>53 918</b>  | <b>49 620</b>  | <b>936</b>       | <b>1 067</b> | <b>14 551</b> | <b>16 534</b> |
| <b>Region 4</b> .....    | <b>4 771</b>  | <b>4 481</b>  | <b>192 039</b> | <b>233 930</b> | <b>4 249</b>  | <b>4 009</b>  | <b>77 986</b>  | <b>81 760</b>  | <b>4 188</b>        | <b>3 918</b>  | <b>62 606</b>  | <b>59 641</b>  | <b>848</b>       | <b>941</b>   | <b>15 380</b> | <b>22 119</b> |
| <b>Region 5</b> .....    | <b>3 467</b>  | <b>3 041</b>  | <b>133 552</b> | <b>115 094</b> | <b>2 601</b>  | <b>2 270</b>  | <b>32 498</b>  | <b>20 059</b>  | <b>2 558</b>        | <b>2 208</b>  | <b>26 975</b>  | <b>14 366</b>  | <b>575</b>       | <b>562</b>   | <b>5 523</b>  | <b>5 693</b>  |
| Adjuntas .....           | 1 082         | 978           | 22 944         | 33 177         | 1 082         | 972           | 12 784         | 13 543         | 1 073               | 970           | 10 004         | 10 578         | 295              | 206          | 2 780         | 2 965         |
| Aguada .....             | 200           | 279           | 4 177          | 4 542          | 185           | 250           | 2 447          | 2 794          | 185                 | 247           | 2 153          | 2 561          | 48               | 43           | 294           | 233           |
| Aguadilla .....          | 63            | 104           | 4 724          | 4 587          | 39            | 68            | 1 099          | 905            | 33                  | 61            | 980            | 635            | 26               | 19           | 118           | 270           |
| Aguas Buenas .....       | 349           | 292           | 6 597          | 5 958          | 302           | 271           | 2 656          | 1 785          | 302                 | 269           | 2 402          | 1 347          | 71               | 80           | 254           | 437           |
| Aibonito .....           | 271           | 218           | 7 980          | 8 970          | 194           | 134           | 1 180          | 877            | 192                 | 127           | 1 123          | 620            | 11               | 23           | 58            | 256           |
| Añasco .....             | 231           | 257           | 6 340          | 8 765          | 203           | 247           | 3 339          | 4 752          | 203                 | 246           | 2 892          | 3 791          | 57               | 59           | 447           | 961           |
| Arecibo .....            | 348           | 487           | 23 251         | 37 165         | 182           | 276           | 2 844          | 5 441          | 173                 | 257           | 2 633          | 2 789          | 16               | 49           | 212           | 2 652         |
| Arroyo .....             | 38            | 71            | 3 467          | 3 907          | 30            | 61            | 1 801          | 2 378          | 30                  | 56            | 1 497          | 1 777          | 8                | 31           | 304           | 601           |
| Barceloneta .....        | 79            | 44            | 5 486          | 3 740          | 32            | 21            | 1 109          | 1 318          | 30                  | 20            | (D)            | 951            | 7                | 11           | (D)           | 367           |
| Barranquitas .....       | 689           | 451           | 14 960         | 9 931          | 636           | 404           | 8 923          | 4 127          | 629                 | 394           | 7 593          | 3 002          | 84               | 109          | 1 330         | 1 125         |
| Bayamón .....            | 155           | 226           | 2 703          | 2 770          | 116           | 177           | 973            | 578            | 105                 | 175           | 582            | 489            | 57               | 12           | 392           | 89            |
| Cabo Rojo .....          | 167           | 211           | 18 216         | 26 557         | 86            | 95            | 2 793          | 6 107          | 76                  | 86            | 2 688          | 2 668          | 33               | 23           | 105           | 3 439         |
| Caguas .....             | 697           | 196           | 13 983         | 10 725         | 539           | 146           | 2 785          | 989            | 512                 | 138           | 2 357          | 485            | 105              | 48           | 428           | 504           |
| Camuy .....              | 184           | 312           | 11 104         | 11 275         | 58            | 167           | 697            | 1 441          | 49                  | 154           | 326            | 344            | 33               | 30           | 370           | 1 097         |
| Canóvanas .....          | 217           | 290           | 11 855         | 6 994          | 163           | 220           | 1 329          | 1 134          | 160                 | 214           | 962            | 780            | 47               | 32           | 367           | 354           |
| Carolina .....           | 237           | 132           | 5 700          | 5 823          | 124           | 84            | 440            | 549            | 111                 | 74            | 238            | 201            | 25               | 33           | 201           | 348           |
| Cataño .....             | —             | —             | —              | —              | —             | —             | —              | —              | —                   | —             | —              | —              | —                | —            | —             | —             |
| Cayey .....              | 253           | 227           | 9 766          | 7 538          | 139           | 186           | 889            | 1 329          | 137                 | 177           | 691            | 705            | 29               | 53           | 198           | 625           |
| Ceiba .....              | 62            | 55            | 2 446          | 3 428          | 24            | 33            | 427            | 131            | 24                  | 31            | 126            | 66             | 4                | 2            | 302           | (D)           |
| Ciales .....             | 300           | 223           | 11 806         | 11 435         | 281           | 211           | 3 284          | 3 676          | 276                 | 204           | 2 689          | 2 492          | 51               | 63           | 595           | 1 183         |
| Cidra .....              | 224           | 257           | 6 501          | 7 227          | 166           | 203           | 1 240          | 1 011          | 165                 | 201           | 704            | 776            | 85               | 33           | 536           | 234           |
| Coamo .....              | 351           | 377           | 27 911         | 31 804         | 281           | 294           | 5 566          | 5 516          | 270                 | 279           | 3 790          | 3 638          | 50               | 86           | 1 776         | 1 878         |
| Comerio .....            | 289           | 223           | 8 079          | 6 020          | 247           | 193           | 1 915          | 2 062          | 240                 | 186           | 1 513          | 1 381          | 44               | 72           | 402           | 681           |
| Corozal .....            | 605           | 438           | 16 910         | 12 099         | 522           | 391           | 5 554          | 4 462          | 520                 | 381           | 4 282          | 2 852          | 80               | 141          | 1 272         | 1 610         |
| Culebra .....            | 24            | 24            | 3 072          | 2 592          | —             | 4             | —              | 102            | —                   | 2             | —              | (D)            | —                | 2            | —             | (D)           |
| Dorado .....             | 29            | 52            | 2 848          | 4 489          | 22            | 34            | 478            | 762            | 22                  | 32            | (D)            | 199            | 19               | 4            | (D)           | 562           |
| Fajardo .....            | 43            | 50            | 3 994          | 3 603          | 15            | 36            | 626            | 520            | 15                  | 35            | 589            | 475            | 3                | 4            | 38            | 45            |
| Florida .....            | 54            | 27            | 3 023          | 1 184          | 32            | 18            | 160            | 137            | 31                  | 16            | 151            | 54             | 3                | 9            | 10            | 83            |
| Guánica .....            | 33            | 64            | 3 087          | 18 902         | 18            | 26            | 1 549          | 2 367          | 17                  | 23            | 938            | 1 524          | 9                | 9            | 611           | 844           |
| Guayama .....            | 93            | 102           | 11 267         | 20 260         | 61            | 77            | 1 956          | 4 404          | 61                  | 68            | 1 827          | 3 013          | 5                | 33           | 129           | 1 391         |
| Guayanilla .....         | 279           | 163           | 11 972         | 11 602         | 247           | 151           | 4 675          | 4 893          | 243                 | 143           | 3 960          | 3 200          | 62               | 33           | 715           | 1 693         |
| Guaynabo .....           | 78            | 95            | 504            | 2 242          | 59            | 75            | 300            | 572            | 34                  | 74            | 106            | 364            | 33               | 23           | 194           | 208           |
| Gurabo .....             | 150           | 256           | 4 211          | 6 699          | 98            | 179           | 428            | 1 049          | 97                  | 175           | 336            | 545            | 18               | 52           | 92            | 504           |
| Hatillo .....            | 292           | 421           | 19 520         | 21 650         | 76            | 166           | 970            | 1 346          | 74                  | 145           | 770            | 725            | 13               | 60           | 201           | 622           |
| Hormigueros .....        | 67            | 82            | 3 484          | 3 814          | 41            | 51            | 1 973          | 2 080          | 40                  | 51            | 1 769          | 1 815          | 6                | 9            | 204           | 265           |
| Humacao .....            | 150           | 161           | 10 435         | 7 833          | 113           | 92            | 5 496          | 2 839          | 110                 | 91            | 5 177          | 2 585          | 28               | 29           | 319           | 255           |
| Isabela .....            | 225           | 267           | 7 839          | 10 240         | 135           | 168           | 1 357          | 1 347          | 133                 | 159           | 1 165          | 908            | 19               | 49           | 192           | 439           |
| Jayuya .....             | 653           | 628           | 17 493         | 15 201         | 636           | 621           | 9 386          | 7 692          | 635                 | 620           | 7 648          | 6 040          | 111              | 59           | 1 738         | 1 652         |
| Juana Díaz .....         | 105           | 136           | 12 071         | 15 633         | 60            | 95            | 5 396          | 5 846          | 60                  | 93            | 4 551          | 4 288          | 11               | 24           | 845           | 1 558         |
| Juncos .....             | 101           | 104           | 6 530          | 6 935          | 49            | 68            | 334            | 241            | 48                  | 65            | 257            | 120            | 7                | 16           | 77            | 122           |
| Lajas .....              | 150           | 247           | 23 600         | 31 235         | 63            | 100           | 3 688          | 5 462          | 53                  | 96            | 2 710          | 3 880          | 19               | 18           | 978           | 1 583         |
| Lares .....              | 1 283         | 686           | 27 676         | 18 988         | 1 280         | 675           | 20 400         | 13 452         | 1 280               | 675           | 14 503         | 10 736         | 605              | 158          | 5 537         | 2 715         |
| Las Marías .....         | 772           | 616           | 20 881         | 12 142         | 764           | 613           | 13 806         | 6 392          | 764                 | 613           | 8 055          | 5 078          | 316              | 146          | 5 751         | 1 313         |
| Las Piedras .....        | 386           | 246           | 14 191         | 12 125         | 294           | 196           | 3 175          | 1 612          | 287                 | 185           | 2 048          | 906            | 89               | 76           | 1 127         | 707           |
| Loíza .....              | 72            | 72            | 4 075          | 6 360          | 18            | 46            | 87             | 822            | 15                  | 43            | 44             | (D)            | 4                | 8            | 43            | (D)           |
| Luquillo .....           | 53            | 45            | 3 232          | 2 769          | 44            | 36            | 381            | 315            | 43                  | 35            | 244            | 107            | 21               | 7            | 137           | 208           |
| Manatí .....             | 67            | 144           | 12 032         | 11 348         | 25            | 92            | 1 480          | 1 821          | 19                  | 84            | (D)            | 1 099          | 13               | 29           | (D)           | 722           |
| Maricao .....            | 894           | 350           | 16 183         | 11 452         | 894           | 350           | 6 592          | 6 872          | 894                 | 350           | 6 040          | 5 151          | 45               | 134          | 552           | 1 721         |
| Maunabo .....            | 76            | 151           | 5 264          | 4 802          | 37            | 87            | 1 820          | 1 652          | 37                  | 82            | 1 764          | 1 296          | 7                | 19           | 56            | 355           |
| Mayagüez .....           | 212           | 726           | 7 745          | 24 753         | 202           | 621           | 4 376          | 5 417          | 168                 | 615           | 3 493          | 4 564          | 73               | 107          | 884           | 853           |
| Moca .....               | 454           | 402           | 9 630          | 10 762         | 409           | 352           | 5 097          | 4 583          | 409                 | 333           | 4 107          | 3 332          | 114              | 157          | 991           | 1 251         |
| Morovis .....            | 464           | 274           | 19 869         | 14 364         | 421           | 212           | 3 967          | 2 929          | 420                 | 210           | 3 285          | 1 182          | 92               | 99           | 681           | 1 748         |
| Naguabo .....            | 116           | 132           | 8 627          | 10 905         | 46            | 64            | 600            | 1 500          | 46                  | 60            | 459            | 1 162          | 11               | 18           | 141           | 339           |
| Naranjito .....          | 427           | 378           | 12 204         | 7 966          | 389           | 332           | 5 874          | 4 041          | 383                 | 315           | 5 308          | 2 243          | 36               | 156          | 566           | 1 798         |
| Orocovis .....           | 521           | 424           | 16 991         | 20 104         | 507           | 414           | 8 265          | 5 600          | 506                 | 412           | 6 043          | 4 146          | 182              | 135          | 2 222         | 1 454         |
| Patillas .....           | 226           | 255           | 12 705         | 11 050         | 177           | 186           | 2 043          | 1 628          | 177                 | 185           | 1 168          | 1 013          | 30               | 35           | 875           | 615           |
| Peñuelas .....           | 416           | 180           | 12 620         | 13 399         | 321           | 155           | 2 674          | 2 003          | 306                 | 153           | 2 320          | 1 400          | 50               | 31           | 354           | 603           |
| Ponce .....              | 237           | 586           | 19 716         | 27 358         | 218           | 530           | 8 227          | 12 204         | 216                 | 524           | 7 391          | 9 612          | 52               | 152          | 1 536         | 2 592         |
| Quebradillas .....       | 242           | 138           | 8 001          | 4 511          | 57            | 64            | 251            | 391            | 57                  | 61            | 201            | 109            | 8                | 10           | 50            | 282           |
| Rincón .....             | 69            | 68            | 4 496          | 2 739          | 37            | 56            | 589            | 878            | 36                  | 53            | 530            | 628            | 8                | 7            | 59            | 250           |
| Río Grande .....         | 129           | 127           | 6 396          | 7 078          | 108           | 98            | 856            | 1 238          | 1                   |               |                |                |                  |              |               |               |

**Table 16. Farms, Land in Farms, and Land Use: 1992 and 1987 – Con.**

[Detail may not add to total due to rounding. For enumeration periods, see appendix A; for meaning of abbreviations and symbols, see introductory text]

| Geographic area          | Cultivated and/or improved pastures |              |                |                | Natural pastures |              |                |                | Pastures overgrown with brush |              |               |               |
|--------------------------|-------------------------------------|--------------|----------------|----------------|------------------|--------------|----------------|----------------|-------------------------------|--------------|---------------|---------------|
|                          | Farms                               |              | Cuerdas        |                | Farms            |              | Cuerdas        |                | Farms                         |              | Cuerdas       |               |
|                          | 1992                                | 1987         | 1992           | 1987           | 1992             | 1987         | 1992           | 1987           | 1992                          | 1987         | 1992          | 1987          |
| <b>Puerto Rico -----</b> | <b>4 295</b>                        | <b>5 303</b> | <b>188 222</b> | <b>229 757</b> | <b>4 909</b>     | <b>4 001</b> | <b>168 464</b> | <b>126 454</b> | <b>3 319</b>                  | <b>2 990</b> | <b>57 796</b> | <b>55 275</b> |
| <b>Region 1 -----</b>    | <b>1 118</b>                        | <b>1 051</b> | <b>30 919</b>  | <b>40 396</b>  | <b>1 095</b>     | <b>839</b>   | <b>36 247</b>  | <b>19 277</b>  | <b>781</b>                    | <b>598</b>   | <b>13 154</b> | <b>7 865</b>  |
| <b>Region 2 -----</b>    | <b>1 142</b>                        | <b>1 418</b> | <b>64 288</b>  | <b>62 778</b>  | <b>843</b>       | <b>582</b>   | <b>23 213</b>  | <b>13 047</b>  | <b>712</b>                    | <b>505</b>   | <b>10 837</b> | <b>8 822</b>  |
| <b>Region 3 -----</b>    | <b>725</b>                          | <b>923</b>   | <b>30 039</b>  | <b>36 864</b>  | <b>760</b>       | <b>1 033</b> | <b>35 097</b>  | <b>38 914</b>  | <b>700</b>                    | <b>589</b>   | <b>11 876</b> | <b>11 053</b> |
| <b>Region 4 -----</b>    | <b>362</b>                          | <b>732</b>   | <b>22 491</b>  | <b>39 726</b>  | <b>807</b>       | <b>594</b>   | <b>40 651</b>  | <b>32 328</b>  | <b>670</b>                    | <b>829</b>   | <b>15 586</b> | <b>22 128</b> |
| <b>Region 5 -----</b>    | <b>948</b>                          | <b>1 179</b> | <b>40 485</b>  | <b>49 993</b>  | <b>1 404</b>     | <b>953</b>   | <b>33 257</b>  | <b>22 888</b>  | <b>456</b>                    | <b>469</b>   | <b>6 342</b>  | <b>5 407</b>  |
| Adjuntas -----           | 17                                  | 34           | 579            | 1 321          | 26               | 30           | 502            | 632            | 24                            | 156          | 246           | 1 332         |
| Aguada -----             | 29                                  | 45           | 457            | 435            | 30               | 92           | 600            | 663            | 10                            | 47           | 160           | 180           |
| Aguadilla -----          | 34                                  | 56           | 1 507          | 1 730          | 18               | 19           | 1 219          | 846            | 1                             | 2            | (D)           | (D)           |
| Aguas Buenas -----       | 105                                 | 75           | 1 055          | 1 577          | 120              | 66           | 1 458          | 1 226          | 27                            | 43           | 211           | 447           |
| Aibonito -----           | 40                                  | 78           | 1 688          | 3 835          | 116              | 82           | 2 922          | 1 588          | 17                            | 41           | 653           | 552           |
| Añasco -----             | 15                                  | 36           | 269            | 532            | 36               | 42           | 1 152          | 726            | 34                            | 67           | 338           | 1 252         |
| Arecibo -----            | 102                                 | 252          | 12 000         | 12 976         | 155              | 98           | 3 593          | 2 894          | 63                            | 41           | 1 034         | 962           |
| Arroyo -----             | 12                                  | 19           | 700            | 421            | 10               | 5            | 524            | (D)            | 2                             | 4            | (D)           | 144           |
| Barceloneta -----        | 52                                  | 24           | 2 013          | 1 144          | 17               | 14           | 637            | 192            | 7                             | 8            | (D)           | 170           |
| Barranquitas -----       | 163                                 | 149          | 2 283          | 2 247          | 97               | 77           | 1 237          | 846            | 48                            | 27           | 1 049         | 366           |
| Bayamón -----            | 21                                  | 47           | 425            | 523            | 33               | 58           | 622            | 382            | 17                            | 70           | 235           | 496           |
| Cabo Rojo -----          | 24                                  | 50           | 3 206          | 5 055          | 51               | 113          | 6 766          | 10 102         | 64                            | 20           | 4 502         | 1 483         |
| Caguas -----             | 76                                  | 63           | 4 260          | 4 978          | 318              | 73           | 3 267          | 2 914          | 98                            | 33           | 638           | 396           |
| Camuy -----              | 128                                 | 213          | 8 365          | 7 201          | 29               | 42           | 670            | 791            | 39                            | 22           | 441           | 283           |
| Canóvanas -----          | 64                                  | 95           | 3 647          | 1 973          | 81               | 90           | 5 104          | 2 006          | 17                            | 41           | 488           | 810           |
| Carolina -----           | 71                                  | 57           | 1 883          | 3 975          | 85               | 51           | 2 105          | 714            | 41                            | 16           | 617           | 126           |
| Cataño -----             | —                                   | —            | —              | —              | —                | —            | —              | —              | —                             | —            | —             | —             |
| Cayey -----              | 58                                  | 79           | 1 650          | 3 401          | 147              | 44           | 3 853          | 893            | 48                            | 44           | 650           | 656           |
| Ceiba -----              | 39                                  | 19           | 657            | 781            | 27               | 21           | 637            | 1 094          | 32                            | 8            | 351           | 264           |
| Ciales -----             | 43                                  | 51           | 1 836          | 3 326          | 56               | 22           | 2 669          | 698            | 25                            | 25           | 359           | 869           |
| Cidra -----              | 54                                  | 83           | 2 604          | 3 870          | 72               | 74           | 1 704          | 1 332          | 11                            | 27           | 149           | 252           |
| Coamo -----              | 59                                  | 120          | 6 092          | 11 883         | 107              | 139          | 10 954         | 8 711          | 52                            | 55           | 1 886         | 2 641         |
| Comerio -----            | 99                                  | 75           | 1 399          | 1 815          | 161              | 45           | 1 561          | 723            | 149                           | 31           | 816           | 335           |
| Corozal -----            | 274                                 | 125          | 4 808          | 2 947          | 115              | 95           | 2 926          | 1 240          | 119                           | 117          | 1 757         | 1 293         |
| Culebra -----            | 3                                   | 1            | 463            | (D)            | 21               | 12           | 2 513          | 1 917          | 1                             | 10           | (D)           | 320           |
| Dorado -----             | 5                                   | 13           | 1 330          | 2 135          | 4                | 5            | (D)            | 795            | 1                             | 5            | (D)           | 45            |
| Fajardo -----            | 31                                  | 27           | 1 391          | 1 542          | 17               | 32           | 1 739          | 873            | 5                             | 5            | 61            | 84            |
| Florida -----            | 22                                  | 18           | 1 348          | 583            | 23               | 7            | 748            | 56             | 4                             | —            | (D)           | —             |
| Guánica -----            | 3                                   | 12           | (D)            | 1 578          | 11               | 21           | 817            | 2 629          | 3                             | 8            | 182           | 1 216         |
| Guayama -----            | 18                                  | 44           | 1 825          | 3 846          | 36               | 25           | 3 077          | 908            | 9                             | 13           | 525           | 849           |
| Guayanilla -----         | 35                                  | 27           | 898            | 874            | 39               | 41           | 3 348          | 2 500          | 29                            | 41           | 1 042         | 1 604         |
| Guaynabo -----           | 4                                   | 17           | 52             | 526            | 10               | 12           | 45             | 59             | 4                             | 17           | 41            | 583           |
| Gurabo -----             | 49                                  | 86           | 2 662          | 3 530          | 57               | 79           | 660            | 1 015          | 12                            | 23           | 90            | 216           |
| Hatillo -----            | 230                                 | 233          | 13 755         | 14 482         | 67               | 126          | 2 540          | 2 936          | 27                            | 31           | 485           | 436           |
| Hormigueros -----        | 11                                  | 15           | 493            | 362            | 24               | 32           | 548            | 592            | 11                            | 12           | 105           | 60            |
| Humacao -----            | 34                                  | 58           | 1 542          | 2 383          | 44               | 75           | 2 155          | 1 530          | 30                            | 16           | 226           | 219           |
| Isabela -----            | 137                                 | 135          | 4 246          | 3 603          | 52               | 63           | 1 108          | 827            | 23                            | 30           | 329           | 214           |
| Jayuya -----             | 40                                  | 43           | 864            | 816            | 68               | 38           | 1 214          | 606            | 117                           | 149          | 1 436         | 2 053         |
| Juana Díaz -----         | 29                                  | 33           | 1 421          | 3 535          | 28               | 28           | 2 401          | 2 774          | 32                            | 24           | 1 609         | 1 381         |
| Juncos -----             | 46                                  | 58           | 2 806          | 5 111          | 60               | 30           | 1 783          | 1 042          | 7                             | 10           | 57            | 289           |
| Lajas -----              | 30                                  | 67           | 4 994          | 7 740          | 70               | 126          | 11 332         | 11 889         | 26                            | 26           | 951           | 1 040         |
| Lares -----              | 13                                  | 57           | 484            | 1 181          | 27               | 28           | 262            | 237            | 48                            | 92           | 1 109         | 1 028         |
| Las Marías -----         | 14                                  | 35           | 188            | 386            | 17               | 32           | 311            | 354            | 176                           | 61           | 1 163         | 493           |
| Las Piedras -----        | 99                                  | 91           | 5 178          | 4 822          | 137              | 53           | 3 874          | 3 208          | 52                            | 28           | 569           | 413           |
| Loiza -----              | 12                                  | 6            | 158            | 1 072          | 22               | 15           | 1 931          | 810            | 9                             | 2            | 1 186         | (D)           |
| Luquillo -----           | 16                                  | 10           | 586            | 1 111          | 26               | 16           | 1 825          | 913            | 16                            | 6            | 257           | 127           |
| Manatí -----             | 41                                  | 85           | 6 522          | 5 602          | 20               | 41           | 938            | 1 182          | 17                            | 23           | 621           | 471           |
| Maricao -----            | 1                                   | 8            | (D)            | 427            | 5                | 7            | 27             | 529            | 10                            | 11           | (D)           | 539           |
| Maunabo -----            | 33                                  | 84           | 1 025          | 979            | 10               | 18           | 1 128          | 803            | 11                            | 30           | 171           | 317           |
| Mayagüez -----           | 20                                  | 60           | 707            | 1 674          | 38               | 52           | 1 298          | 602            | 6                             | 55           | 43            | 483           |
| Moca -----               | 57                                  | 82           | 1 311          | 1 540          | 89               | 86           | 899            | 2 321          | 54                            | 65           | 521           | 943           |
| Morovis -----            | 136                                 | 138          | 6 005          | 6 383          | 138              | 46           | 4 509          | 958            | 231                           | 50           | 2 521         | 1 084         |
| Naguabo -----            | 83                                  | 82           | 5 646          | 6 099          | 52               | 44           | 1 708          | 1 953          | 18                            | 9            | (D)           | 204           |
| Naranjito -----          | 103                                 | 105          | 1 520          | 1 509          | 59               | 55           | 951            | 516            | 122                           | 38           | 2 337         | 388           |
| Orocovis -----           | 66                                  | 84           | 2 627          | 2 832          | 132              | 92           | 2 223          | 1 263          | 102                           | 97           | 1 634         | 1 161         |
| Patillas -----           | 100                                 | 134          | 4 167          | 4 579          | 72               | 39           | 4 080          | 2 028          | 55                            | 58           | 1 463         | 654           |
| Peñuelas -----           | 22                                  | 40           | 1 602          | 1 817          | 162              | 61           | 4 246          | 2 650          | 109                           | 39           | 2 937         | 2 905         |
| Ponce -----              | 19                                  | 54           | 2 173          | 2 233          | 43               | 46           | 4 640          | 3 465          | 28                            | 60           | 1 001         | 3 091         |
| Quebradillas -----       | 217                                 | 90           | 5 782          | 2 505          | 33               | 50           | 501            | 611            | 21                            | 8            | 123           | 50            |
| Rincón -----             | 28                                  | 25           | 319            | 816            | 45               | 25           | 3 185          | 598            | 3                             | 8            | 120           | (D)           |
| Río Grande -----         | 36                                  | 64           | 2 024          | 2 181          | 56               | 50           | 1 824          | 2 255          | 27                            | 21           | 1 012         | 571           |
| Sabana Grande -----      | 18                                  | 22           | 1 185          | 865            | 16               | 30           | 908            | 1 460          | 21                            | 8            | 193           | 281           |
| Salinas -----            | 6                                   | 54           | (D)            | 3 135          | 43               | 36           | 3 580          | 4 425          | 3                             | 20           | 98            | 2 014         |
| San Germán -----         | 53                                  | 99           | 3 112          | 3 547          | 145              | 112          | 2 205          | 1 440          | 121                           | 60           | 1 072         | 1 669         |
| San Juan -----           | 4                                   | 16           | 172            | (D)            | 6                | 18           | 10             | 62             | 4                             | 47           | 80            | 116           |
| San Lorenzo -----        | 111                                 | 213          | 2 977          | 6 386          | 180              | 211          | 2 103          | 3 701          | 62                            | 109          | 856           | 778           |
| San Sebastián -----      | 251                                 | 176          | 7 467          | 6 573          | 113              | 181          | 2 724          | 3 336          | 137                           | 109          | 1 907         | 1 043         |
| Santa Isabel -----       | 2                                   | 3            | (D)            | 470            | 14               | 3            | 460            | (D)            | 16                            | 8            | 272           | 596           |
| Toa Alta -----           | 51                                  | 48           | 1 743          | 2 005          | 68               | 42           | 673            | 1 271          | 50                            | 18           | 134           | 139           |
| Toa Baja -----           | 5                                   | 9            | 2 356          | 1 611          | 7                | 4            | 344            | 655            | —                             | 3            | —             | (D)           |
| Trujillo Alto -----      | 16                                  | 37           | 227            | 621            | 26               | 32           | 1 016          | 197            | 3                             | 11           | (D)           | 226           |
| Utua -----               | 120                                 | 218          | 4 016          | 4 959          | 255              | 81           | 4 101          | 1 634          | 201                           | 189          | 3 526         | 2 744         |
| Vega Alta -----          | 12                                  | 29           | 856            | 2 380          | 25               | 12           | 728            | 491            | 5                             | 4            | 395           | 46            |
| Vega Baja -----          | 38                                  | 39           | 2 164          | 2 437          | 23               | 27           | 2 045          | 859            | 29                            | 16           | 505           | 727           |
| Vieques -----            | 23                                  | 18           | 314            | 6 540          | 17               | 5            | (D)            | 195            | 9                             | 4            | 556           | (D)           |
| Villalba -----           | 32                                  | 52           | 827            | 1 557          | 68               | 45           | 3 339          | 2 216          | 32                            | 95           | 724           | 1 404         |
| Yabucoa -----            | 70                                  | 129          | 2 389          | 3 021          | 89               | 104          | 1 881          | 1 682          | 14                            | 56           | 322           | 667           |
| Yauco -----              | 61                                  | 75           | 4 970          | 3 239          | 93               | 58           | 3 046          | 1 311          | 211                           | 107          | 3 684         | 1 462         |

**14 PUERTO RICO**

**1992 CENSUS OF AGRICULTURE — AREA DATA**

**Table 16. Farms, Land in Farms, and Land Use: 1992 and 1987 — Con.**

[Detail may not add to total due to rounding. For enumeration periods, see appendix A; for meaning of abbreviations and symbols, see introductory text]

| Geographic area          | Woodland     |              |               |                | Land in lakes, ponds, buildings, roads, or wasteland |              |               |               |
|--------------------------|--------------|--------------|---------------|----------------|--|--------------|---------------|---------------|
|                          | Farms        |              | Cuerdas       |                | Farms  |              | Cuerdas       |               |
|                          | 1992         | 1987         | 1992          | 1987           | 1992   | 1987         | 1992          | 1987          |
| <b>Puerto Rico</b> ..... | <b>4 089</b> | <b>4 456</b> | <b>77 818</b> | <b>169 128</b> | <b>7 834</b>   | <b>9 266</b> | <b>61 998</b> | <b>58 359</b> |
| <b>Region 1</b> .....    | <b>479</b>   | <b>692</b>   | <b>7 664</b>  | <b>26 771</b>  | <b>1 060</b>   | <b>1 705</b> | <b>8 307</b>  | <b>9 628</b>  |
| <b>Region 2</b> .....    | <b>977</b>   | <b>1 054</b> | <b>19 561</b> | <b>27 764</b>  | <b>1 953</b>   | <b>2 035</b> | <b>13 083</b> | <b>13 433</b> |
| <b>Region 3</b> .....    | <b>1 388</b> | <b>1 087</b> | <b>21 187</b> | <b>62 510</b>  | <b>2 074</b>   | <b>1 978</b> | <b>13 718</b> | <b>12 646</b> |
| <b>Region 4</b> .....    | <b>721</b>   | <b>1 058</b> | <b>19 356</b> | <b>43 877</b>  | <b>1 625</b>   | <b>1 779</b> | <b>15 970</b> | <b>14 111</b> |
| <b>Region 5</b> .....    | <b>524</b>   | <b>565</b>   | <b>10 050</b> | <b>8 206</b>   | <b>1 122</b>   | <b>1 769</b> | <b>10 921</b> | <b>8 541</b>  |
| Adjuntas .....           | 128          | 272          | 4 799         | 13 351         | 675  | 399          | 4 035         | 2 999         |
| Aguada .....             | 32           | 44           | 100           | 96             | 63   | 104          | 413           | 374           |
| Aguadilla .....          | 8            | 11           | 465           | 752            | 21   | 33           | (D)           | (D)           |
| Aguas Buenas .....       | 75           | 53           | 536           | 529            | 96   | 164          | 681           | 394           |
| Aibonito .....           | 34           | 37           | 929           | 1 434          | 102  | 114          | 608           | 685           |
| Añasco .....             | 99           | 61           | 702           | 841            | 101  | 111          | 541           | 663           |
| Arecibo .....            | 107          | 112          | 2 312         | 12 746         | 82   | 278          | 1 468         | 2 147         |
| Arroyo .....             | 3            | 12           | (D)           | (D)            | 19   | 25           | (D)           | 496           |
| Barceloneta .....        | 50           | 10           | 1 498         | 184            | 27   | 20           | (D)           | 732           |
| Barranquitas .....       | 68           | 137          | 808           | 1 251          | 120  | 189          | 661           | 1 094         |
| Bayamón .....            | 24           | 30           | 277           | 589            | 36   | 118          | 171           | 202           |
| Cabo Rojo .....          | 12           | 12           | 170           | 2 736          | 45   | 73           | 779           | 1 074         |
| Caguas .....             | 109          | 55           | 1 684         | 744            | 284  | 109          | 1 349         | 704           |
| Camuy .....              | 37           | 64           | 653           | 853            | 53   | 144          | 279           | 706           |
| Canóvanas .....          | 25           | 53           | 572           | 700            | 71   | 209          | 714           | 371           |
| Carolina .....           | 16           | 19           | 312           | 187            | 145  | 62           | 344           | 272           |
| Cataño .....             | —            | —            | —             | —              | —  | —            | —             | —             |
| Cayey .....              | 36           | 52           | 2 502         | 638            | 67   | 110          | 223           | 622           |
| Ceiba .....              | 11           | 8            | 344           | 922            | 12   | 21           | 31            | 237           |
| Ciales .....             | 92           | 54           | 2 029         | 1 394          | 130  | 76           | 1 628         | 1 472         |
| Cidra .....              | 42           | 34           | 278           | 321            | 67   | 153          | 526           | 441           |
| Coamo .....              | 68           | 69           | 1 775         | 1 854          | 142  | 183          | 1 638         | 1 199         |
| Comerio .....            | 93           | 39           | 1 010         | 410            | 72   | 116          | 1 378         | 674           |
| Corozal .....            | 54           | 92           | 717           | 1 188          | 89   | 162          | 1 149         | 969           |
| Culebra .....            | 2            | 6            | (D)           | 135            | —  | 2            | —             | (D)           |
| Dorado .....             | 5            | 14           | 430           | 407            | 9  | 32           | 44            | 346           |
| Fajardo .....            | 5            | 16           | 77            | 270            | 26   | 25           | 100           | 314           |
| Florida .....            | 17           | 16           | 616           | 284            | 5  | 11           | (D)           | 124           |
| Guánica .....            | 8            | 6            | 27            | 10 467         | 5  | 28           | (D)           | 645           |
| Guayama .....            | 36           | 18           | 2 650         | 9 736          | 51   | 29           | 1 235         | 517           |
| Guayanilla .....         | 84           | 26           | 1 615         | 1 324          | 27   | 35           | 396           | 407           |
| Guaynabo .....           | 4            | 21           | 15            | 179            | 31   | 62           | 52            | 323           |
| Gurabo .....             | 7            | 34           | 34            | 184            | 47   | 153          | 337           | 704           |
| Hatillo .....            | 72           | 95           | 904           | 1 146          | 138  | 192          | 865           | 1 303         |
| Hormigueros .....        | 13           | 11           | 227           | 438            | 13   | 40           | 139           | 281           |
| Humacao .....            | 47           | 24           | 146           | 250            | 48   | 106          | 869           | 612           |
| Isabela .....            | 52           | 39           | 385           | 3 542          | 71   | 113          | 415           | 707           |
| Jayuya .....             | 125          | 159          | 1 957         | 2 151          | 223  | 403          | 2 637         | 1 882         |
| Juana Díaz .....         | 24           | 34           | 455           | 1 196          | 39   | 51           | 790           | 901           |
| Juncos .....             | 12           | 8            | 164           | 45             | 19   | 61           | 1 387         | 206           |
| Lajas .....              | 27           | 34           | 2 028         | 4 222          | 54   | 106          | 607           | 881           |
| Lares .....              | 231          | 108          | 3 819         | 1 043          | 900  | 345          | 1 962         | 2 049         |
| Las Marías .....         | 255          | 287          | 2 616         | 3 407          | 349  | 177          | 2 799         | 1 111         |
| Las Piedras .....        | 39           | 53           | 295           | 1 092          | 92   | 123          | 1 100         | 976           |
| Loíza .....              | 2            | 5            | (D)           | 3 363          | 37   | 43           | (D)           | 139           |
| Luquillo .....           | 9            | 8            | 67            | 222            | 21   | 21           | 117           | 82            |
| Manatí .....             | 25           | 51           | 1 504         | 1 637          | 24   | 46           | 969           | 634           |
| Maricao .....            | 492          | 52           | 7 947         | 1 715          | 363  | 182          | (D)           | 1 370         |
| Maunabo .....            | 16           | 29           | 309           | 416            | 39   | 37           | 811           | 635           |
| Mayagüez .....           | 56           | 149          | 675           | 15 610         | 84   | 307          | 647           | 967           |
| Moca .....               | 97           | 64           | 1 091         | 824            | 81   | 179          | 711           | 551           |
| Morovis .....            | 63           | 78           | 1 694         | 1 900          | 135  | 120          | 1 174         | 1 110         |
| Naguabo .....            | 3            | 22           | (D)           | 436            | 34   | 74           | (D)           | 714           |
| Naranjito .....          | 42           | 63           | 530           | 464            | 117  | 158          | 993           | 1 048         |
| Orocovis .....           | 53           | 74           | 1 256         | 8 009          | 92   | 129          | 986           | 1 238         |
| Patillas .....           | 25           | 65           | 433           | 1 730          | 71   | 92           | 519           | 431           |
| Peñuelas .....           | 38           | 30           | 634           | 3 478          | 52   | 55           | 528           | 545           |
| Ponce .....              | 36           | 213          | 2 180         | 4 937          | 60   | 210          | 795           | 1 428         |
| Quebradillas .....       | 67           | 40           | 1 073         | 809            | 63   | 36           | 272           | 147           |
| Rincón .....             | 5            | 5            | 88            | 174            | 10   | 28           | 196           | (D)           |
| Río Grande .....         | 7            | 17           | 96            | 551            | 36   | 45           | 584           | 282           |
| Sabana Grande .....      | 90           | 26           | 2 887         | 14 465         | 40   | 30           | 1 812         | 444           |
| Salinas .....            | 4            | 15           | (D)           | 1 243          | 51   | 63           | (D)           | 794           |
| San Germán .....         | 28           | 68           | 561           | 660            | 232  | 84           | 1 037         | 885           |
| San Juan .....           | 4            | 16           | 4             | (D)            | 16   | 68           | 128           | 332           |
| San Lorenzo .....        | 43           | 112          | 446           | 1 358          | 100  | 315          | 599           | 659           |
| San Sebastián .....      | 114          | 218          | 1 219         | 2 562          | 542  | 383          | 1 931         | 2 221         |
| Santa Isabel .....       | 6            | 1            | (D)           | (D)            | 35   | 11           | (D)           | 579           |
| Toa Alta .....           | 35           | 35           | 527           | 139            | 59   | 83           | 123           | 368           |
| Toa Baja .....           | 3            | 1            | 194           | (D)            | 11   | 15           | 33            | 164           |
| Trujillo Alto .....      | 8            | 15           | 13            | 69             | 29   | 110          | (D)           | 410           |
| Utua .....               | 187          | 384          | 3 331         | 4 769          | 350  | 709          | 3 734         | 2 351         |
| Vega Alta .....          | 9            | 20           | 254           | 1 429          | 27   | 29           | 41            | 552           |
| Vega Baja .....          | 29           | 42           | 130           | 999            | 46   | 58           | 464           | 660           |
| Vieques .....            | —            | 3            | —             | 6 266          | 4  | 6            | (D)           | (D)           |
| Villalba .....           | 35           | 70           | 598           | 912            | 92   | 95           | 1 114         | 891           |
| Yabucoa .....            | 31           | 52           | 364           | 759            | 88   | 250          | 793           | 1 189         |
| Yauco .....              | 139          | 74           | 3 673         | 1 576          | 127  | 128          | 1 337         | 1 044         |

**Table 17. Farms and Land in Farms by Size of Farm: 1992 and 1987**

[Detail may not add to total due to rounding. For enumeration periods, see appendix A; for meaning of abbreviations and symbols, see introductory text]

| Geographic area          | Total         |               |                |                | Less than 10 cuerdas |              |               |               | 10 to 19 cuerdas |              |               |               |
|--------------------------|---------------|---------------|----------------|----------------|----------------------|--------------|---------------|---------------|------------------|--------------|---------------|---------------|
|                          | Farms         |               | Cuerdas        |                | Farms                |              | Cuerdas       |               | Farms            |              | Cuerdas       |               |
|                          | 1992          | 1987          | 1992           | 1987           | 1992                 | 1987         | 1992          | 1987          | 1992             | 1987         | 1992          | 1987          |
| <b>Puerto Rico -----</b> | <b>22 350</b> | <b>20 245</b> | <b>826 893</b> | <b>886 846</b> | <b>10 413</b>        | <b>9 856</b> | <b>41 938</b> | <b>36 370</b> | <b>4 475</b>     | <b>3 949</b> | <b>62 158</b> | <b>54 261</b> |
| <b>Region 1 -----</b>    | <b>4 079</b>  | <b>3 598</b>  | <b>134 471</b> | <b>133 659</b> | <b>1 963</b>         | <b>1 861</b> | <b>7 039</b>  | <b>6 369</b>  | <b>781</b>       | <b>669</b>   | <b>10 869</b> | <b>9 121</b>  |
| <b>Region 2 -----</b>    | <b>4 880</b>  | <b>4 129</b>  | <b>186 444</b> | <b>176 023</b> | <b>1 928</b>         | <b>1 830</b> | <b>8 539</b>  | <b>6 869</b>  | <b>1 087</b>     | <b>800</b>   | <b>15 319</b> | <b>11 054</b> |
| <b>Region 3 -----</b>    | <b>5 153</b>  | <b>4 996</b>  | <b>180 386</b> | <b>228 140</b> | <b>2 558</b>         | <b>2 619</b> | <b>9 663</b>  | <b>9 222</b>  | <b>1 074</b>     | <b>997</b>   | <b>15 079</b> | <b>13 640</b> |
| <b>Region 4 -----</b>    | <b>4 771</b>  | <b>4 481</b>  | <b>192 039</b> | <b>233 930</b> | <b>2 290</b>         | <b>1 996</b> | <b>9 619</b>  | <b>7 879</b>  | <b>954</b>       | <b>901</b>   | <b>12 942</b> | <b>12 546</b> |
| <b>Region 5 -----</b>    | <b>3 467</b>  | <b>3 041</b>  | <b>133 552</b> | <b>115 094</b> | <b>1 674</b>         | <b>1 550</b> | <b>7 078</b>  | <b>6 032</b>  | <b>579</b>       | <b>582</b>   | <b>7 949</b>  | <b>7 900</b>  |
| Adjuntas -----           | 1 082         | 978           | 22 944         | 33 177         | 597                  | 510          | 2 668         | 2 225         | 251              | 213          | 3 312         | 2 976         |
| Aguada -----             | 200           | 279           | 4 177          | 4 542          | 114                  | 195          | 481           | 697           | 31               | 42           | 410           | 561           |
| Aguadilla -----          | 63            | 104           | 4 724          | 4 587          | 22                   | 56           | 81            | 184           | 20               | 12           | 239           | 168           |
| Aguas Buenas -----       | 349           | 292           | 6 597          | 5 958          | 214                  | 178          | 1 292         | 758           | 51               | 45           | (D)           | (D)           |
| Aibonito -----           | 271           | 218           | 7 980          | 8 970          | 177                  | 99           | 578           | 377           | 24               | 43           | 363           | (D)           |
| Añasco -----             | 231           | 257           | 6 340          | 8 765          | 106                  | 118          | 473           | 464           | 64               | 69           | 866           | 1 026         |
| Arecibo -----            | 348           | 487           | 23 251         | 37 165         | 125                  | 244          | 510           | 847           | 67               | 69           | 875           | 946           |
| Arroyo -----             | 38            | 71            | 3 467          | 3 907          | 4                    | 27           | 33            | 86            | 7                | 8            | 92            | 110           |
| Barceloneta -----        | 79            | 44            | 5 486          | 3 740          | 11                   | 18           | 46            | 78            | 19               | 4            | 265           | 60            |
| Barranquitas -----       | 689           | 451           | 14 960         | 9 931          | 287                  | 197          | 1 096         | 799           | 170              | 122          | 2 287         | 1 640         |
| Bayamón -----            | 155           | 226           | 2 703          | 2 770          | 93                   | 159          | 333           | 453           | 33               | 35           | 495           | (D)           |
| Cabo Rojo -----          | 167           | 211           | 18 216         | 26 557         | 43                   | 75           | 116           | 235           | 31               | 33           | 423           | 439           |
| Caguas -----             | 697           | 196           | 13 983         | 10 725         | 502                  | 83           | 1 511         | 310           | 84               | 38           | 1 210         | 508           |
| Camuy -----              | 184           | 312           | 11 104         | 11 275         | 74                   | 142          | 218           | 432           | 19               | 53           | 274           | 705           |
| Canóvanas -----          | 217           | 290           | 11 855         | 6 994          | 92                   | 178          | 316           | 508           | 26               | 46           | 345           | (D)           |
| Carolina -----           | 237           | 132           | 5 700          | 5 823          | 142                  | 71           | 539           | 201           | 42               | 20           | 581           | (D)           |
| Cataño -----             | -             | -             | -              | -              | -                    | -            | -             | -             | -                | -            | -             | -             |
| Cayey -----              | 253           | 227           | 9 766          | 7 538          | 151                  | 115          | 733           | 417           | 29               | 50           | 398           | 695           |
| Ceiba -----              | 62            | 55            | 2 446          | 3 428          | 16                   | 24           | 65            | 98            | 22               | 4            | 402           | 58            |
| Ciales -----             | 300           | 223           | 11 806         | 11 435         | 124                  | 87           | 494           | 352           | 75               | 52           | 1 026         | 718           |
| Cidra -----              | 224           | 257           | 6 501          | 7 227          | 111                  | 152          | 399           | 569           | 39               | 43           | 531           | 563           |
| Coamo -----              | 351           | 377           | 27 911         | 31 804         | 113                  | 123          | 605           | 516           | 63               | 76           | 844           | 1 071         |
| Comerio -----            | 289           | 223           | 8 079          | 6 020          | 132                  | 97           | 687           | 361           | 51               | 49           | (D)           | 717           |
| Corozal -----            | 605           | 438           | 16 910         | 12 099         | 287                  | 213          | 890           | 862           | 108              | 75           | 1 460         | 1 013         |
| Culebra -----            | 24            | 24            | 3 072          | 2 592          | -                    | 10           | -             | 26            | 1                | 1            | (D)           | (D)           |
| Dorado -----             | 29            | 52            | 2 848          | 4 489          | 16                   | 31           | 9             | 38            | -                | 8            | -             | 99            |
| Fajardo -----            | 43            | 50            | 3 994          | 3 603          | 5                    | 19           | 24            | 71            | 21               | 6            | 380           | 83            |
| Florida -----            | 54            | 27            | 3 023          | 1 184          | 24                   | 3            | 75            | 12            | 7                | 9            | 90            | 117           |
| Guánica -----            | 33            | 64            | 3 087          | 18 902         | 9                    | 23           | 22            | 55            | 3                | 3            | 40            | 44            |
| Guayama -----            | 93            | 102           | 11 267         | 20 260         | 10                   | 23           | 66            | 82            | 1                | 8            | (D)           | 111           |
| Guayanilla -----         | 279           | 163           | 11 972         | 11 602         | 157                  | 70           | 686           | 250           | 33               | 18           | 516           | 242           |
| Guaynabo -----           | 78            | 95            | 5 04           | 2 242          | 61                   | 64           | 80            | 212           | 12               | 17           | (D)           | 239           |
| Guabo -----              | 150           | 256           | 4 211          | 6 699          | 103                  | 169          | 332           | 561           | 16               | 39           | 254           | 501           |
| Hatillo -----            | 292           | 421           | 19 520         | 21 650         | 86                   | 191          | 375           | 548           | 36               | 56           | 527           | 805           |
| Hormigueros -----        | 67            | 82            | 3 484          | 3 814          | 30                   | 45           | 138           | 143           | 10               | 16           | 148           | 187           |
| Humacao -----            | 150           | 161           | 10 435         | 7 833          | 87                   | 86           | 357           | 293           | 15               | 23           | (D)           | 296           |
| Isabela -----            | 225           | 267           | 7 839          | 10 240         | 102                  | 128          | 449           | 476           | 43               | 60           | 604           | 786           |
| Jayuya -----             | 653           | 628           | 17 939         | 15 201         | 272                  | 333          | 971           | 1 287         | 161              | 125          | 2 346         | 1 869         |
| Juana Díaz -----         | 105           | 136           | 12 071         | 15 633         | 33                   | 45           | 112           | 166           | 5                | 13           | 75            | 174           |
| Juncos -----             | 101           | 104           | 6 530          | 6 935          | 52                   | 59           | 247           | 181           | 11               | 16           | 131           | 214           |
| Lajas -----              | 150           | 247           | 23 600         | 31 235         | 55                   | 104          | 168           | 287           | 19               | 35           | 272           | 483           |
| Lares -----              | 1 283         | 686           | 27 676         | 18 988         | 687                  | 337          | 3 382         | 1 344         | 265              | 137          | 3 532         | 1 888         |
| Las Marías -----         | 772           | 616           | 20 881         | 12 142         | 264                  | 285          | 1 232         | 1 213         | 233              | 182          | 3 429         | 2 522         |
| Las Piedras -----        | 386           | 246           | 14 191         | 12 125         | 152                  | 129          | 711           | 489           | 74               | 39           | 1 000         | 534           |
| Loiza -----              | 72            | 72            | 4 075          | 6 360          | 44                   | 53           | 57            | 82            | 3                | 4            | (D)           | 49            |
| Luquillo -----           | 53            | 45            | 3 232          | 2 769          | 24                   | 24           | 122           | 99            | 6                | 3            | (D)           | (D)           |
| Manatí -----             | 67            | 144           | 12 032         | 11 348         | 13                   | 57           | 21            | 195           | 6                | 19           | 81            | 268           |
| Maricao -----            | 894           | 350           | 16 183         | 11 452         | 627                  | 160          | 1 823         | 530           | 136              | 99           | 1 927         | 1 284         |
| Maunabo -----            | 76            | 151           | 5 264          | 4 802          | 16                   | 80           | 65            | 283           | 7                | 24           | (D)           | 308           |
| Mayagüez -----           | 212           | 726           | 7 745          | 24 753         | 103                  | 543          | 412           | 1 441         | 39               | 87           | 585           | 1 214         |
| Moca -----               | 454           | 402           | 9 630          | 10 762         | 244                  | 194          | 1 043         | 790           | 68               | 80           | 893           | 1 126         |
| Morovis -----            | 464           | 274           | 19 869         | 14 364         | 87                   | 88           | 435           | 350           | 184              | 54           | 2 719         | 771           |
| Naguabo -----            | 116           | 132           | 8 627          | 10 905         | 26                   | 42           | 78            | 152           | 11               | 20           | 192           | 249           |
| Naranjito -----          | 427           | 378           | 12 204         | 7 966          | 200                  | 185          | 922           | 693           | 91               | 79           | 1 197         | 1 035         |
| Orocovis -----           | 521           | 424           | 16 991         | 20 104         | 213                  | 159          | 1 003         | 770           | 129              | 103          | 1 816         | 1 425         |
| Patillas -----           | 226           | 255           | 12 705         | 11 050         | 42                   | 85           | 152           | 357           | 48               | 71           | 609           | 938           |
| Peñuelas -----           | 416           | 180           | 12 620         | 13 399         | 238                  | 63           | 956           | 236           | 70               | 40           | 891           | 541           |
| Ponce -----              | 237           | 586           | 19 716         | 27 358         | 59                   | 283          | 320           | 1 013         | 40               | 116          | 583           | 1 656         |
| Quebradillas -----       | 242           | 138           | 8 001          | 4 511          | 81                   | 56           | 296           | 205           | 59               | 40           | 840           | 521           |
| Rincón -----             | 69            | 68            | 4 496          | 2 739          | 29                   | 39           | 148           | 169           | 16               | 10           | 219           | 137           |
| Río Grande -----         | 129           | 127           | 6 396          | 7 078          | 56                   | 47           | 126           | 195           | 15               | 25           | 226           | 351           |
| Sabana Grande -----      | 162           | 92            | 9 246          | 19 501         | 42                   | 29           | 184           | 96            | 57               | 16           | 861           | 242           |
| Salinas -----            | 81            | 120           | 12 236         | 15 407         | 10                   | 31           | 31            | 55            | 21               | 24           | 267           | (D)           |
| San Germán -----         | 489           | 357           | 12 646         | 12 503         | 269                  | 192          | 998           | 691           | 126              | 70           | 1 805         | 942           |
| San Juan -----           | 30            | 148           | 436            | 872            | 22                   | 126          | (D)           | 286           | -                | 13           | -             | 169           |
| San Lorenzo -----        | 390           | 482           | 9 405          | 14 422         | 143                  | 220          | 744           | 1 014         | 139              | 122          | 1 881         | 1 670         |
| San Sebastián -----      | 965           | 874           | 28 091         | 25 646         | 499                  | 433          | 1 896         | 1 750         | 178              | 183          | 2 360         | 2 480         |
| Santa Isabel -----       | 46            | 21            | 7 547          | 4 351          | 5                    | 6            | 25            | 15            | 21               | 1            | 297           | (D)           |
| Toa Alta -----           | 229           | 108           | 4 486          | 4 232          | 169                  | 63           | 376           | 210           | 15               | 13           | (D)           | 164           |
| Toa Baja -----           | 20            | 23            | 3 029          | 2 910          | 5                    | 10           | (D)           | 22            | 10               | 1            | 142           | (D)           |
| Trujillo Alto -----      | 80            | 156           | 1 551          | 2 009          | 55                   | 106          | 171           | 296           | 9                | 25           | 125           | 357           |
| Utua -----               | 1 466         | 1 268         | 38 348         | 33 063         | 573                  | 560          | 2 556         | 2 362         | 338              | 290          | 4 933         | 4 040         |
| Vega Alta -----          | 39            | 55            | 2 378          | 5 856          | 20                   | 19           | (D)           | 65            | 5                | 11           | 72            | 160           |
| Vega Baja -----          | 101           | 105           | 6 328          | 7 301          | 43                   | 47           | 131           | 145           | 12               | 17           | 157           | 216           |
| Vieques -----            | 51            | 26            | 6 624          | 13 510         | 24                   | 6            | (D)           | 24            | 12               | 9            | 151           | 114           |
| Villalba -----           | 301           | 325           | 11 274         | 11 252         | 133                  | 153          | 543           | 550           | 50               | 62           | 642           | 840           |
| Yabucoa -----            | 218           | 319           | 10 602         | 10 954         | 61                   | 138          | 358           | 626           | 47               | 80           | 586           | 1 098         |
| Yauco -----              | 949           | 539           | 28 274         | 19 530         | 496                  | 244          | 2 124         | 1 041         | 215              | 126          | 2 805         | 1 696         |

**Table 17. Farms and Land in Farms by Size of Farm: 1992 and 1987 —Con.**

[Detail may not add to total due to rounding. For enumeration periods, see appendix A; for meaning of abbreviations and symbols, see introductory text]

| Geographic area          | 20 to 49 cuerdas |              |                |                | 50 to 99 cuerdas |              |                |               | 100 to 174 cuerdas |            |                |               |
|--------------------------|------------------|--------------|----------------|----------------|------------------|--------------|----------------|---------------|--------------------|------------|----------------|---------------|
|                          | Farms            |              | Cuerdas        |                | Farms            |              | Cuerdas        |               | Farms              |            | Cuerdas        |               |
|                          | 1992             | 1987         | 1992           | 1987           | 1992             | 1987         | 1992           | 1987          | 1992               | 1987       | 1992           | 1987          |
| <b>Puerto Rico -----</b> | <b>3 966</b>     | <b>3 387</b> | <b>118 353</b> | <b>101 292</b> | <b>1 723</b>     | <b>1 365</b> | <b>117 529</b> | <b>93 173</b> | <b>820</b>         | <b>741</b> | <b>103 956</b> | <b>95 466</b> |
| <b>Region 1 -----</b>    | <b>697</b>       | <b>590</b>   | <b>20 591</b>  | <b>17 268</b>  | <b>341</b>       | <b>243</b>   | <b>22 375</b>  | <b>16 398</b> | <b>147</b>         | <b>110</b> | <b>18 810</b>  | <b>14 235</b> |
| <b>Region 2 -----</b>    | <b>1 022</b>     | <b>777</b>   | <b>29 819</b>  | <b>23 333</b>  | <b>454</b>       | <b>336</b>   | <b>31 401</b>  | <b>23 213</b> | <b>194</b>         | <b>192</b> | <b>25 060</b>  | <b>24 324</b> |
| <b>Region 3 -----</b>    | <b>813</b>       | <b>723</b>   | <b>24 673</b>  | <b>21 784</b>  | <b>354</b>       | <b>300</b>   | <b>24 120</b>  | <b>20 541</b> | <b>162</b>         | <b>149</b> | <b>20 463</b>  | <b>19 024</b> |
| <b>Region 4 -----</b>    | <b>776</b>       | <b>806</b>   | <b>23 172</b>  | <b>24 289</b>  | <b>302</b>       | <b>313</b>   | <b>20 790</b>  | <b>21 262</b> | <b>207</b>         | <b>192</b> | <b>25 677</b>  | <b>25 339</b> |
| <b>Region 5 -----</b>    | <b>658</b>       | <b>491</b>   | <b>20 098</b>  | <b>14 618</b>  | <b>272</b>       | <b>173</b>   | <b>18 844</b>  | <b>11 759</b> | <b>110</b>         | <b>98</b>  | <b>13 948</b>  | <b>12 545</b> |
| Adjuntas -----           | 165              | 175          | (D)            | 4 994          | 37               | 42           | 2 349          | 2 885         | 13                 | 18         | 1 642          | 2 367         |
| Aguada -----             | 39               | 27           | 1 126          | 867            | 9                | 7            | 575            | 408           | 3                  | 3          | 410            | 445           |
| Aguadilla -----          | 6                | 18           | 182            | 616            | 4                | 7            | 240            | 455           | 5                  | 6          | (D)            | 720           |
| Aguas Buenas -----       | 51               | 39           | 1 228          | 1 065          | 20               | 19           | 1 176          | 1 239         | 7                  | 6          | 779            | (D)           |
| Aibonito -----           | 37               | 41           | 1 211          | 1 267          | 22               | 16           | 1 724          | 1 105         | 4                  | 12         | 574            | 1 598         |
| Añasco -----             | 35               | 39           | 1 170          | 1 110          | 11               | 17           | 722            | 1 193         | 11                 | 4          | 1 540          | 529           |
| Arecibo -----            | 60               | 66           | 1 749          | 2 067          | 48               | 37           | 3 221          | 2 598         | 15                 | 27         | 1 911          | 3 404         |
| Arroyo -----             | 7                | 14           | 257            | 475            | 9                | 11           | 655            | 886           | 5                  | 3          | 701            | 403           |
| Barceloneta -----        | 17               | 7            | 451            | 216            | 11               | 5            | 796            | 345           | 16                 | 4          | 2 004          | 462           |
| Barranquitas -----       | 161              | 87           | 4 794          | 2 610          | 52               | 29           | 3 149          | 1 864         | 14                 | 12         | (D)            | 1 497         |
| Bayamón -----            | 16               | 16           | 435            | 434            | 8                | 12           | 507            | 786           | 2                  | 2          | (D)            | (D)           |
| Cabo Rojo -----          | 34               | 40           | 1 054          | 1 316          | 22               | 25           | 1 612          | 1 641         | 11                 | 7          | 1 474          | 848           |
| Caguas -----             | 74               | 39           | 2 238          | 1 178          | 16               | 10           | 1 278          | 618           | 5                  | 10         | 794            | 1 424         |
| Camuy -----              | 35               | 52           | 1 034          | 1 564          | 23               | 35           | 1 652          | 2 431         | 11                 | 18         | 1 516          | 2 168         |
| Canóvanas -----          | 26               | 29           | 821            | 945            | 40               | 19           | 2 520          | 1 387         | 5                  | 12         | 606            | 1 569         |
| Carolina -----           | 30               | 22           | 875            | 662            | 16               | 6            | 1 133          | 393           | 3                  | 7          | (D)            | 915           |
| Cataño -----             | —                | —            | —              | —              | —                | —            | —              | —             | —                  | —          | —              | —             |
| Cayey -----              | 39               | 31           | 1 264          | 865            | 12               | 8            | 739            | 465           | 8                  | 14         | 994            | 1 692         |
| Ceiba -----              | 12               | 16           | 316            | 448            | 5                | 2            | (D)            | (D)           | 5                  | 3          | 652            | 448           |
| Ciales -----             | 59               | 38           | 1 866          | 1 107          | 19               | 21           | 1 241          | 1 380         | 8                  | 8          | 930            | 1 013         |
| Cidra -----              | 41               | 36           | 1 567          | 1 131          | 19               | 11           | 1 335          | 709           | 11                 | 5          | 1 189          | 603           |
| Coamo -----              | 78               | 78           | 2 292          | 2 370          | 34               | 34           | 2 316          | 2 422         | 31                 | 32         | 3 890          | 4 391         |
| Comerio -----            | 56               | 45           | 1 548          | 1 218          | 27               | 21           | 2 056          | 1 521         | 22                 | 7          | 2 919          | 875           |
| Corozal -----            | 111              | 97           | 3 551          | 2 819          | 67               | 31           | 4 430          | 2 071         | 18                 | 11         | 2 477          | 1 394         |
| Culebra -----            | 7                | 4            | 252            | 137            | 4                | 3            | 265            | 188           | 5                  | 1          | 685            | (D)           |
| Dorado -----             | 7                | 4            | 221            | (D)            | 1                | 1            | (D)            | (D)           | —                  | —          | —              | —             |
| Fajardo -----            | 5                | 6            | 153            | 189            | 3                | 7            | (D)            | 445           | 3                  | 5          | 384            | 622           |
| Florida -----            | 8                | 9            | 275            | 301            | 6                | 1            | 361            | (D)           | 5                  | 4          | 631            | 489           |
| Guánica -----            | 10               | 12           | 373            | 375            | 3                | 4            | 211            | 315           | 5                  | 6          | 701            | (D)           |
| Guayama -----            | 29               | 29           | 817            | 806            | 20               | 8            | 1 871          | 545           | 15                 | 14         | 2 030          | 1 883         |
| Guayanilla -----         | 42               | 29           | 1 308          | 950            | 20               | 20           | 1 381          | 1 395         | 11                 | 9          | 1 353          | 1 294         |
| Guaynabo -----           | 3                | 6            | 98             | 171            | 1                | 3            | (D)            | (D)           | 1                  | 2          | (D)            | (D)           |
| Gurabo -----             | 18               | 30           | 575            | 908            | 6                | 8            | 408            | (D)           | 2                  | 2          | (D)            | (D)           |
| Hatillo -----            | 75               | 79           | 2 250          | 2 472          | 55               | 48           | 3 763          | 3 248         | 12                 | 22         | 1 608          | 2 676         |
| Hormigueros -----        | 10               | 9            | 292            | 247            | 8                | 3            | 518            | 205           | 2                  | 3          | (D)            | (D)           |
| Humacao -----            | 4                | 22           | 160            | 701            | 25               | 9            | 1 886          | 620           | 2                  | 9          | (D)            | 1 321         |
| Isabela -----            | 28               | 43           | 871            | 1 281          | 33               | 15           | 1 921          | 983           | 11                 | 12         | (D)            | 1 608         |
| Jayuya -----             | 139              | 102          | 3 915          | 3 031          | 28               | 38           | 1 847          | 2 443         | 40                 | 14         | 4 817          | 1 811         |
| Juana Díaz -----         | 13               | 32           | 377            | 1 043          | 19               | 10           | 1 358          | 759           | 14                 | 10         | 1 741          | 1 336         |
| Juncos -----             | 13               | 8            | 501            | 260            | 12               | 7            | 744            | 508           | 3                  | 5          | 457            | 633           |
| Lajas -----              | 30               | 43           | 931            | 1 241          | 20               | 20           | 1 361          | 1 406         | 5                  | 17         | (D)            | 2 194         |
| Lares -----              | 200              | 122          | 5 945          | 3 799          | 87               | 47           | 6 112          | 3 084         | 26                 | 26         | 3 440          | 3 312         |
| Las Marías -----         | 212              | 103          | 6 575          | 3 069          | 31               | 26           | 2 431          | 1 922         | 10                 | 12         | 1 300          | (D)           |
| Las Piedras -----        | 93               | 40           | 2 967          | 1 166          | 43               | 19           | 2 950          | 1 288         | 8                  | 6          | 1 011          | 762           |
| Loiza -----              | 11               | 4            | 309            | 132            | 3                | 3            | 150            | 219           | 1                  | 3          | (D)            | 440           |
| Luquillo -----           | 10               | 6            | 241            | 184            | 3                | 3            | 204            | 189           | 5                  | 4          | 682            | 525           |
| Manatí -----             | 17               | 34           | 559            | 995            | 4                | 9            | 293            | 701           | 5                  | 10         | 618            | 1 377         |
| Maricao -----            | 46               | 51           | 1 343          | 1 400          | 34               | 18           | 2 374          | 1 286         | 33                 | 8          | 3 670          | 1 005         |
| Maunabo -----            | 36               | 30           | 1 109          | 929            | 5                | 10           | 301            | (D)           | 6                  | 2          | 774            | (D)           |
| Mayagüez -----           | 45               | 62           | 1 249          | 1 744          | 13               | 15           | 987            | 1 056         | 4                  | 11         | (D)            | (D)           |
| Moca -----               | 85               | 79           | 2 559          | 2 337          | 43               | 31           | 2 957          | 2 152         | 12                 | 9          | (D)            | 1 136         |
| Morovis -----            | 119              | 68           | 3 385          | 2 096          | 42               | 29           | 2 668          | 1 860         | 12                 | 20         | 1 575          | 2 510         |
| Naguabo -----            | 32               | 23           | 1 012          | 713            | 15               | 14           | 926            | 1 021         | 17                 | 12         | 2 020          | 1 452         |
| Naranjito -----          | 80               | 69           | 2 284          | 1 994          | 28               | 30           | 1 809          | 1 998         | 12                 | 11         | 1 615          | 1 394         |
| Orocovis -----           | 97               | 103          | 2 772          | 2 945          | 40               | 31           | 2 643          | 2 037         | 25                 | 16         | 2 902          | 1 979         |
| Patillas -----           | 80               | 53           | 2 101          | 1 598          | 34               | 21           | 2 089          | 1 358         | 10                 | 14         | 1 211          | 1 733         |
| Peñuelas -----           | 48               | 33           | 1 408          | 1 057          | 29               | 19           | 1 761          | 1 253         | 12                 | 11         | 1 570          | 1 434         |
| Ponce -----              | 70               | 93           | 2 039          | 2 795          | 20               | 36           | 1 403          | 2 318         | 15                 | 20         | 1 970          | 2 593         |
| Quebradillas -----       | 58               | 17           | 1 668          | 521            | 19               | 12           | 1 317          | (D)           | 22                 | 10         | 2 717          | 1 320         |
| Rincón -----             | 11               | 8            | 400            | 271            | 5                | 6            | 451            | 451           | 3                  | 1          | 331            | (D)           |
| Río Grande -----         | 22               | 26           | 606            | 790            | 17               | 16           | 1 173          | 1 087         | 13                 | 5          | 1 871          | 692           |
| Sabana Grande -----      | 21               | 18           | 563            | 556            | 18               | 13           | 1 312          | 872           | 12                 | 6          | (D)            | 756           |
| Salinas -----            | 17               | 28           | 474            | 834            | 3                | 9            | 180            | (D)           | 7                  | 7          | 956            | 989           |
| San Germán -----         | 48               | 39           | 1 504          | 1 236          | 16               | 25           | 1 005          | 1 611         | 14                 | 15         | 1 740          | 1 803         |
| San Juan -----           | 6                | 5            | 202            | 173            | —                | 4            | —              | 244           | 2                  | —          | (D)            | —             |
| San Lorenzo -----        | 76               | 96           | 2 257          | 2 763          | 20               | 21           | 1 272          | 1 487         | 1                  | 7          | (D)            | 931           |
| San Sebastián -----      | 153              | 132          | 4 481          | 4 119          | 84               | 68           | 5 443          | 4 584         | 21                 | 29         | 2 810          | 3 834         |
| Santa Isabel -----       | 2                | 3            | (D)            | 88             | 3                | 2            | 187            | (D)           | 3                  | —          | 374            | —             |
| Toa Alta -----           | 16               | 11           | 497            | 351            | 16               | 7            | 1 075          | 477           | 6                  | 4          | 690            | 597           |
| Toa Baja -----           | —                | 4            | —              | (D)            | —                | —            | —              | —             | —                  | —          | —              | —             |
| Trujillo Alto -----      | 11               | 14           | 307            | 420            | 2                | 8            | (D)            | 524           | 1                  | 3          | (D)            | 413           |
| Utua -----               | 359              | 271          | 10 103         | 7 734          | 131              | 84           | 9 358          | 5 894         | 49                 | 39         | 6 320          | 5 108         |
| Vega Alta -----          | 5                | 14           | 113            | (D)            | 4                | 4            | 261            | 283           | —                  | 1          | —              | (D)           |
| Vega Baja -----          | 15               | 14           | 533            | 462            | 9                | 8            | 619            | 646           | 13                 | 4          | 1 792          | 485           |
| Vieques -----            | 5                | 2            | 199            | (D)            | 4                | 3            | 219            | 202           | 4                  | 1          | 543            | (D)           |
| Villalba -----           | 49               | 53           | 1 570          | 1 614          | 44               | 25           | 3 071          | 1 691         | 14                 | 19         | 1 785          | 2 328         |
| Yabucoa -----            | 65               | 56           | 2 046          | 1 674          | 16               | 21           | 1 214          | 1 406         | 10                 | 8          | 1 282          | 987           |
| Yauco -----              | 116              | 84           | 3 783          | 2 633          | 43               | 38           | 3 212          | 2 613         | 43                 | 21         | 5 005          | 2 777         |

**Table 17. Farms and Land in Farms by Size of Farm: 1992 and 1987 —Con.**

[Detail may not add to total due to rounding. For enumeration periods, see appendix A; for meaning of abbreviations and symbols, see introductory text]

| Geographic area          | 175 to 259 cuerdas |            |               |               | 260 cuerdas or more |            |                |                |
|--------------------------|--------------------|------------|---------------|---------------|---------------------|------------|----------------|----------------|
|                          | Farms              |            | Cuerdas       |               | Farms               |            | Cuerdas        |                |
|                          | 1992               | 1987       | 1992          | 1987          | 1992                | 1987       | 1992           | 1987           |
| <b>Puerto Rico -----</b> | <b>366</b>         | <b>307</b> | <b>77 648</b> | <b>64 547</b> | <b>587</b>          | <b>640</b> | <b>305 311</b> | <b>441 737</b> |
| <b>Region 1 -----</b>    | <b>64</b>          | <b>48</b>  | <b>13 188</b> | <b>10 107</b> | <b>86</b>           | <b>77</b>  | <b>41 600</b>  | <b>60 161</b>  |
| <b>Region 2 -----</b>    | <b>85</b>          | <b>68</b>  | <b>18 159</b> | <b>14 102</b> | <b>110</b>          | <b>126</b> | <b>58 148</b>  | <b>73 128</b>  |
| <b>Region 3 -----</b>    | <b>59</b>          | <b>59</b>  | <b>12 381</b> | <b>12 417</b> | <b>133</b>          | <b>149</b> | <b>74 008</b>  | <b>131 514</b> |
| <b>Region 4 -----</b>    | <b>91</b>          | <b>84</b>  | <b>19 313</b> | <b>17 784</b> | <b>151</b>          | <b>189</b> | <b>80 527</b>  | <b>124 831</b> |
| <b>Region 5 -----</b>    | <b>67</b>          | <b>48</b>  | <b>14 607</b> | <b>10 137</b> | <b>107</b>          | <b>99</b>  | <b>51 028</b>  | <b>52 103</b>  |
| Adjuntas -----           | 2                  | 5          | (D)           | 1 011         | 17                  | 15         | 7 857          | 16 719         |
| Aguada -----             | 2                  | 2          | (D)           | (D)           | 2                   | 3          | (D)            | (D)            |
| Aguadilla -----          | 1                  | —          | (D)           | —             | 5                   | —          | 3 237          | 2 444          |
| Aguas Buenas -----       | 5                  | 2          | 1 088         | (D)           | 1                   | 3          | (D)            | 1 173          |
| Aibonito -----           | 3                  | 1          | 653           | (D)           | 4                   | 6          | 2 876          | 3 747          |
| Añasco -----             | —                  | 5          | —             | 1 169         | 4                   | 5          | 1 569          | 3 274          |
| Arecibo -----            | 8                  | 9          | 1 743         | 1 976         | 25                  | 35         | 13 242         | 25 327         |
| Arroyo -----             | 3                  | 5          | 662           | 1 003         | 3                   | 3          | 1 068          | (D)            |
| Barceloneta -----        | 2                  | 3          | (D)           | 645           | 3                   | 3          | (D)            | 1 934          |
| Barranquitas -----       | 2                  | —          | (D)           | —             | 3                   | 4          | 1 581          | 1 521          |
| Bayamón -----            | 1                  | 2          | (D)           | (D)           | 2                   | —          | (D)            | —              |
| Cabo Rojo -----          | 3                  | 5          | 582           | 1 039         | 23                  | 26         | 12 956         | 21 040         |
| Caguas -----             | 4                  | 3          | 849           | 565           | 12                  | 13         | 6 104          | 6 123          |
| Camuy -----              | 16                 | 4          | 3 537         | 871           | 6                   | 8          | 2 874          | 3 105          |
| Canóvanas -----          | 14                 | 2          | 2 763         | (D)           | 14                  | 4          | 4 485          | 1 560          |
| Carolina -----           | 1                  | 2          | (D)           | (D)           | 3                   | 4          | 1 943          | 2 978          |
| Cataño -----             | —                  | —          | —             | —             | —                   | —          | —              | —              |
| Cayey -----              | 4                  | 3          | 732           | 576           | 10                  | 6          | 4 905          | 2 827          |
| Ceiba -----              | 1                  | 4          | (D)           | 893           | 1                   | 2          | (D)            | (D)            |
| Ciales -----             | 5                  | 6          | 1 054         | 1 241         | 10                  | 11         | 5 195          | 5 624          |
| Cidra -----              | —                  | 3          | —             | 622           | 3                   | 7          | 1 480          | 3 031          |
| Coamo -----              | 6                  | 7          | 1 335         | 1 498         | 26                  | 27         | 16 629         | 19 536         |
| Comerio -----            | 1                  | 2          | (D)           | (D)           | —                   | 2          | —              | (D)            |
| Corozal -----            | 4                  | 5          | 835           | 1 158         | 10                  | 6          | 3 267          | 2 781          |
| Culebra -----            | 2                  | 1          | (D)           | (D)           | 5                   | 4          | 1 406          | 1 883          |
| Dorado -----             | —                  | —          | —             | —             | 5                   | 8          | (D)            | 4 169          |
| Fajardo -----            | 1                  | 4          | (D)           | 904           | 5                   | 3          | 2 657          | 1 289          |
| Florida -----            | 2                  | 1          | (D)           | (D)           | 2                   | —          | (D)            | —              |
| Guánica -----            | 1                  | 2          | (D)           | (D)           | 2                   | 14         | (D)            | 16 999         |
| Guayama -----            | 6                  | 5          | (D)           | 1 015         | 12                  | 15         | 5 174          | 15 818         |
| Guayanilla -----         | 7                  | 4          | 1 415         | 876           | 9                   | 13         | 5 314          | 6 595          |
| Guaynabo -----           | —                  | —          | —             | —             | —                   | 3          | —              | 1 146          |
| Gurabo -----             | 1                  | —          | (D)           | —             | 4                   | 8          | 2 186          | 3 912          |
| Hatillo -----            | 11                 | 8          | 2 318         | 1 660         | 17                  | 17         | 8 680          | 10 241         |
| Hormigueros -----        | 4                  | 2          | (D)           | (D)           | 3                   | 4          | 1 274          | 2 159          |
| Humacao -----            | 5                  | 5          | 1 066         | 1 015         | 12                  | 7          | 6 414          | 3 587          |
| Isabela -----            | 2                  | 3          | (D)           | 626           | 6                   | 6          | 2 139          | 4 481          |
| Jayuya -----             | 5                  | 9          | 969           | 1 907         | 8                   | 7          | 2 627          | 2 853          |
| Juana Díaz -----         | 8                  | 8          | 1 708         | 1 702         | 13                  | 18         | 6 700          | 10 452         |
| Juncos -----             | 5                  | —          | 1 177         | —             | 5                   | 9          | 3 273          | 5 138          |
| Lajas -----              | 2                  | 3          | (D)           | 600           | 19                  | 25         | 19 758         | 25 025         |
| Lares -----              | 14                 | 10         | 2 930         | 2 056         | 4                   | 7          | 2 334          | 3 505          |
| Las Marías -----         | 12                 | 6          | 2 597         | 1 201         | 10                  | 2          | 3 317          | (D)            |
| Las Piedras -----        | 3                  | 5          | 634           | 1 098         | 13                  | 8          | 4 918          | 6 788          |
| Loiza -----              | 7                  | —          | 1 446         | —             | 3                   | 5          | 1 964          | 5 438          |
| Luquillo -----           | 1                  | 2          | (D)           | (D)           | 4                   | 3          | 1 663          | 1 326          |
| Manatí -----             | 9                  | 3          | 1 785         | 606           | 13                  | 12         | 8 675          | 7 205          |
| Maricao -----            | 11                 | 4          | 2 362         | 850           | 7                   | 10         | 2 684          | 5 097          |
| Maunabo -----            | 2                  | 2          | (D)           | (D)           | 4                   | 3          | 2 458          | 1 922          |
| Mayagüez -----           | 2                  | 2          | (D)           | (D)           | 6                   | 6          | 3 598          | 17 553         |
| Moca -----               | —                  | 3          | —             | 590           | 2                   | 6          | (D)            | 2 631          |
| Morovis -----            | 9                  | 6          | 1 884         | 1 244         | 11                  | 9          | 7 203          | 5 533          |
| Naguabo -----            | 5                  | 11         | 1 010         | 2 432         | 10                  | 10         | 3 389          | 4 887          |
| Naranjito -----          | 10                 | 4          | 1 954         | 853           | 6                   | —          | 2 424          | —              |
| Orocovis -----           | 6                  | 6          | 1 257         | 1 231         | 11                  | 6          | 4 598          | 9 717          |
| Patillas -----           | 5                  | 4          | 1 207         | 836           | 7                   | 7          | 5 337          | 4 231          |
| Peñuelas -----           | 14                 | 7          | 3 119         | 1 544         | 5                   | 7          | 2 915          | 7 333          |
| Ponce -----              | 13                 | 12         | 2 663         | 2 475         | 20                  | 26         | 10 739         | 14 508         |
| Quebradillas -----       | —                  | —          | —             | (D)           | 3                   | 2          | 1 163          | (D)            |
| Rincón -----             | —                  | 1          | —             | (D)           | 5                   | 3          | 2 947          | 1 391          |
| Río Grande -----         | 3                  | 3          | 602           | 591           | 3                   | 5          | 1 792          | 3 373          |
| Sabana Grande -----      | 2                  | 3          | (D)           | 624           | 10                  | 7          | 4 376          | 16 356         |
| Salinas -----            | 6                  | 4          | 1 342         | (D)           | 17                  | 17         | 8 986          | 11 811         |
| San Germán -----         | 7                  | 6          | 1 503         | 1 265         | 9                   | 10         | 4 091          | 4 955          |
| San Juan -----           | —                  | —          | —             | —             | —                   | —          | —              | —              |
| San Lorenzo -----        | 5                  | 7          | (D)           | 1 481         | 6                   | 9          | (D)            | 5 077          |
| San Sebastián -----      | 10                 | 12         | 1 977         | 2 476         | 20                  | 17         | 9 125          | 6 402          |
| Santa Isabel -----       | 4                  | 2          | (D)           | (D)           | 8                   | 7          | 5 764          | 3 677          |
| Toa Alta -----           | 6                  | 7          | 1 255         | 1 500         | 1                   | 3          | (D)            | 933            |
| Toa Baja -----           | 1                  | 3          | (D)           | 650           | 4                   | 5          | 2 625          | 2 108          |
| Trujillo Alto -----      | 1                  | —          | (D)           | —             | 1                   | —          | (D)            | —              |
| Utua -----               | 7                  | 12         | 1 588         | 2 440         | 9                   | 12         | 3 490          | 5 486          |
| Vega Alta -----          | 2                  | —          | (D)           | —             | 3                   | 6          | 1 444          | 4 868          |
| Vega Baja -----          | 2                  | 5          | (D)           | 1 003         | 7                   | 10         | (D)            | 4 345          |
| Vieques -----            | —                  | 1          | —             | (D)           | 2                   | 4          | (D)            | 12 764         |
| Villalba -----           | 5                  | 4          | 1 119         | 830           | 6                   | 9          | 2 544          | 3 399          |
| Yabucoa -----            | 14                 | 6          | 3 134         | 1 272         | 5                   | 10         | 1 981          | 3 891          |
| Yauco -----              | 18                 | 8          | 3 770         | 1 815         | 18                  | 18         | 7 576          | 6 955          |

**18 PUERTO RICO**

**1992 CENSUS OF AGRICULTURE —AREA DATA**

**Table 18. Farms and Cultivated Cropland by Size of Farm: 1992 and 1987**

[Detail may not add to total due to rounding. For enumeration periods, see appendix A; for meaning of abbreviations and symbols, see introductory text]

| Geographic area          | Total         |               |                |                | Less than 10 cuerdas |               |               |               | 10 to 19 cuerdas |              |               |               |
|--------------------------|---------------|---------------|----------------|----------------|----------------------|---------------|---------------|---------------|------------------|--------------|---------------|---------------|
|                          | Farms         |               | Cuerdas        |                | Farms                |               | Cuerdas       |               | Farms            |              | Cuerdas       |               |
|                          | 1992          | 1987          | 1992           | 1987           | 1992                 | 1987          | 1992          | 1987          | 1992             | 1987         | 1992          | 1987          |
| <b>Puerto Rico -----</b> | <b>18 584</b> | <b>16 554</b> | <b>272 596</b> | <b>247 874</b> | <b>12 803</b>        | <b>12 101</b> | <b>46 459</b> | <b>38 357</b> | <b>3 035</b>     | <b>2 225</b> | <b>39 668</b> | <b>29 648</b> |
| <b>Region 1 -----</b>    | <b>3 336</b>  | <b>2 943</b>  | <b>38 180</b>  | <b>29 721</b>  | <b>2 369</b>         | <b>2 262</b>  | <b>7 838</b>  | <b>6 615</b>  | <b>521</b>       | <b>364</b>   | <b>6 934</b>  | <b>4 888</b>  |
| <b>Region 2 -----</b>    | <b>3 934</b>  | <b>3 200</b>  | <b>55 462</b>  | <b>50 179</b>  | <b>2 430</b>         | <b>2 246</b>  | <b>9 878</b>  | <b>7 216</b>  | <b>851</b>       | <b>461</b>   | <b>11 127</b> | <b>6 160</b>  |
| <b>Region 3 -----</b>    | <b>4 464</b>  | <b>4 132</b>  | <b>68 469</b>  | <b>66 155</b>  | <b>3 119</b>         | <b>3 020</b>  | <b>10 467</b> | <b>9 593</b>  | <b>668</b>       | <b>542</b>   | <b>8 809</b>  | <b>7 146</b>  |
| <b>Region 4 -----</b>    | <b>4 249</b>  | <b>4 009</b>  | <b>77 986</b>  | <b>81 760</b>  | <b>2 816</b>         | <b>2 651</b>  | <b>11 128</b> | <b>9 655</b>  | <b>712</b>       | <b>658</b>   | <b>9 212</b>  | <b>8 759</b>  |
| <b>Region 5 -----</b>    | <b>2 601</b>  | <b>2 270</b>  | <b>32 498</b>  | <b>20 059</b>  | <b>2 069</b>         | <b>1 922</b>  | <b>7 147</b>  | <b>5 278</b>  | <b>283</b>       | <b>200</b>   | <b>3 586</b>  | <b>2 694</b>  |
| Adjuntas -----           | 1 082         | 972           | 12 784         | 13 543         | 754                  | 671           | 3 360         | 2 693         | 197              | 173          | 2 511         | 2 289         |
| Aguada -----             | 185           | 250           | 2 447          | 2 794          | 139                  | 216           | 466           | 575           | 29               | 14           | 398           | 183           |
| Aguadilla -----          | 39            | 68            | 1 099          | 905            | 29                   | 54            | 119           | 106           | 3                | 6            | 38            | 70            |
| Aguas Buenas -----       | 302           | 271           | 2 656          | 1 785          | 236                  | 221           | 998           | 808           | 55               | 34           | 718           | 460           |
| Aibonito -----           | 194           | 134           | 1 180          | 877            | 180                  | 117           | 453           | 348           | 7                | 10           | 94            | 124           |
| Añasco -----             | 203           | 247           | 3 339          | 4 752          | 145                  | 181           | 604           | 635           | 28               | 33           | 369           | 449           |
| Arecibo -----            | 182           | 276           | 2 844          | 5 441          | 138                  | 228           | 364           | 438           | 30               | 15           | 380           | (D)           |
| Arroyo -----             | 30            | 61            | 1 801          | 2 378          | 12                   | 33            | 55            | 90            | 4                | 8            | 52            | 106           |
| Barceloneta -----        | 32            | 21            | 1 109          | 1 318          | 22                   | 13            | 77            | 30            | 3                | 3            | (D)           | 37            |
| Barranquitas -----       | 636           | 404           | 8 923          | 4 127          | 351                  | 279           | 1 295         | 1 032         | 142              | 70           | 1 901         | 909           |
| Bayamón -----            | 116           | 177           | 973            | 578            | 90                   | 165           | 324           | 340           | 17               | 9            | 284           | 133           |
| Cabo Rojo -----          | 86            | 95            | 2 793          | 6 107          | 48                   | 49            | 90            | 133           | 13               | 14           | 146           | 180           |
| Caguas -----             | 539           | 146           | 2 785          | 989            | 488                  | 116           | 1 190         | 309           | 27               | 19           | 367           | 284           |
| Camuy -----              | 58            | 167           | 697            | 1 441          | 35                   | 153           | 92            | 250           | 11               | 6            | (D)           | 86            |
| Canóvanas -----          | 163           | 220           | 1 329          | 1 134          | 116                  | 193           | 359           | 423           | 30               | 15           | 426           | 195           |
| Carolina -----           | 124           | 84            | 440            | 549            | 120                  | 72            | 248           | 134           | 1                | 7            | (D)           | 101           |
| Cataño -----             | -             | -             | -              | -              | -                    | -             | -             | -             | -                | -            | -             | -             |
| Cayey -----              | 139           | 186           | 889            | 1 329          | 116                  | 159           | 338           | 530           | 10               | 14           | 138           | 172           |
| Ceiba -----              | 24            | 33            | 427            | 131            | 19                   | 31            | 34            | 56            | 2                | 1            | (D)           | (D)           |
| Ciales -----             | 281           | 211           | 3 284          | 3 676          | 192                  | 137           | 748           | 535           | 45               | 37           | (D)           | 483           |
| Cidra -----              | 166           | 203           | 1 240          | 1 011          | 128                  | 175           | 414           | 490           | 24               | 19           | (D)           | 262           |
| Coamo -----              | 281           | 294           | 5 566          | 5 516          | 160                  | 182           | 686           | 710           | 44               | 53           | 630           | 699           |
| Comerio -----            | 247           | 193           | 1 915          | 2 062          | 201                  | 142           | 814           | 481           | 26               | 25           | 312           | 334           |
| Corozal -----            | 522           | 391           | 5 554          | 4 462          | 356                  | 276           | 991           | 1 005         | 102              | 71           | 1 367         | 945           |
| Culebra -----            | -             | 4             | -              | 102            | -                    | 1             | -             | (D)           | -                | 1            | -             | (D)           |
| Dorado -----             | 22            | 34            | 478            | 762            | 17                   | 28            | 9             | 32            | 2                | 2            | (D)           | (D)           |
| Fajardo -----            | 15            | 36            | 626            | 520            | 8                    | 32            | 22            | 51            | 3                | -            | 43            | -             |
| Florida -----            | 32            | 18            | 160            | 137            | 29                   | 14            | 89            | 50            | 1                | 2            | (D)           | (D)           |
| Guánica -----            | 18            | 26            | 1 549          | 2 367          | 4                    | 5             | 16            | 18            | 1                | 4            | (D)           | (D)           |
| Guayama -----            | 61            | 77            | 1 956          | 4 404          | 44                   | 43            | 165           | 146           | 2                | 9            | (D)           | 130           |
| Guayanilla -----         | 247           | 151           | 4 675          | 4 893          | 174                  | 98            | 729           | 295           | 48               | 18           | 633           | 235           |
| Guaynabo -----           | 59            | 75            | 300            | 572            | 49                   | 65            | (D)           | 159           | 8                | 6            | 103           | 82            |
| Gurabo -----             | 98            | 179           | 428            | 1 049          | 93                   | 162           | 252           | 327           | 2                | 7            | (D)           | 88            |
| Hatillo -----            | 76            | 166           | 970            | 1 346          | 56                   | 136           | 204           | 332           | 8                | 18           | 108           | (D)           |
| Hormigueros -----        | 41            | 51            | 1 973          | 2 080          | 28                   | 39            | 102           | 74            | -                | 1            | -             | (D)           |
| Humacao -----            | 113           | 92            | 5 496          | 2 839          | 84                   | 77            | 130           | 153           | 9                | 4            | (D)           | (D)           |
| Isabela -----            | 135           | 168           | 1 357          | 1 347          | 100                  | 135           | 279           | 348           | 18               | 13           | (D)           | 162           |
| Jayuya -----             | 636           | 621           | 9 386          | 7 692          | 350                  | 438           | 1 334         | 1 540         | 167              | 106          | 2 147         | 1 406         |
| Juana Díaz -----         | 60            | 95            | 5 396          | 5 846          | 17                   | 36            | 47            | 145           | 3                | 17           | 42            | 211           |
| Juncos -----             | 49            | 68            | 334            | 241            | 40                   | 62            | 106           | 126           | 4                | 5            | (D)           | (D)           |
| Lajas -----              | 63            | 100           | 3 688          | 5 462          | 32                   | 62            | 153           | 157           | 11               | 8            | 168           | 96            |
| Lares -----              | 1 280         | 675           | 20 040         | 13 452         | 777                  | 412           | 3 477         | 1 453         | 266              | 108          | 3 637         | 1 475         |
| Las Marías -----         | 764           | 613           | 13 806         | 6 392          | 390                  | 451           | 1 737         | 1 802         | 174              | 102          | 2 330         | 1 328         |
| Las Piedras -----        | 294           | 196           | 3 175          | 1 612          | 208                  | 151           | 972           | 434           | 41               | 23           | 485           | 305           |
| Loiza -----              | 18            | 46            | 87             | 822            | 14                   | 38            | 38            | 71            | 4                | 3            | 49            | 37            |
| Luquillo -----           | 44            | 36            | 381            | 315            | 31                   | 30            | 123           | 47            | 9                | 2            | 112           | (D)           |
| Manatí -----             | 25            | 92            | 1 480          | 1 821          | 16                   | 76            | 26            | 178           | 2                | 8            | (D)           | 104           |
| Maricao -----            | 894           | 350           | 6 592          | 6 872          | 758                  | 223           | 1 889         | 868           | 72               | 67           | (D)           | 859           |
| Maunabo -----            | 37            | 87            | 1 820          | 1 652          | 11                   | 68            | 64            | 152           | 12               | 9            | (D)           | 113           |
| Mayagüez -----           | 202           | 621           | 4 376          | 5 417          | 142                  | 533           | 484           | 1 297         | 32               | 51           | 432           | 681           |
| Moca -----               | 409           | 352           | 5 097          | 4 583          | 281                  | 231           | 1 034         | 818           | 65               | 70           | 868           | 996           |
| Morovis -----            | 421           | 212           | 3 967          | 2 929          | 275                  | 128           | 1 214         | 450           | 99               | 46           | 1 141         | 651           |
| Naguabo -----            | 46            | 64            | 600            | 1 500          | 30                   | 47            | 88            | 92            | 10               | 7            | 125           | 105           |
| Naranjito -----          | 389           | 332           | 5 874          | 4 041          | 307                  | 229           | 1 216         | 822           | 38               | 47           | (D)           | 638           |
| Orocovis -----           | 507           | 414           | 8 265          | 5 600          | 293                  | 262           | 1 374         | 1 077         | 118              | 84           | 1 543         | 1 165         |
| Patillas -----           | 177           | 186           | 2 043          | 1 628          | 153                  | 144           | 576           | 376           | 9                | 19           | 110           | 237           |
| Peñuelas -----           | 321           | 155           | 2 674          | 2 003          | 259                  | 108           | 822           | 354           | 28               | 24           | 344           | 324           |
| Ponce -----              | 218           | 530           | 8 927          | 12 204         | 100                  | 349           | 479           | 1 262         | 42               | 93           | 541           | 1 279         |
| Quebradillas -----       | 57            | 64            | 251            | 391            | 53                   | 58            | 125           | 86            | 1                | 3            | (D)           | 39            |
| Rincón -----             | 37            | 56            | 589            | 878            | 26                   | 45            | 47            | 125           | 3                | 4            | (D)           | 49            |
| Río Grande -----         | 108           | 98            | 856            | 1 238          | 90                   | 76            | 347           | 228           | 9                | 11           | 116           | 138           |
| Sabana Grande -----      | 135           | 63            | 2 262          | 1 986          | 87                   | 31            | 438           | 94            | 26               | 10           | 363           | 148           |
| Salinas -----            | 29            | 52            | 5 897          | 3 797          | 9                    | 28            | 34            | (D)           | -                | 4            | -             | 54            |
| San Germán -----         | 422           | 302           | 4 660          | 4 302          | 353                  | 235           | 1 045         | 693           | 39               | 32           | 478           | 418           |
| San Juan -----           | 19            | 129           | 42             | 289            | 19                   | 127           | 42            | 195           | -                | 1            | -             | (D)           |
| San Lorenzo -----        | 352           | 371           | 2 423          | 1 540          | 281                  | 338           | 1 134         | 848           | 48               | 23           | 577           | 308           |
| San Sebastián -----      | 831           | 770           | 12 843         | 9 912          | 557                  | 530           | 1 965         | 1 849         | 154              | 113          | 2 072         | 1 469         |
| Santa Isabel -----       | 18            | 8             | 5 265          | 2 684          | 6                    | 1             | 28            | (D)           | -                | -            | -             | -             |
| Toa Alta -----           | 199           | 63            | 1 285          | 309            | 175                  | 57            | 329           | 142           | 2                | 4            | (D)           | 53            |
| Toa Baja -----           | 11            | 10            | 103            | 451            | 5                    | 7             | (D)           | 17            | 5                | 2            | 70            | (D)           |
| Trujillo Alto -----      | 61            | 115           | 155            | 486            | 59                   | 112           | (D)           | 218           | 1                | 1            | (D)           | (D)           |
| Utua -----               | 1 440         | 1 231         | 19 641         | 16 607         | 799                  | 837           | 3 361         | 3 310         | 381              | 211          | 5 044         | 2 774         |
| Vega Alta -----          | 26            | 41            | 104            | 957            | 25                   | 35            | (D)           | 81            | -                | 1            | (D)           | (D)           |
| Vega Baja -----          | 50            | 67            | 1 020          | 1 619          | 38                   | 54            | 103           | 105           | 4                | 4            | 50            | (D)           |
| Vieques -----            | 26            | 8             | 63             | 215            | 24                   | 5             | (D)           | (D)           | 2                | 1            | (D)           | (D)           |
| Villalba -----           | 264           | 304           | 4 673          | 4 272          | 161                  | 195           | 707           | 661           | 37               | 58           | 465           | 775           |
| Yabucoa -----            | 198           | 273           | 4 853          | 3 635          | 145                  | 229           | 667           | 661           | 26               | 26           | 309           | 350           |
| Yauco -----              | 899           | 503           | 11 564         | 10 899         | 646                  | 325           | 2 450         | 1 319         | 139              | 76           | 1 804         | 1 015         |



**Table 18. Farms and Cultivated Cropland by Size of Farm: 1992 and 1987 —Con.**

[Detail may not add to total due to rounding. For enumeration periods, see appendix A; for meaning of abbreviations and symbols, see introductory text]

| Geographic area          | 20 to 49 cuerdas |              |               |               | 50 to 99 cuerdas |            |               |               | 100 to 174 cuerdas |            |               |               |
|--------------------------|------------------|--------------|---------------|---------------|------------------|------------|---------------|---------------|--------------------|------------|---------------|---------------|
|                          | Farms            |              | Cuerdas       |               | Farms            |            | Cuerdas       |               | Farms              |            | Cuerdas       |               |
|                          | 1992             | 1987         | 1992          | 1987          | 1992             | 1987       | 1992          | 1987          | 1992               | 1987       | 1992          | 1987          |
| <b>Puerto Rico -----</b> | <b>1 863</b>     | <b>1 365</b> | <b>54 212</b> | <b>40 539</b> | <b>480</b>       | <b>429</b> | <b>32 290</b> | <b>28 943</b> | <b>185</b>         | <b>214</b> | <b>23 356</b> | <b>26 807</b> |
| <b>Region 1 -----</b>    | <b>317</b>       | <b>216</b>   | <b>9 092</b>  | <b>6 610</b>  | <b>87</b>        | <b>58</b>  | <b>5 528</b>  | <b>3 813</b>  | <b>20</b>          | <b>31</b>  | <b>2 349</b>  | <b>(D)</b>    |
| <b>Region 2 -----</b>    | <b>482</b>       | <b>320</b>   | <b>13 892</b> | <b>9 478</b>  | <b>107</b>       | <b>89</b>  | <b>7 182</b>  | <b>6 000</b>  | <b>42</b>          | <b>48</b>  | <b>5 241</b>  | <b>6 187</b>  |
| <b>Region 3 -----</b>    | <b>441</b>       | <b>346</b>   | <b>13 049</b> | <b>10 198</b> | <b>118</b>       | <b>107</b> | <b>7 958</b>  | <b>7 587</b>  | <b>55</b>          | <b>50</b>  | <b>7 475</b>  | <b>6 150</b>  |
| <b>Region 4 -----</b>    | <b>469</b>       | <b>386</b>   | <b>13 708</b> | <b>11 337</b> | <b>122</b>       | <b>149</b> | <b>8 370</b>  | <b>9 838</b>  | <b>56</b>          | <b>74</b>  | <b>6 836</b>  | <b>9 357</b>  |
| <b>Region 5 -----</b>    | <b>154</b>       | <b>97</b>    | <b>4 470</b>  | <b>2 915</b>  | <b>46</b>        | <b>26</b>  | <b>3 253</b>  | <b>1 705</b>  | <b>12</b>          | <b>11</b>  | <b>1 455</b>  | <b>(D)</b>    |
| Adjuntas -----           | 101              | 80           | 2 915         | 2 214         | 16               | 30         | (D)           | 1 874         | 9                  | 9          | 1 155         | (D)           |
| Aguada -----             | 9                | 12           | 213           | 310           | 3                | 1          | 184           | (D)           | 2                  | 2          | (D)           | (D)           |
| Aguadilla -----          | 3                | 3            | 72            | 87            | 1                | 2          | (D)           | (D)           | 1                  | 2          | (D)           | (D)           |
| Aguas Buenas -----       | 5                | 15           | 174           | (D)           | 2                | 1          | (D)           | (D)           | 2                  | —          | (D)           | —             |
| Aibonito -----           | 5                | 5            | (D)           | (D)           | 1                | —          | (D)           | —             | —                  | 2          | —             | (D)           |
| Añasco -----             | 22               | 21           | 675           | 618           | 4                | 6          | (D)           | 453           | 1                  | 1          | (D)           | (D)           |
| Arecibo -----            | 6                | 14           | (D)           | 336           | —                | 7          | —             | 511           | 2                  | 5          | (D)           | 627           |
| Arroyo -----             | 3                | 7            | 88            | 213           | 4                | 6          | 272           | 453           | 4                  | 1          | 551           | (D)           |
| Barceloneta -----        | 3                | 2            | 101           | (D)           | 3                | 1          | 150           | (D)           | —                  | —          | —             | —             |
| Barranquitas -----       | 119              | 47           | 3 361         | 1 348         | 20               | 4          | 1 254         | 274           | —                  | 4          | —             | 564           |
| Bayamón -----            | 6                | 3            | 146           | 105           | 2                | —          | (D)           | —             | 1                  | —          | (D)           | —             |
| Cabo Rojo -----          | 16               | 20           | 444           | 595           | 2                | 4          | (D)           | 228           | 3                  | 3          | 379           | 434           |
| Caguas -----             | 11               | 9            | (D)           | 240           | 12               | 1          | 840           | (D)           | 1                  | 1          | (D)           | (D)           |
| Camuy -----              | 11               | 5            | 354           | 168           | —                | 2          | —             | (D)           | 1                  | —          | (D)           | —             |
| Canóvanas -----          | 14               | 9            | 348           | 308           | 3                | 3          | 196           | 208           | —                  | —          | —             | —             |
| Carolina -----           | 2                | 3            | (D)           | (D)           | 1                | —          | (D)           | —             | —                  | 2          | —             | (D)           |
| Cataño -----             | —                | —            | —             | —             | —                | —          | —             | —             | —                  | —          | —             | —             |
| Cayey -----              | 10               | 8            | 220           | 237           | 3                | 4          | 193           | (D)           | —                  | 1          | —             | (D)           |
| Ceiba -----              | 2                | —            | (D)           | —             | —                | 1          | —             | (D)           | —                  | —          | —             | —             |
| Ciales -----             | 32               | 17           | 890           | 535           | 10               | 14         | 683           | 883           | 1                  | 4          | (D)           | 587           |
| Cidra -----              | 13               | 8            | 442           | (D)           | 1                | 1          | (D)           | (D)           | —                  | —          | —             | —             |
| Coamo -----              | 59               | 34           | 1 680         | 965           | 10               | 10         | 614           | (D)           | 2                  | 10         | (D)           | 1 319         |
| Comerio -----            | 16               | 19           | 528           | 632           | 4                | 5          | 262           | 312           | —                  | 1          | —             | (D)           |
| Corozal -----            | 45               | 31           | 1 362         | 895           | 11               | 9          | (D)           | 600           | 7                  | 1          | 861           | (D)           |
| Culebra -----            | —                | 1            | —             | (D)           | —                | 1          | —             | (D)           | —                  | —          | —             | —             |
| Dorado -----             | 2                | 1            | (D)           | (D)           | —                | 2          | —             | (D)           | —                  | —          | —             | —             |
| Fajardo -----            | 1                | 3            | (D)           | (D)           | 2                | —          | —             | (D)           | —                  | —          | —             | —             |
| Florida -----            | 2                | 2            | (D)           | (D)           | —                | —          | —             | —             | —                  | —          | —             | —             |
| Guánica -----            | 7                | 4            | 266           | 138           | 1                | 4          | (D)           | 296           | 2                  | 4          | (D)           | 476           |
| Guayama -----            | 7                | 9            | 206           | 262           | 1                | 5          | (D)           | 332           | 3                  | 3          | 316           | (D)           |
| Guayanilla -----         | 17               | 14           | 596           | (D)           | 3                | 9          | (D)           | 590           | 2                  | 7          | (D)           | 927           |
| Guaynabo -----           | 1                | 1            | (D)           | (D)           | —                | —          | —             | (D)           | 1                  | 2          | (D)           | (D)           |
| Gurabo -----             | 2                | 8            | (D)           | 239           | 1                | 1          | (D)           | (D)           | —                  | —          | —             | —             |
| Hatillo -----            | 9                | 9            | 234           | 220           | 2                | 1          | (D)           | (D)           | —                  | —          | —             | —             |
| Hormigueros -----        | 2                | —            | (D)           | —             | 4                | 3          | 334           | 223           | 2                  | 2          | (D)           | (D)           |
| Humacao -----            | 7                | 4            | 252           | 148           | 1                | 2          | (D)           | (D)           | —                  | —          | —             | —             |
| Isabela -----            | 12               | 16           | 415           | 507           | 3                | 3          | 200           | (D)           | 2                  | 1          | (D)           | (D)           |
| Jayuya -----             | 85               | 45           | 2 352         | 1 278         | 20               | 21         | 1 331         | 1 286         | 10                 | 7          | 1 166         | (D)           |
| Juana Díaz -----         | 21               | 21           | 648           | 672           | 3                | 7          | 174           | 428           | 5                  | 6          | 640           | 730           |
| Juncos -----             | 4                | —            | 134           | —             | 1                | 1          | (D)           | (D)           | —                  | —          | —             | —             |
| Lajas -----              | 5                | 10           | (D)           | 328           | 3                | 6          | 215           | 424           | 7                  | 4          | 921           | 451           |
| Lares -----              | 160              | 100          | 4 791         | 2 950         | 51               | 29         | 3 426         | 1 960         | 20                 | 16         | 2 340         | 2 027         |
| Las Marías -----         | 154              | 45           | 4 378         | 1 327         | 25               | 8          | 1 647         | 667           | 13                 | 4          | 1 970         | 495           |
| Las Piedras -----        | 37               | 17           | 1 119         | 506           | 8                | 4          | 600           | (D)           | —                  | 1          | —             | (D)           |
| Loíza -----              | —                | —            | —             | (D)           | —                | 1          | —             | (D)           | —                  | 2          | —             | (D)           |
| Luquillo -----           | 4                | 2            | 146           | (D)           | —                | 1          | —             | (D)           | —                  | 1          | —             | (D)           |
| Manatí -----             | 4                | 5            | 115           | 178           | 2                | 2          | (D)           | (D)           | —                  | —          | —             | —             |
| Maricao -----            | 39               | 31           | 1 232         | 838           | 15               | 13         | 939           | 906           | 8                  | 7          | 1 121         | 795           |
| Maunabo -----            | 8                | 6            | 228           | 190           | 4                | 2          | 298           | (D)           | —                  | —          | —             | —             |
| Mayagüez -----           | 18               | 26           | 513           | 751           | 4                | 5          | (D)           | 393           | 2                  | 3          | (D)           | 360           |
| Moca -----               | 44               | 35           | 1 436         | 1 039         | 16               | 13         | 1 198         | 845           | 2                  | 1          | (D)           | (D)           |
| Morovis -----            | 43               | 31           | 1 310         | 847           | 4                | 2          | 302           | (D)           | —                  | 4          | —             | 459           |
| Naguabo -----            | 4                | 5            | (D)           | 168           | 1                | 2          | (D)           | (D)           | —                  | 2          | —             | (D)           |
| Naranjito -----          | 26               | 40           | 777           | 1 272         | 10               | 11         | 735           | 680           | 2                  | 5          | (D)           | 630           |
| Orocovis -----           | 52               | 48           | 1 358         | 1 460         | 30               | 11         | 1 705         | (D)           | 6                  | 8          | 705           | 917           |
| Patillas -----           | 12               | 17           | 386           | 472           | 2                | 4          | (D)           | (D)           | —                  | 2          | —             | (D)           |
| Peñuelas -----           | 29               | 16           | 860           | 541           | 2                | 5          | (D)           | 381           | 2                  | 1          | (D)           | (D)           |
| Ponce -----              | 47               | 50           | 1 281         | 1 499         | 14               | 13         | (D)           | 893           | 2                  | 7          | (D)           | 842           |
| Quebradillas -----       | 3                | 2            | (D)           | (D)           | —                | —          | —             | —             | —                  | —          | —             | —             |
| Rincón -----             | 7                | 4            | 162           | 117           | —                | 1          | —             | (D)           | —                  | 1          | —             | (D)           |
| Río Grande -----         | 6                | 5            | 120           | 182           | 2                | 4          | (D)           | 239           | 1                  | 1          | (D)           | (D)           |
| Sabana Grande -----      | 8                | 14           | 248           | 398           | 11               | 5          | 683           | 362           | 1                  | —          | (D)           | —             |
| Salinas -----            | 1                | 3            | (D)           | (D)           | 1                | 4          | (D)           | 281           | 3                  | 4          | (D)           | 491           |
| San Germán -----         | 13               | 14           | (D)           | 394           | 7                | 11         | 502           | 822           | 5                  | 6          | 593           | 839           |
| San Juan -----           | —                | —            | —             | —             | —                | 1          | —             | (D)           | —                  | 6          | —             | —             |
| San Lorenzo -----        | 21               | 7            | (D)           | 219           | 1                | 3          | (D)           | 165           | 1                  | —          | (D)           | —             |
| San Sebastián -----      | 82               | 91           | 2 439         | 2 751         | 19               | 22         | 1 208         | 1 499         | 4                  | 9          | (D)           | 1 026         |
| Santa Isabel -----       | —                | 1            | (D)           | (D)           | 1                | 1          | (D)           | (D)           | 3                  | —          | 373           | —             |
| Toa Alta -----           | 19               | 1            | 657           | (D)           | 1                | 1          | (D)           | (D)           | 2                  | —          | (D)           | —             |
| Toa Baja -----           | 1                | —            | (D)           | —             | —                | —          | —             | —             | —                  | —          | —             | —             |
| Trujillo Alto -----      | 1                | —            | (D)           | —             | —                | —          | —             | —             | —                  | 2          | —             | (D)           |
| Utuado -----             | 205              | 128          | 5 637         | 3 877         | 34               | 30         | 2 288         | 2 060         | 17                 | 19         | 2 226         | 2 486         |
| Vega Alta -----          | —                | 1            | (D)           | (D)           | 1                | 2          | (D)           | (D)           | —                  | —          | —             | —             |
| Vega Baja -----          | 4                | 5            | 153           | 151           | 1                | 1          | (D)           | (D)           | 1                  | —          | (D)           | —             |
| Vieques -----            | —                | —            | —             | —             | —                | —          | —             | —             | —                  | 2          | —             | (D)           |
| Villalba -----           | 39               | 36           | 1 156         | 1 061         | 23               | 8          | 1 506         | 614           | 2                  | 4          | (D)           | 542           |
| Yabucoa -----            | 10               | 5            | 266           | 150           | 4                | 4          | 307           | 252           | 1                  | 4          | (D)           | 526           |
| Yauco -----              | 65               | 53           | 2 047         | 1 616         | 28               | 26         | 2 111         | 1 699         | 16                 | 13         | 1 763         | (D)           |

**20 PUERTO RICO**

**1992 CENSUS OF AGRICULTURE —AREA DATA**

**Table 18. Farms and Cultivated Cropland by Size of Farm: 1992 and 1987 —Con.**

[Detail may not add to total due to rounding. For enumeration periods, see appendix A; for meaning of abbreviations and symbols, see introductory text]

| Geographic area          | 175 to 259 cuerdas |           |               |               | 260 cuerdas or more |            |               |               |
|--------------------------|--------------------|-----------|---------------|---------------|---------------------|------------|---------------|---------------|
|                          | Farms              |           | Cuerdas       |               | Farms               |            | Cuerdas       |               |
|                          | 1992               | 1987      | 1992          | 1987          | 1992                | 1987       | 1992          | 1987          |
| <b>Puerto Rico -----</b> | <b>93</b>          | <b>86</b> | <b>19 888</b> | <b>18 538</b> | <b>125</b>          | <b>134</b> | <b>56 723</b> | <b>65 042</b> |
| <b>Region 1 -----</b>    | <b>11</b>          | <b>4</b>  | <b>2 300</b>  | <b>(D)</b>    | <b>11</b>           | <b>8</b>   | <b>4 140</b>  | <b>3 161</b>  |
| <b>Region 2 -----</b>    | <b>11</b>          | <b>17</b> | <b>2 365</b>  | <b>3 664</b>  | <b>11</b>           | <b>19</b>  | <b>5 777</b>  | <b>11 473</b> |
| <b>Region 3 -----</b>    | <b>23</b>          | <b>30</b> | <b>4 904</b>  | <b>6 600</b>  | <b>40</b>           | <b>37</b>  | <b>15 808</b> | <b>18 880</b> |
| <b>Region 4 -----</b>    | <b>30</b>          | <b>33</b> | <b>6 273</b>  | <b>6 933</b>  | <b>44</b>           | <b>58</b>  | <b>22 459</b> | <b>25 880</b> |
| <b>Region 5 -----</b>    | <b>18</b>          | <b>2</b>  | <b>4 046</b>  | <b>(D)</b>    | <b>19</b>           | <b>12</b>  | <b>8 540</b>  | <b>5 648</b>  |
| Adjuntas -----           | 2                  | 2         | (D)           | (D)           | 3                   | 7          | 1 360         | 2 847         |
| Aguada -----             | 2                  | 2         | (D)           | (D)           | 1                   | 3          | (D)           | 959           |
| Aguadilla -----          | —                  | —         | —             | —             | 2                   | 1          | (D)           | (D)           |
| Aguas Buenas -----       | 2                  | —         | (D)           | —             | —                   | —          | —             | —             |
| Aibonito -----           | —                  | —         | —             | —             | 1                   | —          | (D)           | —             |
| Añasco -----             | —                  | 1         | —             | (D)           | 3                   | 4          | 1 306         | 2 213         |
| Arecibo -----            | 3                  | 2         | 650           | (D)           | 3                   | 5          | 1 049         | 2 882         |
| Arroyo -----             | 2                  | 4         | (D)           | 782           | 1                   | 2          | (D)           | (D)           |
| Barceloneta -----        | —                  | 1         | —             | (D)           | 1                   | 1          | (D)           | (D)           |
| Barranquitas -----       | 2                  | —         | (D)           | —             | 2                   | —          | (D)           | —             |
| Bayamón -----            | —                  | —         | —             | —             | —                   | —          | —             | —             |
| Cabo Rojo -----          | 1                  | —         | (D)           | —             | 3                   | 5          | 1 365         | 4 536         |
| Caguas -----             | —                  | —         | —             | —             | —                   | —          | —             | —             |
| Camuy -----              | —                  | —         | —             | —             | —                   | 1          | —             | (D)           |
| Canóvanas -----          | —                  | —         | —             | —             | —                   | —          | —             | —             |
| Carolina -----           | —                  | —         | —             | —             | —                   | —          | —             | —             |
| Cataño -----             | —                  | —         | —             | —             | —                   | —          | —             | —             |
| Cayey -----              | —                  | —         | —             | —             | —                   | —          | —             | —             |
| Ceiba -----              | —                  | —         | —             | —             | 1                   | —          | (D)           | —             |
| Ciales -----             | 1                  | 1         | (D)           | (D)           | —                   | 1          | —             | (D)           |
| Cidra -----              | —                  | —         | —             | —             | —                   | —          | —             | —             |
| Coamo -----              | 4                  | 4         | 850           | 861           | 2                   | 1          | (D)           | (D)           |
| Comerio -----            | —                  | 1         | —             | (D)           | —                   | —          | —             | —             |
| Corozal -----            | 1                  | 2         | (D)           | (D)           | —                   | 1          | —             | (D)           |
| Culebra -----            | —                  | —         | —             | —             | —                   | —          | —             | —             |
| Dorado -----             | —                  | —         | —             | —             | 1                   | 1          | (D)           | (D)           |
| Fajardo -----            | —                  | —         | —             | —             | 1                   | 1          | (D)           | (D)           |
| Florida -----            | —                  | —         | —             | —             | —                   | —          | —             | —             |
| Guánica -----            | 1                  | 2         | (D)           | (D)           | 2                   | 3          | (D)           | 976           |
| Guayama -----            | 2                  | 2         | (D)           | (D)           | 2                   | 6          | (D)           | 2 798         |
| Guayanilla -----         | —                  | 1         | —             | (D)           | 3                   | 4          | 2 211         | 2 200         |
| Guaynabo -----           | —                  | —         | —             | —             | —                   | —          | —             | —             |
| Gurabo -----             | —                  | —         | —             | —             | —                   | 1          | —             | (D)           |
| Hatillo -----            | —                  | 1         | —             | (D)           | 1                   | 1          | (D)           | (D)           |
| Hormigueros -----        | 3                  | 4         | 620           | 953           | 2                   | 2          | (D)           | (D)           |
| Humacao -----            | 1                  | 1         | (D)           | (D)           | 11                  | 4          | 4 692         | 2 084         |
| Isabela -----            | —                  | —         | —             | —             | —                   | —          | —             | —             |
| Jayuya -----             | 2                  | 1         | (D)           | (D)           | 2                   | 3          | (D)           | 1 072         |
| Juana Díaz -----         | 5                  | 4         | 974           | 830           | 6                   | 4          | 2 871         | 2 829         |
| Juncos -----             | —                  | —         | —             | —             | —                   | —          | —             | —             |
| Lajas -----              | 2                  | 7         | (D)           | 1 559         | 3                   | 3          | 1 615         | 2 447         |
| Lares -----              | 4                  | 7         | (D)           | 1 502         | 2                   | 3          | (D)           | 2 086         |
| Las Marías -----         | 8                  | 2         | 1 744         | (D)           | —                   | 1          | —             | (D)           |
| Las Piedras -----        | —                  | —         | —             | —             | —                   | —          | —             | —             |
| Loíza -----              | —                  | —         | —             | —             | —                   | 1          | —             | (D)           |
| Luquillo -----           | —                  | —         | —             | —             | —                   | —          | —             | —             |
| Manatí -----             | —                  | —         | —             | —             | 1                   | 1          | —             | (D)           |
| Maricao -----            | 1                  | 6         | (D)           | 1 282         | 1                   | 3          | (D)           | 1 325         |
| Maunabo -----            | —                  | 1         | —             | (D)           | 2                   | 1          | (D)           | (D)           |
| Mayagüez -----           | —                  | —         | —             | —             | 4                   | 3          | 2 468         | 1 934         |
| Moca -----               | —                  | 1         | —             | (D)           | 1                   | 1          | (D)           | (D)           |
| Morovis -----            | —                  | —         | —             | —             | —                   | 1          | —             | (D)           |
| Naguabo -----            | 1                  | —         | (D)           | —             | —                   | 1          | —             | (D)           |
| Naranjito -----          | —                  | —         | —             | —             | 6                   | —          | 2 400         | —             |
| Orocovis -----           | 8                  | 1         | 1 580         | (D)           | —                   | —          | —             | —             |
| Patillas -----           | —                  | —         | —             | —             | 1                   | —          | (D)           | —             |
| Peñuelas -----           | —                  | —         | —             | —             | 1                   | 1          | (D)           | (D)           |
| Ponce -----              | 6                  | 6         | 1 133         | 1 298         | 7                   | 12         | 4 233         | 5 132         |
| Quebradillas -----       | —                  | 1         | —             | (D)           | —                   | —          | —             | —             |
| Rincón -----             | —                  | —         | —             | —             | 1                   | —          | (D)           | (D)           |
| Río Grande -----         | —                  | —         | —             | —             | —                   | 1          | —             | (D)           |
| Sabana Grande -----      | 2                  | 1         | (D)           | (D)           | —                   | 2          | —             | (D)           |
| Salinas -----            | 6                  | 4         | 1 368         | 857           | 9                   | 5          | 3 955         | 1 958         |
| San Germán -----         | 1                  | 2         | (D)           | (D)           | 4                   | 2          | 1 473         | (D)           |
| San Juan -----           | —                  | —         | —             | —             | —                   | —          | —             | —             |
| San Lorenzo -----        | —                  | —         | —             | —             | —                   | —          | —             | —             |
| San Sebastián -----      | 2                  | 2         | (D)           | (D)           | 13                  | 3          | 4 221         | (D)           |
| Santa Isabel -----       | 2                  | —         | (D)           | —             | 6                   | 5          | 4 348         | 2 609         |
| Toa Alta -----           | —                  | —         | —             | —             | —                   | —          | —             | —             |
| Toa Baja -----           | —                  | —         | —             | —             | —                   | 1          | —             | (D)           |
| Trujillo Alto -----      | —                  | —         | —             | —             | —                   | —          | —             | —             |
| Utua -----               | 2                  | 4         | (D)           | (D)           | 2                   | 2          | (D)           | (D)           |
| Vega Alta -----          | —                  | —         | —             | —             | —                   | 2          | —             | (D)           |
| Vega Baja -----          | 1                  | —         | (D)           | —             | 1                   | 3          | (D)           | 1 247         |
| Vieques -----            | —                  | —         | —             | —             | —                   | —          | —             | —             |
| Villalba -----           | 1                  | 3         | (D)           | 620           | 1                   | —          | (D)           | —             |
| Yabucoa -----            | 10                 | —         | 2 270         | —             | 2                   | 5          | (D)           | 1 697         |
| Yauco -----              | 2                  | 2         | (D)           | (D)           | 3                   | 8          | (D)           | 3 240         |

**Table 19. Farms and Land in Cultivated and/or Improved Pastures by Size of Farm: 1992 and 1987**

[Detail may not add to total due to rounding. For enumeration periods, see appendix A; for meaning of abbreviations and symbols, see introductory text]

| Geographic area          | Total        |              |                |                | Less than 10 cuerdas |              |              |              | 10 to 19 cuerdas |            |              |               |
|--------------------------|--------------|--------------|----------------|----------------|----------------------|--------------|--------------|--------------|------------------|------------|--------------|---------------|
|                          | Farms        |              | Cuerdas        |                | Farms                |              | Cuerdas      |              | Farms            |            | Cuerdas      |               |
|                          | 1992         | 1987         | 1992           | 1987           | 1992                 | 1987         | 1992         | 1987         | 1992             | 1987       | 1992         | 1987          |
| <b>Puerto Rico</b> ..... | <b>4 295</b> | <b>5 303</b> | <b>188 222</b> | <b>229 757</b> | <b>1 792</b>         | <b>2 597</b> | <b>7 114</b> | <b>9 507</b> | <b>740</b>       | <b>947</b> | <b>9 864</b> | <b>12 338</b> |
| <b>Region 1</b> .....    | <b>1 118</b> | <b>1 051</b> | <b>30 919</b>  | <b>40 396</b>  | <b>546</b>           | <b>547</b>   | <b>2 142</b> | <b>1 955</b> | <b>224</b>       | <b>203</b> | <b>2 954</b> | <b>2 576</b>  |
| <b>Region 2</b> .....    | <b>1 142</b> | <b>1 418</b> | <b>64 288</b>  | <b>62 778</b>  | <b>346</b>           | <b>653</b>   | <b>1 476</b> | <b>2 480</b> | <b>206</b>       | <b>245</b> | <b>2 911</b> | <b>3 285</b>  |
| <b>Region 3</b> .....    | <b>725</b>   | <b>923</b>   | <b>30 039</b>  | <b>36 864</b>  | <b>324</b>           | <b>462</b>   | <b>1 324</b> | <b>1 591</b> | <b>110</b>       | <b>157</b> | <b>1 450</b> | <b>2 041</b>  |
| <b>Region 4</b> .....    | <b>362</b>   | <b>732</b>   | <b>22 491</b>  | <b>39 726</b>  | <b>124</b>           | <b>288</b>   | <b>419</b>   | <b>1 133</b> | <b>51</b>        | <b>146</b> | <b>655</b>   | <b>1 917</b>  |
| <b>Region 5</b> .....    | <b>948</b>   | <b>1 179</b> | <b>40 485</b>  | <b>49 993</b>  | <b>452</b>           | <b>647</b>   | <b>1 754</b> | <b>2 349</b> | <b>149</b>       | <b>196</b> | <b>1 894</b> | <b>2 520</b>  |
| Adjuntas .....           | 17           | 34           | 579            | 1 321          | 12                   | 21           | 41           | 67           | 1                | 3          | (D)          | 39            |
| Aguada .....             | 29           | 45           | 457            | 435            | 11                   | 26           | (D)          | 84           | 9                | 13         | 120          | 170           |
| Aguadilla .....          | 34           | 56           | 1 507          | 1 730          | 19                   | 24           | 102          | (D)          | 6                | 13         | 79           | 178           |
| Aguas Buenas .....       | 105          | 75           | 1 055          | 1 577          | 86                   | 46           | 337          | 147          | 11               | 16         | 121          | 205           |
| Aibonito .....           | 40           | 78           | 1 688          | 3 835          | 17                   | 35           | (D)          | 154          | 6                | 15         | 73           | 199           |
| Añasco .....             | 15           | 36           | 269            | 532            | 3                    | 23           | (D)          | 74           | 2                | 6          | (D)          | 79            |
| Arecibo .....            | 102          | 252          | 12 000         | 12 976         | 28                   | 124          | 151          | 448          | 9                | 34         | 124          | 456           |
| Arroyo .....             | 12           | 19           | 700            | 421            | 3                    | 5            | 19           | 15           | 4                | 7          | 56           | 97            |
| Barceloneta .....        | 52           | 24           | 2 013          | 1 144          | 16                   | 11           | 77           | 54           | 6                | 1          | (D)          | (D)           |
| Barranquitas .....       | 163          | 149          | 2 283          | 2 247          | 87                   | 87           | 324          | 277          | 38               | 38         | 469          | 459           |
| Bayamón .....            | 21           | 47           | 425            | 523            | 13                   | 35           | 81           | 123          | 5                | 8          | 59           | 106           |
| Cabo Rojo .....          | 24           | 50           | 3 206          | 5 055          | 6                    | 18           | 13           | (D)          | 2                | 8          | (D)          | 105           |
| Caguas .....             | 76           | 63           | 4 260          | 4 978          | 42                   | 29           | 167          | 101          | —                | 8          | —            | 111           |
| Camuy .....              | 128          | 213          | 8 365          | 7 201          | 34                   | 90           | 105          | 371          | 22               | 44         | 328          | 567           |
| Canóvanas .....          | 64           | 95           | 3 647          | 1 973          | 12                   | 54           | (D)          | 174          | 10               | 16         | 104          | 205           |
| Carolina .....           | 71           | 57           | 1 883          | 3 975          | 39                   | 31           | 239          | 112          | 15               | 5          | (D)          | 67            |
| Cataño .....             | —            | —            | —              | —              | —                    | —            | —            | —            | —                | —          | —            | —             |
| Cayey .....              | 58           | 79           | 1 650          | 3 401          | 23                   | 47           | 57           | 156          | 17               | 11         | 178          | 147           |
| Ceiba .....              | 39           | 19           | 657            | 781            | 27                   | 8            | 144          | 30           | 5                | 1          | (D)          | (D)           |
| Ciales .....             | 43           | 51           | 1 836          | 3 326          | 18                   | 25           | 105          | 88           | 5                | 7          | 65           | 96            |
| Cidra .....              | 54           | 83           | 2 604          | 3 870          | 19                   | 47           | 68           | 161          | 7                | 14         | 77           | 174           |
| Coamo .....              | 59           | 120          | 6 092          | 11 883         | 15                   | 38           | 67           | 166          | 6                | 21         | 90           | 270           |
| Comerio .....            | 99           | 75           | 1 399          | (D)            | 53                   | 37           | (D)          | 155          | 28               | 18         | 306          | 238           |
| Corozal .....            | 274          | 125          | 4 808          | 2 947          | 139                  | 59           | 527          | 241          | 41               | 26         | 535          | 314           |
| Culebra .....            | 3            | 1            | 463            | (D)            | —                    | —            | —            | —            | 1                | 1          | (D)          | (D)           |
| Dorado .....             | 5            | 13           | 1 330          | 2 135          | —                    | 5            | —            | 14           | 1                | 1          | (D)          | (D)           |
| Fajardo .....            | 31           | 27           | 1 391          | 1 542          | 2                    | 12           | (D)          | 39           | 22               | 4          | 380          | 49            |
| Florida .....            | 22           | 18           | 1 348          | 583            | 10                   | 8            | 48           | 43           | —                | 2          | —            | (D)           |
| Guánica .....            | 3            | 12           | (D)            | 1 578          | 1                    | 1            | (D)          | (D)          | —                | 3          | —            | 43            |
| Guayama .....            | 18           | 44           | 1 825          | 3 846          | 3                    | 10           | 11           | 31           | 3                | 10         | 44           | 142           |
| Guayanilla .....         | 35           | 27           | 898            | 874            | 18                   | 12           | (D)          | 35           | 9                | 4          | 102          | 44            |
| Guaynabo .....           | 4            | 17           | 52             | 526            | 1                    | 11           | (D)          | 35           | 2                | 2          | (D)          | (D)           |
| Gurabo .....             | 49           | 86           | 2 662          | 3 530          | 21                   | 54           | 66           | 181          | 11               | 11         | (D)          | 138           |
| Hatillo .....            | 230          | 233          | 13 755         | 14 482         | 62                   | 88           | 255          | 287          | 37               | 42         | 569          | 595           |
| Hormigueros .....        | 11           | 15           | 493            | 362            | 2                    | 10           | (D)          | (D)          | 4                | 3          | 45           | 31            |
| Humacao .....            | 34           | 58           | 1 542          | 2 383          | 14                   | 28           | 72           | 84           | 3                | 6          | (D)          | (D)           |
| Isabela .....            | 137          | 135          | 4 246          | 3 603          | 74                   | 75           | 332          | 305          | 20               | 22         | (D)          | 315           |
| Jayuya .....             | 40           | 43           | 864            | 816            | 12                   | 21           | 26           | 65           | 12               | 9          | 173          | 126           |
| Juana Díaz .....         | 29           | 33           | 1 421          | 3 535          | 14                   | 9            | 33           | 43           | 4                | 3          | 49           | 42            |
| Juncos .....             | 46           | 58           | 2 806          | 5 111          | 23                   | 31           | 100          | 99           | 1                | 9          | (D)          | 110           |
| Lajas .....              | 30           | 67           | 4 994          | 7 740          | 3                    | 24           | (D)          | 109          | 3                | 9          | 34           | 117           |
| Lares .....              | 13           | 57           | 484            | 1 181          | 3                    | 36           | 17           | 109          | 2                | 10         | (D)          | 141           |
| Las Marías .....         | 14           | 35           | 188            | 386            | 9                    | 24           | (D)          | 42           | 4                | 5          | 60           | (D)           |
| Las Piedras .....        | 99           | 91           | 5 178          | 4 822          | 35                   | 44           | 122          | 141          | 22               | 14         | 286          | 181           |
| Loíza .....              | 12           | 6            | 158            | 1 072          | 9                    | 1            | 13           | (D)          | 1                | —          | (D)          | —             |
| Luquillo .....           | 16           | 10           | 586            | 1 111          | 10                   | 3            | 25           | 6            | 1                | 1          | (D)          | (D)           |
| Manatí .....             | 41           | 85           | 6 522          | 5 602          | 5                    | 35           | 23           | 133          | 4                | 11         | 52           | (D)           |
| Maricao .....            | 1            | 8            | (D)            | 427            | —                    | 6            | —            | (D)          | —                | —          | —            | —             |
| Maunabo .....            | 33           | 84           | 1 025          | 979            | 18                   | 59           | 49           | 230          | 6                | 12         | 90           | (D)           |
| Mayagüez .....           | 20           | 60           | 707            | 1 674          | 11                   | 42           | 9            | 122          | 2                | 4          | (D)          | 57            |
| Moca .....               | 57           | 82           | 1 311          | 1 540          | 24                   | 45           | (D)          | 142          | 11               | 14         | 132          | (D)           |
| Morovis .....            | 136          | 138          | 6 005          | 6 383          | 59                   | 63           | 284          | 221          | 23               | 21         | (D)          | 282           |
| Naguabo .....            | 83           | 82           | 5 646          | 6 099          | 15                   | 23           | 53           | 89           | 21               | 17         | 311          | 217           |
| Naranjito .....          | 103          | 105          | 1 520          | 1 509          | 59                   | 63           | (D)          | 246          | 19               | 20         | 294          | 254           |
| Orocovis .....           | 66           | 84           | 2 627          | 2 832          | 31                   | 39           | 83           | 156          | 10               | 18         | 142          | 213           |
| Patillas .....           | 100          | 134          | 4 167          | 4 579          | 48                   | 66           | 247          | 305          | 17               | 32         | 227          | 424           |
| Peñuelas .....           | 22           | 40           | 1 602          | 1 817          | 3                    | 12           | (D)          | 44           | 1                | 13         | (D)          | 176           |
| Ponce .....              | 19           | 54           | 2 173          | 2 233          | 1                    | 16           | (D)          | 47           | 3                | 13         | 39           | 171           |
| Quebradillas .....       | 217          | 90           | 5 782          | 2 505          | 75                   | 40           | 307          | 184          | 60               | 24         | 826          | 316           |
| Rincón .....             | 28           | 25           | 319            | 816            | 17                   | 12           | 47           | 28           | 8                | 4          | 110          | 50            |
| Río Grande .....         | 36           | 64           | 2 024          | 2 181          | 13                   | 31           | 53           | 125          | 8                | 12         | 115          | 159           |
| Sabana Grande .....      | 18           | 22           | 1 185          | 865            | 5                    | 6            | 20           | 18           | 2                | 6          | (D)          | 73            |
| Salinas .....            | 6            | 54           | (D)            | 3 135          | 1                    | 21           | (D)          | 68           | —                | 13         | —            | 165           |
| San Germán .....         | 53           | 99           | 3 112          | 3 547          | 7                    | 47           | 37           | 145          | 9                | 23         | 119          | 285           |
| San Juan .....           | 4            | 16           | 172            | 56             | —                    | 14           | —            | (D)          | 2                | 1          | (D)          | (D)           |
| San Lorenzo .....        | 111          | 213          | 2 977          | 6 386          | 67                   | 126          | 236          | 524          | 17               | 43         | 215          | 575           |
| San Sebastián .....      | 251          | 176          | 7 467          | 6 573          | 132                  | 79           | 527          | 303          | 28               | 24         | 406          | 292           |
| Santa Isabel .....       | 2            | 3            | (D)            | 470            | —                    | —            | —            | —            | —                | —          | —            | —             |
| Toa Alta .....           | 51           | 48           | 1 743          | 2 005          | 23                   | 21           | 90           | 75           | 6                | 5          | 82           | 60            |
| Toa Baja .....           | 5            | 9            | 2 356          | 1 611          | —                    | 1            | —            | (D)          | —                | 1          | —            | (D)           |
| Trujillo Alto .....      | 16           | 37           | 227            | 621            | 6                    | 20           | 25           | 71           | 5                | 7          | 68           | 99            |
| Utuado .....             | 120          | 218          | 4 016          | 4 959          | 28                   | 119          | 85           | 489          | 37               | 41         | (D)          | 511           |
| Vega Alta .....          | 12           | 29           | 856            | 2 380          | 4                    | 13           | (D)          | 51           | 1                | 9          | (D)          | 130           |
| Vega Baja .....          | 38           | 39           | 2 164          | 2 437          | 8                    | 14           | 20           | 52           | 1                | 8          | (D)          | 113           |
| Vieques .....            | 23           | 18           | 314            | 6 540          | 18                   | 2            | 90           | (D)          | 3                | 9          | (D)          | 115           |
| Villalba .....           | 32           | 52           | 827            | 1 557          | 7                    | 20           | (D)          | 107          | 7                | 9          | 85           | 99            |
| Yabucoa .....            | 70           | 129          | 2 389          | 3 021          | 35                   | 78           | 150          | 284          | 9                | 20         | 115          | 233           |
| Yauco .....              | 61           | 75           | 4 970          | 3 239          | 24                   | 37           | (D)          | 141          | 2                | 9          | (D)          | 123           |

**22 PUERTO RICO**

**1992 CENSUS OF AGRICULTURE — AREA DATA**

**Table 19. Farms and Land in Cultivated and/or Improved Pastures by Size of Farm: 1992 and 1987 – Con.**

[Detail may not add to total due to rounding. For enumeration periods, see appendix A; for meaning of abbreviations and symbols, see introductory text]

| Geographic area          | 20 to 49 cuerdas |            |               |               | 50 to 99 cuerdas |            |               |               | 100 to 174 cuerdas |            |               |               |
|--------------------------|------------------|------------|---------------|---------------|------------------|------------|---------------|---------------|--------------------|------------|---------------|---------------|
|                          | Farms            |            | Cuerdas       |               | Farms            |            | Cuerdas       |               | Farms              |            | Cuerdas       |               |
|                          | 1992             | 1987       | 1992          | 1987          | 1992             | 1987       | 1992          | 1987          | 1992               | 1987       | 1992          | 1987          |
| <b>Puerto Rico</b> ..... | <b>862</b>       | <b>790</b> | <b>25 730</b> | <b>23 617</b> | <b>415</b>       | <b>423</b> | <b>26 266</b> | <b>28 475</b> | <b>228</b>         | <b>231</b> | <b>28 047</b> | <b>29 496</b> |
| <b>Region 1</b> .....    | <b>203</b>       | <b>158</b> | <b>5 676</b>  | <b>4 629</b>  | <b>71</b>        | <b>62</b>  | <b>4 508</b>  | <b>4 047</b>  | <b>40</b>          | <b>35</b>  | <b>4 658</b>  | <b>4 631</b>  |
| <b>Region 2</b> .....    | <b>285</b>       | <b>223</b> | <b>8 571</b>  | <b>6 884</b>  | <b>148</b>       | <b>137</b> | <b>9 536</b>  | <b>9 421</b>  | <b>75</b>          | <b>74</b>  | <b>9 332</b>  | <b>9 547</b>  |
| <b>Region 3</b> .....    | <b>143</b>       | <b>137</b> | <b>4 598</b>  | <b>4 069</b>  | <b>69</b>        | <b>84</b>  | <b>4 229</b>  | <b>5 619</b>  | <b>44</b>          | <b>40</b>  | <b>5 656</b>  | <b>4 941</b>  |
| <b>Region 4</b> .....    | <b>88</b>        | <b>132</b> | <b>2 546</b>  | <b>3 886</b>  | <b>31</b>        | <b>63</b>  | <b>1 955</b>  | <b>4 199</b>  | <b>28</b>          | <b>40</b>  | <b>3 301</b>  | <b>5 122</b>  |
| <b>Region 5</b> .....    | <b>143</b>       | <b>140</b> | <b>4 339</b>  | <b>4 149</b>  | <b>96</b>        | <b>77</b>  | <b>6 037</b>  | <b>5 189</b>  | <b>41</b>          | <b>42</b>  | <b>5 100</b>  | <b>5 256</b>  |
| Adjuntas .....           | 2                | 7          | (D)           | 190           | –                | 1          | –             | (D)           | –                  | –          | –             | –             |
| Aguada .....             | 7                | 6          | 171           | 182           | 2                | –          | (D)           | –             | –                  | –          | –             | –             |
| Aguadilla .....          | 4                | 8          | 85            | 233           | 2                | 5          | (D)           | 300           | 1                  | 5          | (D)           | 572           |
| Aguas Buenas .....       | 5                | 4          | 142           | 105           | 1                | 6          | (D)           | 423           | 1                  | 1          | (D)           | (D)           |
| Aibonito .....           | 7                | 14         | 241           | 422           | 6                | 8          | 393           | 550           | 3                  | 2          | 410           | (D)           |
| Añasco .....             | 9                | 4          | 180           | 149           | 1                | 2          | (D)           | (D)           | –                  | 1          | –             | (D)           |
| Arecibo .....            | 22               | 39         | 868           | 1 254         | 19               | 23         | 1 326         | 1 659         | 7                  | 11         | 884           | 1 384         |
| Arroyo .....             | 2                | 4          | (D)           | 99            | –                | 3          | –             | 210           | 2                  | –          | (D)           | –             |
| Barceloneta .....        | 18               | 6          | 459           | 199           | 7                | –          | 431           | –             | 3                  | 5          | 330           | (D)           |
| Barranquitas .....       | 33               | 19         | 900           | 552           | 3                | 1          | (D)           | (D)           | 1                  | 1          | (D)           | (D)           |
| Bayamón .....            | –                | 2          | –             | (D)           | 2                | 1          | (D)           | (D)           | 1                  | 1          | (D)           | (D)           |
| Cabo Rojo .....          | 4                | 8          | 136           | 267           | 2                | 6          | (D)           | 408           | 2                  | 3          | (D)           | 370           |
| Caguas .....             | 17               | 5          | 443           | 156           | 1                | 6          | (D)           | 396           | 3                  | 4          | (D)           | 535           |
| Camuy .....              | 31               | 38         | 933           | 1 192         | 13               | 21         | 814           | 1 499         | 10                 | 11         | 1 347         | 1 367         |
| Canóvanas .....          | 20               | 13         | 590           | 419           | 9                | 6          | 492           | 397           | 4                  | 5          | 500           | (D)           |
| Carolina .....           | 12               | 10         | 380           | 305           | 1                | 5          | (D)           | 394           | 3                  | 2          | 410           | (D)           |
| Cataño .....             | –                | –          | –             | –             | –                | –          | –             | –             | –                  | –          | –             | –             |
| Cayey .....              | 11               | 5          | 314           | (D)           | 4                | 7          | 210           | 400           | 1                  | 4          | (D)           | 540           |
| Ceiba .....              | 3                | 5          | 122           | 143           | 3                | 3          | 194           | 221           | 1                  | 1          | (D)           | (D)           |
| Ciales .....             | 11               | 9          | 348           | 283           | 6                | 3          | 435           | 221           | 2                  | 3          | (D)           | 418           |
| Cidra .....              | 7                | 8          | 200           | (D)           | 18               | 4          | 1 066         | 275           | 1                  | 2          | (D)           | (D)           |
| Coamo .....              | 14               | 22         | 448           | 589           | 5                | 12         | 324           | 790           | 10                 | 11         | 1 185         | 1 498         |
| Comerio .....            | 10               | 15         | 225           | 453           | 2                | 3          | (D)           | 160           | 6                  | –          | 600           | –             |
| Corozal .....            | 70               | 27         | 1 934         | 754           | 21               | 7          | 1 328         | 399           | 2                  | 4          | (D)           | (D)           |
| Culebra .....            | –                | –          | –             | –             | –                | –          | –             | –             | –                  | –          | –             | –             |
| Dorado .....             | –                | –          | –             | –             | –                | 1          | –             | (D)           | 1                  | 1          | (D)           | (D)           |
| Fajardo .....            | 2                | 2          | (D)           | (D)           | 2                | 2          | (D)           | (D)           | 1                  | 3          | (D)           | 412           |
| Florida .....            | 3                | 4          | 97            | 101           | 5                | 2          | (D)           | (D)           | 3                  | 2          | 365           | (D)           |
| Guánica .....            | –                | 4          | –             | 120           | 1                | 2          | (D)           | (D)           | –                  | –          | –             | –             |
| Guayama .....            | 2                | 4          | (D)           | (D)           | 4                | 8          | 271           | 597           | 3                  | 2          | 300           | (D)           |
| Guayanilla .....         | 6                | 5          | 191           | (D)           | –                | 5          | –             | 332           | –                  | –          | –             | –             |
| Guaynabo .....           | 1                | –          | (D)           | –             | –                | 1          | –             | (D)           | –                  | 3          | –             | 414           |
| Gurabo .....             | 8                | 9          | 277           | 253           | 4                | 7          | 235           | 527           | –                  | –          | –             | –             |
| Hatillo .....            | 64               | 41         | 2 013         | 1 300         | 35               | 30         | 2 299         | 2 076         | 13                 | 11         | 1 746         | 1 362         |
| Hormigueros .....        | 1                | –          | (D)           | –             | 2                | 1          | (D)           | (D)           | 2                  | –          | (D)           | –             |
| Humacao .....            | 3                | 11         | 118           | 317           | 9                | 6          | 559           | 368           | 4                  | 5          | 549           | 578           |
| Isabela .....            | 25               | 19         | 983           | 496           | 7                | 10         | 494           | 763           | 7                  | 5          | 937           | 615           |
| Jayuya .....             | 13               | 8          | 365           | 238           | 1                | 3          | (D)           | (D)           | 2                  | 2          | (D)           | (D)           |
| Juana Díaz .....         | 4                | 6          | 124           | 213           | 1                | 3          | (D)           | 210           | 3                  | 4          | 365           | 475           |
| Juncos .....             | 9                | 4          | 300           | 148           | 4                | 3          | 274           | 230           | 5                  | 3          | 629           | 380           |
| Lajas .....              | 3                | 10         | 107           | 278           | 10               | 10         | 554           | 611           | 3                  | 3          | 419           | 363           |
| Lares .....              | 5                | 5          | 163           | 175           | 1                | 3          | (D)           | 161           | 2                  | 2          | (D)           | (D)           |
| Las Marías .....         | –                | 4          | –             | 119           | –                | 1          | –             | (D)           | 1                  | 1          | (D)           | (D)           |
| Las Piedras .....        | 24               | 16         | 658           | 471           | 5                | 7          | 354           | 513           | 2                  | 4          | (D)           | (D)           |
| Loíza .....              | –                | 2          | –             | (D)           | 2                | –          | (D)           | –             | –                  | –          | –             | –             |
| Luquillo .....           | –                | –          | –             | –             | 3                | 3          | 182           | 205           | 1                  | 1          | (D)           | (D)           |
| Manatí .....             | 9                | 12         | 287           | 350           | 6                | 10         | 478           | 681           | 7                  | 8          | 817           | 1 045         |
| Maricao .....            | –                | –          | –             | –             | –                | –          | –             | –             | 1                  | 1          | (D)           | (D)           |
| Maunabo .....            | 3                | 12         | 106           | 359           | 2                | –          | (D)           | –             | 2                  | –          | –             | –             |
| Mayagüez .....           | 2                | 7          | (D)           | 175           | 1                | 2          | (D)           | (D)           | 3                  | 3          | 370           | 307           |
| Moca .....               | 14               | 14         | 397           | 453           | 6                | 8          | 349           | 513           | 1                  | –          | (D)           | –             |
| Morovis .....            | 29               | 27         | 774           | 801           | 13               | 14         | 809           | 901           | 5                  | 4          | 599           | (D)           |
| Naguabo .....            | 13               | 16         | 493           | 470           | 14               | 6          | 922           | 432           | 11                 | 9          | 1 356         | 1 062         |
| Naranjito .....          | 16               | 15         | 386           | 375           | 7                | 4          | 435           | 273           | 2                  | 3          | (D)           | 360           |
| Orocovis .....           | 13               | 16         | 377           | 404           | 2                | 8          | (D)           | 541           | 8                  | 2          | 800           | (D)           |
| Patillas .....           | 10               | 16         | 276           | 513           | 18               | 5          | 1 127         | 306           | 2                  | 11         | (D)           | 1 453         |
| Peñuelas .....           | 10               | 11         | 260           | 337           | 7                | 1          | 421           | (D)           | –                  | 1          | –             | (D)           |
| Ponce .....              | 4                | 11         | 111           | 298           | 3                | 8          | 204           | 502           | 3                  | 1          | 313           | (D)           |
| Quebradillas .....       | 51               | 10         | 1 442         | 328           | 14               | 10         | 822           | (D)           | 14                 | 4          | 1 557         | 506           |
| Rincón .....             | 1                | 6          | (D)           | 217           | 2                | 1          | (D)           | (D)           | –                  | –          | –             | –             |
| Río Grande .....         | 5                | 10         | 136           | 293           | 5                | 6          | 340           | 355           | 1                  | 1          | (D)           | (D)           |
| Sabana Grande .....      | 3                | 4          | 95            | 114           | 4                | 3          | 265           | 210           | 3                  | 2          | 417           | (D)           |
| Salinas .....            | 2                | 10         | (D)           | 270           | –                | 1          | –             | (D)           | 1                  | 3          | (D)           | 420           |
| San Germán .....         | 21               | 13         | 609           | 377           | 6                | 9          | 377           | 565           | 7                  | 4          | 770           | 475           |
| San Juan .....           | –                | 1          | –             | (D)           | 2                | –          | (D)           | –             | –                  | –          | –             | –             |
| San Lorenzo .....        | 12               | 18         | 391           | 514           | 8                | 11         | 506           | 717           | 3                  | 5          | 462           | 651           |
| San Sebastián .....      | 49               | 30         | 1 733         | 892           | 23               | 24         | 1 435         | 1 684         | 13                 | 12         | 1 750         | 1 649         |
| Santa Isabel .....       | –                | 1          | –             | (D)           | 2                | –          | (D)           | –             | –                  | –          | –             | –             |
| Toa Alta .....           | 12               | 11         | 368           | 379           | 3                | 3          | 185           | 195           | 4                  | 5          | 435           | 647           |
| Toa Baja .....           | –                | 1          | –             | (D)           | 1                | 1          | (D)           | (D)           | –                  | 1          | –             | (D)           |
| Trujillo Alto .....      | 5                | 6          | 134           | 195           | –                | 4          | –             | 256           | –                  | –          | –             | –             |
| Utuado .....             | 18               | 28         | 514           | 778           | 28               | 18         | 1 635         | 1 134         | 8                  | 7          | 1 104         | 1 008         |
| Vega Alta .....          | –                | 1          | –             | (D)           | 3                | 2          | 160           | (D)           | 3                  | –          | 370           | –             |
| Vega Baja .....          | 24               | 4          | 677           | 123           | 1                | 3          | (D)           | 234           | 1                  | 6          | –             | 755           |
| Vieques .....            | 1                | 2          | (D)           | (D)           | –                | 1          | –             | (D)           | 1                  | 1          | (D)           | (D)           |
| Villalba .....           | 13               | 13         | 315           | 354           | 3                | 6          | 150           | 387           | 2                  | 3          | (D)           | (D)           |
| Yabucoa .....            | 17               | 18         | 518           | 558           | 4                | 6          | 252           | 358           | 1                  | 3          | (D)           | (D)           |
| Yauco .....              | 13               | 14         | 396           | 437           | 3                | 7          | 233           | 475           | 4                  | 2          | 447           | (D)           |

**Table 19. Farms and Land in Cultivated and/or Improved Pastures by Size of Farm: 1992 and 1987 – Con.**

[Detail may not add to total due to rounding. For enumeration periods, see appendix A; for meaning of abbreviations and symbols, see introductory text]

| Geographic area          | 175 to 259 cuerdas |            |               |               | 260 cuerdas or more |            |               |                |
|--------------------------|--------------------|------------|---------------|---------------|---------------------|------------|---------------|----------------|
|                          | Farms              |            | Cuerdas       |               | Farms               |            | Cuerdas       |                |
|                          | 1992               | 1987       | 1992          | 1987          | 1992                | 1987       | 1992          | 1987           |
| <b>Puerto Rico</b> ..... | <b>113</b>         | <b>122</b> | <b>23 737</b> | <b>25 614</b> | <b>145</b>          | <b>193</b> | <b>67 464</b> | <b>100 709</b> |
| <b>Region 1</b> .....    | <b>18</b>          | <b>20</b>  | <b>3 759</b>  | <b>4 228</b>  | <b>16</b>           | <b>26</b>  | <b>7 221</b>  | <b>18 330</b>  |
| <b>Region 2</b> .....    | <b>32</b>          | <b>32</b>  | <b>6 647</b>  | <b>6 791</b>  | <b>50</b>           | <b>54</b>  | <b>25 816</b> | <b>24 371</b>  |
| <b>Region 3</b> .....    | <b>13</b>          | <b>20</b>  | <b>2 845</b>  | <b>4 211</b>  | <b>22</b>           | <b>23</b>  | <b>9 936</b>  | <b>14 393</b>  |
| <b>Region 4</b> .....    | <b>20</b>          | <b>28</b>  | <b>4 053</b>  | <b>5 765</b>  | <b>20</b>           | <b>35</b>  | <b>9 563</b>  | <b>17 703</b>  |
| <b>Region 5</b> .....    | <b>30</b>          | <b>22</b>  | <b>6 434</b>  | <b>4 619</b>  | <b>37</b>           | <b>55</b>  | <b>14 928</b> | <b>25 912</b>  |
| Adjuntas .....           | 1                  | 1          | (D)           | (D)           | 1                   | 1          | (D)           | (D)            |
| Aguada .....             | —                  | —          | —             | —             | —                   | —          | —             | —              |
| Aguadilla .....          | 1                  | —          | (D)           | —             | 1                   | 1          | (D)           | (D)            |
| Aguas Buenas .....       | 1                  | 1          | (D)           | (D)           | —                   | 1          | —             | (D)            |
| Aibonito .....           | —                  | —          | —             | —             | 1                   | 4          | (D)           | (D)            |
| Añasco .....             | —                  | —          | —             | —             | —                   | —          | —             | —              |
| Arecibo .....            | 4                  | 9          | 912           | 2 015         | 13                  | 12         | 7 735         | 5 759          |
| Arroyo .....             | —                  | —          | —             | —             | 1                   | —          | (D)           | —              |
| Barceloneta .....        | —                  | 1          | —             | (D)           | 2                   | —          | (D)           | —              |
| Barranquitas .....       | 1                  | 2          | (D)           | (D)           | —                   | 1          | —             | (D)            |
| Bayamón .....            | —                  | —          | —             | —             | —                   | —          | —             | —              |
| Cabo Rojo .....          | 4                  | 2          | 880           | (D)           | 4                   | 5          | 1 786         | 3 448          |
| Caguas .....             | 10                 | 3          | 2 010         | 571           | 3                   | 8          | 1 250         | 3 108          |
| Camuy .....              | 13                 | 5          | 2 635         | 1 059         | 5                   | 4          | 2 206         | 1 145          |
| Canóvanas .....          | 7                  | 1          | 1 349         | (D)           | 2                   | —          | (D)           | —              |
| Carolina .....           | —                  | 1          | —             | (D)           | 1                   | 3          | (D)           | 2 570          |
| Cataño .....             | —                  | —          | —             | —             | —                   | —          | —             | —              |
| Cayey .....              | —                  | 1          | —             | (D)           | 2                   | 4          | (D)           | 1 766          |
| Ceiba .....              | —                  | 1          | —             | (D)           | —                   | —          | —             | —              |
| Ciales .....             | —                  | —          | —             | —             | 1                   | 4          | (D)           | 2 220          |
| Cidra .....              | —                  | 4          | —             | 770           | 2                   | 4          | (D)           | 1 966          |
| Coamo .....              | 3                  | 6          | 635           | 1 254         | 6                   | 10         | 3 343         | 7 317          |
| Comerio .....            | —                  | —          | —             | —             | —                   | 2          | —             | (D)            |
| Corozal .....            | 1                  | —          | (D)           | —             | —                   | 2          | —             | (D)            |
| Culebra .....            | 2                  | —          | (D)           | —             | —                   | —          | —             | —              |
| Dorado .....             | —                  | 1          | —             | (D)           | 3                   | 4          | (D)           | 1 688          |
| Fajardo .....            | —                  | 4          | —             | 850           | 2                   | —          | (D)           | —              |
| Florida .....            | —                  | —          | —             | —             | 1                   | —          | (D)           | —              |
| Guánica .....            | —                  | —          | —             | —             | 1                   | 2          | (D)           | (D)            |
| Guayama .....            | 1                  | 5          | (D)           | 967           | 2                   | 5          | (D)           | 1 654          |
| Guayanilla .....         | 1                  | —          | (D)           | —             | 1                   | 1          | (D)           | (D)            |
| Guaynabo .....           | —                  | —          | —             | —             | —                   | —          | —             | —              |
| Gurabo .....             | 1                  | —          | (D)           | —             | 4                   | 5          | 1 740         | 2 432          |
| Hatillo .....            | 6                  | 8          | 1 208         | 1 721         | 13                  | 13         | 5 666         | 7 141          |
| Hormigueros .....        | —                  | 1          | —             | (D)           | —                   | —          | —             | —              |
| Humacao .....            | 1                  | —          | (D)           | —             | —                   | 2          | —             | (D)            |
| Isabela .....            | 1                  | 2          | (D)           | (D)           | 3                   | 2          | 1 010         | (D)            |
| Jayuya .....             | —                  | —          | —             | —             | —                   | —          | —             | —              |
| Juana Díaz .....         | 2                  | 4          | (D)           | 856           | 1                   | 4          | (D)           | 1 696          |
| Juncos .....             | 2                  | —          | (D)           | —             | 2                   | 8          | (D)           | 4 145          |
| Lajas .....              | 1                  | 5          | (D)           | 998           | 7                   | 6          | 3 623         | 5 265          |
| Lares .....              | —                  | —          | —             | —             | —                   | 1          | —             | (D)            |
| Las Marías .....         | —                  | —          | —             | —             | —                   | —          | —             | —              |
| Las Piedras .....        | 2                  | 1          | (D)           | (D)           | 9                   | 5          | 3 081         | 2 888          |
| Loíza .....              | —                  | 1          | —             | (D)           | —                   | 2          | —             | (D)            |
| Luquillo .....           | 1                  | —          | (D)           | —             | —                   | 2          | —             | (D)            |
| Manatí .....             | 4                  | 2          | 870           | (D)           | 6                   | 7          | 3 995         | 2 783          |
| Maricao .....            | —                  | —          | —             | —             | —                   | 1          | —             | (D)            |
| Maunabo .....            | 2                  | 1          | (D)           | (D)           | —                   | —          | —             | —              |
| Mayagüez .....           | 1                  | —          | (D)           | —             | —                   | 2          | —             | (D)            |
| Moca .....               | 1                  | 1          | (D)           | (D)           | —                   | —          | —             | —              |
| Morovis .....            | 2                  | 2          | (D)           | (D)           | 5                   | 7          | 2 785         | 3 236          |
| Naguabo .....            | 3                  | 5          | 637           | 1 114         | 6                   | 6          | 1 874         | 2 715          |
| Naranjito .....          | —                  | —          | —             | —             | —                   | —          | —             | —              |
| Orocovis .....           | —                  | —          | —             | —             | 2                   | 1          | (D)           | (D)            |
| Patillas .....           | 3                  | 2          | 651           | (D)           | 2                   | 2          | (D)           | (D)            |
| Peñuelas .....           | —                  | 1          | —             | (D)           | 1                   | 1          | (D)           | (D)            |
| Ponce .....              | 2                  | 4          | (D)           | (D)           | 3                   | 1          | 1 106         | (D)            |
| Quebradillas .....       | 2                  | 1          | (D)           | (D)           | 1                   | 1          | (D)           | (D)            |
| Rincón .....             | —                  | 2          | —             | (D)           | —                   | —          | —             | —              |
| Río Grande .....         | 2                  | 3          | (D)           | (D)           | 2                   | 1          | (D)           | (D)            |
| Sabana Grande .....      | —                  | 1          | —             | (D)           | 1                   | —          | (D)           | —              |
| Salinas .....            | —                  | 2          | —             | (D)           | 2                   | 4          | (D)           | 1 680          |
| San Germán .....         | 1                  | 1          | (D)           | (D)           | 2                   | 2          | (D)           | (D)            |
| San Juan .....           | —                  | —          | —             | —             | —                   | —          | —             | —              |
| San Lorenzo .....        | 2                  | 5          | (D)           | 1 065         | 2                   | 5          | (D)           | 2 341          |
| San Sebastián .....      | 3                  | 5          | 661           | (D)           | 3                   | 2          | 955           | (D)            |
| Santa Isabel .....       | —                  | 2          | —             | (D)           | —                   | —          | —             | —              |
| Toa Alta .....           | 3                  | 2          | 583           | (D)           | —                   | 1          | —             | (D)            |
| Toa Baja .....           | 1                  | 1          | (D)           | (D)           | 3                   | 3          | (D)           | 1 075          |
| Trujillo Alto .....      | —                  | —          | —             | —             | —                   | —          | —             | —              |
| Utua .....               | 1                  | 4          | (D)           | (D)           | —                   | 1          | —             | (D)            |
| Vega Alta .....          | —                  | 2          | —             | (D)           | 1                   | 2          | (D)           | (D)            |
| Vega Baja .....          | —                  | —          | —             | —             | 3                   | 4          | 1 243         | 1 160          |
| Vieques .....            | —                  | 1          | —             | (D)           | —                   | 2          | —             | (D)            |
| Villalba .....           | —                  | —          | —             | —             | —                   | 1          | —             | (D)            |
| Yabucoa .....            | 2                  | 1          | (D)           | (D)           | 2                   | 3          | (D)           | 1 087          |
| Yauco .....              | 11                 | 1          | 2 180         | (D)           | 4                   | 5          | 1 587         | 1 601          |

**24 PUERTO RICO**

**1992 CENSUS OF AGRICULTURE — AREA DATA**

**Table 20. Farms and Land in Farms by Tenure of Operator: 1992 and 1987**

[Detail may not add to total due to rounding. For enumeration periods, see appendix A; for meaning of abbreviations and symbols, see introductory text]

| Geographic area          | Total         |               |                |                | Full owners <sup>1</sup> |               |                |                | Part owners  |              |                |                | Tenants      |              |                |                |
|--------------------------|---------------|---------------|----------------|----------------|--------------------------|---------------|----------------|----------------|--------------|--------------|----------------|----------------|--------------|--------------|----------------|----------------|
|                          | Farms         |               | Cuerdas        |                | Farms                    |               | Cuerdas        |                | Farms        |              | Cuerdas        |                | Farms        |              | Cuerdas        |                |
|                          | 1992          | 1987          | 1992           | 1987           | 1992                     | 1987          | 1992           | 1987           | 1992         | 1987         | 1992           | 1987           | 1992         | 1987         | 1992           | 1987           |
| <b>Puerto Rico -----</b> | <b>22 350</b> | <b>20 245</b> | <b>826 893</b> | <b>886 846</b> | <b>17 759</b>            | <b>16 158</b> | <b>471 871</b> | <b>539 044</b> | <b>2 218</b> | <b>2 654</b> | <b>204 656</b> | <b>227 392</b> | <b>2 373</b> | <b>1 433</b> | <b>150 366</b> | <b>120 410</b> |
| <b>Region 1 -----</b>    | <b>4 079</b>  | <b>3 598</b>  | <b>134 471</b> | <b>133 659</b> | <b>3 074</b>             | <b>2 682</b>  | <b>61 652</b>  | <b>71 069</b>  | <b>531</b>   | <b>582</b>   | <b>38 446</b>  | <b>32 764</b>  | <b>474</b>   | <b>334</b>   | <b>34 372</b>  | <b>29 826</b>  |
| <b>Region 2 -----</b>    | <b>4 880</b>  | <b>4 129</b>  | <b>186 444</b> | <b>176 023</b> | <b>4 056</b>             | <b>3 398</b>  | <b>118 738</b> | <b>110 374</b> | <b>394</b>   | <b>531</b>   | <b>42 990</b>  | <b>50 948</b>  | <b>430</b>   | <b>200</b>   | <b>24 716</b>  | <b>14 702</b>  |
| <b>Region 3 -----</b>    | <b>5 153</b>  | <b>4 996</b>  | <b>180 386</b> | <b>228 140</b> | <b>4 023</b>             | <b>3 995</b>  | <b>101 743</b> | <b>143 924</b> | <b>534</b>   | <b>636</b>   | <b>49 543</b>  | <b>59 407</b>  | <b>596</b>   | <b>365</b>   | <b>29 100</b>  | <b>24 809</b>  |
| <b>Region 4 -----</b>    | <b>4 771</b>  | <b>4 481</b>  | <b>192 039</b> | <b>233 930</b> | <b>4 112</b>             | <b>3 739</b>  | <b>126 338</b> | <b>156 161</b> | <b>326</b>   | <b>442</b>   | <b>33 653</b>  | <b>46 487</b>  | <b>333</b>   | <b>300</b>   | <b>32 148</b>  | <b>31 281</b>  |
| <b>Region 5 -----</b>    | <b>3 467</b>  | <b>3 041</b>  | <b>133 552</b> | <b>115 094</b> | <b>2 494</b>             | <b>2 344</b>  | <b>63 500</b>  | <b>57 515</b>  | <b>433</b>   | <b>463</b>   | <b>40 023</b>  | <b>37 786</b>  | <b>540</b>   | <b>234</b>   | <b>30 029</b>  | <b>19 792</b>  |
| Adjuntas -----           | 1 082         | 978           | 22 944         | 33 177         | 1 044                    | 904           | 22 513         | 31 583         | 23           | 65           | (D)            | 1 532          | 15           | 9            | (D)            | 61             |
| Aguada -----             | 200           | 279           | 4 177          | 4 542          | 168                      | 227           | 2 512          | 1 793          | 19           | 33           | 1 144          | 2 008          | 13           | 19           | 521            | 740            |
| Aguadilla -----          | 63            | 104           | 4 724          | 4 587          | 40                       | 61            | 1 672          | 2 248          | 17           | 37           | 2 767          | 2 161          | 6            | 6            | 285            | 178            |
| Aguas Buenas -----       | 349           | 292           | 6 597          | 5 958          | 273                      | 232           | 4 748          | 4 946          | 38           | 42           | 1 032          | 755            | 38           | 18           | 818            | 258            |
| Aibonito -----           | 271           | 218           | 7 980          | 8 970          | 229                      | 179           | 5 261          | 6 915          | 32           | 30           | 1 972          | 1 588          | 10           | 9            | 748            | 467            |
| Añasco -----             | 231           | 257           | 6 340          | 8 765          | 193                      | 220           | 3 383          | 4 250          | 21           | 22           | 2 042          | 3 250          | 17           | 15           | 915            | 1 266          |
| Arecibo -----            | 348           | 487           | 23 251         | 37 165         | 246                      | 363           | 12 984         | 22 959         | 53           | 80           | 7 949          | 10 097         | 49           | 44           | 2 319          | 4 109          |
| Arroyo -----             | 38            | 71            | 3 467          | 3 907          | 20                       | 39            | 1 183          | 1 301          | 7            | 17           | 1 085          | 1 037          | 11           | 15           | 1 199          | 1 568          |
| Barceloneta -----        | 79            | 44            | 5 486          | 3 740          | 36                       | 27            | 910            | 1 698          | 16           | 11           | 2 156          | 1 719          | 27           | 6            | 2 421          | 323            |
| Barranquitas -----       | 689           | 451           | 14 960         | 9 931          | 539                      | 330           | 8 750          | 5 761          | 63           | 76           | 3 488          | 3 123          | 87           | 45           | 2 723          | 1 047          |
| Bayamón -----            | 155           | 226           | 2 703          | 2 770          | 115                      | 196           | 1 467          | (D)            | 19           | 23           | 692            | 526            | 21           | 7            | 544            | (D)            |
| Cabo Rojo -----          | 167           | 211           | 18 216         | 26 557         | 72                       | 134           | 7 334          | 16 922         | 37           | 46           | 5 037          | 7 102          | 58           | 31           | 5 345          | 2 533          |
| Caguas -----             | 697           | 196           | 13 983         | 10 725         | 577                      | 132           | 5 004          | 4 376          | 70           | 36           | 6 058          | 3 027          | 50           | 28           | 2 922          | 3 323          |
| Camuy -----              | 184           | 312           | 11 104         | 11 275         | 88                       | 220           | 2 740          | 4 800          | 45           | 74           | 4 519          | 5 674          | 51           | 18           | 3 845          | 801            |
| Canóvanas -----          | 217           | 290           | 11 855         | 6 994          | 118                      | 191           | 2 418          | (D)            | 44           | 63           | 2 405          | 2 265          | 55           | 36           | 7 032          | (D)            |
| Carolina -----           | 237           | 132           | 5 700          | 5 823          | 129                      | 93            | 1 908          | (D)            | 55           | 26           | 2 834          | 2 620          | 53           | 13           | 957            | (D)            |
| Cataño -----             | 253           | 227           | 9 766          | 7 538          | 212                      | 201           | 3 928          | 4 900          | 23           | 21           | 1 580          | 1 798          | 18           | 5            | 4 258          | 841            |
| Cayey -----              | 62            | 55            | 2 446          | 3 428          | 27                       | 40            | 682            | (D)            | 32           | 10           | 1 446          | (D)            | 3            | 5            | 318            | 711            |
| Ceiba -----              | 300           | 223           | 11 806         | 11 435         | 268                      | 185           | 9 941          | 7 741          | 17           | 32           | 1 471          | 3 054          | 15           | 6            | 394            | 640            |
| Cidra -----              | 224           | 257           | 6 501          | 7 227          | 153                      | 211           | 3 238          | 3 409          | 15           | 35           | 1 295          | 1 568          | 56           | 11           | 1 969          | 2 250          |
| Coamo -----              | 351           | 377           | 27 911         | 31 804         | 284                      | 279           | 16 073         | 17 085         | 41           | 64           | 9 160          | 11 954         | 26           | 34           | 2 678          | 2 764          |
| Comerio -----            | 289           | 223           | 8 079          | 6 020          | 235                      | 172           | 4 629          | (D)            | 24           | 36           | 2 184          | 2 391          | 30           | 15           | 1 266          | (D)            |
| Corozal -----            | 605           | 438           | 16 910         | 12 099         | 536                      | 319           | 11 289         | 6 638          | 56           | 77           | 5 182          | 3 721          | 13           | 42           | 439            | 1 741          |
| Culebra -----            | 24            | 24            | 3 072          | 2 592          | 13                       | 18            | 1 826          | 1 821          | 7            | 5            | 886            | (D)            | 4            | 1            | 360            | (D)            |
| Dorado -----             | 29            | 52            | 2 848          | 4 489          | 26                       | 39            | 2 399          | 2 259          | 2            | 6            | (D)            | 1 591          | 1            | 7            | (D)            | 640            |
| Fajardo -----            | 43            | 50            | 3 994          | 3 603          | 31                       | 30            | 903            | (D)            | 8            | 13           | (D)            | 1 436          | 4            | 7            | (D)            | (D)            |
| Florida -----            | 54            | 27            | 3 023          | 1 184          | 44                       | 22            | 1 438          | (D)            | 4            | 4            | (D)            | 206            | 6            | 1            | (D)            | (D)            |
| Guánica -----            | 33            | 64            | 3 087          | 18 902         | 7                        | 22            | 193            | 12 975         | 5            | 12           | 1 680          | 3 659          | 21           | 30           | 1 214          | 2 269          |
| Guayama -----            | 93            | 102           | 11 267         | 20 260         | 81                       | 73            | 8 056          | (D)            | 6            | 18           | 2 046          | 3 136          | 6            | 11           | 1 166          | (D)            |
| Guayánilla -----         | 279           | 163           | 11 972         | 11 602         | 244                      | 131           | 7 404          | 8 810          | 15           | 18           | 2 926          | 1 622          | 20           | 14           | 1 642          | 1 171          |
| Guaynabo -----           | 78            | 95            | 504            | 2 242          | 64                       | 72            | 340            | 1 518          | 13           | 13           | (D)            | 237            | 1            | 10           | (D)            | 488            |
| Gurabo -----             | 150           | 256           | 4 211          | 6 699          | 110                      | 215           | 1 759          | 3 898          | 35           | 29           | 1 862          | 1 749          | 5            | 12           | 590            | 1 052          |
| Hatillo -----            | 292           | 421           | 19 520         | 21 650         | 140                      | 291           | 7 028          | (D)            | 49           | 78           | 7 971          | 11 140         | 103          | 52           | 4 522          | (D)            |
| Hormigueros -----        | 67            | 82            | 3 484          | 3 814          | 29                       | 55            | 989            | (D)            | 10           | 18           | 1 413          | 2 393          | 28           | 9            | 1 082          | (D)            |
| Humacao -----            | 150           | 161           | 10 435         | 7 833          | 102                      | 99            | 931            | 1 948          | 18           | 42           | 3 668          | 2 907          | 30           | 20           | 5 836          | 2 979          |
| Isabela -----            | 225           | 267           | 7 839          | 10 240         | 118                      | 191           | 2 486          | 6 637          | 60           | 59           | 2 636          | 2 674          | 47           | 17           | 2 716          | 929            |
| Jayuya -----             | 653           | 628           | 17 493         | 15 201         | 617                      | 561           | 15 626         | 13 501         | 29           | 61           | 1 122          | 1 637          | 7            | 6            | 745            | 62             |
| Juana Díaz -----         | 105           | 136           | 12 071         | 15 633         | 35                       | 88            | 2 645          | 5 400          | 32           | 26           | 6 229          | 6 549          | 38           | 22           | 3 196          | 3 684          |
| Juncos -----             | 101           | 104           | 6 530          | 6 935          | 77                       | 76            | 3 056          | (D)            | 9            | 19           | 2 400          | 4 664          | 15           | 9            | 1 074          | (D)            |
| Lajas -----              | 150           | 247           | 23 600         | 31 235         | 59                       | 144           | 5 521          | 11 500         | 45           | 50           | 15 917         | 14 609         | 46           | 53           | 2 162          | 5 127          |
| Lares -----              | 1 283         | 686           | 27 676         | 18 988         | 1 248                    | 629           | 24 807         | 16 153         | 22           | 51           | 987            | 2 596          | 13           | 6            | 1 882          | 240            |
| Las Marías -----         | 772           | 616           | 20 881         | 12 142         | 746                      | 578           | 19 744         | 10 982         | 22           | 33           | 1 093          | 1 053          | 4            | 5            | 44             | 108            |
| Las Piedras -----        | 386           | 246           | 14 191         | 12 125         | 247                      | 164           | 8 182          | 3 090          | 78           | 56           | 4 081          | 7 214          | 61           | 26           | 1 929          | 1 821          |
| Loíza -----              | 72            | 72            | 4 075          | 6 360          | 48                       | 52            | 1 920          | (D)            | 3            | 15           | 469            | 1 061          | 21           | 5            | 1 685          | (D)            |
| Luquillo -----           | 53            | 45            | 3 232          | 2 769          | 33                       | 30            | 676            | 1 043          | 11           | 11           | 1 171          | 1 260          | 9            | 4            | 1 385          | 466            |
| Manatí -----             | 67            | 144           | 12 032         | 11 348         | 43                       | 117           | 5 903          | 6 608          | 13           | 15           | 2 954          | 2 441          | 11           | 12           | 3 176          | 2 299          |
| Maricao -----            | 894           | 350           | 16 183         | 11 452         | 843                      | 337           | 14 406         | (D)            | 25           | 12           | 1 065          | (D)            | 26           | 1            | 711            | (D)            |
| Maunabo -----            | 76            | 151           | 5 264          | 4 802          | 41                       | 109           | 1 700          | (D)            | 16           | 25           | 2 608          | 1 772          | 19           | 17           | 956            | (D)            |
| Mayagüez -----           | 212           | 726           | 7 745          | 24 753         | 182                      | 658           | 4 575          | 20 615         | 18           | 42           | 772            | 928            | 12           | 26           | 2 398          | 3 210          |
| Moca -----               | 454           | 402           | 9 630          | 10 762         | 286                      | 310           | 5 913          | 7 775          | 68           | 46           | 2 021          | 2 005          | 100          | 46           | 1 696          | 982            |
| Morovis -----            | 464           | 274           | 19 869         | 14 364         | 401                      | 222           | 12 952         | 8 310          | 35           | 42           | 6 254          | 5 961          | 28           | 10           | 664            | 93             |
| Naguabo -----            | 116           | 132           | 8 627          | 10 905         | 81                       | 85            | 4 171          | (D)            | 19           | 28           | 2 539          | 4 861          | 16           | 19           | 1 917          | (D)            |
| Naranjo -----            | 427           | 378           | 12 204         | 7 966          | 319                      | 275           | 7 205          | 4 518          | 36           | 55           | 3 388          | 2 462          | 72           | 48           | 1 611          | 986            |
| Orocovis -----           | 521           | 424           | 16 991         | 20 104         | 436                      | 370           | 8 699          | 17 367         | 48           | 39           | 4 805          | 2 200          | 37           | 15           | 3 487          | 537            |
| Patillas -----           | 226           | 255           | 12 705         | 11 050         | 178                      | 202           | 8 974          | 8 706          | 11           | 25           | 1 846          | 1 066          | 37           | 28           | 1 885          | 1 278          |
| Peñuelas -----           | 416           | 180           | 12 620         | 13 399         | 304                      | 138           | 8 383          | 5 126          | 54           | 28           | 2 035          | 7 473          | 58           | 14           | 2 203          | 799            |
| Ponce -----              | 237           | 586           | 19 716         | 27 358         | 207                      | 517           | 12 156         | 18 373         | 11           | 34           | 1 031          | 2 599          | 19           | 35           | 6 529          | 6 386          |
| Quebradillas -----       | 242           | 138           | 8 001          | 4 511          | 85                       | 81            | 2 935          | 1 721          | 92           | 35           | 3 211          | 1 916          | 65           | 22           | 1 855          | 874            |
| Rincón -----             | 69            | 68            | 4 496          | 2 739          | 44                       | 42            | 1 033          | 775            | 13           | 25           | 856            | (D)            | 12           | 1            | 2 608          | (D)            |
| Río Grande -----         | 129           | 127           | 6 396          | 7 078          | 74                       | 59            | 1 414          | (D)            | 46           | 45           | 2 870          | 3 768          | 9            | 23           | 2 111          | (D)            |
| Sabana Grande -----      | 162           | 92            | 9 246          | 19 501         | 129                      | 60            | 5 727          | 16 389         | 21           | 20           | 2 381          | 2 629          | 12           | 12           | 1 139          | 484            |
| Salinas -----            | 81            | 120           | 12 236         | 15 407         | 54                       | 64            | 5 153          | (D)            | 7            | 8            |                |                |              |              |                |                |

**Table 21. Farms and Cultivated Cropland by Tenure of Operator: 1992 and 1987**

[Detail may not add to total due to rounding. For enumeration periods, see appendix A; for meaning of abbreviations and symbols, see introductory text]

| Geographic area          | Total         |               |                |                | Full owners <sup>1</sup> |               |                |                | Part owners  |              |               |               | Tenants      |            |               |               |
|--------------------------|---------------|---------------|----------------|----------------|--------------------------|---------------|----------------|----------------|--------------|--------------|---------------|---------------|--------------|------------|---------------|---------------|
|                          | Farms         |               | Cuerdas        |                | Farms                    |               | Cuerdas        |                | Farms        |              | Cuerdas       |               | Farms        |            | Cuerdas       |               |
|                          | 1992          | 1987          | 1992           | 1987           | 1992                     | 1987          | 1992           | 1987           | 1992         | 1987         | 1992          | 1987          | 1992         | 1987       | 1992          | 1987          |
| <b>Puerto Rico -----</b> | <b>18 584</b> | <b>16 554</b> | <b>272 596</b> | <b>247 874</b> | <b>15 446</b>            | <b>13 495</b> | <b>173 973</b> | <b>156 767</b> | <b>1 627</b> | <b>2 162</b> | <b>50 019</b> | <b>53 591</b> | <b>1 511</b> | <b>897</b> | <b>48 603</b> | <b>37 516</b> |
| <b>Region 1 -----</b>    | <b>3 336</b>  | <b>2 943</b>  | <b>38 180</b>  | <b>29 721</b>  | <b>2 595</b>             | <b>2 168</b>  | <b>20 976</b>  | <b>15 834</b>  | <b>423</b>   | <b>523</b>   | <b>11 149</b> | <b>9 634</b>  | <b>318</b>   | <b>252</b> | <b>6 056</b>  | <b>4 253</b>  |
| <b>Region 2 -----</b>    | <b>3 934</b>  | <b>3 200</b>  | <b>55 462</b>  | <b>50 179</b>  | <b>3 588</b>             | <b>2 761</b>  | <b>46 566</b>  | <b>38 617</b>  | <b>183</b>   | <b>363</b>   | <b>3 702</b>  | <b>8 065</b>  | <b>163</b>   | <b>76</b>  | <b>5 196</b>  | <b>3 496</b>  |
| <b>Region 3 -----</b>    | <b>4 464</b>  | <b>4 132</b>  | <b>68 469</b>  | <b>66 155</b>  | <b>3 633</b>             | <b>3 403</b>  | <b>42 498</b>  | <b>38 334</b>  | <b>442</b>   | <b>510</b>   | <b>14 307</b> | <b>17 972</b> | <b>389</b>   | <b>219</b> | <b>11 665</b> | <b>9 849</b>  |
| <b>Region 4 -----</b>    | <b>4 249</b>  | <b>4 009</b>  | <b>77 986</b>  | <b>81 760</b>  | <b>3 746</b>             | <b>3 407</b>  | <b>50 733</b>  | <b>53 447</b>  | <b>272</b>   | <b>395</b>   | <b>10 653</b> | <b>11 974</b> | <b>231</b>   | <b>207</b> | <b>16 600</b> | <b>16 338</b> |
| <b>Region 5 -----</b>    | <b>2 601</b>  | <b>2 270</b>  | <b>32 498</b>  | <b>20 059</b>  | <b>1 884</b>             | <b>1 756</b>  | <b>13 204</b>  | <b>10 534</b>  | <b>307</b>   | <b>371</b>   | <b>10 209</b> | <b>5 946</b>  | <b>410</b>   | <b>143</b> | <b>9 086</b>  | <b>3 580</b>  |
| Adjuntas -----           | 1 082         | 972           | 12 784         | 13 543         | 1 044                    | 898           | (D)            | 12 369         | 23           | 65           | (D)           | 1 133         | 15           | 9          | 118           | 40            |
| Aguada -----             | 185           | 250           | 2 447          | 2 794          | 155                      | 206           | 1 247          | 880            | 18           | 27           | 846           | 1 270         | 12           | 17         | 355           | 644           |
| Aguadilla -----          | 39            | 68            | 1 099          | 905            | 25                       | 43            | (D)            | 426            | 12           | 24           | (D)           | (D)           | 2            | 1          | (D)           | (D)           |
| Aguas Buenas -----       | 302           | 271           | 2 656          | 1 785          | 235                      | 213           | 1 703          | 1 247          | 38           | 42           | 727           | 441           | 29           | 16         | 227           | 97            |
| Aibonito -----           | 194           | 134           | 1 180          | 877            | 157                      | 107           | 589            | 539            | 28           | 25           | 572           | (D)           | 9            | 2          | 19            | (D)           |
| Añasco -----             | 203           | 247           | 3 339          | 4 752          | 173                      | 213           | 1 980          | 1 807          | 13           | 21           | 556           | 1 834         | 17           | 13         | 803           | 1 110         |
| Arecibo -----            | 182           | 276           | 2 844          | 5 441          | 145                      | 211           | 1 856          | (D)            | 21           | 52           | 220           | 1 063         | 16           | 13         | 768           | (D)           |
| Arroyo -----             | 30            | 61            | 1 801          | 2 378          | 16                       | 34            | 368            | 671            | 6            | 14           | (D)           | 448           | 8            | 13         | (D)           | 1 258         |
| Barceloneta -----        | 32            | 21            | 1 109          | 1 318          | 17                       | 14            | 221            | 1 071          | 2            | 4            | (D)           | 235           | 13           | 3          | (D)           | 12            |
| Barranquitas -----       | 636           | 404           | 8 923          | 4 127          | 489                      | 292           | 5 268          | 2 026          | 62           | 74           | 1 854         | 1 602         | 85           | 38         | 1 801         | 499           |
| Bayamón -----            | 116           | 177           | 973            | 578            | 92                       | 148           | 618            | 421            | 14           | 23           | 300           | 98            | 10           | 6          | 55            | 59            |
| Cabo Rojo -----          | 86            | 95            | 2 793          | 6 107          | 45                       | 61            | 819            | 3 896          | 25           | 23           | 1 534         | 1 519         | 16           | 11         | 441           | 692           |
| Caguas -----             | 539           | 146           | 2 785          | 989            | 458                      | 104           | 1 553          | 710            | 54           | 26           | 1 153         | 162           | 27           | 16         | 79            | 117           |
| Camuy -----              | 58            | 167           | 697            | 1 441          | 29                       | 127           | 128            | (D)            | 28           | 36           | (D)           | 317           | 1            | 4          | (D)           | (D)           |
| Canóvanas -----          | 163           | 220           | 1 329          | 1 134          | 107                      | 147           | 686            | (D)            | 38           | 54           | 569           | 480           | 18           | 19         | 74            | (D)           |
| Carolina -----           | 124           | 84            | 440            | 549            | 78                       | 58            | 350            | (D)            | 20           | 21           | 27            | 162           | 26           | 5          | 63            | (D)           |
| Cataño -----             | —             | —             | —              | —              | —                        | —             | —              | —              | —            | —            | —             | —             | —            | —          | —             | —             |
| Cayey -----              | 139           | 186           | 889            | 1 329          | 125                      | 165           | 802            | 1 131          | 4            | 17           | 41            | 147           | 10           | 4          | 46            | 51            |
| Ceiba -----              | 24            | 33            | 427            | 131            | 15                       | 22            | 50             | 42             | 9            | 9            | 378           | (D)           | —            | 2          | (D)           | (D)           |
| Ciales -----             | 281           | 211           | 3 284          | 3 676          | 257                      | 177           | 2 950          | 2 969          | 16           | 30           | 170           | 652           | 8            | 4          | 164           | 54            |
| Cidra -----              | 166           | 203           | 1 240          | 1 011          | 124                      | 167           | 920            | 735            | 5            | 31           | 43            | 250           | 37           | 5          | 278           | 26            |
| Coamo -----              | 281           | 294           | 5 566          | 5 516          | 225                      | 211           | 2 989          | 2 724          | 34           | 54           | 1 821         | 1 910         | 22           | 29         | 756           | 881           |
| Comerio -----            | 247           | 193           | 1 915          | 2 062          | 209                      | 146           | 1 365          | (D)            | 21           | 32           | 396           | 727           | 17           | 15         | 154           | (D)           |
| Corozal -----            | 522           | 391           | 5 554          | 4 462          | 454                      | 279           | 3 612          | 2 112          | 55           | 73           | 1 664         | 1 503         | 13           | 39         | 278           | 848           |
| Culebra -----            | —             | 4             | —              | 102            | —                        | 2             | —              | (D)            | —            | 1            | —             | (D)           | —            | 1          | —             | (D)           |
| Dorado -----             | 22            | 34            | 478            | 762            | 19                       | 26            | 55             | 652            | 2            | 4            | (D)           | 83            | 1            | 4          | (D)           | 26            |
| Fajardo -----            | 15            | 36            | 626            | 520            | 6                        | 26            | (D)            | (D)            | 6            | 8            | 115           | 61            | 3            | 2          | (D)           | (D)           |
| Florida -----            | 32            | 18            | 160            | 137            | 27                       | 15            | 133            | 108            | 2            | 3            | (D)           | 29            | 3            | —          | (D)           | —             |
| Guánica -----            | 18            | 26            | 1 549          | 2 367          | 3                        | 4             | 11             | 338            | 3            | 11           | 764           | 1 014         | 12           | 11         | 774           | 1 016         |
| Guayama -----            | 61            | 77            | 1 956          | 4 404          | 53                       | 54            | 606            | (D)            | 4            | 14           | (D)           | 1 580         | 4            | 9          | (D)           | (D)           |
| Guayanilla -----         | 247           | 151           | 4 675          | 4 893          | 229                      | 125           | 2 984          | (D)            | 11           | 16           | 1 611         | 649           | 7            | 10         | 80            | (D)           |
| Guaynabo -----           | 59            | 75            | 300            | 572            | 46                       | 54            | 255            | 394            | 12           | 12           | (D)           | 67            | 1            | 9          | (D)           | 110           |
| Gurabo -----             | 98            | 179           | 428            | 1 049          | 80                       | 154           | 319            | 868            | 17           | 23           | (D)           | (D)           | 1            | 2          | (D)           | (D)           |
| Hatillo -----            | 76            | 166           | 970            | 1 346          | 57                       | 123           | 490            | (D)            | 3            | 33           | (D)           | 790           | 16           | 10         | (D)           | (D)           |
| Hormigueros -----        | 41            | 51            | 1 973          | 2 080          | 25                       | 33            | 732            | (D)            | 4            | 14           | 710           | 1 160         | 12           | 4          | 530           | (D)           |
| Humacao -----            | 113           | 92            | 5 496          | 2 839          | 83                       | 54            | 210            | 114            | 9            | 26           | 1 486         | 1 162         | 21           | 12         | 3 800         | 1 563         |
| Isabela -----            | 135           | 168           | 1 357          | 1 347          | 69                       | 115           | 587            | 768            | 42           | 43           | 393           | 491           | 24           | 10         | 377           | 88            |
| Jayuya -----             | 636           | 621           | 9 386          | 7 692          | 600                      | 555           | 8 423          | 6 758          | 29           | 61           | 736           | 894           | 7            | 5          | 227           | 40            |
| Juana Díaz -----         | 60            | 95            | 5 396          | 5 846          | 27                       | 63            | 1 426          | 2 570          | 14           | 18           | 2 667         | 1 702         | 19           | 14         | 1 304         | 1 575         |
| Juncos -----             | 49            | 68            | 334            | 241            | 37                       | 53            | 185            | (D)            | 5            | 13           | (D)           | 120           | 7            | 2          | (D)           | (D)           |
| Lajas -----              | 63            | 100           | 3 688          | 5 462          | 16                       | 52            | 428            | 2 638          | 28           | 23           | 2 370         | 1 712         | 19           | 25         | 889           | 1 113         |
| Lares -----              | 1 280         | 675           | 20 040         | 13 452         | 1 246                    | 621           | 19 070         | 11 589         | 22           | 50           | 640           | 1 789         | 12           | 4          | 330           | 74            |
| Las Marías -----         | 764           | 613           | 13 806         | 6 392          | 738                      | 575           | 13 187         | 5 646          | 22           | 33           | (D)           | 662           | 4            | 5          | (D)           | 84            |
| Las Piedras -----        | 294           | 196           | 3 175          | 1 612          | 167                      | 129           | 1 860          | 786            | 68           | 46           | 860           | 537           | 59           | 21         | 456           | 290           |
| Loíza -----              | 18            | 46            | 87             | 822            | 13                       | 28            | 43             | (D)            | 1            | 14           | (D)           | 364           | 4            | 4          | (D)           | (D)           |
| Luquillo -----           | 44            | 36            | 381            | 315            | 30                       | 25            | 173            | 47             | 9            | 10           | 80            | (D)           | 5            | 1          | 128           | (D)           |
| Manatí -----             | 25            | 92            | 1 480          | 1 821          | 19                       | 82            | 129            | 1 598          | 3            | 6            | (D)           | 44            | 3            | 4          | (D)           | 180           |
| Maricao -----            | 894           | 350           | 6 592          | 6 872          | 843                      | 337           | 5 718          | (D)            | 25           | 12           | 474           | 207           | 26           | 1          | 400           | (D)           |
| Maunabo -----            | 37            | 87            | 1 820          | 1 652          | 16                       | 49            | 244            | 953            | 9            | 22           | 1 101         | 453           | 12           | 16         | 475           | 245           |
| Mayagüez -----           | 202           | 621           | 4 376          | 5 417          | 175                      | 572           | 1 959          | 3 155          | 16           | 35           | 107           | 266           | 11           | 14         | 2 310         | 1 996         |
| Moca -----               | 409           | 352           | 5 097          | 4 583          | 254                      | 276           | 2 656          | 2 878          | 68           | 43           | 1 252         | 1 118         | 87           | 33         | 1 190         | 587           |
| Morovis -----            | 421           | 212           | 3 967          | 2 929          | 378                      | 172           | 3 286          | 2 188          | 18           | 31           | 458           | 708           | 25           | 9          | 223           | 33            |
| Naguabo -----            | 46            | 64            | 600            | 1 500          | 36                       | 43            | 242            | (D)            | 8            | 17           | (D)           | 1 069         | 2            | 4          | (D)           | (D)           |
| Naranjo -----            | 389           | 332           | 5 874          | 4 041          | 291                      | 233           | 2 308          | 1 924          | 34           | 55           | 2 922         | 1 511         | 64           | 44         | 644           | 607           |
| Orocovis -----           | 507           | 414           | 8 265          | 5 600          | 424                      | 360           | 4 689          | 4 060          | 46           | 39           | 1 555         | 1 318         | 37           | 15         | 2 021         | 222           |
| Patillas -----           | 177           | 186           | 2 043          | 1 628          | 147                      | 148           | 1 774          | 1 084          | 8            | 23           | 64            | 216           | 22           | 15         | 206           | 329           |
| Peñuelas -----           | 321           | 155           | 2 674          | 2 003          | 240                      | 122           | 1 911          | 1 609          | 44           | 24           | 536           | 273           | 37           | 9          | 227           | 122           |
| Ponce -----              | 218           | 530           | 8 927          | 12 204         | 199                      | 479           | 4 861          | 8 263          | 11           | 31           | 354           | 886           | 8            | 20         | 3 713         | 3 055         |
| Quebradillas -----       | 57            | 64            | 251            | 391            | 24                       | 41            | 100            | 258            | 23           | 16           | 117           | 104           | 10           | 7          | 34            | 29            |
| Rincón -----             | 37            | 56            | 589            | 878            | 27                       | 33            | (D)            | 233            | 10           | 22           | (D)           | (D)           | —            | 1          | —             | (D)           |
| Río Grande -----         | 108           | 98            | 856            | 1 238          | 60                       | 47            | 265            | 638            | 45           | 35           | 565           | 543           | 3            | 16         | 26            | 56            |
| Sabana Grande -----      | 135           | 63            | 2 262          | 1 986          | 112                      | 41            | 1 404          | (D)            | 16           | 19           | 540           | 1 252         | 7            | 3          | 318           | (D)           |
| Salinas -----            | 29            | 52            | 5 897          | 3 797          | 11                       | 27            | (D)            | 690            | 1            | 5            | (D)           | 347           | 17           | 20         | 5 408         | 2 761         |
| San Germán -----         | 422           | 302           | 4 660          | 4 302          | 344                      | 226           | 1 983          | (D)            | 24           | 59           | 1 135         | 1 224         | 54           | 17         | 1 543         | (D)           |
| San Juan -----           | 19            | 129           | 42             | 289            | 17                       | 101           | (D)            | (D)            | 2            | 25           | (D)           | 47            | —            | 3          | —             | (D)           |
| San Lorenzo -----        | 352           | 371           | 2 423          | 1 540          | 150                      | 301           | 733            | 1 085          | 39           | 47           | 555           | 335           | 163          | 23         | 1 136         | 120           |
| San Sebastián -----      | 831           | 770           | 12 843         |                |                          |               |                |                |              |              |               |               |              |            |               |               |

**Table 22. Farms and Land in Cultivated and/or Improved Pastures by Tenure of Operator: 1992 and 1987**

[Detail may not add to total due to rounding. For enumeration periods, see appendix A; for meaning of abbreviations and symbols, see introductory text]

| Geographic area          | Total        |              |                |                | Full owners <sup>1</sup> |              |               |                | Part owners |              |               |               | Tenants    |            |               |               |
|--------------------------|--------------|--------------|----------------|----------------|--------------------------|--------------|---------------|----------------|-------------|--------------|---------------|---------------|------------|------------|---------------|---------------|
|                          | Farms        |              | Cuerdas        |                | Farms                    |              | Cuerdas       |                | Farms       |              | Cuerdas       |               | Farms      |            | Cuerdas       |               |
|                          | 1992         | 1987         | 1992           | 1987           | 1992                     | 1987         | 1992          | 1987           | 1992        | 1987         | 1992          | 1987          | 1992       | 1987       | 1992          | 1987          |
| <b>Puerto Rico</b> ..... | <b>4 295</b> | <b>5 303</b> | <b>188 222</b> | <b>229 757</b> | <b>2 630</b>             | <b>3 458</b> | <b>85 978</b> | <b>102 583</b> | <b>983</b>  | <b>1 329</b> | <b>68 190</b> | <b>88 160</b> | <b>682</b> | <b>516</b> | <b>34 053</b> | <b>39 013</b> |
| <b>Region 1</b> .....    | <b>1 118</b> | <b>1 051</b> | <b>30 919</b>  | <b>40 396</b>  | <b>749</b>               | <b>670</b>   | <b>12 868</b> | <b>17 668</b>  | <b>242</b>  | <b>270</b>   | <b>10 110</b> | <b>11 165</b> | <b>127</b> | <b>111</b> | <b>7 941</b>  | <b>11 563</b> |
| <b>Region 2</b> .....    | <b>1 142</b> | <b>1 418</b> | <b>64 288</b>  | <b>62 778</b>  | <b>620</b>               | <b>935</b>   | <b>25 716</b> | <b>26 717</b>  | <b>279</b>  | <b>351</b>   | <b>26 459</b> | <b>29 756</b> | <b>243</b> | <b>132</b> | <b>12 113</b> | <b>6 305</b>  |
| <b>Region 3</b> .....    | <b>725</b>   | <b>923</b>   | <b>30 039</b>  | <b>36 864</b>  | <b>437</b>               | <b>557</b>   | <b>15 221</b> | <b>17 901</b>  | <b>161</b>  | <b>280</b>   | <b>10 037</b> | <b>13 059</b> | <b>127</b> | <b>86</b>  | <b>4 781</b>  | <b>5 903</b>  |
| <b>Region 4</b> .....    | <b>362</b>   | <b>732</b>   | <b>22 491</b>  | <b>39 726</b>  | <b>227</b>               | <b>489</b>   | <b>11 968</b> | <b>20 238</b>  | <b>95</b>   | <b>157</b>   | <b>8 548</b>  | <b>14 386</b> | <b>40</b>  | <b>86</b>  | <b>1 975</b>  | <b>5 102</b>  |
| <b>Region 5</b> .....    | <b>948</b>   | <b>1 179</b> | <b>40 485</b>  | <b>49 993</b>  | <b>597</b>               | <b>807</b>   | <b>20 205</b> | <b>20 059</b>  | <b>206</b>  | <b>271</b>   | <b>13 036</b> | <b>19 794</b> | <b>145</b> | <b>101</b> | <b>7 244</b>  | <b>10 140</b> |
| Adjuntas .....           | 17           | 34           | 579            | 1 321          | 17                       | 30           | 579           | (D)            | —           | 4            | —             | (D)           | —          | —          | —             | —             |
| Aguada .....             | 29           | 45           | 457            | 435            | 21                       | 32           | 363           | (D)            | 7           | 12           | (D)           | 206           | 1          | 1          | (D)           | (D)           |
| Aguadilla .....          | 34           | 56           | 1 507          | 1 730          | 14                       | 26           | 114           | 599            | 15          | 27           | 1 332         | 978           | 5          | 3          | 61            | 153           |
| Aguas Buenas .....       | 105          | 75           | 1 055          | 1 577          | 92                       | 57           | 693           | (D)            | 9           | 14           | (D)           | 175           | 4          | 4          | (D)           | (D)           |
| Aibonito .....           | 40           | 78           | 1 688          | 3 835          | 20                       | 59           | 834           | (D)            | 19          | 15           | (D)           | 564           | 1          | 4          | (D)           | (D)           |
| Añasco .....             | 15           | 36           | 269            | 532            | 7                        | 27           | 109           | (D)            | 8           | 7            | 160           | 119           | —          | 2          | —             | (D)           |
| Arecibo .....            | 102          | 252          | 12 000         | 12 976         | 56                       | 158          | 4 632         | 6 014          | 24          | 65           | 6 435         | 5 650         | 22         | 29         | 933           | 1 312         |
| Arroyo .....             | 12           | 19           | 700            | 421            | 4                        | 10           | 201           | 254            | 5           | 8            | 463           | (D)           | 3          | 1          | 35            | (D)           |
| Barceloneta .....        | 152          | 24           | 2 013          | 1 144          | 23                       | 12           | 238           | 149            | 15          | 9            | 1 090         | 868           | 14         | 3          | 685           | 127           |
| Barranquitas .....       | 63           | 149          | 2 283          | 2 247          | 130                      | 99           | 1 377         | (D)            | 21          | 34           | 598           | 915           | 12         | 16         | 308           | (D)           |
| Bayamón .....            | 21           | 47           | 425            | 523            | 12                       | 39           | (D)           | (D)            | 1           | 4            | (D)           | 154           | 8          | 4          | 325           | (D)           |
| Cabo Rojo .....          | 24           | 50           | 3 206          | 5 055          | 15                       | 30           | 2 234         | 3 468          | 6           | 15           | (D)           | 1 100         | 3          | 5          | (D)           | 487           |
| Caguas .....             | 76           | 63           | 4 260          | 4 978          | 35                       | 34           | 1 461         | 30             | 18          | 2 108        | 1 673         | 11            | 11         | 1 505      | 1 843         | (D)           |
| Camuy .....              | 128          | 213          | 8 365          | 7 201          | 52                       | 129          | 1 803         | (D)            | 35          | 68           | 3 094         | 4 514         | 41         | 16         | 3 469         | (D)           |
| Canóvanas .....          | 64           | 95           | 3 647          | 1 973          | 22                       | 47           | 722           | 707            | 25          | 36           | 919           | 764           | 17         | 12         | 2 007         | 502           |
| Carolina .....           | 71           | 57           | 1 883          | 3 975          | 32                       | 35           | 440           | (D)            | 29          | 14           | 1 318         | 2 168         | 10         | 8          | 125           | (D)           |
| Cataño .....             | —            | —            | —              | —              | —                        | —            | —             | —              | —           | —            | —             | —             | —          | —          | —             | —             |
| Cayey .....              | 58           | 79           | 1 650          | 3 401          | 38                       | 68           | 763           | (D)            | 12          | 9            | (D)           | 1 241         | 8          | 2          | (D)           | (D)           |
| Ceiba .....              | 39           | 19           | 657            | 781            | 7                        | 9            | (D)           | (D)            | 30          | 8            | 512           | 246           | 2          | 2          | (D)           | (D)           |
| Ciales .....             | 43           | 51           | 1 836          | 3 326          | 29                       | 36           | 781           | (D)            | 6           | 11           | 993           | 1 803         | 8          | 4          | 62            | (D)           |
| Cidra .....              | 54           | 83           | 2 604          | 3 870          | 26                       | 56           | 1 326         | 1 072          | 11          | 20           | 556           | 647           | 17         | 7          | 722           | 2 151         |
| Coamo .....              | 59           | 120          | 6 092          | 11 883         | 38                       | 83           | 2 843         | 4 363          | 17          | 24           | 3 140         | 6 515         | 4          | 13         | 309           | 1 005         |
| Comerio .....            | 99           | 75           | 1 399          | 1 815          | 77                       | 51           | 670           | (D)            | 6           | 20           | 47            | 821           | 16         | 4          | 683           | (D)           |
| Corozal .....            | 274          | 125          | 4 808          | 2 947          | 229                      | 80           | 3 583         | 2 137          | 40          | 38           | 1 075         | 776           | 5          | 7          | 150           | 34            |
| Culebra .....            | 3            | 1            | 463            | (D)            | 2                        | —            | (D)           | —              | —           | 1            | —             | (D)           | 1          | —          | (D)           | —             |
| Dorado .....             | 5            | 13           | 1 330          | 2 135          | 5                        | 7            | 1 330         | 647            | —           | 3            | —             | 985           | —          | 3          | —             | 503           |
| Fajardo .....            | 31           | 27           | 1 391          | 1 542          | 22                       | 11           | (D)           | 121            | 7           | 12           | 909           | 1 069         | 2          | 4          | (D)           | 352           |
| Florida .....            | 22           | 18           | 1 348          | 583            | 14                       | 13           | 472           | 322            | 4           | 4            | (D)           | (D)           | 4          | 1          | (D)           | (D)           |
| Guánica .....            | 3            | 12           | (D)            | 1 578          | 1                        | 3            | (D)           | 1 109          | 1           | 3            | (D)           | 78            | 1          | 6          | (D)           | 391           |
| Guayama .....            | 18           | 44           | 1 825          | 3 846          | 15                       | 25           | 1 235         | (D)            | 3           | 14           | 591           | 922           | —          | 5          | —             | (D)           |
| Guayanilla .....         | 35           | 27           | 898            | 874            | 19                       | 15           | 667           | (D)            | 9           | 8            | 159           | 223           | 7          | 4          | 72            | (D)           |
| Guaynabo .....           | 4            | 17           | 52             | 526            | 1                        | 10           | (D)           | 301            | 3           | 4            | (D)           | 72            | —          | 3          | —             | 154           |
| Gurabo .....             | 49           | 86           | 2 662          | 3 530          | 30                       | 59           | 901           | (D)            | 15          | 19           | (D)           | 1 511         | 4          | 8          | (D)           | (D)           |
| Hatillo .....            | 230          | 233          | 13 755         | 14 482         | 102                      | 123          | 4 739         | 4 420          | 48          | 68           | 5 758         | 8 287         | 80         | 42         | 3 258         | 1 776         |
| Hormigueros .....        | 11           | 15           | 493            | 362            | 4                        | 6            | (D)           | (D)            | 5           | 7            | 337           | 328           | 2          | 2          | (D)           | (D)           |
| Humacao .....            | 34           | 58           | 1 542          | 2 383          | 13                       | 28           | 356           | (D)            | 13          | 24           | 287           | 931           | 8          | 6          | 899           | (D)           |
| Isabela .....            | 137          | 135          | 4 246          | 3 603          | 70                       | 78           | 1 168         | 1 665          | 42          | 47           | 1 621         | 1 332         | 25         | 10         | 1 456         | 606           |
| Jayuya .....             | 40           | 43           | 864            | 816            | 35                       | 34           | 655           | (D)            | 3           | 9            | (D)           | (D)           | —          | —          | (D)           | —             |
| Juana Díaz .....         | 29           | 33           | 1 421          | 3 535          | 4                        | 11           | 46            | 524            | 20          | 18           | 1 054         | 2 274         | 5          | 4          | 321           | 737           |
| Juncos .....             | 46           | 58           | 2 806          | 5 111          | 29                       | 33           | 1 666         | (D)            | 7           | 19           | 618           | 3 718         | 10         | 6          | 522           | (D)           |
| Lajas .....              | 30           | 67           | 4 994          | 7 740          | 10                       | 25           | 2 952         | (D)            | 13          | 23           | 1 492         | 2 380         | 7          | 19         | 550           | (D)           |
| Lares .....              | 13           | 57           | 484            | 1 181          | 10                       | 45           | 311           | (D)            | 3           | 11           | 173           | (D)           | —          | 1          | —             | (D)           |
| Las Marías .....         | 14           | 35           | 188            | 386            | 10                       | 30           | (D)           | (D)            | 3           | 4            | 130           | 39            | 1          | 1          | (D)           | (D)           |
| Las Piedras .....        | 99           | 91           | 5 178          | 4 822          | 66                       | 45           | 3 039         | (D)            | 29          | 36           | 1 468         | 3 048         | 4          | 10         | 671           | (D)           |
| Loíza .....              | 12           | 6            | 158            | 1 072          | 11                       | 1            | (D)           | (D)            | —           | 3            | —             | 278           | 1          | 2          | (D)           | (D)           |
| Luquillo .....           | 16           | 10           | 586            | 1 111          | 4                        | 5            | (D)           | 872            | 5           | 4            | (D)           | (D)           | 7          | 1          | 195           | (D)           |
| Manatí .....             | 41           | 85           | 6 522          | 5 602          | 22                       | 67           | 3 892         | 3 307          | 11          | 13           | 1 471         | 1 537         | 8          | 5          | 1 159         | 759           |
| Maricao .....            | 1            | 8            | (D)            | 427            | 1                        | 6            | (D)           | (D)            | —           | 2            | —             | (D)           | —          | —          | —             | —             |
| Maunabo .....            | 33           | 84           | 1 025          | 979            | 20                       | 59           | 885           | 602            | 8           | 18           | 130           | 294           | 5          | 7          | 10            | 84            |
| Mayagüez .....           | 20           | 60           | 707            | 1 674          | 17                       | 41           | (D)           | 392            | 3           | 13           | (D)           | 415           | —          | 6          | —             | 867           |
| Moca .....               | 57           | 82           | 1 311          | 1 540          | 32                       | 61           | 943           | 1 213          | 15          | 15           | 258           | 249           | 10         | 6          | 110           | 79            |
| Morovis .....            | 136          | 138          | 6 005          | 6 383          | 107                      | 101          | 2 924         | 2 758          | 26          | 33           | (D)           | 3 596         | 3          | 4          | (D)           | 30            |
| Naguabo .....            | 83           | 82           | 5 646          | 6 099          | 57                       | 45           | 2 908         | 1 602          | 15          | 24           | 1 788         | 3 171         | 11         | 13         | 950           | 1 325         |
| Naranjito .....          | 103          | 105          | 1 520          | 1 509          | 66                       | 77           | 1 250         | 963            | 21          | 17           | 179           | 356           | 16         | 11         | 91            | 190           |
| Orocovis .....           | 66           | 84           | 2 627          | 2 832          | 44                       | 70           | 526           | (D)            | 12          | 12           | 1 305         | 283           | 10         | 2          | 796           | (D)           |
| Patillas .....           | 100          | 134          | 4 167          | 4 579          | 73                       | 100          | 3 170         | 3 295          | 8           | 19           | 289           | 538           | 19         | 15         | 709           | 747           |
| Peñuelas .....           | 22           | 40           | 1 602          | 1 817          | 17                       | 27           | 302           | (D)            | —           | 11           | —             | 1 179         | 5          | 2          | 300           | (D)           |
| Ponce .....              | 19           | 54           | 2 173          | 2 233          | 13                       | 41           | 1 648         | (D)            | 1           | 6            | (D)           | 503           | 5          | 7          | (D)           | (D)           |
| Quebradillas .....       | 217          | 90           | 5 782          | 2 505          | 68                       | 42           | 1 969         | 791            | 91          | 30           | 2 513         | 1 168         | 58         | 18         | 1 300         | 545           |
| Rincón .....             | 28           | 25           | 319            | 816            | 21                       | 13           | 190           | 182            | 7           | 11           | 129           | (D)           | —          | 1          | —             | (D)           |
| Río Grande .....         | 36           | 64           | 2 024          | 2 181          | 5                        | 29           | 237           | 563            | 26          | 26           | 757           | 1 034         | 5          | 9          | 1 030         | 584           |
| Sabana Grande .....      | 18           | 22           | 1 185          | 865            | 10                       | 12           | 271           | 204            | 5           | 10           | 749           | 661           | 3          | —          | 165           | —             |
| Salinas .....            | 6            | 54           | (D)            | 3 135          | 5                        | 26           | (D)           | (D)            | 1           | 5            | (D)           | (D)           | —          | 23         | —             | 528           |
| San Germán .....         | 53           | 99           | 3 112          | 3 547          | 36                       | 58           | 1 528         | 836            | 10          | 31           | 763           | 2 358         | 7          | 10         | 822           | 353           |
| San Juan .....           | 4            | 16           | 172            | (D)            | 2                        | 8            | (D)           | (D)            | 2           | 8            | (D)           | 29            | —          | —          | —             | —             |
| San Lorenzo .....        | 111          | 213          | 2 977          | 6 386          | 44                       | 164          | 1 010         | 4 061          | 29          | 35           | 1 605         | 1 861         | 38         | 14         | 362           | 464           |
| San Sebastián .....      | 251          | 176          | 7 467          | 6 573          | 168                      | 109          | 4 505         | 3 224          | 21          | 53           | 1 701         | 2 380         | 62         | 14         | 1 262         | 970           |
| Santa Isabel .....       | 2            | 3            | (D)            | 470            | 2                        | 3            | (D)           | 470            | —           | —            | —             | —             | —          | —          | —             | —             |
| Toa Alta .....           | 51           | 48           | 1 743          | 2 005          | 37                       | 37           | 756           |                |             |              |               |               |            |            |               |               |



**Table 23. Type of Organization: 1992 and 1987**

[For enumeration periods, see appendix A; for meaning of abbreviations and symbols, see introductory text]

| Geographic area          | Total farms   |               | Individual or family farms |               | Partnership farms |            | Corporation farms |            | Other farms  |              |
|--------------------------|---------------|---------------|----------------------------|---------------|-------------------|------------|-------------------|------------|--------------|--------------|
|                          | 1992          | 1987          | 1992                       | 1987          | 1992              | 1987       | 1992              | 1987       | 1992         | 1987         |
| <b>Puerto Rico -----</b> | <b>22 350</b> | <b>20 245</b> | <b>19 911</b>              | <b>17 980</b> | <b>288</b>        | <b>322</b> | <b>382</b>        | <b>354</b> | <b>1 769</b> | <b>1 589</b> |
| <b>Region 1 -----</b>    | <b>4 079</b>  | <b>3 598</b>  | <b>3 708</b>               | <b>3 216</b>  | <b>55</b>         | <b>81</b>  | <b>90</b>         | <b>58</b>  | <b>226</b>   | <b>243</b>   |
| <b>Region 2 -----</b>    | <b>4 880</b>  | <b>4 129</b>  | <b>4 306</b>               | <b>3 710</b>  | <b>50</b>         | <b>61</b>  | <b>47</b>         | <b>44</b>  | <b>477</b>   | <b>314</b>   |
| <b>Region 3 -----</b>    | <b>5 153</b>  | <b>4 996</b>  | <b>4 642</b>               | <b>4 441</b>  | <b>58</b>         | <b>56</b>  | <b>64</b>         | <b>128</b> | <b>389</b>   | <b>371</b>   |
| <b>Region 4 -----</b>    | <b>4 771</b>  | <b>4 481</b>  | <b>4 108</b>               | <b>3 883</b>  | <b>59</b>         | <b>73</b>  | <b>124</b>        | <b>66</b>  | <b>480</b>   | <b>459</b>   |
| <b>Region 5 -----</b>    | <b>3 467</b>  | <b>3 041</b>  | <b>3 147</b>               | <b>2 730</b>  | <b>66</b>         | <b>51</b>  | <b>57</b>         | <b>58</b>  | <b>197</b>   | <b>202</b>   |
| Adjuntas -----           | 1 082         | 978           | 916                        | 926           | 16                | 8          | 7                 | 4          | 143          | 40           |
| Aguada -----             | 200           | 279           | 177                        | 259           | 1                 | —          | 1                 | 1          | 21           | 19           |
| Aguadilla -----          | 63            | 104           | 56                         | 96            | —                 | 1          | —                 | 1          | 7            | 6            |
| Aguas Buenas -----       | 349           | 292           | 342                        | 271           | —                 | 1          | 2                 | 3          | 5            | 17           |
| Aibonito -----           | 271           | 218           | 259                        | 186           | 1                 | 5          | 1                 | 4          | 10           | 23           |
| Añasco -----             | 231           | 257           | 199                        | 222           | 10                | 3          | 9                 | 11         | 13           | 21           |
| Arecibo -----            | 348           | 487           | 315                        | 402           | 2                 | 13         | 15                | 9          | 16           | 63           |
| Arroyo -----             | 38            | 71            | 33                         | 58            | 1                 | 1          | —                 | —          | 4            | 12           |
| Barceloneta -----        | 79            | 44            | 64                         | 29            | —                 | 1          | 4                 | 2          | 11           | 12           |
| Barranquitas -----       | 689           | 451           | 627                        | 410           | 19                | 4          | 6                 | 6          | 37           | 31           |
| Bayamón -----            | 155           | 226           | 138                        | 211           | 2                 | 2          | 1                 | —          | 14           | 13           |
| Cabo Rojo -----          | 167           | 211           | 147                        | 167           | 1                 | 8          | 9                 | 3          | 10           | 33           |
| Caguas -----             | 697           | 196           | 645                        | 173           | 12                | 3          | 3                 | 6          | 37           | 14           |
| Camuy -----              | 184           | 312           | 167                        | 281           | 10                | 2          | —                 | 8          | 7            | 21           |
| Canóvanas -----          | 217           | 290           | 175                        | 274           | —                 | 1          | 29                | 3          | 13           | 12           |
| Carolina -----           | 237           | 132           | 210                        | 119           | 2                 | 6          | 8                 | 3          | 17           | 4            |
| Cataño -----             | —             | —             | —                          | —             | —                 | —          | —                 | —          | —            | —            |
| Cayey -----              | 253           | 227           | 230                        | 186           | 2                 | 9          | 3                 | 3          | 18           | 29           |
| Ceiba -----              | 62            | 55            | 59                         | 45            | 1                 | 2          | —                 | —          | 2            | 8            |
| Ciales -----             | 300           | 223           | 271                        | 198           | —                 | 1          | —                 | 2          | 29           | 22           |
| Cidra -----              | 224           | 257           | 161                        | 237           | 22                | 3          | 10                | 5          | 31           | 12           |
| Coamo -----              | 351           | 377           | 311                        | 329           | 6                 | 16         | 8                 | 8          | 26           | 24           |
| Comerio -----            | 289           | 223           | 229                        | 212           | 8                 | 4          | —                 | 1          | 52           | 6            |
| Corozal -----            | 605           | 438           | 591                        | 397           | 2                 | 7          | 4                 | 2          | 8            | 32           |
| Culebra -----            | 24            | 24            | 23                         | 24            | —                 | —          | 1                 | —          | —            | —            |
| Dorado -----             | 29            | 52            | 23                         | 41            | 1                 | —          | 3                 | 8          | 2            | 3            |
| Fajardo -----            | 43            | 50            | 42                         | 45            | —                 | 1          | 1                 | —          | —            | 4            |
| Florida -----            | 54            | 27            | 49                         | 22            | 5                 | 3          | —                 | —          | —            | 2            |
| Guánica -----            | 33            | 64            | 31                         | 55            | 1                 | 1          | 1                 | 7          | —            | 1            |
| Guayama -----            | 93            | 102           | 83                         | 76            | 1                 | 3          | 2                 | 3          | 7            | 20           |
| Guayanilla -----         | 279           | 163           | 264                        | 131           | 2                 | 8          | 1                 | 1          | 12           | 23           |
| Guaynabo -----           | 78            | 95            | 64                         | 75            | —                 | 1          | 1                 | 4          | 13           | 15           |
| Gurabo -----             | 150           | 256           | 123                        | 223           | 8                 | 2          | 1                 | 2          | 18           | 29           |
| Hatillo -----            | 292           | 421           | 277                        | 393           | 7                 | 14         | 3                 | 2          | 5            | 12           |
| Hormigueros -----        | 67            | 82            | 58                         | 75            | 4                 | 2          | —                 | —          | 5            | 5            |
| Humacao -----            | 150           | 161           | 135                        | 142           | 1                 | 6          | 3                 | 8          | 11           | 5            |
| Isabela -----            | 225           | 267           | 194                        | 230           | 8                 | 9          | 3                 | 5          | 20           | 23           |
| Jayuya -----             | 653           | 628           | 528                        | 540           | 2                 | 3          | 47                | 3          | 76           | 82           |
| Juana Díaz -----         | 105           | 136           | 87                         | 111           | 3                 | 6          | 2                 | 3          | 13           | 16           |
| Juncos -----             | 101           | 104           | 93                         | 95            | 3                 | —          | 3                 | 2          | 2            | 7            |
| Lajas -----              | 150           | 247           | 123                        | 231           | 2                 | 2          | —                 | 4          | 25           | 10           |
| Lares -----              | 1 283         | 686           | 1 094                      | 632           | 2                 | 1          | 3                 | 2          | 184          | 51           |
| Las Marías -----         | 772           | 616           | 735                        | 535           | —                 | 2          | 21                | 48         | 16           | 31           |
| Las Piedras -----        | 386           | 246           | 333                        | 222           | 8                 | 7          | 8                 | 5          | 37           | 12           |
| Loiza -----              | 72            | 72            | 54                         | 64            | —                 | 1          | 14                | 1          | 4            | 6            |
| Luquillo -----           | 53            | 45            | 49                         | 43            | —                 | —          | 1                 | —          | 3            | 2            |
| Manatí -----             | 67            | 144           | 60                         | 122           | 2                 | 5          | 2                 | 2          | 3            | 15           |
| Maricao -----            | 894           | 350           | 802                        | 302           | 2                 | 6          | 7                 | 18         | 83           | 24           |
| Maunabo -----            | 76            | 151           | 64                         | 128           | —                 | 2          | 3                 | 4          | 9            | 17           |
| Mayagüez -----           | 212           | 726           | 192                        | 664           | 1                 | 1          | 4                 | 3          | 15           | 58           |
| Moca -----               | 454           | 402           | 430                        | 357           | 4                 | 7          | 1                 | 5          | 19           | 33           |
| Morovis -----            | 464           | 274           | 404                        | 230           | 11                | 3          | 16                | 5          | 33           | 36           |
| Naguabo -----            | 116           | 132           | 105                        | 118           | 4                 | 2          | 4                 | 3          | 3            | 9            |
| Naranjito -----          | 427           | 376           | 405                        | 325           | 4                 | 36         | 3                 | 1          | 15           | 16           |
| Orocovis -----           | 521           | 424           | 483                        | 368           | 9                 | 2          | 4                 | 9          | 25           | 45           |
| Patillas -----           | 226           | 255           | 219                        | 228           | 1                 | 2          | 2                 | 1          | 4            | 24           |
| Peñuelas -----           | 416           | 180           | 322                        | 133           | 2                 | 2          | —                 | —          | 92           | 45           |
| Ponce -----              | 237           | 586           | 211                        | 521           | 1                 | 2          | 3                 | 6          | 22           | 57           |
| Quebradillas -----       | 242           | 138           | 212                        | 132           | 2                 | 1          | —                 | 1          | 28           | 4            |
| Rincón -----             | 69            | 68            | 57                         | 65            | 4                 | 1          | —                 | 1          | 8            | 1            |
| Río Grande -----         | 129           | 127           | 123                        | 116           | 3                 | 3          | 1                 | 3          | 2            | 5            |
| Sabana Grande -----      | 162           | 92            | 111                        | 72            | 9                 | 4          | 4                 | 1          | 38           | 15           |
| Salinas -----            | 81            | 120           | 75                         | 106           | 1                 | 1          | 5                 | 13         | —            | —            |
| San Germán -----         | 489           | 357           | 387                        | 312           | 3                 | 3          | 1                 | 2          | 98           | 40           |
| San Juan -----           | 30            | 148           | 28                         | 144           | —                 | 1          | —                 | 1          | 2            | 2            |
| San Lorenzo -----        | 390           | 482           | 377                        | 446           | 1                 | 5          | 2                 | 6          | 10           | 25           |
| San Sebastián -----      | 965           | 874           | 943                        | 799           | 8                 | 6          | 3                 | 18         | 11           | 51           |
| Santa Isabel -----       | 46            | 21            | 35                         | 10            | —                 | 3          | 11                | 4          | —            | 4            |
| Toa Alta -----           | 229           | 108           | 223                        | 98            | 1                 | —          | —                 | 4          | 5            | 6            |
| Toa Baja -----           | 20            | 23            | 16                         | 17            | —                 | —          | 4                 | 6          | —            | —            |
| Trujillo Alto -----      | 80            | 156           | 65                         | 122           | 1                 | 8          | 7                 | 4          | 7            | 22           |
| Utua -----               | 1 466         | 1 268         | 1 307                      | 1 182         | 6                 | 15         | 3                 | 6          | 150          | 65           |
| Vega Alta -----          | 39            | 55            | 35                         | 44            | 2                 | —          | 2                 | 2          | —            | 9            |
| Vega Baja -----          | 101           | 105           | 86                         | 87            | 3                 | 2          | 1                 | 5          | 11           | 11           |
| Vieques -----            | 51            | 26            | 46                         | 22            | —                 | 2          | —                 | —          | 5            | 2            |
| Villalba -----           | 301           | 325           | 261                        | 272           | 3                 | 6          | —                 | 1          | 37           | 46           |
| Yabucoa -----            | 218           | 319           | 204                        | 303           | 2                 | 6          | 11                | 7          | 1            | 3            |
| Yauco -----              | 949           | 539           | 839                        | 442           | 22                | 12         | 39                | 19         | 49           | 66           |

**28 PUERTO RICO**

**1992 CENSUS OF AGRICULTURE — AREA DATA**

**Table 24. Farms and Land in Farms by Value of Sales: 1992 and 1987**

[Detail may not add to total due to rounding. For enumeration periods, see appendix A; for meaning of abbreviations and symbols, see introductory text]

| Geographic area          | Total         |               |                |                | \$60,000 or more in sales |              |                |                | \$40,000 to \$59,999 in sales |            |               |               | \$20,000 to \$39,999 in sales |            |               |               |
|--------------------------|---------------|---------------|----------------|----------------|---------------------------|--------------|----------------|----------------|-------------------------------|------------|---------------|---------------|-------------------------------|------------|---------------|---------------|
|                          | Farms         |               | Cuerdas        |                | Farms                     |              | Cuerdas        |                | Farms                         |            | Cuerdas       |               | Farms                         |            | Cuerdas       |               |
|                          | 1992          | 1987          | 1992           | 1987           | 1992                      | 1987         | 1992           | 1987           | 1992                          | 1987       | 1992          | 1987          | 1992                          | 1987       | 1992          | 1987          |
| <b>Puerto Rico -----</b> | <b>22 350</b> | <b>20 245</b> | <b>826 893</b> | <b>886 846</b> | <b>1 362</b>              | <b>1 169</b> | <b>283 771</b> | <b>293 261</b> | <b>348</b>                    | <b>215</b> | <b>36 380</b> | <b>32 613</b> | <b>1 071</b>                  | <b>652</b> | <b>99 721</b> | <b>99 470</b> |
| <b>Region 1 -----</b>    | <b>4 079</b>  | <b>3 598</b>  | <b>134 471</b> | <b>133 659</b> | <b>192</b>                | <b>194</b>   | <b>34 463</b>  | <b>43 568</b>  | <b>61</b>                     | <b>32</b>  | <b>5 128</b>  | <b>3 865</b>  | <b>241</b>                    | <b>121</b> | <b>19 036</b> | <b>11 310</b> |
| <b>Region 2 -----</b>    | <b>4 880</b>  | <b>4 129</b>  | <b>186 444</b> | <b>176 023</b> | <b>406</b>                | <b>364</b>   | <b>78 257</b>  | <b>74 497</b>  | <b>89</b>                     | <b>49</b>  | <b>7 791</b>  | <b>5 600</b>  | <b>225</b>                    | <b>142</b> | <b>15 999</b> | <b>22 190</b> |
| <b>Region 3 -----</b>    | <b>5 153</b>  | <b>4 996</b>  | <b>180 386</b> | <b>228 140</b> | <b>190</b>                | <b>169</b>   | <b>63 151</b>  | <b>70 357</b>  | <b>79</b>                     | <b>59</b>  | <b>10 424</b> | <b>8 472</b>  | <b>226</b>                    | <b>158</b> | <b>22 987</b> | <b>21 459</b> |
| <b>Region 4 -----</b>    | <b>4 771</b>  | <b>4 481</b>  | <b>192 039</b> | <b>233 930</b> | <b>337</b>                | <b>228</b>   | <b>57 859</b>  | <b>56 003</b>  | <b>85</b>                     | <b>44</b>  | <b>9 081</b>  | <b>11 152</b> | <b>221</b>                    | <b>166</b> | <b>28 774</b> | <b>36 284</b> |
| <b>Region 5 -----</b>    | <b>3 467</b>  | <b>3 041</b>  | <b>133 552</b> | <b>115 094</b> | <b>237</b>                | <b>214</b>   | <b>50 041</b>  | <b>48 837</b>  | <b>34</b>                     | <b>31</b>  | <b>3 956</b>  | <b>3 524</b>  | <b>158</b>                    | <b>65</b>  | <b>12 924</b> | <b>8 226</b>  |
| Adjuntas -----           | 1 082         | 978           | 22 944         | 33 177         | 13                        | 21           | 5 500          | 7 614          | 11                            | 6          | 813           | 837           | 50                            | 40         | 4 692         | 3 283         |
| Aguada -----             | 200           | 279           | 4 177          | 4 542          | 5                         | 6            | 1 264          | 1 729          | 4                             | 1          | 385           | (D)           | 12                            | 3          | 365           | 198           |
| Aguadilla -----          | 63            | 104           | 4 724          | 4 587          | 8                         | 7            | 3 418          | 2 031          | —                             | —          | —             | —             | 2                             | 6          | (D)           | 493           |
| Aguas Buenas -----       | 349           | 292           | 6 597          | 5 958          | 9                         | 3            | (D)            | 296            | 2                             | 2          | (D)           | (D)           | 18                            | 5          | 672           | (D)           |
| Aibonito -----           | 271           | 218           | 7 980          | 8 970          | 66                        | 39           | 3 324          | 1 245          | 12                            | 7          | 388           | 1 386         | 11                            | 14         | (D)           | 2 242         |
| Añasco -----             | 231           | 257           | 6 340          | 8 765          | 3                         | 7            | 1 306          | 3 667          | 4                             | 2          | 354           | (D)           | 11                            | 5          | 1 248         | (D)           |
| Arecibo -----            | 348           | 487           | 23 251         | 37 165         | 79                        | 73           | 17 377         | 18 366         | 10                            | 5          | 556           | 603           | 9                             | 12         | 829           | 7 557         |
| Arroyo -----             | 38            | 71            | 3 467          | 3 907          | 8                         | 8            | 1 675          | 1 776          | 2                             | 3          | (D)           | 425           | 2                             | 2          | (D)           | (D)           |
| Barceloneta -----        | 79            | 44            | 5 486          | 3 740          | 10                        | 11           | 2 386          | 2 902          | —                             | —          | —             | —             | 1                             | 1          | (D)           | (D)           |
| Barranquitas -----       | 689           | 451           | 14 960         | 9 931          | 46                        | 40           | 1 635          | 1 088          | 19                            | 3          | 1 283         | 128           | 66                            | 22         | 4 073         | 1 777         |
| Bayamón -----            | —             | 226           | 2 703          | 2 770          | 1                         | —            | (D)            | —              | 1                             | —          | (D)           | —             | 2                             | 3          | (D)           | 30            |
| Cabo Rojo -----          | 167           | 211           | 18 216         | 26 557         | 19                        | 15           | 9 893          | 7 318          | 5                             | 4          | 500           | 1 276         | 4                             | 9          | 452           | 5 608         |
| Caguas -----             | 697           | 196           | 13 983         | 10 725         | 30                        | 26           | 4 689          | 6 391          | 5                             | 2          | 153           | (D)           | 33                            | 4          | 3 740         | 482           |
| Camuy -----              | 184           | 312           | 11 104         | 11 275         | 56                        | 39           | 8 669          | 5 643          | 3                             | 3          | (D)           | 240           | 9                             | 5          | 672           | 320           |
| Canóvanas -----          | 217           | 290           | 11 855         | 6 994          | 11                        | 9            | 1 215          | 1 270          | 4                             | 2          | 235           | (D)           | 31                            | 11         | 3 446         | 694           |
| Carolina -----           | 237           | 132           | 5 700          | 5 823          | 6                         | 10           | 1 847          | 3 177          | —                             | —          | —             | —             | 9                             | 3          | (D)           | 533           |
| Cataño -----             | —             | —             | —              | —              | —                         | —            | —              | —              | —                             | —          | —             | —             | —                             | —          | —             | —             |
| Cayey -----              | 253           | 227           | 9 766          | 7 538          | 25                        | 25           | 2 409          | 2 966          | 2                             | 3          | (D)           | 60            | 2                             | 3          | (D)           | 385           |
| Ceiba -----              | 62            | 55            | 2 446          | 3 428          | 2                         | 5            | (D)            | 454            | —                             | —          | —             | —             | 4                             | 1          | 634           | (D)           |
| Ciales -----             | 300           | 223           | 11 806         | 11 435         | 1                         | 5            | (D)            | (D)            | 3                             | 2          | 782           | (D)           | 16                            | 14         | 2 793         | 1 725         |
| Cidra -----              | 224           | 257           | 6 501          | 7 227          | 12                        | 18           | 1 571          | 2 193          | —                             | 1          | —             | (D)           | 4                             | 8          | (D)           | 736           |
| Coamo -----              | 351           | 377           | 27 911         | 31 804         | 93                        | 69           | 9 125          | 7 682          | 10                            | 2          | 574           | (D)           | 20                            | 19         | 5 830         | 10 218        |
| Comerio -----            | 289           | 223           | 8 079          | 6 020          | 17                        | 18           | 772            | 890            | 5                             | 2          | (D)           | (D)           | 2                             | 8          | (D)           | 869           |
| Corozal -----            | 605           | 438           | 16 910         | 12 099         | 19                        | 16           | 2 428          | 2 994          | 12                            | 4          | 1 206         | 1 030         | 37                            | 14         | 4 122         | 1 247         |
| Culebra -----            | 24            | 24            | 3 072          | 2 592          | —                         | —            | —              | —              | —                             | —          | —             | —             | —                             | —          | —             | —             |
| Dorado -----             | 29            | 52            | 2 848          | 4 489          | 8                         | 10           | 2 624          | 4 277          | 1                             | 2          | (D)           | (D)           | 3                             | 3          | 65            | 32            |
| Fajardo -----            | 43            | 50            | 3 994          | 3 603          | 6                         | 8            | 2 491          | 1 361          | 2                             | —          | (D)           | —             | 2                             | 7          | (D)           | 1 123         |
| Florida -----            | 54            | 27            | 3 023          | 1 184          | 7                         | 2            | (D)            | (D)            | —                             | —          | —             | —             | 3                             | —          | (D)           | (D)           |
| Guánica -----            | 33            | 64            | 3 087          | 18 902         | 12                        | 8            | 2 304          | 4 180          | —                             | 2          | —             | (D)           | 1                             | 3          | (D)           | 275           |
| Guayama -----            | 93            | 102           | 11 267         | 20 260         | 12                        | 12           | 2 716          | 4 852          | 1                             | 1          | (D)           | (D)           | 2                             | 5          | (D)           | 7 767         |
| Guayanilla -----         | 279           | 163           | 11 972         | 11 602         | 7                         | 8            | 3 724          | 4 333          | 1                             | 2          | (D)           | (D)           | 17                            | 6          | 1 319         | 496           |
| Guaynabo -----           | 78            | 95            | 504            | 2 242          | 4                         | 6            | 87             | 936            | 1                             | 2          | (D)           | (D)           | 1                             | 3          | (D)           | 18            |
| Gurabo -----             | 150           | 256           | 4 211          | 6 699          | 9                         | 8            | 2 564          | 3 339          | —                             | 2          | —             | (D)           | 12                            | 3          | 143           | (D)           |
| Hatillo -----            | 292           | 421           | 19 520         | 21 650         | 126                       | 121          | 15 941         | 17 562         | 20                            | 6          | 503           | 207           | 11                            | 8          | 328           | 216           |
| Hormigueros -----        | 67            | 82            | 3 484          | 3 814          | 8                         | 8            | 2 010          | 2 924          | 3                             | 1          | 423           | (D)           | 6                             | 1          | 247           | (D)           |
| Humacao -----            | 150           | 161           | 10 435         | 7 833          | 19                        | 9            | 7 260          | 3 420          | 9                             | 1          | 988           | (D)           | 1                             | 5          | (D)           | (D)           |
| Isabela -----            | 225           | 267           | 7 839          | 10 240         | 22                        | 16           | 3 703          | 3 031          | 1                             | 5          | (D)           | 434           | 19                            | 8          | 1 187         | 724           |
| Jayuya -----             | 653           | 628           | 17 493         | 15 201         | 8                         | 2            | 1 394          | (D)            | 15                            | 8          | 2 005         | 2 388         | 42                            | 33         | 3 435         | 2 897         |
| Juana Díaz -----         | 105           | 136           | 12 071         | 15 633         | 14                        | 15           | 5 722          | 7 749          | 2                             | 6          | (D)           | 1 929         | 10                            | 7          | 1 834         | 946           |
| Juncos -----             | 101           | 104           | 6 530          | 6 935          | 19                        | 12           | 4 506          | 5 388          | 1                             | —          | (D)           | —             | 5                             | 3          | 332           | 293           |
| Lajas -----              | 150           | 247           | 23 600         | 31 235         | 15                        | 23           | 13 992         | 20 423         | 3                             | 3          | (D)           | 802           | 8                             | 7          | 2 906         | 2 905         |
| Lares -----              | 1 283         | 686           | 27 676         | 18 988         | 22                        | 27           | 3 414          | 4 826          | 15                            | 14         | 1 158         | 1 420         | 60                            | 46         | 4 328         | 4 117         |
| Las Marías -----         | 772           | 616           | 20 881         | 12 142         | 4                         | 6            | 691            | 1 118          | 19                            | 3          | 1 432         | 339           | 34                            | 17         | 6 107         | 1 710         |
| Las Piedras -----        | 386           | 246           | 14 191         | 12 125         | 26                        | 16           | 5 995          | 6 349          | 2                             | 3          | (D)           | 367           | 33                            | 4          | 1 993         | 563           |
| Loiza -----              | 72            | 72            | 4 075          | 6 360          | 2                         | 3            | (D)            | 1 246          | 1                             | 3          | (D)           | 177           | 3                             | —          | 469           | —             |
| Luquillo -----           | 53            | 45            | 3 232          | 2 769          | 4                         | 4            | 1 213          | 984            | —                             | —          | —             | —             | 3                             | 1          | (D)           | (D)           |
| Manatí -----             | 67            | 144           | 12 032         | 11 348         | 23                        | 21           | 9 652          | 6 204          | 2                             | 1          | (D)           | (D)           | 5                             | 2          | 310           | (D)           |
| Maricao -----            | 894           | 350           | 16 183         | 11 452         | 10                        | 8            | 1 977          | 3 841          | 9                             | 6          | 1 281         | 602           | 19                            | 14         | 2 287         | 1 779         |
| Maunabo -----            | 76            | 151           | 5 264          | 4 802          | 8                         | 4            | 2 763          | 1 403          | —                             | —          | —             | —             | 14                            | 5          | 1 246         | 1 109         |
| Mayagüez -----           | 212           | 726           | 7 745          | 24 753         | 5                         | 4            | 2 568          | 3 255          | 4                             | 2          | 129           | (D)           | 10                            | 8          | 1 036         | 690           |
| Moca -----               | 454           | 402           | 9 630          | 10 762         | 7                         | 6            | 932            | 1 940          | 5                             | 10         | 316           | 1 144         | 26                            | 13         | 1 812         | 689           |
| Morovis -----            | 464           | 274           | 19 869         | 14 364         | 21                        | 21           | 8 104          | 6 845          | 5                             | 1          | 479           | (D)           | 13                            | 9          | 1 301         | 1 017         |
| Naguabo -----            | 116           | 132           | 8 627          | 10 905         | 33                        | 32           | 5 630          | 7 745          | 3                             | 5          | 480           | 658           | 3                             | 3          | (D)           | (D)           |
| Naranjito -----          | 427           | 378           | 12 204         | 7 966          | 20                        | 16           | 3 002          | 536            | 3                             | 8          | (D)           | 607           | 15                            | 10         | 846           | 682           |
| Orocovis -----           | 521           | 424           | 16 991         | 20 104         | 7                         | 4            | 2 273          | 2 290          | 2                             | 3          | (D)           | 354           | 38                            | 17         | 3 172         | 2 122         |
| Patillas -----           | 226           | 255           | 12 705         | 11 050         | 3                         | 5            | (D)            | 1 622          | 2                             | —          | (D)           | —             | 9                             | 6          | 1 208         | 1 015         |
| Peñuelas -----           | 416           | 180           | 12 620         | 13 399         | 1                         | 1            | (D)            | (D)            | 1                             | 1          | (D)           | (D)           | 6                             | 4          | (D)           | 605           |
| Ponce -----              | 237           | 586           | 19 716         | 27 358         | 13                        | 16           | 4 772          | 5 951          | 4                             | 5          | 1 033         | 1 947         | 13                            | 14         | 2 069         | 2 057         |
| Quebradillas -----       | 242           | 138           | 8 001          | 4 511          | 27                        | 20           | 3 142          | 2 467          | 11                            | 2          | 605           | (D)           | 14                            | 4          | 946           | 298           |
| Rincón -----             | 69            | 68            | 4 496          | 2 739          | 1                         | 2            | (D)            | (D)            | 1                             | 1          | (D)           | (D)           | 6                             | 6          | 471           | 655           |
| Río Grande -----         | 129           | 127           | 6 396          | 7 078          | 7                         | 5            | 1 538          | 1 060          | 6                             | 2          | 435           | (D)           | 4                             | 7          | 387           | 1 357         |
| Sabana Grande -----      | 162           | 92            | 9 246          | 19 501         | 6                         | 2            | (D)            | (D)            | 4                             | 1          | 887           | (D)           | 11                            | 3          | 1 395         | 489           |
| Salinas -----            | 81            | 120           | 12 236         | 15 407         | 54                        | 47           | 9 251          | 6 180          | 2                             | 4          | (D)           | 685           | 3                             | 2          | 727           | (D)           |
| San Germán -----         | 489           | 357           | 12 646         | 12 503         | 12                        | 13           | 3 576          | 4 507          | 5                             | 3          | 1 055         | 423           | 11                            | 10         | 1 135         | 1 511         |
| San Juan -----           | 30            | 148           | 436            | 872            | 2                         | 2            | (D)            | (D)            | —                             | 1          | —             | (D)           | 3                             | 1          | 10            | (D)           |
| San Lorenzo -----        | 390           | 482           | 9 405</        |                |                           |              |                |                |                               |            |               |               |                               |            |               |               |

**Table 24. Farms and Land in Farms by Value of Sales: 1992 and 1987 —Con.**

[Detail may not add to total due to rounding. For enumeration periods, see appendix A; for meaning of abbreviations and symbols, see introductory text]

| Geographic area          | \$10,000 to \$19,999 in sales |              |                |                | \$7,500 to \$9,999 in sales |            |               |               | \$5,000 to \$7,499 in sales |              |               |               | \$2,500 to \$4,999 in sales |              |               |               |
|--------------------------|-------------------------------|--------------|----------------|----------------|-----------------------------|------------|---------------|---------------|-----------------------------|--------------|---------------|---------------|-----------------------------|--------------|---------------|---------------|
|                          | Farms                         |              | Cuerdas        |                | Farms                       |            | Cuerdas       |               | Farms                       |              | Cuerdas       |               | Farms                       |              | Cuerdas       |               |
|                          | 1992                          | 1987         | 1992           | 1987           | 1992                        | 1987       | 1992          | 1987          | 1992                        | 1987         | 1992          | 1987          | 1992                        | 1987         | 1992          | 1987          |
| <b>Puerto Rico</b> ----- | <b>2 115</b>                  | <b>1 345</b> | <b>111 406</b> | <b>106 331</b> | <b>1 248</b>                | <b>769</b> | <b>40 573</b> | <b>33 669</b> | <b>2 566</b>                | <b>1 541</b> | <b>73 378</b> | <b>54 607</b> | <b>4 593</b>                | <b>3 459</b> | <b>88 984</b> | <b>79 146</b> |
| <b>Region 1</b> -----    | <b>498</b>                    | <b>256</b>   | <b>27 639</b>  | <b>24 171</b>  | <b>224</b>                  | <b>135</b> | <b>5 557</b>  | <b>4 583</b>  | <b>378</b>                  | <b>288</b>   | <b>10 502</b> | <b>9 170</b>  | <b>930</b>                  | <b>599</b>   | <b>18 007</b> | <b>12 027</b> |
| <b>Region 2</b> -----    | <b>515</b>                    | <b>303</b>   | <b>22 295</b>  | <b>15 742</b>  | <b>309</b>                  | <b>171</b> | <b>8 433</b>  | <b>6 499</b>  | <b>641</b>                  | <b>326</b>   | <b>17 471</b> | <b>9 117</b>  | <b>1 011</b>                | <b>706</b>   | <b>20 169</b> | <b>15 381</b> |
| <b>Region 3</b> -----    | <b>385</b>                    | <b>267</b>   | <b>17 272</b>  | <b>19 411</b>  | <b>239</b>                  | <b>172</b> | <b>8 364</b>  | <b>7 681</b>  | <b>521</b>                  | <b>340</b>   | <b>14 004</b> | <b>11 548</b> | <b>848</b>                  | <b>806</b>   | <b>18 601</b> | <b>16 705</b> |
| <b>Region 4</b> -----    | <b>489</b>                    | <b>368</b>   | <b>27 853</b>  | <b>35 592</b>  | <b>296</b>                  | <b>198</b> | <b>12 400</b> | <b>11 014</b> | <b>571</b>                  | <b>385</b>   | <b>15 199</b> | <b>16 773</b> | <b>1 041</b>                | <b>878</b>   | <b>19 199</b> | <b>24 926</b> |
| <b>Region 5</b> -----    | <b>228</b>                    | <b>151</b>   | <b>16 347</b>  | <b>11 415</b>  | <b>180</b>                  | <b>93</b>  | <b>6 179</b>  | <b>3 892</b>  | <b>455</b>                  | <b>202</b>   | <b>16 203</b> | <b>7 999</b>  | <b>763</b>                  | <b>470</b>   | <b>13 009</b> | <b>10 107</b> |
| Adjuntas -----           | 113                           | 84           | 3 233          | 2 884          | 69                          | 41         | 1 500         | 947           | 106                         | 93           | 1 569         | 2 398         | 330                         | 233          | 3 276         | 3 303         |
| Aguada -----             | 15                            | 14           | 428            | 586            | 13                          | 3          | 365           | (D)           | 18                          | 9            | 340           | 184           | 40                          | 41           | 519           | 466           |
| Aguadilla -----          | 5                             | 6            | 465            | 858            | 2                           | 4          | (D)           | 69            | 14                          | 6            | 133           | 194           | 10                          | 14           | 207           | 249           |
| Aguas Buenas -----       | 25                            | 21           | 604            | 834            | 20                          | 17         | (D)           | 559           | 48                          | 28           | 958           | 652           | 93                          | 52           | 1 557         | 1 071         |
| Aibonito -----           | 23                            | 12           | 1 112          | 855            | 3                           | 7          | (D)           | 261           | 33                          | 14           | 430           | 546           | 15                          | 33           | 304           | 947           |
| Añasco -----             | 12                            | 15           | 721            | 754            | 8                           | 12         | 173           | 626           | 24                          | 24           | 696           | 879           | 49                          | 35           | 1 160         | 680           |
| Arecibo -----            | 14                            | 23           | 429            | 1 822          | 10                          | 11         | 567           | 426           | 17                          | 15           | 354           | 258           | 41                          | 47           | 781           | 3 185         |
| Arroyo -----             | 5                             | 2            | 845            | (D)            | -                           | 1          | -             | (D)           | 6                           | 5            | 157           | (D)           | 9                           | 10           | 243           | (D)           |
| Barceloneta -----        | 9                             | 2            | 471            | (D)            | 8                           | -          | 564           | -             | 12                          | 2            | 1 203         | (D)           | 14                          | 6            | (D)           | 100           |
| Barranquitas -----       | 131                           | 49           | 3 614          | 2 314          | 62                          | 22         | 718           | 412           | 84                          | 55           | 1 203         | 1 361         | 160                         | 95           | 1 496         | 1 435         |
| Bayamón -----            | 13                            | 11           | 796            | 854            | 3                           | 6          | 46            | 208           | 9                           | 10           | 214           | 236           | 35                          | 36           | 552           | 531           |
| Cabo Rojo -----          | 25                            | 18           | 2 686          | 1 854          | 18                          | 10         | 625           | 718           | 14                          | 12           | 2 718         | 508           | 39                          | 30           | 903           | 1 877         |
| Caguas -----             | 29                            | 12           | 704            | 816            | 15                          | 4          | 617           | (D)           | 74                          | 21           | 1 629         | 670           | 152                         | 38           | 1 528         | 831           |
| Camuy -----              | 4                             | 8            | 140            | 356            | 5                           | 6          | (D)           | 196           | 7                           | 12           | (D)           | 406           | 26                          | 31           | 544           | 645           |
| Canóvanas -----          | 48                            | 16           | 4 685          | 1 196          | 10                          | 6          | 239           | (D)           | 9                           | 20           | 282           | 786           | 24                          | 39           | 676           | 854           |
| Carolina -----           | 16                            | 8            | 749            | 428            | 7                           | 3          | 375           | 147           | 30                          | 5            | 576           | 247           | 53                          | 18           | 569           | 495           |
| Cataño -----             | -                             | -            | -              | -              | -                           | -          | -             | -             | -                           | -            | -             | -             | -                           | -            | -             | -             |
| Cayey -----              | 1                             | 10           | (D)            | 712            | 12                          | 4          | 276           | 208           | 42                          | 8            | 4 619         | 783           | 49                          | 37           | 825           | 799           |
| Ceiba -----              | 2                             | 3            | (D)            | 882            | -                           | 4          | -             | 203           | 7                           | -            | 256           | -             | 26                          | 5            | 536           | (D)           |
| Ciales -----             | 34                            | 15           | 1 522          | 2 425          | 19                          | 7          | 931           | 371           | 39                          | 26           | 987           | 854           | 73                          | 40           | 2 842         | 966           |
| Cidra -----              | 21                            | 5            | 1 086          | (D)            | 11                          | 16         | 831           | 687           | 23                          | 17           | 512           | 301           | 42                          | 46           | 789           | 876           |
| Coamo -----              | 51                            | 27           | 5 068          | 3 962          | 8                           | 15         | 522           | 2 031         | 33                          | 33           | 1 438         | 2 072         | 37                          | 67           | 1 726         | 2 733         |
| Comerio -----            | 24                            | 9            | 1 391          | 1 178          | 10                          | 15         | 390           | 520           | 28                          | 18           | 1 088         | 500           | 63                          | 37           | 1 974         | 669           |
| Corozal -----            | 66                            | 42           | 2 493          | 1 862          | 30                          | 19         | 595           | 606           | 57                          | 48           | 1 942         | 1 074         | 140                         | 75           | 2 480         | 1 180         |
| Culebra -----            | 7                             | 2            | 886            | (D)            | -                           | -          | -             | -             | 4                           | 5            | 1 136         | 1 279         | 5                           | 3            | 337           | 504           |
| Dorado -----             | -                             | 1            | -              | (D)            | -                           | 1          | -             | (D)           | 1                           | 2            | (D)           | (D)           | 1                           | 3            | (D)           | (D)           |
| Fajardo -----            | 3                             | 1            | 309            | (D)            | 3                           | 1          | 97            | (D)           | 1                           | 3            | (D)           | 32            | 23                          | 8            | 612           | 432           |
| Florida -----            | 8                             | 2            | 451            | (D)            | 3                           | 1          | (D)           | (D)           | 2                           | 2            | (D)           | (D)           | 4                           | 8            | (D)           | 163           |
| Guánica -----            | 1                             | 4            | (D)            | 1 713          | 1                           | 4          | (D)           | 654           | 2                           | 3            | (D)           | 310           | 5                           | 13           | 339           | 715           |
| Guayama -----            | 11                            | 10           | 3 463          | 2 078          | 4                           | 4          | 241           | 597           | 25                          | 7            | 2 322         | 499           | 14                          | 24           | 734           | 3 441         |
| Guayanilla -----         | 21                            | 13           | 1 433          | 1 972          | 14                          | 4          | (D)           | (D)           | 59                          | 13           | 2 151         | 1 574         | 71                          | 25           | 1 272         | 1 260         |
| Guaynabo -----           | 17                            | 7            | 157            | 215            | -                           | 1          | -             | (D)           | 8                           | 3            | (D)           | 39            | 10                          | 11           | 77            | 158           |
| Gurabo -----             | 4                             | 7            | 165            | 143            | 4                           | 6          | 160           | 438           | 16                          | 13           | 268           | 357           | 38                          | 39           | 589           | 481           |
| Hatillo -----            | 20                            | 13           | 615            | 413            | 19                          | 6          | 452           | 129           | 11                          | 17           | 594           | 733           | 34                          | 46           | 710           | 744           |
| Hormigueros -----        | 1                             | 1            | (D)            | (D)            | 8                           | 1          | 264           | (D)           | -                           | 5            | -             | 68            | 6                           | 9            | 132           | 100           |
| Humacao -----            | 4                             | 9            | (D)            | 1 122          | 10                          | 7          | 356           | 387           | 21                          | 10           | 779           | 498           | 15                          | 22           | 362           | 607           |
| Isabela -----            | 3                             | 15           | 285            | 2 902          | 5                           | 10         | (D)           | 239           | 25                          | 21           | 287           | 901           | 36                          | 37           | 490           | 814           |
| Jayuya -----             | 85                            | 81           | 3 282          | 3 625          | 58                          | 28         | 1 507         | 695           | 105                         | 75           | 2 338         | 1 440         | 124                         | 124          | 1 686         | 1 615         |
| Juana Díaz -----         | 20                            | 16           | 1 794          | 1 636          | 6                           | 16         | (D)           | 883           | 22                          | 9            | 1 112         | 640           | 20                          | 25           | 425           | 902           |
| Juncos -----             | 9                             | 5            | 689            | 315            | 9                           | 3          | 131           | 7             | 11                          | 13           | 383           | 334           | 19                          | 12           | 278           | 126           |
| Lajas -----              | 14                            | 16           | 1 214          | 1 183          | 8                           | 4          | 1 207         | 629           | 9                           | 19           | 891           | 1 249         | 30                          | 42           | 605           | 967           |
| Lares -----              | 194                           | 90           | 5 588          | 3 088          | 96                          | 38         | 1 687         | 844           | 234                         | 66           | 5 659         | 1 392         | 275                         | 129          | 4 053         | 1 747         |
| Las Marías -----         | 66                            | 27           | 1 968          | 1 038          | 10                          | 22         | 164           | 601           | 113                         | 51           | 2 718         | 1 550         | 112                         | 123          | 2 237         | 2 317         |
| Las Piedras -----        | 41                            | 17           | 1 461          | 758            | 24                          | 6          | 1 009         | 277           | 33                          | 17           | 702           | 1 662         | 86                          | 33           | 1 633         | 778           |
| Loíza -----              | 12                            | 5            | 634            | 905            | 7                           | -          | 261           | -             | 6                           | 1            | 40            | (D)           | 21                          | 10           | 925           | 124           |
| Luquillo -----           | 10                            | 4            | 1 109          | 227            | 4                           | 2          | 223           | (D)           | 4                           | 4            | 144           | 415           | 8                           | 4            | 86            | 558           |
| Manatí -----             | 9                             | 6            | 815            | 438            | 1                           | 5          | (D)           | 576           | 4                           | 12           | 447           | 646           | 13                          | 24           | 513           | 514           |
| Maricao -----            | 55                            | 13           | 1 435          | 1 169          | 23                          | 15         | 1 086         | 675           | 62                          | 28           | 892           | 678           | 83                          | 70           | 1 641         | 1 116         |
| Maunabo -----            | 5                             | 3            | 194            | (D)            | 1                           | 1          | (D)           | (D)           | 4                           | 12           | 170           | 326           | 9                           | 14           | 307           | 420           |
| Mayagüez -----           | 11                            | 16           | 182            | (D)            | 6                           | 12         | 199           | 493           | 24                          | 27           | 1 459         | 683           | 56                          | 98           | 1 156         | 1 616         |
| Moca -----               | 56                            | 28           | 2 185          | 1 906          | 19                          | 19         | 763           | 633           | 40                          | 28           | 570           | 789           | 131                         | 68           | 2 020         | 1 168         |
| Morovis -----            | 27                            | 12           | 1 743          | 860            | 22                          | 9          | 1 061         | (D)           | 110                         | 16           | 2 745         | 713           | 99                          | 56           | 2 408         | 1 425         |
| Naguabo -----            | 10                            | 6            | 816            | 620            | 1                           | 2          | (D)           | (D)           | 10                          | 4            | 198           | 242           | 31                          | 15           | 755           | 356           |
| Naranjito -----          | 27                            | 23           | 1 675          | 1 254          | 45                          | 17         | 1 341         | 536           | 52                          | 25           | 1 194         | 783           | 110                         | 73           | 2 702         | 1 422         |
| Orocovis -----           | 68                            | 42           | 5 704          | 9 146          | 32                          | 18         | (D)           | 527           | 36                          | 44           | 808           | 1 284         | 117                         | 82           | 2 213         | 1 495         |
| Patillas -----           | 14                            | 11           | 3 744          | 2 288          | 12                          | 8          | 545           | 592           | 13                          | 11           | 504           | 709           | 71                          | 38           | 1 803         | 1 033         |
| Peñuelas -----           | 24                            | 16           | 2 618          | 7 048          | 29                          | 11         | 3 058         | 1 455         | 39                          | 11           | 1 147         | 673           | 86                          | 40           | 2 562         | 1 420         |
| Ponce -----              | 27                            | 37           | 2 148          | 3 401          | 12                          | 27         | 332           | 1 317         | 16                          | 48           | 1 298         | 2 918         | 53                          | 114          | 1 509         | 4 628         |
| Quebradillas -----       | 16                            | 6            | 633            | 178            | 18                          | 5          | 334           | 204           | 17                          | 4            | 448           | 45            | 49                          | 21           | 760           | 425           |
| Rincón -----             | 3                             | -            | (D)            | -              | 3                           | 5          | 95            | 244           | 1                           | 3            | (D)           | 195           | 15                          | 10           | 2 717         | 172           |
| Río Grande -----         | 23                            | 8            | 1 916          | 1 417          | 3                           | 6          | 174           | (D)           | 9                           | 12           | 321           | 331           | 40                          | 18           | 1 381         | 625           |
| Sabana Grande -----      | 14                            | 9            | 1 067          | 870            | 11                          | 8          | (D)           | 699           | 35                          | 9            | 678           | 319           | 37                          | 18           | 1 222         | 488           |
| Salinas -----            | 3                             | 6            | 1 050          | 1 204          | 1                           | 2          | (D)           | (D)           | -                           | 5            | -             | 993           | 7                           | 10           | 639           | 658           |
| San Germán -----         | 19                            | 16           | 1 226          | 1 128          | 39                          | 12         | 1 321         | 423           | 39                          | 21           | 1 013         | 878           | 82                          | 54           | 1 389         | 1 449         |
| San Juan -----           | 2                             | 4            | (D)            | 92             | -                           | 3          | -             | 78            | 2                           | 5            | (D)           | 72            | 6                           | 17           | (D)           | 109           |
| San Lorenzo -----        | 21                            | 26           | 866            | 3 098          | 38                          | 10         | (D)           | 568           | 68                          | 28           | 1 802         | 834           | 95                          | 84           | 960           | 1 555         |
| San Sebastián -----      | 85                            | 69           | 2 942          | 2 778          | 65                          | 31         | 1 397         | 918           | 101                         | 74           | 1 591         | 2 164         | 117                         | 144          | 1 863         | 2 510         |
| Santa Isabel -----       | -                             | 4            | (D)            | -              | -                           | 1          | -             | (D)           | 1                           | 2            | (D)           | (D)           | 4                           | 1            | 20            | (D)           |
| Toa Alta -----           | 19                            | 1            | 7              |                |                             |            |               |               |                             |              |               |               |                             |              |               |               |

**Table 24. Farms and Land in Farms by Value of Sales: 1992 and 1987 —Con.**

[Detail may not add to total due to rounding. For enumeration periods, see appendix A; for meaning of abbreviations and symbols, see introductory text]

| Geographic area          | \$1,200 to \$2,499 in sales |              |               |               | Less than \$1,200 in sales |              |               |                |
|--------------------------|-----------------------------|--------------|---------------|---------------|----------------------------|--------------|---------------|----------------|
|                          | Farms                       |              | Cuerdas       |               | Farms                      |              | Cuerdas       |                |
|                          | 1992                        | 1987         | 1992          | 1987          | 1992                       | 1987         | 1992          | 1987           |
| <b>Puerto Rico -----</b> | <b>4 591</b>                | <b>4 311</b> | <b>52 162</b> | <b>64 045</b> | <b>4 456</b>               | <b>6 784</b> | <b>40 518</b> | <b>123 702</b> |
| <b>Region 1 -----</b>    | <b>805</b>                  | <b>712</b>   | <b>8 494</b>  | <b>10 682</b> | <b>750</b>                 | <b>1 261</b> | <b>5 645</b>  | <b>14 282</b>  |
| <b>Region 2 -----</b>    | <b>891</b>                  | <b>825</b>   | <b>9 424</b>  | <b>12 884</b> | <b>793</b>                 | <b>1 243</b> | <b>6 605</b>  | <b>14 115</b>  |
| <b>Region 3 -----</b>    | <b>1 263</b>                | <b>1 159</b> | <b>14 901</b> | <b>14 920</b> | <b>1 402</b>               | <b>1 866</b> | <b>10 684</b> | <b>57 587</b>  |
| <b>Region 4 -----</b>    | <b>917</b>                  | <b>979</b>   | <b>9 518</b>  | <b>15 317</b> | <b>814</b>                 | <b>1 235</b> | <b>12 515</b> | <b>26 867</b>  |
| <b>Region 5 -----</b>    | <b>715</b>                  | <b>636</b>   | <b>9 824</b>  | <b>10 243</b> | <b>697</b>                 | <b>1 179</b> | <b>5 069</b>  | <b>10 851</b>  |
| Adjuntas -----           | 246                         | 246          | 1 644         | 2 424         | 144                        | 214          | 718           | 9 486          |
| Aguada -----             | 36                          | 79           | 222           | 736           | 57                         | 123          | 288           | 593            |
| Aguadilla -----          | 14                          | 29           | 86            | 473           | 8                          | 32           | 74            | 219            |
| Aguas Buenas -----       | 69                          | 68           | 1 040         | 1 276         | 65                         | 96           | 494           | 501            |
| Aibonito -----           | 61                          | 42           | 592           | 691           | 47                         | 50           | 175           | 800            |
| Añasco -----             | 34                          | 65           | 218           | 887           | 86                         | 92           | 464           | 718            |
| Arecibo -----            | 64                          | 75           | 1 057         | 2 000         | 104                        | 226          | 1 303         | 2 948          |
| Arroyo -----             | 2                           | 13           | (D)           | 289           | 4                          | 27           | 119           | 550            |
| Barceloneta -----        | 11                          | 3            | 339           | 100           | 14                         | 19           | 121           | 557            |
| Barranquitas -----       | 84                          | 74           | 694           | 816           | 37                         | 91           | 246           | 599            |
| Bayamón -----            | 31                          | 67           | 142           | 443           | 60                         | 93           | 443           | 469            |
| Cabo Rojo -----          | 15                          | 45           | 195           | 795           | 28                         | 68           | 245           | 6 603          |
| Caguas -----             | 180                         | 38           | 474           | 729           | 179                        | 51           | 450           | 535            |
| Camuy -----              | 24                          | 75           | 204           | 2 033         | 50                         | 133          | 241           | 1 438          |
| Canóvanas -----          | 56                          | 63           | 991           | 783           | 24                         | 124          | 88            | 513            |
| Carolina -----           | 52                          | 24           | 813           | 388           | 64                         | 61           | (D)           | 408            |
| Cataño -----             | -                           | -            | -             | -             | -                          | -            | -             | -              |
| Cayey -----              | 67                          | 53           | 1 012         | 885           | 53                         | 84           | 306           | 740            |
| Ceiba -----              | 12                          | 12           | 117           | 409           | 9                          | 25           | 319           | 1 176          |
| Ciales -----             | 59                          | 51           | (D)           | 736           | 56                         | 63           | 359           | 1 660          |
| Cidra -----              | 49                          | 52           | (D)           | 1 377         | 62                         | 94           | 656           | 550            |
| Coamo -----              | 64                          | 83           | 1 360         | 1 590         | 35                         | 62           | 2 268         | (D)            |
| Comerio -----            | 53                          | 53           | 1 061         | 709           | 87                         | 63           | 1 063         | (D)            |
| Corozal -----            | 156                         | 69           | 1 191         | 856           | 88                         | 151          | 454           | 1 250          |
| Culebra -----            | 2                           | 4            | (D)           | 113           | 6                          | 10           | (D)           | (D)            |
| Dorado -----             | -                           | 5            | -             | 24            | 15                         | 25           | 4             | 71             |
| Fajardo -----            | 1                           | 6            | (D)           | 257           | 2                          | 16           | (D)           | 120            |
| Florida -----            | 8                           | 7            | 173           | 233           | 19                         | 5            | 269           | (D)            |
| Guánica -----            | 3                           | 12           | 113           | 551           | 8                          | 15           | 81            | (D)            |
| Guayama -----            | 11                          | 16           | 435           | 409           | 13                         | 23           | 380           | (D)            |
| Guayanilla -----         | 67                          | 34           | 430           | 752           | 22                         | 58           | 361           | 864            |
| Guaynabo -----           | 12                          | 23           | 85            | 417           | 25                         | 39           | 81            | 449            |
| Gurabo -----             | 23                          | 45           | 221           | 483           | 44                         | 133          | 102           | 1 329          |
| Hatillo -----            | 28                          | 67           | 235           | 660           | 23                         | 137          | 142           | 986            |
| Hormigueros -----        | 14                          | 14           | 210           | 138           | 21                         | 42           | (D)           | (D)            |
| Humacao -----            | 33                          | 27           | 368           | 271           | 38                         | 71           | 117           | 536            |
| Isabela -----            | 75                          | 42           | 823           | 448           | 39                         | 113          | 637           | 747            |
| Jayuya -----             | 124                         | 127          | 1 608         | 919           | 92                         | 150          | 239           | (D)            |
| Juana Díaz -----         | 4                           | 16           | 116           | 347           | 7                          | 26           | 46            | 602            |
| Juncos -----             | 14                          | 20           | (D)           | 269           | 14                         | 36           | 109           | 204            |
| Lajas -----              | 29                          | 52           | 554           | 1 509         | 34                         | 81           | (D)           | 1 568          |
| Lares -----              | 227                         | 133          | 1 260         | 841           | 160                        | 143          | 529           | 713            |
| Las Marías -----         | 252                         | 183          | 3 456         | 2 103         | 162                        | 184          | 2 109         | 1 365          |
| Las Piedras -----        | 56                          | 37           | (D)           | 492           | 85                         | 113          | 650           | 879            |
| Loíza -----              | 10                          | 14           | 8             | 130           | 10                         | 36           | 2             | (D)            |
| Luquillo -----           | 14                          | 6            | 272           | 77            | 6                          | 20           | (D)           | 439            |
| Manatí -----             | 5                           | 25           | (D)           | 324           | 5                          | 48           | 5             | 626            |
| Maricao -----            | 204                         | 110          | 3 162         | 923           | 429                        | 86           | 2 422         | 671            |
| Maunabo -----            | 4                           | 31           | (D)           | 452           | 31                         | 81           | 387           | 986            |
| Mayagüez -----           | 65                          | 145          | 837           | 1 585         | 31                         | 414          | 180           | 15 391         |
| Moca -----               | 91                          | 79           | 720           | 1 120         | 79                         | 151          | 312           | 1 372          |
| Morovis -----            | 111                         | 48           | 1 495         | 1 386         | 56                         | 102          | 533           | 1 651          |
| Naguabo -----            | 18                          | 22           | 342           | 394           | 7                          | 43           | 3             | 455            |
| Naranjito -----          | 99                          | 84           | 860           | 955           | 56                         | 122          | (D)           | 1 192          |
| Orocovis -----           | 127                         | 89           | 1 049         | 1 734         | 94                         | 125          | 832           | 1 152          |
| Patillas -----           | 89                          | 63           | 2 765         | 937           | 13                         | 113          | 391           | 2 855          |
| Peñuelas -----           | 88                          | 36           | 1 060         | 605           | 142                        | 60           | 775           | 1 396          |
| Ponce -----              | 56                          | 126          | 1 092         | 2 747         | 43                         | 199          | 5 463         | 2 392          |
| Quebradillas -----       | 48                          | 25           | 674           | 501           | 42                         | 51           | 460           | (D)            |
| Rincón -----             | 23                          | 13           | 309           | 145           | 16                         | 28           | 94            | 211            |
| Río Grande -----         | 17                          | 22           | 113           | 464           | 20                         | 47           | 132           | 703            |
| Sabana Grande -----      | 26                          | 14           | 345           | 196           | 18                         | 28           | (D)           | 15 147         |
| Salinas -----            | 4                           | 10           | 2             | 235           | 7                          | 34           | 117           | 3 454          |
| San Germán -----         | 156                         | 80           | 1 390         | 1 033         | 126                        | 148          | 541           | 1 150          |
| San Juan -----           | 8                           | 29           | 20            | 195           | 7                          | 86           | 3             | 279            |
| San Lorenzo -----        | 79                          | 125          | 1 257         | 1 945         | 69                         | 192          | 760           | 1 778          |
| San Sebastián -----      | 226                         | 197          | 2 262         | 2 276         | 260                        | 261          | 1 426         | 1 518          |
| Santa Isabel -----       | -                           | 4            | -             | 392           | 3                          | 4            | 105           | (D)            |
| Toa Alta -----           | 51                          | 21           | 200           | 234           | 85                         | 36           | 195           | (D)            |
| Toa Baja -----           | 5                           | 3            | 68            | 22            | -                          | 6            | -             | (D)            |
| Trujillo Alto -----      | 2                           | 31           | (D)           | 298           | 33                         | 63           | 545           | 530            |
| Utuado -----             | 295                         | 293          | 2 958         | 3 371         | 244                        | 277          | 2 532         | 2 399          |
| Vega Alta -----          | 2                           | 9            | (D)           | 1 273         | 17                         | 39           | 34            | 159            |
| Vega Baja -----          | 11                          | 23           | (D)           | 698           | 20                         | 13           | 113           | 597            |
| Vieques -----            | 11                          | 4            | 263           | 84            | 5                          | 10           | 38            | (D)            |
| Villalba -----           | 56                          | 72           | 459           | 1 157         | 45                         | 123          | 203           | 1 258          |
| Yabucoa -----            | 21                          | 76           | 463           | 978           | 20                         | 135          | 145           | 1 559          |
| Yauco -----              | 147                         | 133          | 1 155         | 2 515         | 227                        | 142          | 2 047         | 1 024          |

**Table 25. Irrigation: 1992 and 1987**

[Detail may not add to total due to rounding. For enumeration periods, see appendix A; for meaning of abbreviations and symbols, see introductory text]

| Geographic area          | Total land irrigated |            |               |               | Public system |            |               |               | Private system |            |               |               |
|--------------------------|----------------------|------------|---------------|---------------|---------------|------------|---------------|---------------|----------------|------------|---------------|---------------|
|                          | Farms                |            | Cuerdas       |               | Farms         |            | Cuerdas       |               | Farms          |            | Cuerdas       |               |
|                          | 1992                 | 1987       | 1992          | 1987          | 1992          | 1987       | 1992          | 1987          | 1992           | 1987       | 1992          | 1987          |
| <b>Puerto Rico -----</b> | <b>805</b>           | <b>920</b> | <b>44 986</b> | <b>36 063</b> | <b>274</b>    | <b>309</b> | <b>13 614</b> | <b>10 716</b> | <b>547</b>     | <b>632</b> | <b>31 371</b> | <b>25 347</b> |
| <b>Region 1 -----</b>    | <b>158</b>           | <b>203</b> | <b>1 552</b>  | <b>2 447</b>  | <b>50</b>     | <b>59</b>  | <b>142</b>    | <b>211</b>    | <b>109</b>     | <b>148</b> | <b>1 411</b>  | <b>2 237</b>  |
| <b>Region 2 -----</b>    | <b>71</b>            | <b>138</b> | <b>2 829</b>  | <b>3 117</b>  | <b>27</b>     | <b>36</b>  | <b>739</b>    | <b>338</b>    | <b>45</b>      | <b>103</b> | <b>2 090</b>  | <b>2 778</b>  |
| <b>Region 3 -----</b>    | <b>175</b>           | <b>194</b> | <b>11 595</b> | <b>8 828</b>  | <b>68</b>     | <b>100</b> | <b>4 312</b>  | <b>5 501</b>  | <b>109</b>     | <b>98</b>  | <b>7 282</b>  | <b>3 326</b>  |
| <b>Region 4 -----</b>    | <b>230</b>           | <b>240</b> | <b>18 186</b> | <b>18 916</b> | <b>48</b>     | <b>71</b>  | <b>5 041</b>  | <b>4 080</b>  | <b>188</b>     | <b>180</b> | <b>13 145</b> | <b>14 836</b> |
| <b>Region 5 -----</b>    | <b>171</b>           | <b>145</b> | <b>10 824</b> | <b>2 755</b>  | <b>81</b>     | <b>43</b>  | <b>3 381</b>  | <b>585</b>    | <b>96</b>      | <b>103</b> | <b>7 443</b>  | <b>2 170</b>  |
| Adjuntas -----           | 9                    | 8          | 135           | 90            | 2             | -          | (D)           | -             | 7              | 8          | (D)           | 90            |
| Aguada -----             | 21                   | 7          | (D)           | 29            | 6             | 4          | 3             | 10            | 15             | 3          | (D)           | 19            |
| Aguadilla -----          | 11                   | 10         | 138           | 68            | 3             | 8          | (D)           | (D)           | 8              | 2          | (D)           | (D)           |
| Aguas Buenas -----       | 11                   | 7          | 290           | 6             | 9             | 1          | 135           | (D)           | 4              | 6          | 155           | (D)           |
| Aibonito -----           | 19                   | 13         | 120           | 39            | 10            | 7          | 106           | 15            | 9              | 6          | 14            | 24            |
| Añasco -----             | 5                    | 5          | 1 042         | 468           | -             | 1          | -             | (D)           | 5              | 4          | 1 042         | (D)           |
| Arecibo -----            | 13                   | 34         | 829           | 829           | 3             | 8          | (D)           | 21            | 11             | 26         | (D)           | 807           |
| Arroyo -----             | 9                    | 12         | 1 021         | 1 428         | 9             | 7          | (D)           | 957           | 2              | 6          | (D)           | 471           |
| Barceloneta -----        | 2                    | -          | (D)           | -             | 1             | -          | (D)           | -             | 1              | -          | (D)           | -             |
| Barranquitas -----       | 10                   | 22         | 108           | 91            | 2             | 6          | (D)           | 8             | 8              | 16         | (D)           | 83            |
| Bayamón -----            | 22                   | 4          | 21            | 9             | 7             | -          | 5             | -             | 15             | 4          | 16            | 9             |
| Cabo Rojo -----          | 36                   | 22         | 2 249         | 507           | 11            | 6          | 1 161         | 205           | 26             | 16         | 1 088         | 302           |
| Caguas -----             | 41                   | 8          | 112           | 81            | 24            | 1          | 23            | (D)           | 17             | 7          | 90            | (D)           |
| Camuy -----              | 10                   | 19         | 452           | 274           | 6             | 7          | (D)           | 48            | 4              | 12         | (D)           | 226           |
| Canóvanas -----          | 5                    | 17         | 12            | 29            | 2             | 4          | (D)           | 6             | 3              | 13         | (D)           | 23            |
| Carolina -----           | 15                   | 12         | 263           | 51            | -             | 3          | -             | 2             | 15             | 11         | 263           | 49            |
| Cataño -----             | -                    | -          | -             | -             | -             | -          | -             | -             | -              | -          | -             | -             |
| Cayey -----              | 2                    | 12         | (D)           | 109           | -             | 5          | -             | 21            | 2              | 7          | (D)           | 89            |
| Ceiba -----              | 1                    | 2          | (D)           | (D)           | -             | 1          | -             | (D)           | 1              | 1          | (D)           | (D)           |
| Ciales -----             | 4                    | 5          | 12            | 44            | 4             | 1          | 12            | (D)           | -              | 4          | -             | (D)           |
| Cidra -----              | 18                   | 18         | 71            | 110           | 8             | 8          | 64            | 51            | 10             | 10         | 7             | 59            |
| Coamo -----              | 16                   | 35         | 393           | 442           | 4             | 11         | 2             | 64            | 12             | 25         | 391           | 378           |
| Comerio -----            | 10                   | 11         | 25            | 69            | 1             | 1          | (D)           | (D)           | 9              | 10         | (D)           | (D)           |
| Corozal -----            | 6                    | 17         | 167           | 143           | -             | 6          | -             | 17            | 6              | 12         | 167           | 126           |
| Culebra -----            | -                    | -          | -             | -             | -             | -          | -             | -             | -              | -          | -             | -             |
| Dorado -----             | 23                   | 9          | 448           | 293           | 16            | 3          | (D)           | 16            | 8              | 6          | (D)           | 277           |
| Fajardo -----            | -                    | 2          | (D)           | (D)           | -             | -          | -             | -             | -              | 2          | -             | (D)           |
| Florida -----            | 3                    | 3          | (D)           | 36            | 2             | -          | (D)           | -             | 1              | 3          | (D)           | 36            |
| Guánica -----            | 6                    | 15         | 714           | 1 471         | 1             | 8          | (D)           | 881           | 5              | 9          | (D)           | 590           |
| Guayama -----            | 10                   | 24         | 2 129         | 2 997         | 6             | 13         | 1 249         | 1 634         | 5              | 11         | 880           | 1 363         |
| Guayanilla -----         | 13                   | 10         | 2 168         | 1 116         | 6             | 2          | 54            | (D)           | 7              | 8          | 2 114         | (D)           |
| Guaynabo -----           | 4                    | 9          | 13            | 56            | 1             | 4          | (D)           | 26            | 3              | 5          | (D)           | 30            |
| Gurabo -----             | 20                   | 13         | 340           | 162           | 14            | 5          | 42            | 10            | 6              | 8          | 298           | 152           |
| Hatillo -----            | 8                    | 29         | 477           | 778           | -             | 11         | -             | 90            | 8              | 18         | 477           | 688           |
| Hormigueros -----        | 4                    | 2          | 421           | (D)           | 1             | 1          | (D)           | (D)           | 3              | 2          | (D)           | (D)           |
| Humacao -----            | 12                   | 8          | 3 275         | 627           | 3             | 4          | (D)           | 3             | 10             | 5          | (D)           | 624           |
| Isabela -----            | 16                   | 35         | 572           | 471           | 13            | 27         | 278           | 391           | 3              | 8          | 294           | 80            |
| Jayuya -----             | 4                    | 7          | (D)           | 34            | -             | 3          | -             | 28            | 4              | 4          | (D)           | 6             |
| Juana Díaz -----         | 15                   | 26         | 1 960         | 2 103         | 7             | 11         | 970           | 708           | 8              | 17         | 990           | 1 395         |
| Juncos -----             | 14                   | 11         | 480           | 400           | 4             | 1          | 167           | (D)           | 10             | 10         | 313           | (D)           |
| Lajas -----              | 30                   | 44         | 2 661         | 4 489         | 24            | 27         | 1 992         | 3 440         | 6              | 17         | 669           | 1 050         |
| Lares -----              | 5                    | 7          | 8             | 57            | -             | 2          | -             | (D)           | 5              | 5          | 8             | (D)           |
| Las Marías -----         | 12                   | 6          | 62            | 10            | 3             | -          | 22            | -             | 9              | 6          | 40            | 10            |
| Las Piedras -----        | 12                   | 25         | 239           | 345           | 2             | 3          | (D)           | 50            | 10             | 22         | (D)           | 295           |
| Loiza -----              | 2                    | 3          | (D)           | 13            | -             | -          | -             | -             | 2              | 3          | (D)           | 13            |
| Luquillo -----           | 8                    | 5          | 39            | 17            | 3             | 3          | (D)           | (D)           | 5              | 2          | (D)           | (D)           |
| Manatí -----             | 4                    | 9          | 140           | 75            | 2             | 1          | (D)           | (D)           | 2              | 8          | (D)           | (D)           |
| Maricao -----            | 3                    | -          | (D)           | -             | -             | -          | -             | -             | 3              | -          | (D)           | -             |
| Maunabo -----            | 3                    | 4          | (D)           | 427           | 1             | 3          | (D)           | (D)           | 2              | 1          | (D)           | (D)           |
| Mayagüez -----           | 4                    | 7          | (D)           | 530           | 1             | 3          | (D)           | 54            | 3              | 4          | (D)           | 475           |
| Moca -----               | 1                    | 6          | (D)           | 106           | -             | 1          | -             | (D)           | 1              | 5          | (D)           | (D)           |
| Morovis -----            | 6                    | 8          | 175           | 198           | 2             | 1          | (D)           | (D)           | 4              | 8          | (D)           | (D)           |
| Naguabo -----            | 5                    | 12         | 330           | 170           | 1             | 1          | (D)           | (D)           | 4              | 11         | (D)           | (D)           |
| Naranjito -----          | 4                    | 17         | 18            | 232           | 1             | 3          | (D)           | 3             | 3              | 14         | (D)           | 229           |
| Orocovis -----           | 10                   | 27         | 74            | 199           | -             | 13         | -             | 103           | 10             | 15         | 74            | 96            |
| Patillas -----           | 5                    | 18         | (D)           | 776           | -             | 2          | -             | (D)           | 5              | 16         | (D)           | (D)           |
| Peñuelas -----           | 11                   | 9          | 18            | 69            | 6             | 4          | 12            | 4             | 5              | 6          | 65            | 65            |
| Ponce -----              | 19                   | 27         | 3 824         | 3 737         | 1             | 4          | (D)           | 37            | 18             | 24         | (D)           | 3 701         |
| Quebradillas -----       | 5                    | 4          | 193           | 146           | 1             | 1          | (D)           | (D)           | 4              | 3          | (D)           | (D)           |
| Rincón -----             | 2                    | 3          | (D)           | 22            | -             | 1          | -             | (D)           | 2              | 2          | (D)           | (D)           |
| Río Grande -----         | -                    | 5          | -             | 24            | -             | 2          | -             | (D)           | -              | 3          | -             | (D)           |
| Sabana Grande -----      | 3                    | 4          | (D)           | (D)           | 2             | 1          | (D)           | (D)           | 2              | 3          | 3             | 26            |
| Salinas -----            | 26                   | 25         | 4 500         | 3 639         | 7             | 9          | 844           | 631           | 25             | 22         | 3 656         | 3 008         |
| San Germán -----         | 10                   | 12         | 888           | 237           | 3             | 6          | 220           | 197           | 7              | 6          | 668           | 41            |
| San Juan -----           | 3                    | 3          | (Z)           | 8             | -             | -          | -             | -             | 3              | 3          | (Z)           | 8             |
| San Lorenzo -----        | 5                    | 9          | (D)           | 249           | -             | 1          | -             | (D)           | 5              | 8          | (D)           | (D)           |
| San Sebastián -----      | 11                   | 16         | 938           | 113           | -             | 6          | -             | 35            | 11             | 11         | 938           | 78            |
| Santa Isabel -----       | 15                   | 5          | 4 712         | 2 143         | 2             | -          | (D)           | -             | 13             | 5          | (D)           | 2 143         |
| Toa Alta -----           | 16                   | 5          | 69            | 16            | 10            | 1          | 15            | (D)           | 6              | 4          | 54            | (D)           |
| Toa Baja -----           | 9                    | 5          | 163           | 460           | 5             | 2          | 13            | (D)           | 4              | 3          | 150           | (D)           |
| Trujillo Alto -----      | 6                    | 15         | 54            | 72            | 1             | 5          | (D)           | 3             | 5              | 10         | (D)           | 69            |
| Utua -----               | 5                    | 10         | 69            | 42            | 2             | 2          | (D)           | (D)           | 3              | 8          | (D)           | (D)           |
| Vega Alta -----          | 4                    | 12         | 69            | 374           | 1             | 2          | (D)           | (D)           | 3              | 10         | (D)           | (D)           |
| Vega Baja -----          | 6                    | 10         | (D)           | 639           | 4             | 2          | 8             | (D)           | 2              | 8          | (D)           | (D)           |
| Vieques -----            | -                    | 1          | -             | (D)           | -             | -          | -             | -             | -              | 1          | -             | (D)           |
| Villalba -----           | 48                   | 15         | (D)           | 48            | 1             | 1          | (D)           | (D)           | 47             | 14         | (D)           | (D)           |
| Yabucoa -----            | 4                    | 5          | (D)           | 30            | -             | 3          | -             | (D)           | 4              | 2          | (D)           | (D)           |
| Yauco -----              | 35                   | 19         | 194           | 295           | 2             | 4          | (D)           | 6             | 33             | 15         | (D)           | 289           |

**32 PUERTO RICO**

**1992 CENSUS OF AGRICULTURE — AREA DATA**

**Table 25. Irrigation: 1992 and 1987 – Con.**

[Detail may not add to total due to rounding. For enumeration periods, see appendix A; for meaning of abbreviations and symbols, see introductory text]

| Geographic area          | Farms by major source of irrigation water |            |                 |            |                      |           |                              |            |           |            |
|--------------------------|---|------------|-----------------|------------|----------------------|-----------|------------------------------|------------|-----------|------------|
|                          | Well or cistern                           |            | River or stream |            | Lake or private pond |           | Canal or irrigation district |            | Other     |            |
|                          | 1992                                      | 1987       | 1992            | 1987       | 1992                 | 1987      | 1992                         | 1987       | 1992      | 1987       |
| <b>Puerto Rico -----</b> | <b>293</b>                                | <b>436</b> | <b>126</b>      | <b>137</b> | <b>73</b>            | <b>66</b> | <b>216</b>                   | <b>152</b> | <b>97</b> | <b>129</b> |
| <b>Region 1 -----</b>    | <b>54</b>                                 | <b>104</b> | <b>26</b>       | <b>38</b>  | <b>14</b>            | <b>12</b> | <b>38</b>                    | <b>13</b>  | <b>26</b> | <b>36</b>  |
| <b>Region 2 -----</b>    | <b>19</b>                                 | <b>62</b>  | <b>5</b>        | <b>14</b>  | <b>16</b>            | <b>22</b> | <b>19</b>                    | <b>23</b>  | <b>12</b> | <b>17</b>  |
| <b>Region 3 -----</b>    | <b>51</b>                                 | <b>76</b>  | <b>32</b>       | <b>25</b>  | <b>13</b>            | <b>5</b>  | <b>64</b>                    | <b>61</b>  | <b>15</b> | <b>27</b>  |
| <b>Region 4 -----</b>    | <b>107</b>                                | <b>127</b> | <b>50</b>       | <b>36</b>  | <b>14</b>            | <b>7</b>  | <b>37</b>                    | <b>42</b>  | <b>22</b> | <b>28</b>  |
| <b>Region 5 -----</b>    | <b>62</b>                                 | <b>67</b>  | <b>13</b>       | <b>24</b>  | <b>16</b>            | <b>20</b> | <b>58</b>                    | <b>13</b>  | <b>22</b> | <b>21</b>  |
| Adjuntas -----           | 2   | 4          | 5               | 3          | —                    | 1         | 1                            | —          | 1         | —          |
| Aguada -----             | 14  | 2          | 1               | 3          | —                    | —         | —                            | 1          | 6         | 1          |
| Aguadilla -----          | 1   | 6          | 1               | —          | —                    | —         | 8                            | 4          | —         | —          |
| Aguas Buenas -----       | 3   | 5          | 1               | —          | —                    | —         | 7                            | —          | —         | 2          |
| Aibonito -----           | 2   | 8          | —               | 1          | —                    | —         | 10                           | 1          | 7         | 3          |
| Añasco -----             | 2   | 2          | 3               | 3          | —                    | —         | —                            | —          | —         | —          |
| Arecibo -----            | 4   | 15         | 2               | —          | 2                    | 7         | 3                            | 10         | 2         | 2          |
| Arroyo -----             | —   | 6          | —               | —          | 2                    | 1         | 6                            | 4          | 1         | 1          |
| Barceloneta -----        | 1   | —          | —               | —          | —                    | —         | 1                            | —          | —         | —          |
| Barranquitas -----       | 6   | 13         | —               | 3          | —                    | —         | 1                            | 3          | 3         | 3          |
| Bayamón -----            | 10  | 3          | —               | —          | —                    | —         | 2                            | —          | 10        | 1          |
| Cabo Rojo -----          | 15  | 10         | 6               | 5          | 4                    | 1         | 9                            | 3          | 2         | 3          |
| Caguas -----             | 7   | 7          | 7               | —          | 3                    | 1         | 18                           | —          | 6         | —          |
| Camuy -----              | 2   | 7          | —               | —          | 1                    | 4         | 6                            | 4          | 1         | 4          |
| Canóvanas -----          | 1   | 4          | —               | 2          | 2                    | 3         | 2                            | —          | —         | 8          |
| Carolina -----           | —   | 6          | 11              | —          | 2                    | 2         | —                            | —          | 2         | 4          |
| Cataño -----             | —   | —          | —               | —          | —                    | —         | —                            | —          | —         | —          |
| Cayey -----              | 1   | 9          | —               | 1          | —                    | 1         | —                            | —          | 1         | 1          |
| Ceiba -----              | —   | 2          | —               | —          | —                    | —         | —                            | —          | 1         | —          |
| Ciales -----             | 4   | 3          | —               | —          | —                    | —         | —                            | 1          | —         | 1          |
| Cidra -----              | 1   | 10         | 2               | 1          | —                    | 1         | 8                            | 4          | 7         | 2          |
| Coamo -----              | 10  | 25         | 1               | 7          | 2                    | —         | 1                            | 1          | 2         | 2          |
| Comerio -----            | 1   | 4          | 8               | 2          | —                    | —         | 1                            | 2          | —         | 3          |
| Corozal -----            | —   | 11         | 3               | 4          | 3                    | —         | —                            | 1          | —         | 1          |
| Culebra -----            | —   | —          | —               | —          | —                    | —         | —                            | —          | —         | —          |
| Dorado -----             | 6   | 3          | —               | —          | 1                    | 2         | 16                           | 1          | —         | 3          |
| Fajardo -----            | 1   | 1          | —               | 1          | —                    | —         | —                            | —          | —         | —          |
| Florida -----            | —   | 3          | —               | —          | —                    | —         | 3                            | —          | —         | —          |
| Guánica -----            | 2   | 11         | 1               | 1          | 1                    | —         | 1                            | 1          | 1         | 2          |
| Guayama -----            | 4   | 9          | —               | 1          | 1                    | —         | 5                            | 12         | —         | 2          |
| Guayanilla -----         | 4   | 5          | 2               | 2          | 1                    | —         | 6                            | 1          | —         | 2          |
| Guaynabo -----           | 2   | 4          | —               | —          | 1                    | —         | 1                            | 1          | —         | 4          |
| Gurabo -----             | 10  | 6          | 1               | 4          | 1                    | 2         | 6                            | 1          | 2         | —          |
| Hatillo -----            | 2   | 16         | —               | 3          | 6                    | 4         | —                            | 4          | —         | 2          |
| Hormigueros -----        | 2   | 1          | 1               | 1          | —                    | —         | 1                            | —          | —         | —          |
| Humacao -----            | 9   | 3          | —               | —          | —                    | 1         | 2                            | 1          | 1         | 3          |
| Isabela -----            | 2   | 18         | —               | —          | 1                    | 2         | 12                           | 13         | 1         | 2          |
| Jayuya -----             | 1   | 2          | 3               | 3          | —                    | —         | —                            | 1          | —         | 1          |
| Juana Díaz -----         | 6   | 9          | —               | 3          | 2                    | 3         | 7                            | 9          | —         | 2          |
| Juncos -----             | 7   | 1          | —               | 4          | 3                    | 4         | 3                            | 2          | 1         | —          |
| Lajas -----              | 1   | 8          | —               | 1          | —                    | —         | 28                           | 29         | 1         | 6          |
| Lares -----              | 2   | 2          | 2               | 4          | 1                    | 1         | —                            | —          | —         | —          |
| Las Marías -----         | 1   | 3          | 11              | 2          | —                    | —         | —                            | 1          | —         | —          |
| Las Piedras -----        | 8   | 5          | —               | 11         | 1                    | 2         | 2                            | 1          | 1         | 6          |
| Loíza -----              | —   | 2          | —               | —          | 1                    | 1         | —                            | —          | 1         | —          |
| Luquillo -----           | 7   | 2          | —               | 1          | —                    | —         | 1                            | 2          | —         | —          |
| Manatí -----             | —   | 5          | —               | —          | 2                    | 1         | 1                            | —          | 1         | 3          |
| Maricao -----            | —   | —          | 2               | —          | —                    | —         | —                            | —          | 1         | —          |
| Maunabo -----            | 1   | 2          | 1               | —          | —                    | —         | 1                            | —          | —         | 2          |
| Mayagüez -----           | —   | 3          | 1               | 1          | —                    | —         | 2                            | 1          | 1         | —          |
| Moca -----               | 1   | 3          | —               | 1          | —                    | —         | —                            | —          | —         | 2          |
| Morovis -----            | 1   | 1          | —               | 1          | 1                    | 2         | 2                            | 1          | 2         | 3          |
| Naguabo -----            | 1   | 4          | —               | —          | 3                    | 7         | —                            | 1          | 1         | —          |
| Naranjito -----          | 1   | 4          | —               | 12         | —                    | —         | 3                            | 1          | —         | —          |
| Orocovis -----           | 1   | 20         | 1               | 5          | —                    | —         | —                            | —          | 8         | 2          |
| Patillas -----           | 4   | 11         | 1               | 4          | —                    | 1         | —                            | 1          | —         | 1          |
| Peñuelas -----           | 5   | 5          | —               | —          | —                    | —         | 6                            | 2          | —         | 2          |
| Ponce -----              | 15  | 13         | —               | 4          | 2                    | —         | 1                            | 4          | 1         | 6          |
| Quebradillas -----       | —   | 1          | —               | —          | 3                    | 1         | 1                            | 1          | 1         | 1          |
| Rincón -----             | 2   | —          | —               | 1          | —                    | —         | —                            | 1          | —         | 1          |
| Río Grande -----         | —   | 2          | —               | 1          | —                    | 1         | —                            | —          | —         | 1          |
| Sabana Grande -----      | 1   | 2          | 1               | 1          | 1                    | —         | —                            | 1          | —         | —          |
| Salinas -----            | 20  | 22         | —               | —          | 5                    | 1         | —                            | 1          | 1         | 1          |
| San Germán -----         | 3   | 1          | 2               | 3          | 2                    | 1         | 3                            | 3          | —         | 4          |
| San Juan -----           | 3   | —          | —               | 1          | —                    | —         | —                            | —          | —         | 2          |
| San Lorenzo -----        | 2   | 4          | —               | 1          | 2                    | 1         | —                            | 1          | 1         | 2          |
| San Sebastián -----      | 4   | 6          | 2               | 2          | 3                    | 1         | —                            | 3          | 2         | 4          |
| Santa Isabel -----       | 11  | 3          | —               | —          | 2                    | —         | 2                            | 2          | —         | —          |
| Toa Alta -----           | 5   | 1          | 1               | 1          | —                    | 1         | 10                           | —          | —         | 2          |
| Toa Baja -----           | 6   | 4          | —               | —          | 3                    | 1         | —                            | —          | —         | —          |
| Trujillo Alto -----      | 3   | 9          | 1               | 4          | —                    | —         | 1                            | 1          | 1         | 1          |
| Utua -----               | 1   | 4          | 1               | 4          | —                    | 1         | 2                            | 1          | 1         | —          |
| Vega Alta -----          | 2   | 8          | 1               | 1          | 1                    | 1         | —                            | 1          | —         | 1          |
| Vega Baja -----          | 2   | 5          | —               | 2          | —                    | 1         | —                            | 1          | 4         | 1          |
| Vieques -----            | —   | 1          | —               | —          | —                    | —         | —                            | —          | —         | —          |
| Villalba -----           | 8   | 6          | 39              | 5          | —                    | —         | —                            | 1          | 1         | 3          |
| Yabucoa -----            | 4   | 3          | —               | 1          | —                    | —         | —                            | 1          | —         | —          |
| Yauco -----              | 23  | 7          | —               | 4          | —                    | —         | 3                            | 3          | 9         | 5          |

**Table 26. Machinery, Equipment, Buildings, and Facilities: 1992 and 1987**

[For enumeration periods, see appendix A; for meaning of abbreviations and symbols, see introductory text]

| Geographic area                                      | Puerto Rico   | Region 1 | Region 2 | Region 3 | Region 4 | Region 5 | Adjuntas | Aguada | Aguadilla | Aguas Buenas | Aibonito | Añasco |
|--|---------------|----------|----------|----------|----------|----------|----------|--------|-----------|--------------|----------|--------|
| <b>Automobiles, jeeps, pickups, and motortrucks:</b> |               |          |          |          |          |          |          |        |           |              |          |        |
| Farms -----  | 1992.. 11 873 | 2 188    | 2 753    | 2 852    | 2 568    | 1 512    | 589      | 55     | 32        | 115          | 97       | 50     |
|  | 1987.. 11 908 | 1 934    | 2 423    | 2 983    | 3 025    | 1 543    | 686      | 101    | 51        | 177          | 138      | 174    |
| Number -----   | 1992.. 17 377 | 3 181    | 4 088    | 3 935    | 3 790    | 2 383    | 822      | 66     | 51        | 167          | 187      | 93     |
|  | 1987.. 17 213 | 2 820    | 3 576    | 4 210    | 4 400    | 2 207    | 933      | 113    | 102       | 222          | 204      | 244    |
| <b>Wheel tractors:</b>                               |               |          |          |          |          |          |          |        |           |              |          |        |
| Farms -----  | 1992.. 1 206  | 143      | 378      | 284      | 167      | 234      | 11       | 16     | 18        | 14           | 24       | 4      |
|  | 1987.. 1 291  | 153      | 393      | 367      | 182      | 196      | 20       | 9      | 23        | 3            | 17       | 10     |
| Number -----   | 1992.. 2 178  | 223      | 607      | 536      | 454      | 358      | 21       | 26     | 31        | 18           | 40       | 13     |
|  | 1987.. 2 501  | 233      | 606      | 739      | 615      | 308      | 42       | 22     | 85        | 5            | 21       | 21     |
| <b>Crawler tractors:</b>                             |               |          |          |          |          |          |          |        |           |              |          |        |
| Farms -----  | 1992.. 282    | 45       | 37       | 56       | 75       | 69       | 9        | 2      | 3         | 3            | 7        | 1      |
|  | 1987.. 301    | 35       | 57       | 87       | 66       | 56       | 12       | 3      | 5         | 3            | 1        | 4      |
| Number -----   | 1992.. 374    | 55       | 48       | 76       | 102      | 93       | 12       | (D)    | 4         | 3            | 7        | (D)    |
|  | 1987.. 499    | 43       | 62       | 143      | 161      | 90       | 17       | 5      | 27        | 3            | (D)      | 7      |
| <b>Carts (oxen or tractor drawn):</b>                |               |          |          |          |          |          |          |        |           |              |          |        |
| Farms -----  | 1992.. 1 249  | 167      | 352      | 269      | 212      | 249      | 35       | 6      | 12        | 15           | 13       | 3      |
|  | 1987.. 1 076  | 140      | 284      | 290      | 182      | 180      | 34       | 8      | 9         | 8            | 13       | 4      |
| Number -----   | 1992.. 2 660  | 258      | 586      | 925      | 454      | 437      | 45       | 23     | 46        | 19           | 36       | 5      |
|  | 1987.. 3 262  | 241      | 546      | 1 238    | 842      | 395      | 50       | 40     | 161       | 14           | 20       | 16     |
| <b>Coffee depulpers:</b>                             |               |          |          |          |          |          |          |        |           |              |          |        |
| Farms -----  | 1992.. 3 416  | 90       | 1 150    | 893      | 1 250    | 33       | 327      | 41     | 7         | 12           | 1        | 91     |
|  | 1987.. 2 253  | 86       | 646      | 663      | 841      | 17       | 168      | 61     | 3         | 7            | 4        | 98     |
| Number -----   | 1992.. 3 529  | 94       | 1 171    | 925      | 1 306    | 33       | 328      | 41     | 7         | 12           | (D)      | 91     |
|  | 1987.. 2 373  | 91       | 669      | 702      | 890      | 21       | 178      | 61     | (D)       | 7            | 4        | 104    |
| <b>Mechanical coffee dryers:</b>                     |               |          |          |          |          |          |          |        |           |              |          |        |
| Farms -----  | 1992.. 466    | 20       | 153      | 104      | 186      | 3        | 37       | -      | -         | 3            | 1        | 1      |
|  | 1987.. 455    | 12       | 156      | 87       | 194      | 6        | 59       | 1      | -         | 6            | -        | 5      |
| Number -----   | 1992.. 715    | 26       | 278      | 157      | 251      | 3        | 65       | -      | -         | 3            | (D)      | (D)    |
|  | 1987.. 738    | 16       | 280      | 149      | 286      | 7        | 93       | (D)    | -         | 7            | -        | 7      |
| <b>Solar or air coffee dryers:</b>                   |               |          |          |          |          |          |          |        |           |              |          |        |
| Farms -----  | 1992.. 210    | 8        | 59       | 75       | 63       | 5        | 12       | 8      | 1         | 4            | 1        | 3      |
|  | 1987.. 363    | 17       | 118      | 138      | 77       | 13       | 7        | 11     | -         | 10           | 2        | 25     |
| Number -----   | 1992.. 304    | 9        | 83       | 103      | 104      | 5        | 13       | 8      | (D)       | (D)          | (D)      | 3      |
|  | 1987.. 670    | 22       | 243      | 253      | 138      | 14       | 7        | 16     | -         | 10           | (D)      | 126    |
| <b>Mechanical coffee washers:</b>                    |               |          |          |          |          |          |          |        |           |              |          |        |
| Farms -----  | 1992.. 220    | 13       | 80       | 55       | 63       | 9        | 13       | -      | -         | 3            | -        | -      |
|  | 1987.. 258    | 4        | 79       | 67       | 100      | 8        | 32       | -      | -         | 7            | 1        | 7      |
| Number -----   | 1992.. 233    | 13       | 83       | 60       | 68       | 9        | 13       | -      | -         | 3            | -        | -      |
|  | 1987.. 365    | 4        | 174      | 69       | 110      | 8        | 32       | -      | -         | (D)          | (D)      | 7      |
| <b>Milking machines:</b>                             |               |          |          |          |          |          |          |        |           |              |          |        |
| Farms -----  | 1992.. 553    | 36       | 344      | 66       | 8        | 99       | 1        | -      | 3         | -            | 1        | -      |
|  | 1987.. 536    | 49       | 304      | 69       | 15       | 99       | 3        | -      | 3         | 1            | 2        | -      |
| Number -----   | 1992.. 3 916  | 339      | 2 442    | 428      | 26       | 681      | (D)      | -      | 36        | -            | (D)      | -      |
|  | 1987.. 3 240  | 353      | 1 778    | 343      | 46       | 720      | 6        | -      | 8         | (D)          | (D)      | -      |
| <b>Milk coolers:</b>                                 |               |          |          |          |          |          |          |        |           |              |          |        |
| Farms -----  | 1992.. 553    | 36       | 344      | 66       | 8        | 99       | 1        | -      | 3         | -            | 1        | -      |
|  | 1987.. 532    | 50       | 303      | 66       | 16       | 97       | 3        | -      | 4         | 1            | 2        | -      |
| Number -----   | 1992.. 808    | 78       | 473      | 92       | 11       | 154      | (D)      | -      | 6         | -            | (D)      | -      |
|  | 1987.. 796    | 93       | 436      | 81       | 20       | 166      | 4        | -      | 4         | (D)          | (D)      | -      |
| <b>Emergency electric generators:</b>                |               |          |          |          |          |          |          |        |           |              |          |        |
| Farms -----  | 1992.. 750    | 104      | 301      | 102      | 132      | 111      | 19       | -      | 4         | 9            | 13       | 1      |
|  | 1987.. 629    | 93       | 281      | 92       | 53       | 110      | 8        | 1      | 3         | 12           | 5        | 1      |
| Number -----   | 1992.. 840    | 121      | 352      | 114      | 137      | 116      | 19       | -      | 6         | 9            | 13       | (D)    |
|  | 1987.. 705    | 104      | 319      | 100      | 60       | 122      | 11       | (D)    | 3         | 12           | (D)      | (D)    |
| <b>Storage buildings for crops:</b>                  |               |          |          |          |          |          |          |        |           |              |          |        |
| Farms -----  | 1992.. 3 379  | 667      | 960      | 676      | 708      | 368      | 118      | 42     | 18        | 50           | 21       | 14     |
|  | 1987.. 2 506  | 391      | 559      | 566      | 693      | 297      | 139      | 13     | 13        | 43           | 43       | 31     |
| Number -----   | 1992.. 4 314  | 910      | 1 213    | 768      | 864      | 559      | 131      | 47     | 19        | 50           | 78       | 15     |
|  | 1987.. 3 205  | 623      | 680      | 637      | 832      | 433      | 155      | 15     | 18        | 45           | 76       | 33     |
| <b>Buildings for machinery:</b>                      |               |          |          |          |          |          |          |        |           |              |          |        |
| Farms -----  | 1992.. 1 824  | 204      | 630      | 469      | 349      | 172      | 77       | 5      | 16        | 16           | 14       | 4      |
|  | 1987.. 1 464  | 192      | 388      | 383      | 309      | 192      | 57       | 11     | 13        | 19           | 18       | 36     |
| Number -----   | 1992.. 2 015  | 247      | 684      | 522      | 372      | 190      | 82       | 5      | 19        | 16           | 16       | 5      |
|  | 1987.. 1 753  | 236      | 454      | 422      | 380      | 261      | 61       | 16     | 17        | 19           | 54       | 39     |
| <b>Houses for agregados and other workers:</b>       |               |          |          |          |          |          |          |        |           |              |          |        |
| Farms -----  | 1992.. 1 246  | 190      | 394      | 235      | 295      | 132      | 46       | 9      | 1         | 4            | 11       | 1      |
|  | 1987.. 1 322  | 154      | 325      | 341      | 354      | 148      | 64       | 5      | 8         | 8            | 20       | 15     |
| Number -----   | 1992.. 2 295  | 374      | 779      | 406      | 473      | 263      | 88       | 9      | (D)       | 6            | 13       | (D)    |
|  | 1987.. 2 702  | 321      | 763      | 647      | 697      | 274      | 157      | 8      | 63        | 11           | 35       | 22     |

**Table 26. Machinery, Equipment, Buildings, and Facilities: 1992 and 1987 —Con.**

[For enumeration periods, see appendix A; for meaning of abbreviations and symbols, see introductory text]

| Geographic area                                      | Arecibo | Arroyo | Barceloneta | Barranquitas | Bayamón | Cabo Rojo | Caguas | Camuy | Canóvanas | Carolina | Cataño | Cayey |
|--|---------|--------|-------------|--------------|---------|-----------|--------|-------|-----------|----------|--------|-------|
| <b>Automobiles, jeeps, pickups, and motortrucks:</b> |         |        |             |              |         |           |        |       |           |          |        |       |
| Farms ----- 1992..                                   | 108     | 14     | 62          | 450          | 35      | 123       | 280    | 112   | 146       | 151      | --     | 155   |
| 1987..   | 180     | 52     | 30          | 323          | 115     | 132       | 115    | 145   | 111       | 69       | --     | 102   |
| Number ----- 1992..                                  | 200     | 23     | 93          | 568          | 41      | 178       | 530    | 189   | 253       | 203      | --     | 226   |
| 1987..   | 279     | 93     | 49          | 458          | 137     | 194       | 173    | 225   | 156       | 104      | --     | 147   |
| <b>Wheel tractors:</b>                               |         |        |             |              |         |           |        |       |           |          |        |       |
| Farms ----- 1992..                                   | 75      | 7      | 15          | 20           | 7       | 43        | 28     | 59    | 11        | 23       | --     | 3     |
| 1987..   | 96      | 9      | 11          | 11           | 3       | 48        | 23     | 42    | 11        | 13       | --     | 4     |
| Number ----- 1992..                                  | 136     | 21     | 28          | 29           | 7       | 93        | 37     | 92    | 11        | 31       | --     | 6     |
| 1987..   | 146     | 63     | 24          | 12           | (D)     | 90        | 30     | 65    | 15        | 15       | --     | 7     |
| <b>Crawler tractors:</b>                             |         |        |             |              |         |           |        |       |           |          |        |       |
| Farms ----- 1992..                                   | 5       | 2      | --          | 5            | 10      | 8         | 9      | 4     | 2         | --       | --     | 3     |
| 1987..   | 11      | 4      | 1           | 2            | 1       | 7         | 5      | 2     | 2         | 3        | --     | 3     |
| Number ----- 1992..                                  | 7       | (D)    | --          | 5            | 10      | 9         | 16     | 8     | (D)       | --       | --     | 3     |
| 1987..   | 13      | 9      | (D)         | (D)          | (D)     | 8         | 8      | 6     | (D)       | 3        | --     | 3     |
| <b>Carts (oxen or tractor drawn):</b>                |         |        |             |              |         |           |        |       |           |          |        |       |
| Farms ----- 1992..                                   | 57      | 7      | 8           | 30           | 10      | 40        | 31     | 37    | 12        | 20       | --     | 6     |
| 1987..   | 48      | 5      | 7           | 10           | 6       | 46        | 11     | 49    | 12        | 15       | --     | 7     |
| Number ----- 1992..                                  | 110     | 30     | 20          | 56           | 10      | 200       | 67     | 67    | 12        | 31       | --     | 12    |
| 1987..   | 105     | 65     | 18          | 10           | 6       | 247       | 19     | 113   | 16        | 23       | --     | 10    |
| <b>Coffee depulpers:</b>                             |         |        |             |              |         |           |        |       |           |          |        |       |
| Farms ----- 1992..                                   | 4       | 2      | --          | 4            | 3       | 2         | --     | --    | 8         | --       | --     | 6     |
| 1987..   | 2       | 2      | 2           | 3            | 8       | --        | --     | 1     | 5         | --       | --     | 5     |
| Number ----- 1992..                                  | 4       | (D)    | --          | 5            | 3       | (D)       | --     | --    | 8         | --       | --     | 6     |
| 1987..   | (D)     | (D)    | (D)         | (D)          | 9       | --        | --     | (D)   | 5         | --       | --     | 9     |
| <b>Mechanical coffee dryers:</b>                     |         |        |             |              |         |           |        |       |           |          |        |       |
| Farms ----- 1992..                                   | --      | --     | --          | 1            | --      | --        | --     | --    | --        | 1        | --     | --    |
| 1987..   | --      | --     | 2           | --           | --      | --        | --     | --    | --        | 1        | --     | --    |
| Number ----- 1992..                                  | --      | --     | --          | (D)          | --      | --        | --     | --    | --        | (D)      | --     | --    |
| 1987..   | --      | --     | (D)         | --           | --      | --        | --     | --    | --        | (D)      | --     | --    |
| <b>Solar or air coffee dryers:</b>                   |         |        |             |              |         |           |        |       |           |          |        |       |
| Farms ----- 1992..                                   | --      | --     | --          | 1            | --      | --        | --     | --    | 6         | --       | --     | 1     |
| 1987..   | --      | 1      | --          | 1            | 2       | --        | --     | 1     | 1         | --       | --     | --    |
| Number ----- 1992..                                  | --      | --     | --          | (D)          | --      | --        | --     | --    | (D)       | --       | --     | (D)   |
| 1987..   | --      | (D)    | --          | (D)          | (D)     | --        | --     | (D)   | (D)       | --       | --     | --    |
| <b>Mechanical coffee washers:</b>                    |         |        |             |              |         |           |        |       |           |          |        |       |
| Farms ----- 1992..                                   | --      | --     | --          | 1            | --      | --        | --     | --    | --        | 1        | --     | 6     |
| 1987..   | --      | --     | 1           | --           | --      | --        | --     | 1     | --        | 1        | --     | --    |
| Number ----- 1992..                                  | --      | --     | --          | (D)          | --      | --        | --     | --    | --        | (D)      | --     | 6     |
| 1987..   | --      | --     | (D)         | --           | --      | --        | --     | (D)   | --        | (D)      | --     | --    |
| <b>Milking machines:</b>                             |         |        |             |              |         |           |        |       |           |          |        |       |
| Farms ----- 1992..                                   | 68      | --     | 6           | --           | 1       | 4         | 14     | 53    | 3         | 4        | --     | 4     |
| 1987..   | 63      | --     | 7           | --           | --      | 5         | 15     | 37    | 4         | 6        | --     | 6     |
| Number ----- 1992..                                  | 550     | --     | 46          | --           | (D)     | 17        | 83     | 407   | 20        | 68       | --     | 18    |
| 1987..   | 378     | --     | 47          | --           | --      | 15        | 117    | 239   | 24        | 38       | --     | 28    |
| <b>Milk coolers:</b>                                 |         |        |             |              |         |           |        |       |           |          |        |       |
| Farms ----- 1992..                                   | 68      | --     | 6           | --           | 1       | 4         | 14     | 53    | 3         | 4        | --     | 4     |
| 1987..   | 61      | --     | 7           | --           | --      | 5         | 15     | 37    | 4         | 7        | --     | 6     |
| Number ----- 1992..                                  | 110     | --     | 7           | --           | (D)     | 7         | 25     | 71    | 4         | 13       | --     | 7     |
| 1987..   | 91      | --     | 9           | --           | --      | 7         | 26     | 56    | 8         | 15       | --     | 10    |
| <b>Emergency electric generators:</b>                |         |        |             |              |         |           |        |       |           |          |        |       |
| Farms ----- 1992..                                   | 49      | 1      | 6           | 11           | 1       | 8         | 16     | 49    | 9         | 13       | --     | 5     |
| 1987..   | 51      | 2      | 6           | 2            | 4       | 7         | 15     | 37    | 7         | 10       | --     | 4     |
| Number ----- 1992..                                  | 66      | (D)    | 6           | 11           | (D)     | 9         | 16     | 56    | 9         | 16       | --     | 5     |
| 1987..   | 58      | (D)    | 7           | (D)          | 4       | 9         | 16     | 42    | 7         | 11       | --     | 4     |
| <b>Storage buildings for crops:</b>                  |         |        |             |              |         |           |        |       |           |          |        |       |
| Farms ----- 1992..                                   | 45      | 3      | 18          | 68           | 20      | 27        | 132    | 52    | 47        | 25       | --     | 30    |
| 1987..   | 30      | 4      | 6           | 46           | 15      | 23        | 27     | 41    | 41        | 25       | --     | 18    |
| Number ----- 1992..                                  | 65      | (D)    | 21          | 100          | 20      | 42        | 242    | 167   | 51        | 27       | --     | 61    |
| 1987..   | 42      | 5      | 32          | 77           | 24      | 29        | 31     | 69    | 67        | 27       | --     | 30    |
| <b>Buildings for machinery:</b>                      |         |        |             |              |         |           |        |       |           |          |        |       |
| Farms ----- 1992..                                   | 50      | 4      | 11          | 25           | 11      | 26        | 20     | 42    | 16        | 27       | --     | 2     |
| 1987..   | 38      | 4      | 6           | 18           | 16      | 23        | 26     | 35    | 21        | 9        | --     | 15    |
| Number ----- 1992..                                  | 57      | 5      | 11          | 32           | 11      | 38        | 22     | 46    | 17        | 29       | --     | (D)   |
| 1987..   | 45      | 45     | 7           | 18           | 17      | 30        | 33     | 50    | 27        | 10       | --     | 18    |
| <b>Houses for agregados and other workers:</b>       |         |        |             |              |         |           |        |       |           |          |        |       |
| Farms ----- 1992..                                   | 32      | 6      | 6           | 15           | 12      | 14        | 14     | 4     | 6         | 7        | --     | 14    |
| 1987..   | 37      | 3      | 9           | 5            | 4       | 20        | 21     | 7     | 11        | 9        | --     | 13    |
| Number ----- 1992..                                  | 54      | 7      | 9           | 24           | 38      | 21        | 38     | (D)   | 14        | 23       | --     | 18    |
| 1987..   | 54      | 3      | 14          | 7            | 5       | 38        | 40     | (D)   | 31        | 26       | --     | 21    |



**Table 26. Machinery, Equipment, Buildings, and Facilities: 1992 and 1987 —Con.**

[For enumeration periods, see appendix A; for meaning of abbreviations and symbols, see introductory text]

| Geographic area                                      | Ceiba | Ciales | Cidra | Coamo | Comerio | Corozal | Culebra | Dorado | Fajardo | Florida | Guánica | Guayama |
|--|-------|--------|-------|-------|---------|---------|---------|--------|---------|---------|---------|---------|
| <b>Automobiles, jeeps, pickups, and motortrucks:</b> |       |        |       |       |         |         |         |        |         |         |         |         |
| Farms ----- 1992..                                   | 37    | 155    | 92    | 203   | 91      | 366     | 15      | 11     | 17      | 28      | 26      | 57      |
| 1987..   | 27    | 126    | 141   | 271   | 124     | 252     | 21      | 26     | 30      | 20      | 46      | 72      |
| Number ----- 1992..                                  | 59    | 227    | 151   | 299   | 127     | 518     | 19      | 32     | 33      | 38      | 37      | 76      |
| 1987..   | 46    | 163    | 187   | 393   | 177     | 350     | 26      | 43     | 50      | 29      | 66      | 117     |
| <b>Wheel tractors:</b>                               |       |        |       |       |         |         |         |        |         |         |         |         |
| Farms ----- 1992..                                   | 3     | 7      | 3     | 33    | 1       | 8       | —       | 9      | 9       | 11      | 7       | 29      |
| 1987..   | 5     | 6      | 4     | 29    | 4       | 9       | —       | 13     | 7       | 4       | 16      | 15      |
| Number ----- 1992..                                  | 3     | 10     | 3     | 38    | (D)     | 10      | —       | 31     | 14      | 14      | 17      | 44      |
| 1987..   | 5     | 8      | 13    | 44    | 5       | 12      | —       | 28     | 12      | 4       | 31      | 76      |
| <b>Crawler tractors:</b>                             |       |        |       |       |         |         |         |        |         |         |         |         |
| Farms ----- 1992..                                   | —     | 1      | —     | 3     | 2       | 8       | —       | 1      | 1       | 1       | 1       | —       |
| 1987..   | 3     | 3      | 6     | 4     | —       | 2       | —       | 5      | 1       | —       | 2       | 6       |
| Number ----- 1992..                                  | —     | (D)    | —     | (D)   | (D)     | 8       | —       | (D)    | (D)     | (D)     | (D)     | —       |
| 1987..   | 4     | 4      | 6     | 4     | —       | (D)     | —       | 7      | (D)     | —       | (D)     | 13      |
| <b>Carts (oxen or tractor drawn):</b>                |       |        |       |       |         |         |         |        |         |         |         |         |
| Farms ----- 1992..                                   | 4     | 12     | 4     | 18    | 4       | 12      | —       | 3      | 6       | 11      | 5       | 24      |
| 1987..   | 5     | 8      | 9     | 36    | 4       | 16      | —       | 10     | 8       | 3       | 10      | 13      |
| Number ----- 1992..                                  | 8     | 13     | 4     | 35    | 4       | 18      | —       | 14     | 14      | 17      | 34      | 30      |
| 1987..   | 8     | 15     | 26    | 54    | 4       | 22      | —       | 26     | 19      | 5       | 37      | 102     |
| <b>Coffee depulpers:</b>                             |       |        |       |       |         |         |         |        |         |         |         |         |
| Farms ----- 1992..                                   | —     | 73     | 2     | 64    | 2       | 7       | —       | —      | —       | 3       | —       | 3       |
| 1987..   | 1     | 43     | —     | 23    | 3       | —       | —       | —      | —       | —       | 1       | 1       |
| Number ----- 1992..                                  | —     | 75     | (D)   | 64    | (D)     | 7       | —       | —      | —       | (D)     | —       | 3       |
| 1987..   | (D)   | 44     | —     | 23    | 3       | —       | —       | —      | —       | —       | (D)     | (D)     |
| <b>Mechanical coffee dryers:</b>                     |       |        |       |       |         |         |         |        |         |         |         |         |
| Farms ----- 1992..                                   | —     | 16     | —     | 1     | —       | —       | —       | —      | —       | 1       | —       | —       |
| 1987..   | —     | 18     | —     | 2     | —       | —       | —       | —      | —       | —       | —       | —       |
| Number ----- 1992..                                  | —     | 23     | —     | (D)   | —       | —       | —       | —      | —       | (D)     | —       | —       |
| 1987..   | —     | 27     | —     | (D)   | —       | —       | —       | —      | —       | —       | —       | —       |
| <b>Solar or air coffee dryers:</b>                   |       |        |       |       |         |         |         |        |         |         |         |         |
| Farms ----- 1992..                                   | —     | 8      | —     | 2     | —       | 1       | —       | —      | —       | —       | —       | —       |
| 1987..   | —     | 4      | —     | 8     | 1       | —       | —       | —      | —       | —       | —       | 1       |
| Number ----- 1992..                                  | —     | 21     | —     | (D)   | —       | (D)     | —       | —      | —       | —       | —       | —       |
| 1987..   | —     | 4      | —     | 14    | (D)     | —       | —       | —      | —       | —       | —       | (D)     |
| <b>Mechanical coffee washers:</b>                    |       |        |       |       |         |         |         |        |         |         |         |         |
| Farms ----- 1992..                                   | —     | 7      | —     | 2     | —       | —       | —       | —      | —       | —       | —       | —       |
| 1987..   | —     | 8      | —     | 2     | —       | —       | —       | —      | —       | —       | —       | —       |
| Number ----- 1992..                                  | —     | 8      | —     | (D)   | —       | —       | —       | —      | —       | —       | —       | —       |
| 1987..   | —     | 8      | —     | (D)   | —       | —       | —       | —      | —       | —       | —       | —       |
| <b>Milking machines:</b>                             |       |        |       |       |         |         |         |        |         |         |         |         |
| Farms ----- 1992..                                   | 2     | 2      | 3     | 4     | —       | 2       | —       | 4      | 2       | 5       | —       | —       |
| 1987..   | 2     | 2      | 3     | 5     | —       | 3       | —       | 7      | 5       | 2       | —       | 1       |
| Number ----- 1992..                                  | (D)   | (D)    | (D)   | 16    | —       | (D)     | —       | 50     | (D)     | 18      | —       | —       |
| 1987..   | (D)   | (D)    | 20    | 23    | —       | 18      | —       | 61     | 20      | (D)     | —       | (D)     |
| <b>Milk coolers:</b>                                 |       |        |       |       |         |         |         |        |         |         |         |         |
| Farms ----- 1992..                                   | 2     | 2      | 3     | 4     | —       | 2       | —       | 4      | 2       | 5       | —       | —       |
| 1987..   | 2     | 2      | 3     | 5     | —       | 3       | —       | 7      | 5       | 2       | —       | 1       |
| Number ----- 1992..                                  | (D)   | (D)    | (D)   | 6     | —       | (D)     | —       | 17     | (D)     | 6       | —       | —       |
| 1987..   | (D)   | (D)    | 4     | 7     | —       | 4       | —       | 15     | 7       | (D)     | —       | (D)     |
| <b>Emergency electric generators:</b>                |       |        |       |       |         |         |         |        |         |         |         |         |
| Farms ----- 1992..                                   | 5     | 3      | 2     | 23    | 7       | 7       | 4       | 5      | 4       | 6       | —       | 1       |
| 1987..   | 2     | 5      | 5     | 9     | 2       | 4       | —       | 8      | 3       | 2       | —       | 2       |
| Number ----- 1992..                                  | 6     | 3      | (D)   | 24    | 7       | 10      | 4       | 10     | 4       | 6       | —       | (D)     |
| 1987..   | (D)   | (D)    | 7     | 9     | (D)     | 4       | —       | 13     | 3       | (D)     | —       | (D)     |
| <b>Storage buildings for crops:</b>                  |       |        |       |       |         |         |         |        |         |         |         |         |
| Farms ----- 1992..                                   | 9     | 44     | 9     | 57    | 57      | 95      | 4       | 1      | 6       | 25      | 5       | 5       |
| 1987..   | 5     | 41     | 26    | 83    | 26      | 46      | —       | 6      | 9       | —       | 6       | 14      |
| Number ----- 1992..                                  | 10    | 52     | 12    | 75    | 62      | 107     | (D)     | (D)    | 9       | 30      | 5       | 6       |
| 1987..   | 5     | 47     | 60    | 100   | 31      | 50      | —       | 11     | 13      | —       | 8       | 17      |
| <b>Buildings for machinery:</b>                      |       |        |       |       |         |         |         |        |         |         |         |         |
| Farms ----- 1992..                                   | 9     | 13     | 5     | 20    | 11      | 19      | 1       | 8      | 3       | 14      | 3       | 6       |
| 1987..   | 6     | 23     | 8     | 39    | 7       | 18      | —       | 13     | 5       | 6       | 5       | 11      |
| Number ----- 1992..                                  | 10    | 13     | 5     | 22    | 12      | 22      | (D)     | 15     | 4       | 16      | 3       | 6       |
| 1987..   | 7     | 25     | 10    | 41    | 9       | 19      | —       | 16     | 6       | 6       | 5       | 13      |
| <b>Houses for agregados and other workers:</b>       |       |        |       |       |         |         |         |        |         |         |         |         |
| Farms ----- 1992..                                   | 2     | 15     | 13    | 33    | 22      | 15      | 1       | 6      | 4       | 5       | 2       | 3       |
| 1987..   | 3     | 25     | 4     | 46    | 7       | 18      | —       | 12     | 4       | —       | 6       | 12      |
| Number ----- 1992..                                  | (D)   | 33     | 31    | 41    | 37      | 29      | (D)     | 40     | 5       | 6       | (D)     | 5       |
| 1987..   | 3     | 58     | 4     | 63    | 8       | 30      | —       | 39     | 5       | —       | 9       | 15      |

Table 26. Machinery, Equipment, Buildings, and Facilities: 1992 and 1987 —Con.

[For enumeration periods, see appendix A; for meaning of abbreviations and symbols, see introductory text]

| Geographic area                               | Guayanilla | Guaynabo | Gurabo | Hatillo | Hormigueros | Humacao | Isabela | Jayuya | Juana Díaz | Juncos | Lajas | Lares |
|---|------------|----------|--------|---------|-------------|---------|---------|--------|------------|--------|-------|-------|
| Automobiles, jeeps, pickups, and motortrucks: |            |          |        |         |             |         |         |        |            |        |       |       |
| Farms -----                                   | 1992.. 189 | 33       | 81     | 183     | 26          | 46      | 114     | 337    | 66         | 55     | 69    | 878   |
|   | 1987.. 107 | 59       | 121    | 235     | 60          | 84      | 190     | 468    | 110        | 72     | 147   | 441   |
| Number -----                                  | 1992.. 254 | 50       | 159    | 329     | 51          | 70      | 195     | 520    | 145        | 90     | 123   | 1 184 |
|   | 1987.. 151 | 100      | 159    | 410     | 89          | 108     | 298     | 664    | 196        | 122    | 222   | 713   |
| Wheel tractors:                               |            |          |        |         |             |         |         |        |            |        |       |       |
| Farms -----                                   | 1992.. 5   | 2        | 7      | 95      | 10          | 21      | 43      | 10     | 13         | 26     | 27    | 5     |
|   | 1987.. 7   | 6        | 11     | 96      | 13          | 20      | 47      | 4      | 17         | 19     | 44    | 28    |
| Number -----                                  | 1992.. 16  | (D)      | 14     | 142     | 39          | 41      | 73      | (D)    | 45         | 34     | 49    | 5     |
|   | 1987.. 19  | 8        | 23     | 159     | 43          | 30      | 89      | 5      | 55         | 29     | 82    | 28    |
| Crawler tractors:                             |            |          |        |         |             |         |         |        |            |        |       |       |
| Farms -----                                   | 1992.. 2   | -        | 2      | 3       | 4           | 2       | 10      | 13     | 3          | 3      | 3     | 3     |
|   | 1987.. 6   | 2        | 1      | 11      | 5           | 6       | 7       | 5      | 6          | 2      | 12    | 11    |
| Number -----                                  | 1992.. (D) | -        | (D)    | 3       | 5           | (D)     | 10      | 13     | 5          | 3      | 4     | 5     |
|   | 1987.. 18  | (D)      | (D)    | 12      | 11          | 8       | 22      | 5      | 9          | (D)    | 14    | 11    |
| Carts (oxen or tractor drawn):                |            |          |        |         |             |         |         |        |            |        |       |       |
| Farms -----                                   | 1992.. 12  | 1        | 14     | 58      | 11          | 12      | 35      | 33     | 15         | 13     | 35    | 16    |
|   | 1987.. 9   | 2        | 14     | 59      | 14          | 18      | 35      | 14     | 13         | 14     | 40    | 6     |
| Number -----                                  | 1992.. 61  | (D)      | 34     | 94      | 112         | 21      | 69      | 40     | 37         | 26     | 118   | 16    |
|   | 1987.. 93  | (D)      | 36     | 104     | 144         | 36      | 48      | 16     | 59         | 24     | 150   | 9     |
| Coffee depulpers:                             |            |          |        |         |             |         |         |        |            |        |       |       |
| Farms -----                                   | 1992.. 137 | -        | -      | -       | 1           | -       | 15      | 209    | 17         | -      | -     | 431   |
|   | 1987.. 62  | -        | -      | -       | 13          | -       | 11      | 143    | 28         | -      | 1     | 174   |
| Number -----                                  | 1992.. 147 | -        | -      | -       | (D)         | -       | 15      | 216    | (D)        | -      | -     | 432   |
|   | 1987.. 67  | -        | -      | -       | 13          | -       | 11      | 152    | 29         | -      | (D)   | 187   |
| Mechanical coffee dryers:                     |            |          |        |         |             |         |         |        |            |        |       |       |
| Farms -----                                   | 1992.. 25  | -        | -      | -       | 1           | -       | -       | 32     | 3          | -      | -     | 76    |
|   | 1987.. 17  | 1        | -      | -       | 1           | -       | -       | 45     | 14         | -      | -     | 67    |
| Number -----                                  | 1992.. 26  | -        | -      | -       | (D)         | -       | -       | 45     | 3          | -      | -     | 161   |
|   | 1987.. 21  | (D)      | -      | -       | (D)         | -       | -       | 67     | 14         | -      | -     | 160   |
| Solar or air coffee dryers:                   |            |          |        |         |             |         |         |        |            |        |       |       |
| Farms -----                                   | 1992.. 2   | -        | -      | -       | -           | -       | 7       | 2      | 1          | -      | -     | 7     |
|   | 1987.. 4   | -        | -      | -       | 1           | -       | -       | 4      | 1          | -      | -     | 15    |
| Number -----                                  | 1992.. (D) | -        | -      | -       | -           | -       | 7       | (D)    | (D)        | -      | -     | 18    |
|   | 1987.. 4   | -        | -      | -       | (D)         | -       | -       | 4      | (D)        | -      | -     | 25    |
| Mechanical coffee washers:                    |            |          |        |         |             |         |         |        |            |        |       |       |
| Farms -----                                   | 1992.. -   | -        | -      | -       | 1           | -       | -       | 14     | 2          | -      | -     | 24    |
|   | 1987.. 4   | 1        | -      | -       | 1           | -       | -       | 21     | 4          | -      | -     | 35    |
| Number -----                                  | 1992.. -   | -        | -      | -       | (D)         | -       | -       | 14     | (D)        | -      | -     | 24    |
|   | 1987.. 4   | (D)      | -      | -       | (D)         | -       | -       | 24     | 4          | -      | -     | 39    |
| Milking machines:                             |            |          |        |         |             |         |         |        |            |        |       |       |
| Farms -----                                   | 1992.. -   | -        | 7      | 129     | 2           | 4       | 17      | -      | -          | 14     | 3     | 2     |
|   | 1987.. -   | -        | 8      | 123     | 2           | 5       | 16      | 1      | 1          | 10     | 4     | 2     |
| Number -----                                  | 1992.. -   | -        | 61     | 889     | (D)         | 16      | 117     | -      | -          | 86     | (D)   | (D)   |
|   | 1987.. -   | -        | 69     | 698     | (D)         | 30      | 91      | (D)    | (D)        | 73     | 16    | (D)   |
| Milk coolers:                                 |            |          |        |         |             |         |         |        |            |        |       |       |
| Farms -----                                   | 1992.. -   | -        | 7      | 129     | 2           | 4       | 17      | -      | -          | 14     | 3     | 2     |
|   | 1987.. -   | -        | 8      | 125     | 2           | 5       | 16      | 1      | 2          | 10     | 4     | 2     |
| Number -----                                  | 1992.. -   | -        | 13     | 171     | (D)         | 5       | 28      | -      | -          | 18     | 5     | (D)   |
|   | 1987.. -   | -        | 16     | 186     | (D)         | 8       | 21      | (D)    | (D)        | 16     | 7     | (D)   |
| Emergency electric generators:                |            |          |        |         |             |         |         |        |            |        |       |       |
| Farms -----                                   | 1992.. 1   | -        | 8      | 100     | 2           | 2       | 18      | 21     | 6          | 11     | 2     | 7     |
|   | 1987.. -   | 3        | 5      | 99      | 2           | 4       | 15      | 6      | 4          | 12     | 10    | 8     |
| Number -----                                  | 1992.. (D) | -        | 9      | 120     | (D)         | (D)     | 20      | 21     | (D)        | 11     | (D)   | 7     |
|   | 1987.. -   | 3        | 5      | 121     | (D)         | 4       | 15      | 9      | 4          | 15     | 11    | 8     |
| Storage buildings for crops:                  |            |          |        |         |             |         |         |        |            |        |       |       |
| Farms -----                                   | 1992.. 91  | 23       | 22     | 46      | 6           | 13      | 47      | 81     | 24         | 23     | 15    | 107   |
|   | 1987.. 26  | 13       | 21     | 37      | 9           | 26      | 39      | 79     | 28         | 9      | 23    | 75    |
| Number -----                                  | 1992.. 92  | 40       | 25     | 55      | 8           | 17      | 61      | 86     | 45         | 32     | 38    | 112   |
|   | 1987.. 34  | 18       | 29     | 45      | 11          | 33      | 42      | 91     | 38         | 37     | 29    | 91    |
| Buildings for machinery:                      |            |          |        |         |             |         |         |        |            |        |       |       |
| Farms -----                                   | 1992.. 37  | 3        | 7      | 42      | 17          | 15      | 27      | 51     | 10         | 13     | 20    | 106   |
|   | 1987.. 20  | 6        | 13     | 45      | 14          | 12      | 33      | 53     | 19         | 13     | 14    | 54    |
| Number -----                                  | 1992.. 37  | 5        | 10     | 44      | 18          | 19      | 31      | 54     | 12         | 14     | 38    | 110   |
|   | 1987.. 20  | 8        | 14     | 61      | 15          | 12      | 36      | 54     | 26         | 17     | 16    | 62    |
| Houses for agregados and other workers:       |            |          |        |         |             |         |         |        |            |        |       |       |
| Farms -----                                   | 1992.. 40  | 2        | 9      | 15      | 9           | 3       | 2       | 42     | 4          | 18     | 15    | 169   |
|   | 1987.. 16  | 8        | 8      | 16      | 4           | 10      | 11      | 48     | 15         | 10     | 16    | 76    |
| Number -----                                  | 1992.. 51  | (D)      | 24     | 32      | 21          | 4       | (D)     | 83     | 4          | 35     | 28    | 401   |
|   | 1987.. 30  | 9        | 20     | 35      | 10          | 17      | 11      | 108    | 23         | 27     | 36    | 225   |

**Table 26. Machinery, Equipment, Buildings, and Facilities: 1992 and 1987 –Con.**

[For enumeration periods, see appendix A; for meaning of abbreviations and symbols, see introductory text]

| Geographic area                                      | Las Marias | Las Piedras | Loíza | Luquillo | Manatí | Maricao | Maunabo | Mayagüez | Moca | Morovis | Naguabo | Naranjito |
|--|------------|-------------|-------|----------|--------|---------|---------|----------|------|---------|---------|-----------|
| <b>Automobiles, jeeps, pickups, and motortrucks:</b> |            |             |       |          |        |         |         |          |      |         |         |           |
| Farms ----- 1992..                                   | 539        | 170         | 16    | 35       | 39     | 407     | 23      | 82       | 266  | 148     | 94      | 201       |
| 1987..   | 361        | 153         | 30    | 22       | 105    | 270     | 64      | 294      | 280  | 172     | 90      | 179       |
| Number ----- 1992..                                  | 708        | 248         | 26    | 49       | 87     | 556     | 42      | 109      | 378  | 195     | 151     | 297       |
| 1987..   | 507        | 248         | 126   | 37       | 154    | 439     | 80      | 357      | 369  | 235     | 153     | 251       |
| <b>Wheel tractors:</b>                               |            |             |       |          |        |         |         |          |      |         |         |           |
| Farms ----- 1992..                                   | 3          | 24          | 7     | 3        | 21     | 12      | 8       | 9        | 15   | 15      | 25      | 3         |
| 1987..   | 16         | 19          | 6     | 8        | 26     | —       | 10      | 24       | 23   | 22      | 30      | 4         |
| Number ----- 1992..                                  | 4          | 43          | 10    | 4        | 56     | 16      | 12      | 25       | 23   | 26      | 33      | 3         |
| 1987..   | 19         | 34          | 7     | 11       | 52     | —       | 23      | 54       | 36   | 33      | 43      | 4         |
| <b>Crawler tractors:</b>                             |            |             |       |          |        |         |         |          |      |         |         |           |
| Farms ----- 1992..                                   | 1          | 12          | —     | 2        | 3      | 4       | 3       | 2        | 5    | 2       | 6       | —         |
| 1987..   | 3          | 7           | 1     | 2        | 2      | 5       | 5       | 11       | 15   | —       | 9       | 1         |
| Number ----- 1992..                                  | (D)        | 17          | —     | (D)      | 4      | 7       | 3       | (D)      | 5    | (D)     | 9       | —         |
| 1987..   | 3          | 11          | (D)   | (D)      | (D)    | 6       | 12      | 14       | 15   | —       | 11      | (D)       |
| <b>Carts (oxen or tractor drawn):</b>                |            |             |       |          |        |         |         |          |      |         |         |           |
| Farms ----- 1992..                                   | 18         | 42          | 3     | 8        | 18     | 5       | 12      | 8        | 16   | 18      | 22      | 5         |
| 1987..   | 6          | 17          | 4     | 5        | 21     | 2       | 5       | 20       | 14   | 25      | 23      | 2         |
| Number ----- 1992..                                  | 26         | 67          | 6     | 9        | 56     | 5       | 21      | 28       | 22   | 32      | 41      | 5         |
| 1987..   | 7          | 34          | 7     | 8        | 54     | (D)     | 29      | 41       | 36   | 32      | 65      | (D)       |
| <b>Coffee depulpers:</b>                             |            |             |       |          |        |         |         |          |      |         |         |           |
| Farms ----- 1992..                                   | 141        | —           | —     | —        | 1      | 82      | —       | 40       | 41   | 45      | 1       | —         |
| 1987..   | 101        | 1           | —     | —        | —      | 64      | —       | 53       | 103  | 17      | —       | —         |
| Number ----- 1992..                                  | 153        | —           | —     | —        | (D)    | 87      | —       | 43       | 41   | 45      | (D)     | —         |
| 1987..   | 111        | (D)         | —     | —        | —      | 72      | —       | 62       | 103  | 17      | —       | —         |
| <b>Mechanical coffee dryers:</b>                     |            |             |       |          |        |         |         |          |      |         |         |           |
| Farms ----- 1992..                                   | 44         | —           | —     | —        | —      | 20      | —       | 9        | 1    | 2       | —       | —         |
| 1987..   | 14         | —           | —     | —        | —      | 20      | —       | 19       | 5    | 2       | —       | —         |
| Number ----- 1992..                                  | 57         | —           | —     | —        | —      | 34      | —       | 13       | (D)  | (D)     | —       | —         |
| 1987..   | 31         | —           | —     | —        | —      | 45      | —       | 24       | 5    | (D)     | —       | —         |
| <b>Solar or air coffee dryers:</b>                   |            |             |       |          |        |         |         |          |      |         |         |           |
| Farms ----- 1992..                                   | 23         | —           | —     | —        | —      | 9       | —       | 3        | 2    | 2       | —       | —         |
| 1987..   | 48         | 1           | —     | —        | —      | 3       | —       | 28       | 6    | 10      | —       | —         |
| Number ----- 1992..                                  | 47         | —           | —     | —        | —      | 13      | —       | 3        | (D)  | (D)     | —       | 5         |
| 1987..   | 49         | (D)         | —     | —        | —      | 5       | —       | 34       | 6    | (D)     | —       | 5         |
| <b>Mechanical coffee washers:</b>                    |            |             |       |          |        |         |         |          |      |         |         |           |
| Farms ----- 1992..                                   | 28         | —           | —     | —        | —      | 10      | —       | 7        | —    | 2       | —       | —         |
| 1987..   | 15         | —           | —     | —        | —      | 13      | —       | 18       | —    | 2       | —       | —         |
| Number ----- 1992..                                  | 30         | —           | —     | —        | —      | 11      | —       | 7        | —    | (D)     | —       | —         |
| 1987..   | 16         | —           | —     | —        | —      | 14      | —       | 18       | —    | (D)     | —       | —         |
| <b>Milking machines:</b>                             |            |             |       |          |        |         |         |          |      |         |         |           |
| Farms ----- 1992..                                   | 1          | 9           | —     | 2        | 21     | —       | —       | 1        | 3    | 16      | 32      | —         |
| 1987..   | 1          | 10          | 1     | 3        | 18     | —       | 1       | 1        | 3    | 17      | 29      | —         |
| Number ----- 1992..                                  | (D)        | 115         | —     | (D)      | 157    | —       | —       | (D)      | 21   | 107     | 211     | —         |
| 1987..   | (D)        | 108         | (D)   | 18       | 116    | —       | (D)     | (D)      | 12   | 99      | 184     | —         |
| <b>Milk coolers:</b>                                 |            |             |       |          |        |         |         |          |      |         |         |           |
| Farms ----- 1992..                                   | 1          | 9           | —     | 2        | 21     | —       | —       | 1        | 3    | 16      | 32      | —         |
| 1987..   | 1          | 10          | 1     | 3        | 18     | —       | 1       | 1        | 3    | 17      | 28      | —         |
| Number ----- 1992..                                  | (D)        | 16          | —     | (D)      | 25     | —       | —       | (D)      | 4    | 22      | 51      | —         |
| 1987..   | (D)        | 20          | (D)   | 4        | 21     | —       | (D)     | (D)      | 3    | 23      | 46      | —         |
| <b>Emergency electric generators:</b>                |            |             |       |          |        |         |         |          |      |         |         |           |
| Farms ----- 1992..                                   | 10         | 15          | 3     | 5        | 17     | 6       | 1       | 6        | 4    | 10      | 25      | 3         |
| 1987..   | 3          | 11          | 4     | 2        | 18     | 2       | 1       | 4        | 3    | 15      | 24      | —         |
| Number ----- 1992..                                  | 10         | 17          | 4     | 5        | 18     | 6       | (D)     | 6        | 4    | 11      | 27      | 3         |
| 1987..   | 3          | 13          | 5     | (D)      | 19     | (D)     | (D)     | 4        | 3    | 16      | 26      | —         |
| <b>Storage buildings for crops:</b>                  |            |             |       |          |        |         |         |          |      |         |         |           |
| Farms ----- 1992..                                   | 153        | 9           | 5     | 18       | 21     | 45      | 1       | 20       | 36   | 45      | 19      | 41        |
| 1987..   | 66         | 26          | 4     | 2        | 28     | 33      | 3       | 122      | 55   | 31      | 13      | 21        |
| Number ----- 1992..                                  | 164        | 14          | 5     | 18       | 28     | 54      | (D)     | 22       | 38   | 57      | 21      | 62        |
| 1987..   | 71         | 27          | (D)   | (D)      | 32     | 43      | 3       | 131      | 67   | 38      | 16      | 32        |
| <b>Buildings for machinery:</b>                      |            |             |       |          |        |         |         |          |      |         |         |           |
| Farms ----- 1992..                                   | 78         | 34          | 6     | 13       | 16     | 17      | 2       | 18       | 17   | 31      | 18      | 10        |
| 1987..   | 38         | 18          | 5     | 6        | 17     | 24      | 2       | 38       | 16   | 20      | 29      | 4         |
| Number ----- 1992..                                  | 86         | 35          | 9     | 15       | 18     | 18      | (D)     | 19       | 17   | 40      | 18      | 11        |
| 1987..   | 41         | 23          | 9     | 6        | 21     | 28      | (D)     | 40       | 16   | 24      | 33      | (D)       |
| <b>Houses for agregados and other workers:</b>       |            |             |       |          |        |         |         |          |      |         |         |           |
| Farms ----- 1992..                                   | 70         | 18          | 8     | 2        | 14     | 31      | —       | 15       | 5    | 14      | 14      | 2         |
| 1987..   | 31         | 8           | 4     | 4        | 22     | 30      | —       | 122      | 3    | 18      | 16      | 3         |
| Number ----- 1992..                                  | 98         | 44          | 10    | (D)      | 30     | 91      | —       | 20       | 5    | 30      | 29      | (D)       |
| 1987..   | 58         | 34          | 19    | 11       | 39     | 96      | —       | 183      | 3    | 45      | 27      | 3         |

Table 26. Machinery, Equipment, Buildings, and Facilities: 1992 and 1987 —Con.

[For enumeration periods, see appendix A; for meaning of abbreviations and symbols, see introductory text]

| Geographic area                                  | Orocovis   | Patillas | Peñuelas | Ponce | Quebra-<br>dillas | Rincón | Río<br>Grande | Sabana<br>Grande | Salinas | San<br>Germán | San Juan | San<br>Lorenzo |
|--|------------|----------|----------|-------|-------------------|--------|---------------|------------------|---------|---------------|----------|----------------|
| Automobiles, jeeps, pickups,<br>and motortrucks: |            |          |          |       |                   |        |               |                  |         |               |          |                |
| Farms -----                                      | 1992.. 241 | 91       | 197      | 159   | 142               | 42     | 55            | 89               | 53      | 277           | 15       | 164            |
|  | 1987.. 236 | 131      | 123      | 388   | 85                | 38     | 83            | 66               | 103     | 191           | 38       | 207            |
| Number -----                                     | 1992.. 343 | 137      | 255      | 216   | 175               | 58     | 91            | 136              | 94      | 333           | 26       | 206            |
|  | 1987.. 303 | 177      | 155      | 513   | 126               | 53     | 143           | 96               | 216     | 241           | 48       | 265            |
| Wheel tractors:                                  |            |          |          |       |                   |        |               |                  |         |               |          |                |
| Farms -----                                      | 1992.. 3   | 11       | 16       | 12    | 42                | 5      | 4             | 7                | 12      | 13            | 3        | 6              |
|  | 1987.. 12  | 9        | 3        | 23    | 24                | 6      | 7             | 7                | 21      | 22            | 1        | 17             |
| Number -----                                     | 1992.. 3   | 14       | 16       | 42    | 54                | 10     | 7             | 19               | 40      | 31            | 3        | 9              |
|  | 1987.. 12  | 11       | (D)      | 35    | 37                | 14     | 12            | 14               | 110     | 71            | (D)      | 21             |
| Crawler tractors:                                |            |          |          |       |                   |        |               |                  |         |               |          |                |
| Farms -----                                      | 1992.. 1   | 3        | 12       | 9     | —                 | —      | 2             | 4                | 4       | 1             | —        | 3              |
|  | 1987.. —   | 1        | 3        | 8     | 3                 | 1      | 1             | 1                | 5       | 1             | —        | 4              |
| Number -----                                     | 1992.. (D) | 3        | 13       | 14    | —                 | —      | (D)           | 4                | 7       | (D)           | —        | 3              |
|  | 1987.. —   | (D)      | 4        | 40    | 3                 | (D)    | (D)           | (D)              | 23      | (D)           | —        | 4              |
| Carts (oxen or tractor drawn):                   |            |          |          |       |                   |        |               |                  |         |               |          |                |
| Farms -----                                      | 1992.. 14  | 7        | 19       | 10    | 46                | 4      | 10            | 7                | 8       | 20            | 2        | 32             |
|  | 1987.. 3   | 10       | 7        | 12    | 19                | 2      | 11            | 10               | 12      | 26            | 2        | 12             |
| Number -----                                     | 1992.. 14  | 14       | 19       | 46    | 66                | 18     | 11            | 49               | 35      | 111           | (D)      | 32             |
|  | 1987.. 3   | 14       | 24       | 45    | 29                | (D)    | 17            | 53               | 124     | 166           | (D)      | 16             |
| Coffee depulpers:                                |            |          |          |       |                   |        |               |                  |         |               |          |                |
| Farms -----                                      | 1992.. 65  | 7        | 104      | 78    | 1                 | 1      | 1             | 24               | —       | 219           | —        | —              |
|  | 1987.. 65  | 1        | 62       | 175   | 2                 | 14     | —             | 18               | —       | 70            | —        | —              |
| Number -----                                     | 1992.. 68  | 7        | 104      | 104   | (D)               | (D)    | (D)           | 24               | —       | 227           | —        | —              |
|  | 1987.. 69  | (D)      | 65       | 187   | (D)               | 14     | —             | 20               | —       | 72            | —        | —              |
| Mechanical coffee dryers:                        |            |          |          |       |                   |        |               |                  |         |               |          |                |
| Farms -----                                      | 1992.. 18  | —        | 14       | 16    | —                 | —      | —             | 3                | —       | 12            | —        | —              |
|  | 1987.. 10  | —        | 4        | 25    | —                 | 1      | —             | 6                | —       | 4             | —        | —              |
| Number -----                                     | 1992.. (D) | —        | 15       | 27    | —                 | —      | —             | 3                | —       | 13            | —        | —              |
|  | 1987.. (D) | —        | 5        | 39    | —                 | (D)    | —             | 6                | —       | 5             | —        | —              |
| Solar or air coffee dryers:                      |            |          |          |       |                   |        |               |                  |         |               |          |                |
| Farms -----                                      | 1992.. —   | —        | 9        | 10    | 1                 | —      | —             | 2                | —       | 6             | —        | —              |
|  | 1987.. 7   | 1        | 13       | 26    | —                 | 4      | —             | 4                | —       | 5             | —        | —              |
| Number -----                                     | 1992.. —   | —        | 28       | 20    | (D)               | —      | —             | (D)              | —       | 6             | —        | —              |
|  | 1987.. 7   | (D)      | 30       | 57    | —                 | 4      | —             | 4                | —       | 5             | —        | —              |
| Mechanical coffee washers:                       |            |          |          |       |                   |        |               |                  |         |               |          |                |
| Farms -----                                      | 1992.. 11  | —        | —        | 7     | 1                 | —      | —             | 1                | —       | 1             | —        | —              |
|  | 1987.. 2   | —        | 2        | 24    | —                 | —      | —             | 3                | —       | 2             | —        | —              |
| Number -----                                     | 1992.. (D) | —        | —        | 12    | (D)               | —      | —             | (D)              | —       | (D)           | —        | —              |
|  | 1987.. (D) | —        | (D)      | 30    | —                 | —      | —             | 3                | —       | (D)           | —        | —              |
| Milking machines:                                |            |          |          |       |                   |        |               |                  |         |               |          |                |
| Farms -----                                      | 1992.. 1   | 1        | —        | —     | 25                | 1      | —             | —                | 1       | 1             | —        | 8              |
|  | 1987.. 1   | —        | —        | —     | 18                | 1      | —             | 1                | 3       | 1             | —        | 6              |
| Number -----                                     | 1992.. (D) | (D)      | —        | —     | 153               | (D)    | —             | (D)              | 3       | (D)           | —        | 43             |
|  | 1987.. (D) | —        | —        | —     | 93                | (D)    | —             | (D)              | 3       | (D)           | —        | 55             |
| Milk coolers:                                    |            |          |          |       |                   |        |               |                  |         |               |          |                |
| Farms -----                                      | 1992.. 1   | 1        | —        | —     | 25                | 1      | —             | —                | 1       | 1             | —        | 8              |
|  | 1987.. 1   | —        | —        | —     | 18                | —      | —             | 1                | 3       | 1             | —        | 5              |
| Number -----                                     | 1992.. (D) | (D)      | —        | —     | 34                | (D)    | —             | —                | (D)     | (D)           | —        | 11             |
|  | 1987.. (D) | —        | —        | —     | 24                | —      | —             | (D)              | 3       | (D)           | —        | 11             |
| Emergency electric<br>generators:                |            |          |          |       |                   |        |               |                  |         |               |          |                |
| Farms -----                                      | 1992.. 2   | 1        | 1        | 6     | 22                | 1      | 1             | 5                | 8       | 8             | 2        | 8              |
|  | 1987.. 6   | —        | 1        | 4     | 17                | 2      | 8             | 1                | 1       | —             | 1        | 9              |
| Number -----                                     | 1992.. (D) | (D)      | (D)      | 9     | 24                | (D)    | (D)           | 5                | 9       | 9             | (D)      | 8              |
|  | 1987.. 7   | —        | (D)      | 4     | 17                | (D)    | 8             | (D)              | (D)     | —             | (D)      | 10             |
| Storage buildings for crops:                     |            |          |          |       |                   |        |               |                  |         |               |          |                |
| Farms -----                                      | 1992.. 138 | 22       | 82       | 59    | 90                | 6      | 7             | 16               | 9       | 89            | 13       | 13             |
|  | 1987.. 56  | 26       | 24       | 114   | 14                | 6      | 20            | 16               | 34      | 35            | 5        | 35             |
| Number -----                                     | 1992.. 141 | 28       | 83       | 64    | 103               | 8      | 9             | 17               | 14      | 90            | 99       | 13             |
|  | 1987.. 70  | 39       | 24       | 119   | 20                | 7      | 26            | 19               | 75      | 35            | 17       | 36             |
| Buildings for machinery:                         |            |          |          |       |                   |        |               |                  |         |               |          |                |
| Farms -----                                      | 1992.. 13  | 12       | 14       | 16    | 17                | 3      | 4             | 12               | 6       | 23            | —        | 10             |
|  | 1987.. 13  | 9        | 8        | 35    | 15                | 4      | 10            | 16               | 6       | 28            | 5        | 11             |
| Number -----                                     | 1992.. 15  | 13       | 14       | 17    | 19                | 3      | 5             | 12               | 8       | 24            | —        | 13             |
|  | 1987.. 16  | 10       | 8        | 41    | 18                | 6      | 13            | 18               | 8       | 28            | 6        | 15             |
| Houses for agregados and<br>other workers:       |            |          |          |       |                   |        |               |                  |         |               |          |                |
| Farms -----                                      | 1992.. 10  | 5        | 4        | 13    | 2                 | —      | 4             | 7                | 5       | 10            | 2        | 5              |
|  | 1987.. 19  | 26       | 4        | 50    | 1                 | 3      | 9             | 8                | 30      | 11            | 2        | 26             |
| Number -----                                     | 1992.. 12  | 6        | 8        | 34    | (D)               | —      | 4             | 12               | 12      | 29            | (D)      | 8              |
|  | 1987.. 31  | 46       | 9        | 94    | (D)               | 3      | 21            | 10               | 41      | 26            | (D)      | 34             |

**Table 26. Machinery, Equipment, Buildings, and Facilities: 1992 and 1987 —Con.**

[For enumeration periods, see appendix A; for meaning of abbreviations and symbols, see introductory text]

| Geographic area                                      | San Sebastián | Santa Isabel | Toa Alta | Toa Baja | Trujillo Alto | Utuado | Vega Alta | Vega Baja | Vieques | Villalba | Yabucoa | Yauco |
|--|---------------|--------------|----------|----------|---------------|--------|-----------|-----------|---------|----------|---------|-------|
| <b>Automobiles, jeeps, pickups, and motortrucks:</b> |               |              |          |          |               |        |           |           |         |          |         |       |
| Farms ----- 1992..                                   | 655           | 36           | 158      | 10       | 31            | 853    | 33        | 45        | 41      | 112      | 75      | 530   |
| ----- 1987..   | 582           | 15           | 68       | 15       | 49            | 832    | 35        | 52        | 22      | 161      | 79      | 338   |
| Number ----- 1992..                                  | 863           | 124          | 253      | 19       | 53            | 1 302  | 54        | 69        | 47      | 166      | 107     | 708   |
| ----- 1987..   | 820           | 70           | 95       | 28       | 61            | 1 104  | 52        | 89        | 29      | 242      | 139     | 480   |
| <b>Wheel tractors:</b>                               |               |              |          |          |               |        |           |           |         |          |         |       |
| Farms ----- 1992..                                   | 52            | 13           | 11       | 4        | 5             | 17     | 6         | 16        | 1       | 1        | 22      | 17    |
| ----- 1987..   | 59            | 8            | 11       | 8        | 3             | 22     | 11        | 16        | —       | 2        | 19      | 15    |
| Number ----- 1992..                                  | 67            | 132          | 24       | 7        | 6             | 17     | 16        | 27        | (D)     | (D)      | 29      | 52    |
| ----- 1987..   | 68            | 129          | 17       | 21       | 4             | 24     | 29        | 26        | —       | (D)      | 29      | 21    |
| <b>Crawler tractors:</b>                             |               |              |          |          |               |        |           |           |         |          |         |       |
| Farms ----- 1992..                                   | 7             | 4            | 9        | —        | —             | 14     | 1         | 1         | 1       | —        | 18      | 9     |
| ----- 1987..   | 5             | 2            | 3        | 1        | 1             | 6      | 3         | 4         | 1       | —        | 4       | 4     |
| Number ----- 1992..                                  | 16            | 10           | 14       | —        | —             | 14     | (D)       | (D)       | (D)     | —        | 26      | 9     |
| ----- 1987..   | 6             | (D)          | 3        | (D)      | (D)           | 6      | 4         | 4         | (D)     | —        | 19      | 5     |
| <b>Carts (oxen or tractor drawn):</b>                |               |              |          |          |               |        |           |           |         |          |         |       |
| Farms ----- 1992..                                   | 44            | 9            | 12       | 4        | 1             | 58     | 3         | 13        | 3       | 9        | 8       | 31    |
| ----- 1987..   | 44            | 5            | 13       | 4        | 1             | 26     | 7         | 13        | —       | 3        | 29      | 9     |
| Number ----- 1992..                                  | 59            | 49           | 13       | 11       | (D)           | 68     | 14        | 27        | 4       | 9        | 19      | 42    |
| ----- 1987..   | 74            | 169          | 19       | 7        | (D)           | 36     | 34        | 26        | —       | 4        | 66      | 23    |
| <b>Coffee depulpers:</b>                             |               |              |          |          |               |        |           |           |         |          |         |       |
| Farms ----- 1992..                                   | 188           | —            | —        | —        | —             | 592    | —         | —         | —       | 41       | —       | 272   |
| ----- 1987..   | 52            | —            | 1        | —        | —             | 405    | —         | —         | —       | 56       | —       | 120   |
| Number ----- 1992..                                  | 190           | —            | —        | —        | —             | 610    | —         | —         | —       | 41       | —       | 284   |
| ----- 1987..   | 54            | —            | (D)      | —        | —             | 413    | —         | —         | —       | 60       | —       | 124   |
| <b>Mechanical coffee dryers:</b>                     |               |              |          |          |               |        |           |           |         |          |         |       |
| Farms ----- 1992..                                   | 13            | —            | —        | —        | —             | 58     | —         | —         | —       | 2        | —       | 55    |
| ----- 1987..   | 11            | —            | —        | —        | —             | 67     | —         | —         | —       | 5        | —       | 23    |
| Number ----- 1992..                                  | 28            | —            | —        | —        | —             | 91     | —         | —         | —       | (D)      | —       | 65    |
| ----- 1987..   | 19            | —            | —        | —        | —             | 88     | —         | —         | —       | (D)      | —       | 39    |
| <b>Solar or air coffee dryers:</b>                   |               |              |          |          |               |        |           |           |         |          |         |       |
| Farms ----- 1992..                                   | 11            | —            | —        | —        | —             | 41     | —         | —         | —       | 1        | —       | 23    |
| ----- 1987..   | 3             | —            | —        | —        | —             | 88     | —         | —         | —       | 3        | —       | 8     |
| Number ----- 1992..                                  | 11            | —            | —        | —        | —             | 41     | —         | —         | —       | (D)      | —       | 33    |
| ----- 1987..   | (D)           | —            | —        | —        | —             | 203    | —         | —         | —       | 9        | —       | 8     |
| <b>Mechanical coffee washers:</b>                    |               |              |          |          |               |        |           |           |         |          |         |       |
| Farms ----- 1992..                                   | 7             | —            | —        | —        | —             | 46     | —         | —         | —       | 2        | —       | 23    |
| ----- 1987..   | 8             | —            | —        | —        | —             | 32     | —         | —         | —       | 2        | —       | 9     |
| Number ----- 1992..                                  | 8             | —            | —        | —        | —             | 48     | —         | —         | —       | (D)      | —       | 23    |
| ----- 1987..   | 8             | —            | —        | —        | —             | 33     | —         | —         | —       | (D)      | —       | 10    |
| <b>Milking machines:</b>                             |               |              |          |          |               |        |           |           |         |          |         |       |
| Farms ----- 1992..                                   | 30            | —            | 8        | 5        | —             | 8      | 2         | 9         | —       | —        | 3       | 1     |
| ----- 1987..   | 31            | —            | 10       | 4        | 1             | 5      | 2         | 10        | —       | —        | 3       | 1     |
| Number ----- 1992..                                  | 193           | —            | 42       | 64       | —             | 53     | (D)       | 52        | —       | —        | (D)     | (D)   |
| ----- 1987..   | 166           | —            | 55       | 57       | (D)           | 26     | (D)       | 52        | —       | —        | 32      | (D)   |
| <b>Milk coolers:</b>                                 |               |              |          |          |               |        |           |           |         |          |         |       |
| Farms ----- 1992..                                   | 30            | —            | 8        | 5        | —             | 8      | 2         | 9         | —       | —        | 3       | 1     |
| ----- 1987..   | 28            | —            | 10       | 4        | 1             | 5      | 2         | 9         | —       | —        | 3       | 1     |
| Number ----- 1992..                                  | 33            | —            | 13       | 9        | —             | 9      | (D)       | 13        | —       | —        | 4       | (D)   |
| ----- 1987..   | 31            | —            | 16       | 7        | (D)           | 6      | (D)       | 13        | —       | —        | 5       | (D)   |
| <b>Emergency electric generators:</b>                |               |              |          |          |               |        |           |           |         |          |         |       |
| Farms ----- 1992..                                   | 27            | 10           | 11       | 5        | 2             | 22     | 2         | 10        | 2       | 10       | 6       | 14    |
| ----- 1987..   | 38            | 1            | 16       | 4        | 1             | 14     | 6         | 9         | —       | 1        | 3       | 14    |
| Number ----- 1992..                                  | 29            | 10           | 11       | 6        | (D)           | 24     | (D)       | 11        | (D)     | 10       | 6       | 14    |
| ----- 1987..   | 39            | (D)          | 16       | 6        | (D)           | 14     | 6         | 9         | —       | (D)      | 3       | 15    |
| <b>Storage buildings for crops:</b>                  |               |              |          |          |               |        |           |           |         |          |         |       |
| Farms ----- 1992..                                   | 137           | 12           | 67       | 3        | 12            | 456    | 4         | 11        | 4       | 17       | 17      | 137   |
| ----- 1987..   | 76            | 3            | 27       | 8        | 4             | 243    | 12        | 13        | —       | 43       | 7       | 76    |
| Number ----- 1992..                                  | 140           | 30           | 112      | 7        | 12            | 511    | 7         | 12        | 6       | 19       | 19      | 147   |
| ----- 1987..   | 79            | 6            | 39       | 15       | 5             | 248    | 89        | 16        | —       | 46       | 10      | 83    |
| <b>Buildings for machinery:</b>                      |               |              |          |          |               |        |           |           |         |          |         |       |
| Farms ----- 1992..                                   | 183           | 11           | 14       | 3        | 3             | 276    | 4         | 12        | 1       | 5        | 8       | 88    |
| ----- 1987..   | 70            | 3            | 14       | 6        | 1             | 118    | 8         | 11        | 1       | 15       | 8       | 30    |
| Number ----- 1992..                                  | 186           | 15           | 16       | 9        | (D)           | 298    | 5         | 12        | (D)     | 5        | 9       | 90    |
| ----- 1987..   | 71            | 7            | 23       | 7        | (D)           | 123    | 11        | 12        | (D)     | 15       | (D)     | 31    |
| <b>Houses for agregados and other workers:</b>       |               |              |          |          |               |        |           |           |         |          |         |       |
| Farms ----- 1992..                                   | 44            | 6            | 19       | 8        | 19            | 101    | 4         | 17        | 20      | 4        | 6       | 87    |
| ----- 1987..   | 48            | 4            | 14       | 5        | 2             | 102    | 11        | 12        | —       | 3        | 4       | 33    |
| Number ----- 1992..                                  | 64            | 12           | 31       | 20       | 19            | 155    | 11        | 21        | 38      | 9        | 8       | 118   |
| ----- 1987..   | 71            | 5            | 26       | 22       | (D)           | 202    | 16        | 81        | —       | 10       | 4       | 93    |

**Table 27. Farms by Market Value of All Machinery and Equipment: 1992 and 1987**

[For enumeration periods, see appendix A; for meaning of abbreviations and symbols, see introductory text]

| Geographic area          | Farms by estimated market value of all machinery and equipment |               |              |              |                    |              |
|--------------------------|--|---------------|--------------|--------------|--------------------|--------------|
|                          | Total  |               | \$1 to \$999 |              | \$1,000 to \$9,999 |              |
|                          | 1992   | 1987          | 1992         | 1987         | 1992               | 1987         |
| <b>Puerto Rico</b> ..... | <b>14 093</b>  | <b>13 184</b> | <b>1 529</b> | <b>1 698</b> | <b>9 222</b>       | <b>8 714</b> |
| <b>Region 1</b> .....    | <b>2 545</b>   | <b>2 110</b>  | <b>301</b>   | <b>238</b>   | <b>1 612</b>       | <b>1 391</b> |
| <b>Region 2</b> .....    | <b>3 297</b>   | <b>2 667</b>  | <b>260</b>   | <b>238</b>   | <b>2 101</b>       | <b>1 739</b> |
| <b>Region 3</b> .....    | <b>3 391</b>   | <b>3 394</b>  | <b>494</b>   | <b>601</b>   | <b>2 366</b>       | <b>2 228</b> |
| <b>Region 4</b> .....    | <b>3 136</b>   | <b>3 328</b>  | <b>343</b>   | <b>422</b>   | <b>2 073</b>       | <b>2 272</b> |
| <b>Region 5</b> .....    | <b>1 724</b>   | <b>1 685</b>  | <b>131</b>   | <b>199</b>   | <b>1 070</b>       | <b>1 084</b> |
| Adjuntas .....           | 703  | 743           | 52           | 101          | 531                | 548          |
| Aguada .....             | 120  | 159           | 29           | 70           | 78                 | 77           |
| Aguadilla .....          | 46   | 58            | 8            | 6            | 21                 | 40           |
| Aguas Buenas .....       | 128  | 177           | 3            | 23           | 94                 | 130          |
| Aibonito .....           | 111  | 154           | 3            | 23           | 54                 | 73           |
| Añasco .....             | 138  | 204           | 67           | 54           | 51                 | 113          |
| Arecibo .....            | 151  | 210           | 9            | 4            | 39                 | 94           |
| Arroyo .....             | 18   | 66            | —            | 19           | 7                  | 31           |
| Barceloneta .....        | 64   | 30            | 3            | 2            | 40                 | 18           |
| Barranquitas .....       | 467  | 346           | 13           | 18           | 343                | 244          |
| Bayamón .....            | 56   | 125           | 9            | 22           | 33                 | 90           |
| Cabo Rojo .....          | 142  | 154           | 9            | 19           | 88                 | 93           |
| Caguas .....             | 329  | 127           | 20           | 1            | 170                | 93           |
| Camuy .....              | 119  | 156           | 15           | 13           | 38                 | 88           |
| Canóvanas .....          | 156  | 121           | 13           | 8            | 68                 | 84           |
| Carolina .....           | 159  | 86            | 7            | 13           | 110                | 46           |
| Cataño .....             | —  | —             | —            | —            | —                  | —            |
| Cayey .....              | 170  | 109           | 14           | 6            | 112                | 67           |
| Ceiba .....              | 39   | 31            | 4            | 2            | 22                 | 16           |
| Ciales .....             | 181  | 133           | 15           | 13           | 129                | 85           |
| Cidra .....              | 100  | 154           | 3            | 21           | 85                 | 108          |
| Coamo .....              | 244  | 300           | 13           | 30           | 143                | 199          |
| Comerio .....            | 121  | 128           | 1            | 9            | 82                 | 87           |
| Corozal .....            | 504  | 267           | 152          | 46           | 305                | 182          |
| Culebra .....            | 16   | 22            | 2            | 6            | 6                  | 15           |
| Dorado .....             | 11   | 30            | —            | 7            | 2                  | 7            |
| Fajardo .....            | 19   | 33            | —            | 1            | 7                  | 18           |
| Florida .....            | 40   | 20            | 10           | 5            | 16                 | 12           |
| Guánica .....            | 26   | 48            | 7            | 6            | 14                 | 27           |
| Guayama .....            | 63   | 75            | 3            | 7            | 25                 | 42           |
| Guayanilla .....         | 219  | 127           | 20           | 19           | 165                | 82           |
| Guaynabo .....           | 35   | 63            | 7            | 4            | 16                 | 39           |
| Gurabo .....             | 83   | 126           | 7            | 25           | 60                 | 90           |
| Hatillo .....            | 216  | 248           | 13           | 5            | 87                 | 111          |
| Hormigueros .....        | 28   | 64            | 2            | 10           | 12                 | 38           |
| Humacao .....            | 53   | 95            | 5            | 11           | 19                 | 63           |
| Isabela .....            | 137  | 211           | 38           | 34           | 54                 | 132          |
| Jayuya .....             | 410  | 505           | 27           | 66           | 297                | 344          |
| Juana Díaz .....         | 83   | 116           | 20           | 6            | 34                 | 70           |
| Juncos .....             | 70   | 77            | 2            | 10           | 37                 | 41           |
| Lajas .....              | 80   | 151           | 3            | 13           | 46                 | 91           |
| Lares .....              | 983  | 470           | 48           | 9            | 760                | 350          |
| Las Marías .....         | 571  | 411           | 47           | 73           | 474                | 288          |
| Las Piedras .....        | 196  | 166           | 8            | 10           | 127                | 105          |
| Loíza .....              | 21   | 33            | 3            | 5            | 3                  | 20           |
| Luquillo .....           | 36   | 24            | 2            | 2            | 25                 | 11           |
| Manatí .....             | 46   | 108           | 1            | 15           | 12                 | 60           |
| Maricao .....            | 437  | 281           | 45           | 20           | 345                | 188          |
| Maunabo .....            | 30   | 71            | —            | 7            | 12                 | 53           |
| Mayagüez .....           | 107  | 373           | 13           | 66           | 70                 | 246          |
| Moca .....               | 280  | 314           | 20           | 89           | 225                | 201          |
| Morovis .....            | 179  | 186           | 11           | 6            | 136                | 152          |
| Naguabo .....            | 104  | 93            | 3            | 10           | 60                 | 40           |
| Naranjito .....          | 223  | 196           | 19           | 19           | 156                | 131          |
| Orocovis .....           | 315  | 272           | 44           | 37           | 213                | 198          |
| Patillas .....           | 96   | 133           | 10           | 12           | 76                 | 107          |
| Peñuelas .....           | 249  | 146           | 53           | 26           | 157                | 104          |
| Ponce .....              | 184  | 429           | 44           | 42           | 92                 | 303          |
| Quebradillas .....       | 169  | 92            | 28           | 9            | 76                 | 55           |
| Rincón .....             | 43   | 48            | 4            | 14           | 35                 | 22           |
| Río Grande .....         | 57   | 87            | 1            | 15           | 42                 | 51           |
| Sabana Grande .....      | 102  | 68            | 8            | 7            | 80                 | 48           |
| Salinas .....            | 61   | 105           | 1            | 8            | 23                 | 40           |
| San Germán .....         | 380  | 231           | 82           | 64           | 259                | 144          |
| San Juan .....           | 15   | 40            | 4            | 6            | 5                  | 25           |
| San Lorenzo .....        | 196  | 226           | 44           | 22           | 135                | 168          |
| San Sebastián .....      | 754  | 619           | 112          | 56           | 514                | 480          |
| Santa Isabel .....       | 41   | 17            | 2            | 2            | 14                 | 9            |
| Toa Alta .....           | 173  | 74            | 10           | 5            | 91                 | 45           |
| Toa Baja .....           | 10   | 19            | —            | 3            | 5                  | 5            |
| Trujillo Alto .....      | 37   | 56            | 5            | 7            | 18                 | 43           |
| Utuaado .....            | 1 091  | 957           | 107          | 153          | 735                | 677          |
| Vega Alta .....          | 33   | 35            | 2            | 2            | 24                 | 17           |
| Vega Baja .....          | 58   | 57            | —            | 4            | 33                 | 37           |
| Vieques .....            | 42   | 22            | 3            | 1            | 36                 | 17           |
| Villalba .....           | 146  | 192           | 9            | 30           | 102                | 145          |
| Yabucoa .....            | 88   | 110           | 9            | 30           | 51                 | 53           |
| Yauco .....              | 685  | 374           | 99           | 54           | 461                | 248          |

**Table 27. Farms by Market Value of All Machinery and Equipment: 1992 and 1987 —Con.**

[For enumeration periods, see appendix A; for meaning of abbreviations and symbols, see introductory text]

| Geographic area          | Farms by estimated market value of all machinery and equipment —Con. |              |                      |            |                  |            | Farms not reported |              |
|--------------------------|--|--------------|----------------------|------------|------------------|------------|--------------------|--------------|
|                          | \$10,000 to \$29,999   |              | \$30,000 to \$49,999 |            | \$50,000 or more |            | 1992               | 1987         |
|                          | 1992   | 1987         | 1992                 | 1987       | 1992             | 1987       |                    |              |
| <b>Puerto Rico -----</b> | <b>2 049</b>   | <b>1 728</b> | <b>580</b>           | <b>404</b> | <b>713</b>       | <b>640</b> | <b>8 257</b>       | <b>7 061</b> |
| <b>Region 1 -----</b>    | <b>406</b>   | <b>309</b>   | <b>112</b>           | <b>77</b>  | <b>114</b>       | <b>95</b>  | <b>1 534</b>       | <b>1 488</b> |
| <b>Region 2 -----</b>    | <b>564</b>   | <b>386</b>   | <b>169</b>           | <b>117</b> | <b>203</b>       | <b>187</b> | <b>1 583</b>       | <b>1 462</b> |
| <b>Region 3 -----</b>    | <b>348</b>   | <b>382</b>   | <b>88</b>            | <b>82</b>  | <b>95</b>        | <b>101</b> | <b>1 762</b>       | <b>1 602</b> |
| <b>Region 4 -----</b>    | <b>424</b>   | <b>417</b>   | <b>145</b>           | <b>75</b>  | <b>151</b>       | <b>142</b> | <b>1 635</b>       | <b>1 153</b> |
| <b>Region 5 -----</b>    | <b>307</b>   | <b>234</b>   | <b>66</b>            | <b>53</b>  | <b>150</b>       | <b>115</b> | <b>1 743</b>       | <b>1 356</b> |
| Adjuntas -----           | 91   | 68           | 14                   | 10         | 15               | 16         | 379                | 235          |
| Aguada -----             | 10   | 4            | 2                    | 4          | 1                | 4          | 80                 | 120          |
| Aguadilla -----          | 12   | 3            | —                    | 5          | 5                | 4          | 17                 | 46           |
| Aguas Buenas -----       | 25   | 17           | 2                    | 6          | 4                | 1          | 221                | 115          |
| Aibonito -----           | 12   | 35           | 20                   | 8          | 22               | 15         | 160                | 64           |
| Añasco -----             | 16   | 32           | 2                    | 3          | 2                | 2          | 93                 | 53           |
| Arecibo -----            | 40   | 47           | 22                   | 23         | 41               | 42         | 197                | 277          |
| Arroyo -----             | 7  | 11           | 2                    | 1          | 2                | 4          | 20                 | 5            |
| Barceloneta -----        | 13   | 4            | —                    | 1          | 8                | 5          | 15                 | 14           |
| Barranquitas -----       | 77   | 59           | 18                   | 17         | 16               | 8          | 222                | 105          |
| Bayamón -----            | 7  | 9            | 7                    | 3          | —                | 1          | 99                 | 101          |
| Cabo Rojo -----          | 27   | 25           | 10                   | 6          | 8                | 11         | 25                 | 57           |
| Caguas -----             | 92   | 10           | 20                   | 6          | 27               | 17         | 368                | 69           |
| Camuy -----              | 33   | 28           | 9                    | 6          | 24               | 21         | 65                 | 156          |
| Canóvanas -----          | 58   | 16           | 8                    | 3          | 9                | 10         | 61                 | 169          |
| Carolina -----           | 25   | 18           | 7                    | 4          | 10               | 5          | 78                 | 46           |
| Cataño -----             | —  | —            | —                    | —          | —                | —          | —                  | —            |
| Cayey -----              | 24   | 29           | 9                    | 1          | 11               | 6          | 83                 | 118          |
| Ceiba -----              | 11   | 8            | —                    | 4          | 2                | 1          | 23                 | 24           |
| Ciales -----             | 28   | 25           | 4                    | 7          | 5                | 3          | 119                | 90           |
| Cidra -----              | 6  | 10           | —                    | 4          | 6                | 11         | 124                | 103          |
| Coamo -----              | 37   | 30           | 13                   | 13         | 38               | 28         | 107                | 77           |
| Comerio -----            | 28   | 25           | 7                    | 4          | 3                | 3          | 168                | 95           |
| Corozal -----            | 37   | 27           | 5                    | 10         | 5                | 2          | 101                | 171          |
| Culebra -----            | 8  | 1            | —                    | —          | —                | —          | 8                  | 2            |
| Dorado -----             | 1  | 4            | —                    | 3          | 8                | 9          | 18                 | 22           |
| Fajardo -----            | 7  | 8            | 1                    | 3          | 4                | 3          | 24                 | 17           |
| Florida -----            | 10   | 1            | —                    | 1          | 4                | 1          | 14                 | 7            |
| Guánica -----            | 3  | 10           | 2                    | —          | —                | 4          | 7                  | 16           |
| Guayama -----            | 27   | 14           | 2                    | 2          | 6                | 10         | 30                 | 27           |
| Guayanilla -----         | 19   | 17           | 12                   | 4          | 3                | 5          | 60                 | 36           |
| Guaynabo -----           | 8  | 13           | —                    | 5          | 2                | 2          | 43                 | 32           |
| Gurabo -----             | 5  | 3            | 1                    | 1          | 10               | 7          | 67                 | 130          |
| Hatillo -----            | 46   | 62           | 27                   | 27         | 43               | 43         | 76                 | 173          |
| Hormigueros -----        | 7  | 9            | 3                    | 1          | 4                | 6          | 39                 | 18           |
| Humacao -----            | 19   | 9            | 3                    | 6          | 7                | 6          | 97                 | 66           |
| Isabela -----            | 17   | 19           | 12                   | 18         | 16               | 8          | 88                 | 56           |
| Jayuya -----             | 62   | 66           | 13                   | 25         | 11               | 4          | 243                | 123          |
| Juana Díaz -----         | 19   | 28           | 2                    | 5          | 8                | 7          | 22                 | 20           |
| Juncos -----             | 17   | 15           | 2                    | 3          | 12               | 8          | 31                 | 27           |
| Lajas -----              | 17   | 31           | 6                    | 7          | 8                | 9          | 70                 | 96           |
| Lares -----              | 117  | 75           | 39                   | 17         | 19               | 19         | 300                | 216          |
| Las Marías -----         | 32   | 38           | 12                   | 5          | 6                | 7          | 201                | 205          |
| Las Piedras -----        | 39   | 34           | 7                    | 5          | 15               | 12         | 190                | 80           |
| Loíza -----              | 7  | 5            | 7                    | 1          | 1                | 2          | 51                 | 39           |
| Luquillo -----           | 4  | 6            | 2                    | 1          | 3                | 4          | 17                 | 21           |
| Manatí -----             | 16   | 13           | 4                    | 7          | 13               | 13         | 21                 | 36           |
| Maricao -----            | 35   | 62           | 3                    | 3          | 9                | 8          | 457                | 69           |
| Maunabo -----            | 10   | 9            | 1                    | —          | 7                | 2          | 46                 | 80           |
| Mayagüez -----           | 19   | 36           | 2                    | 10         | 3                | 15         | 105                | 353          |
| Moca -----               | 28   | 20           | 3                    | —          | 4                | 4          | 174                | 88           |
| Morovis -----            | 14   | 13           | 7                    | 7          | 11               | 8          | 285                | 88           |
| Naguabo -----            | 10   | 15           | 5                    | 8          | 26               | 20         | 12                 | 39           |
| Naranjito -----          | 35   | 39           | 7                    | 3          | 6                | 4          | 204                | 182          |
| Orocovis -----           | 37   | 32           | 16                   | 3          | 5                | 2          | 206                | 152          |
| Patillas -----           | 7  | 13           | —                    | —          | 3                | 1          | 130                | 122          |
| Peñuelas -----           | 35   | 16           | 3                    | —          | 1                | —          | 167                | 34           |
| Ponce -----              | 30   | 70           | 12                   | 3          | 6                | 11         | 53                 | 157          |
| Quebradillas -----       | 39   | 19           | 15                   | 3          | 11               | 6          | 73                 | 46           |
| Rincón -----             | 3  | 10           | —                    | 1          | 1                | 1          | 26                 | 20           |
| Río Grande -----         | 2  | 12           | 9                    | 4          | 3                | 5          | 72                 | 40           |
| Sabana Grande -----      | 5  | 10           | 6                    | 1          | 3                | 2          | 60                 | 24           |
| Salinas -----            | 22   | 21           | 5                    | 4          | 10               | 32         | 20                 | 15           |
| San Germán -----         | 35   | 20           | 1                    | 1          | 3                | 2          | 109                | 126          |
| San Juan -----           | 4  | 6            | —                    | —          | 2                | 3          | 15                 | 108          |
| San Lorenzo -----        | 9  | 30           | 2                    | 2          | 6                | 4          | 194                | 256          |
| San Sebastián -----      | 82   | 53           | 24                   | 16         | 22               | 14         | 211                | 255          |
| Santa Isabel -----       | 6  | 2            | 5                    | —          | 14               | 4          | 5                  | 4            |
| Toa Alta -----           | 44   | 9            | 10                   | 3          | 18               | 12         | 56                 | 34           |
| Toa Baja -----           | —  | 2            | —                    | 1          | 5                | 8          | 10                 | 4            |
| Trujillo Alto -----      | 6  | 3            | 6                    | 1          | 2                | 2          | 43                 | 100          |
| Utuado -----             | 198  | 93           | 34                   | 16         | 17               | 18         | 375                | 311          |
| Vega Alta -----          | —  | 4            | 1                    | 3          | 6                | 9          | 6                  | 20           |
| Vega Baja -----          | 10   | 8            | 8                    | 2          | 7                | 8          | 43                 | 48           |
| Vieques -----            | —  | 3            | 1                    | 1          | 2                | —          | 9                  | 4            |
| Villalba -----           | 23   | 11           | 9                    | 1          | 3                | 5          | 155                | 133          |
| Yabucoa -----            | 10   | 18           | 10                   | 3          | 8                | 6          | 130                | 209          |
| Yauco -----              | 68   | 50           | 37                   | 7          | 20               | 15         | 264                | 165          |

**Table 28. Characteristics of All Operators: 1992 and 1987**

[For enumeration periods, see appendix A; for meaning of abbreviations and symbols, see introductory text]

| Geographic area                                       | Puerto Rico | Region 1 | Region 2 | Region 3 | Region 4 | Region 5 | Adjuntas | Aguada | Aguadilla | Aguas Buenas | Aibonito | Añasco |
|---|-------------|----------|----------|----------|----------|----------|----------|--------|-----------|--------------|----------|--------|
| <b>Operators by years operating present farm:</b>     |             |          |          |          |          |          |          |        |           |              |          |        |
| Total operators                                       | 22 350      | 4 079    | 4 880    | 5 153    | 4 771    | 3 467    | 1 082    | 200    | 63        | 349          | 271      | 231    |
| 1987  | 20 245      | 3 598    | 4 129    | 4 996    | 4 481    | 3 041    | 978      | 279    | 104       | 292          | 218      | 257    |
| Less than 2 years                                     | 2 332       | 484      | 395      | 512      | 482      | 459      | 94       | 15     | 7         | 46           | 56       | 1      |
| 1987  | 2 854       | 556      | 601      | 624      | 600      | 473      | 95       | 33     | 13        | 67           | 34       | 32     |
| 2 to 4 years  | 3 348       | 617      | 743      | 706      | 773      | 509      | 126      | 31     | 3         | 41           | 49       | 14     |
| 1987  | 2 909       | 465      | 550      | 740      | 708      | 446      | 131      | 55     | 17        | 47           | 34       | 35     |
| 5 to 9 years  | 3 811       | 579      | 739      | 1 110    | 844      | 539      | 203      | 38     | 16        | 39           | 50       | 57     |
| 1987  | 3 671       | 607      | 736      | 960      | 880      | 488      | 200      | 52     | 12        | 36           | 34       | 50     |
| 10 years or more                                      | 11 931      | 2 264    | 2 764    | 2 651    | 2 500    | 1 752    | 653      | 91     | 37        | 212          | 100      | 144    |
| 1987  | 10 416      | 1 897    | 2 173    | 2 593    | 2 205    | 1 548    | 542      | 139    | 59        | 139          | 107      | 139    |
| Not reported  | 928         | 135      | 239      | 174      | 172      | 208      | 6        | 25     | —         | 11           | 16       | 15     |
| 1987  | 395         | 73       | 69       | 79       | 88       | 86       | 10       | —      | 3         | 3            | 9        | 1      |
| <b>Operators by place of residence:</b>               |             |          |          |          |          |          |          |        |           |              |          |        |
| On farm operated                                      | 16 694      | 3 237    | 3 732    | 3 512    | 3 569    | 2 644    | 901      | 142    | 33        | 302          | 225      | 189    |
| 1987  | 13 862      | 2 543    | 2 984    | 3 316    | 2 883    | 2 136    | 753      | 212    | 73        | 223          | 145      | 179    |
| Off farm operated                                     | 5 656       | 842      | 1 148    | 1 641    | 1 202    | 823      | 181      | 58     | 30        | 47           | 46       | 42     |
| 1987  | 4 396       | 632      | 756      | 1 211    | 1 154    | 643      | 151      | 61     | 26        | 53           | 53       | 65     |
| Not reported  | —           | —        | —        | —        | —        | —        | —        | —      | —         | —            | —        | —      |
| 1987  | 1 987       | 423      | 389      | 469      | 444      | 262      | 74       | 6      | 5         | 16           | 20       | 13     |
| <b>Operators by age group:</b>                        |             |          |          |          |          |          |          |        |           |              |          |        |
| Under 25 years  | 170         | 37       | 41       | 32       | 46       | 14       | 10       | —      | 1         | —            | 12       | 10     |
| 1987  | 209         | 36       | 45       | 59       | 39       | 30       | 7        | 2      | 2         | 2            | 2        | —      |
| 25 to 34 years  | 1 348       | 235      | 300      | 276      | 301      | 236      | 64       | 4      | 1         | 17           | 22       | 11     |
| 1987  | 1 582       | 278      | 345      | 370      | 370      | 219      | 86       | 21     | 5         | 16           | 28       | 13     |
| 35 to 44 years  | 3 887       | 672      | 834      | 886      | 874      | 621      | 143      | 25     | 14        | 80           | 73       | 8      |
| 1987  | 3 489       | 540      | 719      | 916      | 803      | 511      | 193      | 55     | 15        | 49           | 21       | 45     |
| 45 to 54 years  | 5 177       | 867      | 1 135    | 1 243    | 1 064    | 868      | 312      | 68     | 6         | 45           | 56       | 33     |
| 1987  | 4 302       | 804      | 860      | 1 075    | 938      | 625      | 199      | 60     | 23        | 50           | 46       | 66     |
| 55 to 64 years  | 5 191       | 1 008    | 1 134    | 1 160    | 1 155    | 734      | 286      | 44     | 16        | 79           | 51       | 65     |
| 1987  | 4 348       | 826      | 905      | 1 000    | 959      | 658      | 221      | 53     | 22        | 69           | 46       | 49     |
| 65 years and over                                     | 6 577       | 1 260    | 1 436    | 1 556    | 1 331    | 994      | 267      | 59     | 25        | 128          | 57       | 104    |
| 1987  | 6 315       | 1 114    | 1 255    | 1 576    | 1 372    | 998      | 272      | 88     | 37        | 106          | 75       | 84     |
| <b>Operators by highest level of school attended:</b> |             |          |          |          |          |          |          |        |           |              |          |        |
| None  | 1 222       | 250      | 247      | 260      | 221      | 244      | 27       | 8      | —         | 17           | 4        | 13     |
| 1987  | 1 132       | 186      | 209      | 283      | 242      | 212      | 55       | 12     | 1         | 21           | 6        | 19     |
| Elementary school                                     | 8 403       | 1 540    | 1 792    | 2 125    | 1 708    | 1 238    | 455      | 74     | 23        | 168          | 57       | 113    |
| 1987  | 8 027       | 1 402    | 1 550    | 2 030    | 1 832    | 1 213    | 440      | 140    | 31        | 143          | 60       | 126    |
| Secondary school                                      | 8 181       | 1 575    | 1 878    | 1 591    | 1 926    | 1 211    | 467      | 47     | 23        | 126          | 134      | 60     |
| 1987  | 7 284       | 1 294    | 1 555    | 1 837    | 1 547    | 1 051    | 304      | 97     | 47        | 94           | 79       | 87     |
| College   | 2 606       | 418      | 547      | 646      | 627      | 368      | 101      | 40     | 8         | 16           | 50       | 27     |
| 1987  | 2 019       | 374      | 454      | 438      | 452      | 301      | 102      | 21     | 16        | 23           | 44       | 11     |
| Graduate school                                       | 1 019       | 169      | 166      | 355      | 128      | 201      | 22       | 3      | 9         | 12           | 12       | 9      |
| 1987  | 769         | 138      | 147      | 182      | 202      | 100      | 38       | 6      | 4         | 5            | 12       | 6      |
| Not reported  | 919         | 127      | 250      | 176      | 161      | 205      | 10       | 28     | —         | 10           | 14       | 9      |
| 1987  | 1 014       | 204      | 214      | 226      | 206      | 164      | 39       | 3      | 5         | 6            | 17       | 8      |
| <b>Operators by days worked off farm:</b>             |             |          |          |          |          |          |          |        |           |              |          |        |
| None  | 13 482      | 2 479    | 3 325    | 2 782    | 2 837    | 2 059    | 678      | 104    | 34        | 248          | 180      | 123    |
| 1987  | 12 548      | 2 192    | 2 781    | 2 980    | 2 722    | 1 873    | 658      | 178    | 59        | 186          | 144      | 168    |
| Any days  | 7 841       | 1 427    | 1 319    | 2 168    | 1 740    | 1 187    | 382      | 64     | 23        | 86           | 77       | 96     |
| 1987  | 7 191       | 1 297    | 1 265    | 1 896    | 1 656    | 1 077    | 312      | 98     | 42        | 99           | 65       | 86     |
| 1 to 49 days  | 549         | 204      | 71       | 64       | 122      | 88       | 12       | —      | —         | 7            | —        | 9      |
| 1987  | 725         | 176      | 120      | 131      | 177      | 121      | 39       | 1      | 3         | 9            | 5        | 14     |
| 50 to 99 days   | 596         | 156      | 95       | 148      | 112      | 85       | 26       | 8      | 6         | —            | 1        | 2      |
| 1987  | 490         | 83       | 73       | 138      | 115      | 81       | 22       | 8      | —         | 5            | 7        | 5      |
| 100 to 149 days                                       | 638         | 131      | 113      | 175      | 117      | 102      | 30       | 8      | 1         | 17           | 7        | 11     |
| 1987  | 414         | 76       | 63       | 123      | 109      | 43       | 7        | 5      | —         | 3            | 5        | 6      |
| 150 to 199 days                                       | 689         | 176      | 106      | 124      | 201      | 82       | 40       | 6      | —         | 11           | 14       | 4      |
| 1987  | 462         | 77       | 70       | 137      | 114      | 64       | 21       | 10     | 3         | 6            | 5        | 8      |
| 200 days or more                                      | 5 369       | 760      | 934      | 1 657    | 1 188    | 830      | 274      | 41     | 17        | 51           | 54       | 70     |
| 1987  | 5 100       | 885      | 939      | 1 367    | 1 141    | 768      | 223      | 74     | 32        | 76           | 43       | 53     |
| Not reported  | 1 027       | 173      | 236      | 203      | 194      | 221      | 22       | 32     | 6         | 15           | 14       | 12     |
| 1987  | 506         | 109      | 83       | 120      | 103      | 91       | 8        | 3      | 3         | 7            | 9        | 3      |
| <b>Operators by principal source of income:</b>       |             |          |          |          |          |          |          |        |           |              |          |        |
| Sale of agricultural products                         | 8 377       | 1 696    | 2 345    | 1 631    | 1 508    | 1 197    | 372      | 48     | 17        | 133          | 120      | 64     |
| 1987  | 6 675       | 1 338    | 1 408    | 1 454    | 1 518    | 957      | 411      | 65     | 18        | 73           | 78       | 77     |
| Other farm-related income                             | 1 203       | 380      | 142      | 186      | 322      | 173      | 110      | 16     | 6         | 10           | 5        | 12     |
| 1987  | 1 104       | 208      | 261      | 276      | 197      | 162      | 53       | 10     | 6         | 24           | 15       | 11     |
| Nonfarm-related income                                | 11 693      | 1 852    | 2 114    | 3 105    | 2 749    | 1 873    | 574      | 110    | 34        | 196          | 129      | 146    |
| 1987  | 11 969      | 1 940    | 2 373    | 3 157    | 2 649    | 1 850    | 507      | 204    | 76        | 186          | 118      | 168    |
| Not reported  | 1 077       | 151      | 279      | 231      | 192      | 224      | 26       | 26     | 6         | 10           | 17       | 9      |
| 1987  | 497         | 112      | 87       | 109      | 117      | 72       | 7        | —      | 4         | 9            | 7        | 1      |
| <b>Operators by percent of income from farming:</b>   |             |          |          |          |          |          |          |        |           |              |          |        |
| Less than 25 percent                                  | 10 153      | 2 108    | 1 578    | 2 599    | 2 296    | 1 572    | 588      | 106    | 42        | 186          | 137      | 69     |
| 1987  | 10 947      | 1 897    | 2 218    | 2 778    | 2 334    | 1 720    | 488      | 166    | 66        | 200          | 109      | 151    |
| 25 to 49 percent                                      | 3 548       | 593      | 916      | 727      | 824      | 488      | 184      | 18     | 3         | 21           | 10       | 68     |
| 1987  | 2 713       | 503      | 486      | 642      | 676      | 406      | 199      | 53     | 11        | 45           | 20       | 44     |
| 50 to 74 percent                                      | 1 898       | 337      | 316      | 479      | 392      | 374      | 122      | 25     | 1         | 38           | 4        | 23     |
| 1987  | 1 578       | 257      | 298      | 369      | 435      | 219      | 110      | 16     | 5         | 14           | 13       | 20     |
| 75 percent or more                                    | 5 548       | 863      | 1 802    | 1 099    | 1 001    | 783      | 151      | 24     | 14        | 86           | 93       | 45     |
| 1987  | 4 406       | 787      | 1 019    | 1 062    | 926      | 612      | 166      | 44     | 18        | 30           | 66       | 41     |
| Not reported  | 1 203       | 178      | 268      | 249      | 258      | 250      | 37       | 27     | 3         | 18           | 27       | 26     |
| 1987  | 601         | 154      | 108      | 145      | 110      | 84       | 15       | —      | 4         | 3            | 10       | 1      |
| <b>Main occupation of operators:</b>                  |             |          |          |          |          |          |          |        |           |              |          |        |
| Agricultural  | 12 675      | 2 228    | 3 298    | 2 597    | 2 767    | 1 785    | 665      | 93     | 20        | 158          | 88       | 159    |
| 1987  | 11 435      | 2 124    | 2 452    | 2 581    | 2 666    | 1 612    | 620      | 120    | 31        | 170          | 115      | 160    |
| Nonagricultural                                       | 8 017       | 1 530    | 1 296    | 2 155    | 1 688    | 1 348    | 375      | 57     | 24        | 175          | 139      | 65     |
| 1987  | 8 485       | 1 416    | 1 616    | 2 330    | 1 743    | 1 380    | 348      | 159    | 70        | 120          | 97       | 97     |
| Not reported  | 1 658       | 321      | 286      | 401      | 316      | 334      | 42       | 50     | 19        | 16           | 44       | 7      |
| 1987  | 325         | 58       | 61       | 85       | 72       | 49       | 10       | —      | 3         | 2            | 6        | —      |



**Table 28. Characteristics of All Operators: 1992 and 1987 — Con.**

[For enumeration periods, see appendix A; for meaning of abbreviations and symbols, see introductory text]

| Geographic area                                       | Arecibo | Arroyo | Barceloneta | Barranquitas | Bayamón | Cabo Rojo | Caguas | Camuy | Canóvanas | Carolina | Cataño | Cayey |
|---|---------|--------|-------------|--------------|---------|-----------|--------|-------|-----------|----------|--------|-------|
| <b>Operators by years operating present farm:</b>     |         |        |             |              |         |           |        |       |           |          |        |       |
| Total operators                                       | 348     | 38     | 79          | 689          | 155     | 167       | 697    | 184   | 217       | 237      | —      | 253   |
| 1987  | 487     | 71     | 44          | 451          | 226     | 211       | 196    | 312   | 290       | 132      | —      | 227   |
| Less than 2 years                                     | 20      | 2      | 12          | 105          | 16      | 11        | 89     | 17    | 22        | 46       | —      | 16    |
| 1987  | 87      | 14     | 10          | 81           | 45      | 18        | 16     | 53    | 40        | 14       | —      | 27    |
| 2 to 4 years  | 80      | 2      | 17          | 130          | 37      | 31        | 160    | 46    | 39        | 43       | —      | 20    |
| 1987  | 61      | 18     | 9           | 79           | 28      | 46        | 35     | 45    | 32        | 26       | —      | 23    |
| 5 to 9 years  | 62      | 9      | 5           | 72           | 42      | 37        | 106    | 25    | 50        | 41       | —      | 32    |
| 1987  | 90      | 11     | 7           | 80           | 39      | 35        | 35     | 63    | 51        | 23       | —      | 35    |
| 10 years or more                                      | 172     | 19     | 44          | 374          | 56      | 76        | 330    | 86    | 98        | 102      | —      | 184   |
| 1987  | 239     | 26     | 18          | 208          | 106     | 104       | 106    | 148   | 161       | 69       | —      | 136   |
| Not reported  | 14      | 6      | 1           | 8            | 4       | 12        | 12     | 10    | 8         | 5        | —      | 1     |
| 1987  | 10      | 2      | —           | 3            | 8       | 8         | 4      | 3     | 6         | —        | —      | 6     |
| <b>Operators by place of residence:</b>               |         |        |             |              |         |           |        |       |           |          |        |       |
| On farm operated                                      | 222     | 17     | 45          | 620          | 122     | 84        | 602    | 91    | 145       | 164      | —      | 199   |
| 1987  | 304     | 29     | 29          | 328          | 171     | 93        | 132    | 213   | 211       | 87       | —      | 158   |
| Off farm operated                                     | 126     | 21     | 34          | 69           | 33      | 83        | 95     | 93    | 72        | 73       | —      | 54    |
| 1987  | 119     | 31     | 14          | 73           | 25      | 78        | 44     | 62    | 62        | 38       | —      | 46    |
| Not reported  | —       | —      | —           | —            | —       | —         | —      | —     | —         | —        | —      | —     |
| 1987  | 64      | 11     | 1           | 50           | 30      | 40        | 20     | 37    | 17        | 7        | —      | 23    |
| <b>Operators by age group:</b>                        |         |        |             |              |         |           |        |       |           |          |        |       |
| Under 25 years  | 7       | —      | 3           | 8            | —       | 7         | 6      | 9     | 5         | 5        | —      | —     |
| 1987  | 8       | —      | 1           | 12           | —       | 5         | 1      | 6     | 3         | 1        | —      | 1     |
| 25 to 34 years  | 27      | —      | 1           | 78           | 8       | 15        | 50     | 17    | 8         | 11       | —      | 11    |
| 1987  | 44      | 5      | 4           | 54           | 7       | 14        | 11     | 29    | 11        | 9        | —      | 12    |
| 35 to 44 years  | 76      | 5      | 12          | 160          | —       | 16        | 118    | 42    | 43        | 28       | —      | 50    |
| 1987  | 82      | 12     | 5           | 78           | 47      | 29        | 28     | 49    | 35        | 16       | —      | 29    |
| 45 to 54 years  | 72      | 8      | 9           | 182          | 51      | 54        | 156    | 47    | 47        | 48       | —      | 64    |
| 1987  | 100     | 18     | 6           | 103          | 49      | 51        | 39     | 84    | 74        | 29       | —      | 48    |
| 55 to 64 years  | 79      | 11     | 28          | 102          | 37      | 35        | 214    | 38    | 52        | 76       | —      | 69    |
| 1987  | 101     | 13     | 13          | 82           | 53      | 36        | 31     | 66    | 72        | 38       | —      | 58    |
| 65 years and over                                     | 87      | 14     | 26          | 159          | 59      | 40        | 153    | 31    | 62        | 69       | —      | 59    |
| 1987  | 152     | 23     | 15          | 122          | 70      | 76        | 86     | 78    | 95        | 39       | —      | 79    |
| <b>Operators by highest level of school attended:</b> |         |        |             |              |         |           |        |       |           |          |        |       |
| None  | 21      | 1      | —           | 60           | 22      | 7         | 15     | 1     | 22        | 6        | —      | 10    |
| 1987  | 25      | 6      | —           | 22           | 19      | 7         | 10     | 10    | 14        | 3        | —      | 16    |
| Elementary school                                     | 98      | 7      | 36          | 220          | 64      | 27        | 275    | 56    | 65        | 73       | —      | 83    |
| 1987  | 146     | 30     | 14          | 164          | 102     | 68        | 85     | 101   | 106       | 53       | —      | 100   |
| Secondary school                                      | 162     | 18     | 24          | 311          | 47      | 66        | 305    | 74    | 83        | 121      | —      | 114   |
| 1987  | 182     | 26     | 21          | 199          | 69      | 85        | 64     | 131   | 120       | 45       | —      | 64    |
| College   | 41      | 5      | 18          | 52           | 19      | 44        | 61     | 40    | 26        | 32       | —      | 32    |
| 1987  | 70      | 6      | 5           | 34           | 21      | 24        | 19     | 47    | 23        | 18       | —      | 23    |
| Graduate school                                       | 9       | 1      | —           | 29           | 1       | 13        | 20     | 5     | 11        | 5        | —      | 2     |
| 1987  | 25      | 1      | 3           | 17           | 3       | 13        | 7      | 9     | 12        | 10       | —      | 10    |
| Not reported  | 17      | 6      | 1           | 17           | 2       | 10        | 21     | 8     | 10        | —        | —      | 12    |
| 1987  | 39      | 2      | 1           | 15           | 12      | 14        | 11     | 14    | 15        | 3        | —      | 14    |
| <b>Operators by days worked off farm:</b>             |         |        |             |              |         |           |        |       |           |          |        |       |
| None  | 208     | 18     | 43          | 542          | 91      | 77        | 409    | 138   | 163       | 125      | —      | 129   |
| 1987  | 342     | 44     | 29          | 351          | 110     | 110       | 148    | 188   | 162       | 70       | —      | 126   |
| Any days  | 125     | 14     | 32          | 123          | 60      | 78        | 275    | 38    | 43        | 108      | —      | 114   |
| 1987  | 127     | 25     | 15          | 94           | 109     | 92        | 46     | 115   | 118       | 56       | —      | 97    |
| 1 to 49 days  | 2       | 3      | 2           | 26           | 1       | 2         | 1      | —     | 14        | 2        | —      | 8     |
| 1987  | 6       | 4      | —           | 16           | 7       | 3         | 5      | 10    | 6         | 8        | —      | 7     |
| 50 to 99 days   | 1       | 1      | —           | 17           | —       | 1         | 19     | 3     | 11        | 1        | —      | 13    |
| 1987  | 1       | 5      | —           | 9            | 6       | 7         | 7      | 6     | 2         | 1        | —      | 7     |
| 100 to 149 days                                       | 1       | 1      | —           | 14           | 5       | 8         | 26     | —     | 1         | 2        | —      | 8     |
| 1987  | —       | 2      | —           | 6            | 11      | 7         | 1      | 4     | 3         | 1        | —      | 4     |
| 150 to 199 days                                       | 1       | 4      | —           | 7            | —       | 3         | 24     | 1     | 1         | —        | —      | 1     |
| 1987  | 7       | 4      | 1           | 6            | 5       | 4         | 2      | 6     | 7         | 3        | —      | 4     |
| 200 days or more                                      | 120     | 5      | 30          | 59           | 54      | 64        | 205    | 34    | 16        | 103      | —      | 84    |
| 1987  | 113     | 10     | 14          | 57           | 80      | 71        | 31     | 89    | 100       | 43       | —      | 75    |
| Not reported  | 15      | 6      | 4           | 24           | 4       | 12        | 13     | 8     | 11        | 4        | —      | 10    |
| 1987  | 18      | 2      | —           | 6            | 7       | 9         | 2      | 9     | 10        | 6        | —      | 4     |
| <b>Operators by principal source of income:</b>       |         |        |             |              |         |           |        |       |           |          |        |       |
| Sale of agricultural products                         | 121     | 17     | 20          | 438          | 37      | 52        | 142    | 99    | 115       | 38       | —      | 43    |
| 1987  | 92      | 24     | 12          | 237          | 39      | 60        | 83     | 84    | 38        | 35       | —      | 72    |
| Other farm-related income                             | 7       | 2      | 7           | 90           | 5       | 4         | 35     | 6     | 7         | 17       | —      | 12    |
| 1987  | 30      | 2      | 6           | 33           | 9       | 18        | 12     | 25    | 15        | 4        | —      | 5     |
| Nonfarm-related income                                | 199     | 14     | 51          | 146          | 108     | 100       | 499    | 70    | 87        | 181      | —      | 175   |
| 1987  | 342     | 41     | 25          | 180          | 170     | 123       | 99     | 197   | 227       | 92       | —      | 146   |
| Not reported  | 21      | 5      | 1           | 15           | 5       | 11        | 21     | 9     | 8         | 1        | —      | 23    |
| 1987  | 23      | 4      | 1           | 1            | 8       | 10        | 2      | 6     | 10        | 1        | —      | 4     |
| <b>Operators by percent of income from farming:</b>   |         |        |             |              |         |           |        |       |           |          |        |       |
| Less than 25 percent                                  | 161     | 12     | 47          | 495          | 96      | 103       | 314    | 71    | 70        | 168      | —      | 174   |
| 1987  | 330     | 44     | 25          | 186          | 162     | 106       | 102    | 191   | 196       | 95       | —      | 138   |
| 25 to 49 percent                                      | 48      | 10     | 11          | 38           | 16      | 4         | 185    | 27    | 27        | 22       | —      | 22    |
| 1987  | 31      | 8      | 3           | 90           | 31      | 34        | 29     | 26    | 42        | 6        | —      | 20    |
| 50 to 74 percent                                      | 16      | 4      | 2           | 45           | 13      | 5         | 92     | 16    | 36        | 18       | —      | 3     |
| 1987  | 15      | 6      | —           | 47           | 9       | 16        | 8      | 16    | 5         | 5        | —      | 13    |
| 75 percent or more                                    | 101     | 6      | 18          | 95           | 25      | 43        | 72     | 58    | 76        | 27       | —      | 42    |
| 1987  | 89      | 12     | 14          | 125          | 18      | 46        | 54     | 72    | 28        | 24       | —      | 51    |
| Not reported  | 22      | 6      | 1           | 16           | 5       | 12        | 34     | 12    | 8         | 2        | —      | 12    |
| 1987  | 22      | 1      | 2           | 3            | 6       | 9         | 3      | 7     | 19        | 2        | —      | 5     |
| <b>Main occupation of operators:</b>                  |         |        |             |              |         |           |        |       |           |          |        |       |
| Agricultural  | 155     | 19     | 30          | 543          | 82      | 64        | 245    | 117   | 162       | 115      | —      | 54    |
| 1987  | 213     | 43     | 25          | 325          | 96      | 100       | 106    | 153   | 138       | 62       | —      | 119   |
| Nonagricultural                                       | 168     | 14     | 48          | 109          | 60      | 79        | 372    | 56    | 40        | 117      | —      | 187   |
| 1987  | 262     | 27     | 19          | 126          | 126     | 103       | 89     | 154   | 146       | 70       | —      | 104   |
| Not reported  | 25      | 5      | 1           | 37           | 13      | 24        | 80     | 11    | 15        | 5        | —      | 12    |
| 1987  | 12      | 1      | —           | —            | 4       | 8         | 1      | 5     | 6         | —        | —      | 4     |

**Table 28. Characteristics of All Operators: 1992 and 1987 —Con.**

[For enumeration periods, see appendix A; for meaning of abbreviations and symbols, see introductory text]

| Geographic area                                       | Ceiba | Ciales | Cidra | Coamo | Comerio | Corozal | Culebra | Dorado | Fajardo | Florida | Guánica | Guayama |
|---|-------|--------|-------|-------|---------|---------|---------|--------|---------|---------|---------|---------|
| <b>Operators by years operating present farm:</b>     |       |        |       |       |         |         |         |        |         |         |         |         |
| Total operators                                       | 62    | 300    | 224   | 351   | 289     | 605     | 24      | 29     | 43      | 54      | 33      | 93      |
| 1987  | 55    | 223    | 257   | 377   | 223     | 438     | 24      | 52     | 50      | 27      | 64      | 102     |
| Less than 2 years                                     | 10    | 31     | 26    | 33    | 34      | 68      | —       | 2      | 5       | 14      | 7       | 2       |
| 1987  | 11    | 23     | 38    | 57    | 40      | 78      | 5       | 10     | 10      | 1       | 11      | 18      |
| 2 to 4 years  | 7     | 30     | 35    | 50    | 32      | 94      | 6       | 9      | 3       | 14      | 8       | 6       |
| 1987  | 3     | 26     | 55    | 56    | 26      | 77      | 1       | 7      | 6       | 5       | 15      | 17      |
| 5 to 9 years  | 13    | 42     | 23    | 52    | 66      | 82      | 5       | 1      | 5       | 5       | 7       | 37      |
| 1987  | 10    | 35     | 40    | 75    | 43      | 74      | 5       | 9      | 12      | 8       | 9       | 28      |
| 10 years or more                                      | 30    | 156    | 129   | 206   | 148     | 355     | 9       | 16     | 9       | 19      | 11      | 38      |
| 1987  | 29    | 134    | 119   | 183   | 110     | 202     | 11      | 21     | 19      | 17      | 23      | 36      |
| Not reported  | 2     | 41     | 11    | 10    | 9       | 6       | 4       | 1      | 21      | 2       | —       | 10      |
| 1987  | 2     | 5      | 5     | 6     | 4       | 7       | 2       | 5      | 3       | —       | 6       | 3       |
| <b>Operators by place of residence:</b>               |       |        |       |       |         |         |         |        |         |         |         |         |
| On farm operated                                      | 36    | 255    | 156   | 280   | 246     | 457     | 22      | 17     | 30      | 34      | 10      | 52      |
| 1987  | 27    | 151    | 195   | 235   | 156     | 314     | 19      | 33     | 29      | 16      | 20      | 44      |
| Off farm operated                                     | 26    | 45     | 68    | 71    | 43      | 148     | 2       | 12     | 13      | 20      | 23      | 41      |
| 1987  | 18    | 43     | 50    | 104   | 29      | 93      | 2       | 11     | 15      | 10      | 36      | 26      |
| Not reported  | —     | —      | —     | —     | —       | —       | —       | —      | —       | —       | —       | —       |
| 1987  | 10    | 29     | 12    | 38    | 38      | 31      | 3       | 8      | 6       | 1       | 8       | 32      |
| <b>Operators by age group:</b>                        |       |        |       |       |         |         |         |        |         |         |         |         |
| Under 25 years  | —     | 4      | —     | —     | —       | —       | —       | —      | —       | —       | —       | —       |
| 1987  | —     | 2      | —     | —     | 3       | 6       | 1       | —      | 1       | —       | —       | 1       |
| 25 to 34 years  | 2     | 6      | 20    | 41    | 7       | 18      | —       | 3      | 3       | 7       | —       | 4       |
| 1987  | 4     | 20     | 17    | 29    | 19      | 39      | 2       | 3      | 4       | 1       | 4       | 16      |
| 35 to 44 years  | 14    | 48     | 27    | 63    | 51      | 120     | 1       | 2      | 3       | 12      | 1       | 4       |
| 1987  | 5     | 25     | 46    | 51    | 44      | 66      | 4       | 6      | 6       | 4       | 13      | 12      |
| 45 to 54 years  | 9     | 43     | 53    | 82    | 72      | 145     | 6       | 3      | 4       | 9       | 20      | 38      |
| 1987  | 16    | 46     | 44    | 84    | 46      | 106     | 4       | 14     | 11      | 7       | 16      | 28      |
| 55 to 64 years  | 27    | 92     | 40    | 89    | 75      | 159     | 6       | 21     | 30      | 11      | 6       | 21      |
| 1987  | 9     | 47     | 69    | 83    | 57      | 96      | 4       | 13     | 15      | 7       | 20      | 17      |
| 65 years and over                                     | 10    | 105    | 84    | 76    | 84      | 163     | 11      | —      | 3       | 15      | 6       | 26      |
| 1987  | 21    | 83     | 81    | 130   | 54      | 125     | 9       | 16     | 13      | 8       | 11      | 28      |
| <b>Operators by highest level of school attended:</b> |       |        |       |       |         |         |         |        |         |         |         |         |
| None  | 1     | 23     | 28    | 35    | 25      | 16      | —       | —      | 1       | 6       | —       | 4       |
| 1987  | 4     | 10     | 19    | 19    | 17      | 20      | —       | 4      | 1       | 2       | 3       | 1       |
| Elementary school                                     | 27    | 116    | 100   | 95    | 134     | 208     | 6       | 8      | 2       | 18      | 10      | 14      |
| 1987  | 11    | 97     | 94    | 120   | 80      | 177     | 5       | 14     | 13      | 7       | 12      | 24      |
| Secondary school                                      | 20    | 82     | 54    | 132   | 100     | 263     | 10      | 10     | 10      | 16      | 21      | 33      |
| 1987  | 23    | 69     | 92    | 168   | 73      | 161     | 15      | 13     | 24      | 12      | 27      | 34      |
| College   | 10    | 33     | 18    | 63    | 22      | 68      | 4       | 9      | 6       | 12      | 2       | 9       |
| 1987  | 6     | 24     | 28    | 37    | 31      | 48      | 2       | 10     | 9       | 4       | 9       | 17      |
| Graduate school                                       | 2     | 1      | 17    | 17    | 1       | 46      | 1       | 3      | 1       | 1       | —       | 23      |
| 1987  | 5     | 2      | 12    | 24    | 11      | 19      | —       | 3      | 1       | 2       | 7       | 10      |
| Not reported  | 2     | 45     | 7     | 9     | 7       | 4       | 3       | 1      | 21      | 1       | —       | 10      |
| 1987  | 6     | 21     | 12    | 9     | 11      | 13      | 2       | 8      | 2       | —       | 6       | 16      |
| <b>Operators by days worked off farm:</b>             |       |        |       |       |         |         |         |        |         |         |         |         |
| None  | 29    | 181    | 170   | 237   | 159     | 253     | 12      | 24     | 13      | 31      | 25      | 49      |
| 1987  | 22    | 166    | 171   | 196   | 104     | 299     | 1       | 35     | 30      | 16      | 31      | 63      |
| Any days  | 30    | 77     | 44    | 86    | 119     | 342     | 9       | 4      | 9       | 23      | 6       | 32      |
| 1987  | 30    | 50     | 80    | 170   | 110     | 131     | 20      | 14     | 18      | 11      | 29      | 33      |
| 1 to 49 days  | 1     | 3      | 5     | 3     | 11      | 64      | —       | —      | —       | 2       | —       | —       |
| 1987  | 1     | 7      | 11    | 31    | 45      | 22      | 1       | —      | —       | 3       | —       | —       |
| 50 to 99 days   | 4     | 18     | 1     | 22    | 10      | 68      | 6       | —      | 4       | 2       | 3       | 5       |
| 1987  | 1     | 2      | 6     | 14    | 8       | 6       | 4       | —      | —       | 1       | 2       | 3       |
| 100 to 149 days                                       | 3     | 2      | —     | 15    | 6       | 24      | —       | —      | —       | 2       | —       | 1       |
| 1987  | 1     | 3      | 3     | 17    | 6       | 6       | 4       | —      | —       | 1       | —       | —       |
| 150 to 199 days                                       | —     | 10     | —     | 11    | 7       | 99      | —       | —      | 3       | 1       | —       | 2       |
| 1987  | 1     | 2      | 2     | 11    | 7       | 9       | 3       | 1      | 1       | 1       | 3       | 3       |
| 200 days or more                                      | 22    | 44     | 38    | 35    | 85      | 87      | 3       | 4      | 6       | 16      | 4       | 29      |
| 1987  | 26    | 36     | 58    | 97    | 44      | 88      | 8       | 12     | 10      | 6       | 21      | 22      |
| Not reported  | 3     | 42     | 10    | 28    | 11      | 10      | 3       | 1      | 21      | —       | 2       | 12      |
| 1987  | 3     | 7      | 6     | 11    | 9       | 8       | 3       | 3      | 2       | —       | 4       | 6       |
| <b>Operators by principal source of income:</b>       |       |        |       |       |         |         |         |        |         |         |         |         |
| Sale of agricultural products                         | 12    | 77     | 48    | 176   | 113     | 236     | 5       | 8      | 10      | 14      | 23      | 37      |
| 1987  | 16    | 71     | 79    | 136   | 76      | 227     | 2       | 11     | 16      | 13      | 17      | 30      |
| Other farm-related income                             | 2     | 8      | 12    | 15    | 6       | 35      | —       | 3      | 1       | 13      | 1       | 4       |
| 1987  | 4     | 39     | 11    | 21    | 19      | 28      | —       | 3      | 3       | —       | 6       | 5       |
| Nonfarm-related income                                | 44    | 174    | 157   | 146   | 161     | 328     | 15      | 17     | 9       | 27      | 7       | 41      |
| 1987  | 32    | 105    | 162   | 204   | 115     | 174     | 20      | 36     | 29      | 14      | 36      | 61      |
| Not reported  | 4     | 41     | 7     | 14    | 9       | 6       | 4       | 1      | 23      | —       | 2       | 11      |
| 1987  | 3     | 8      | 5     | 16    | 13      | 9       | 2       | 2      | 2       | —       | 5       | 6       |
| <b>Operators by percent of income from farming:</b>   |       |        |       |       |         |         |         |        |         |         |         |         |
| Less than 25 percent                                  | 43    | 170    | 170   | 142   | 146     | 208     | 3       | 17     | 6       | 24      | 13      | 36      |
| 1987  | 33    | 138    | 131   | 162   | 122     | 205     | 21      | 35     | 27      | 10      | 33      | 52      |
| 25 to 49 percent                                      | 1     | 48     | 20    | 55    | 47      | 144     | 6       | —      | 3       | 10      | 3       | 5       |
| 1987  | 3     | 45     | 47    | 67    | 18      | 43      | 1       | —      | 4       | 4       | 6       | 16      |
| 50 to 74 percent                                      | 4     | 8      | 6     | 30    | 20      | 70      | —       | 1      | —       | 2       | —       | 14      |
| 1987  | 2     | 13     | 19    | 30    | 28      | 33      | —       | —      | 2       | —       | 6       | 13      |
| 75 percent or more                                    | 9     | 34     | 16    | 94    | 67      | 162     | 7       | 10     | 11      | 18      | 13      | 27      |
| 1987  | 14    | 19     | 52    | 109   | 47      | 139     | —       | 13     | 14      | 13      | 15      | 13      |
| Not reported  | 5     | 40     | 12    | 30    | 9       | 21      | 8       | 1      | 23      | —       | 2       | 11      |
| 1987  | 3     | 8      | 8     | 9     | 8       | 18      | 2       | 3      | 3       | —       | 4       | 8       |
| <b>Main occupation of operators:</b>                  |       |        |       |       |         |         |         |        |         |         |         |         |
| Agricultural  | 23    | 164    | 157   | 237   | 142     | 220     | 9       | 16     | 13      | 25      | 26      | 51      |
| 1987  | 25    | 129    | 166   | 212   | 118     | 293     | 18      | 13     | 28      | 20      | 23      | 56      |
| Nonagricultural                                       | 37    | 95     | 49    | 96    | 113     | 301     | 9       | 10     | 6       | 29      | 5       | 31      |
| 1987  | 28    | 88     | 87    | 162   | 102     | 140     | 4       | 36     | 20      | 7       | 37      | 41      |
| Not reported  | 2     | 41     | 18    | 18    | 34      | 84      | 6       | 3      | 24      | —       | 2       | 11      |
| 1987  | 2     | 6      | 4     | 3     | 3       | 5       | 2       | 3      | 2       | —       | 4       | 5       |

**Table 28. Characteristics of All Operators: 1992 and 1987 —Con.**

[For enumeration periods, see appendix A; for meaning of abbreviations and symbols, see introductory text]

| Geographic area                                       | Guayanilla | Guaynabo | Gurabo | Hatillo | Hormigueros | Humacao | Isabela | Jayuya | Juana Diaz | Juncos | Lajas | Lares |
|---|------------|----------|--------|---------|-------------|---------|---------|--------|------------|--------|-------|-------|
| <b>Operators by years operating present farm:</b>     |            |          |        |         |             |         |         |        |            |        |       |       |
| Total operators                                       | 279        | 78       | 150    | 292     | 67          | 150     | 225     | 653    | 105        | 101    | 150   | 1 283 |
| 1987  | 163        | 95       | 256    | 421     | 82          | 161     | 267     | 628    | 136        | 104    | 247   | 686   |
| Less than 2 years                                     | 24         | 1        | 23     | 23      | 13          | 21      | 17      | 53     | 13         | 5      | 16    | 88    |
| 1987  | 21         | 11       | 34     | 106     | 9           | 36      | 42      | 70     | 28         | 15     | 44    | 61    |
| 2 to 4 years  | 42         | 20       | 11     | 76      | 13          | 22      | 34      | 87     | 15         | 2      | 26    | 183   |
| 1987  | 30         | 10       | 33     | 70      | 16          | 24      | 41      | 105    | 33         | 14     | 43    | 74    |
| 5 to 9 years  | 50         | 10       | 38     | 33      | 16          | 25      | 52      | 120    | 31         | 10     | 37    | 176   |
| 1987  | 31         | 14       | 51     | 78      | 17          | 25      | 36      | 115    | 29         | 22     | 56    | 134   |
| 10 years or more                                      | 145        | 46       | 70     | 146     | 22          | 73      | 110     | 355    | 37         | 66     | 64    | 815   |
| 1987  | 75         | 58       | 130    | 163     | 39          | 71      | 144     | 330    | 44         | 52     | 98    | 403   |
| Not reported  | 18         | 1        | 8      | 14      | 3           | 9       | 12      | 38     | 9          | 18     | 7     | 21    |
| 1987  | 6          | 2        | 8      | 4       | 1           | 5       | 4       | 8      | 2          | 1      | 6     | 14    |
| <b>Operators by place of residence:</b>               |            |          |        |         |             |         |         |        |            |        |       |       |
| On farm operated                                      | 179        | 49       | 124    | 140     | 27          | 105     | 133     | 538    | 51         | 70     | 72    | 1 125 |
| 1987  | 83         | 64       | 183    | 270     | 46          | 111     | 170     | 494    | 59         | 71     | 99    | 517   |
| Off farm operated                                     | 100        | 29       | 26     | 152     | 40          | 45      | 92      | 115    | 54         | 31     | 78    | 158   |
| 1987  | 59         | 20       | 40     | 106     | 32          | 34      | 81      | 102    | 66         | 25     | 132   | 122   |
| Not reported  | —          | —        | —      | —       | —           | —       | —       | —      | —          | —      | —     | —     |
| 1987  | 21         | 11       | 33     | 45      | 4           | 16      | 16      | 32     | 11         | 8      | 16    | 47    |
| <b>Operators by age group:</b>                        |            |          |        |         |             |         |         |        |            |        |       |       |
| Under 25 years  | —          | —        | —      | 6       | —           | —       | —       | 7      | —          | —      | 6     | 9     |
| 1987  | 3          | 1        | 2      | 13      | —           | 1       | 5       | 3      | 3          | 1      | 9     | 4     |
| 25 to 34 years  | 17         | 6        | 14     | 49      | 4           | 11      | 12      | 53     | 3          | 3      | 15    | 57    |
| 1987  | 12         | 4        | 12     | 53      | 5           | 14      | 23      | 60     | 17         | 11     | 12    | 32    |
| 35 to 44 years  | 60         | 3        | 7      | 45      | 15          | 21      | 32      | 152    | 25         | 12     | 20    | 222   |
| 1987  | 20         | 8        | 44     | 74      | 13          | 24      | 45      | 119    | 16         | 24     | 59    | 135   |
| 45 to 54 years  | 42         | 11       | 50     | 76      | 24          | 54      | 62      | 124    | 15         | 35     | 41    | 412   |
| 1987  | 27         | 25       | 53     | 102     | 20          | 37      | 46      | 113    | 28         | 19     | 52    | 152   |
| 55 to 64 years  | 60         | 17       | 38     | 61      | 19          | 16      | 27      | 140    | 39         | 33     | 34    | 277   |
| 1987  | 34         | 22       | 58     | 101     | 16          | 42      | 57      | 150    | 32         | 28     | 49    | 162   |
| 65 years and over                                     | 100        | 41       | 41     | 55      | 5           | 48      | 92      | 177    | 23         | 18     | 34    | 306   |
| 1987  | 67         | 35       | 87     | 78      | 28          | 43      | 91      | 183    | 40         | 21     | 66    | 201   |
| <b>Operators by highest level of school attended:</b> |            |          |        |         |             |         |         |        |            |        |       |       |
| None  | 19         | 13       | 1      | 3       | —           | 21      | 1       | 39     | 2          | 2      | 6     | 51    |
| 1987  | 4          | 6        | 12     | 20      | —           | 7       | 18      | 33     | —          | 4      | 3     | 31    |
| Elementary school                                     | 108        | 25       | 69     | 75      | 22          | 28      | 81      | 177    | 11         | 14     | 32    | 361   |
| 1987  | 66         | 40       | 96     | 118     | 28          | 45      | 96      | 237    | 42         | 36     | 60    | 276   |
| Secondary school                                      | 94         | 20       | 39     | 105     | 29          | 53      | 65      | 309    | 64         | 48     | 68    | 666   |
| 1987  | 63         | 22       | 109    | 188     | 33          | 79      | 103     | 244    | 54         | 43     | 126   | 243   |
| College   | 42         | 18       | 25     | 61      | 11          | 28      | 27      | 82     | 15         | 25     | 25    | 136   |
| 1987  | 17         | 15       | 15     | 45      | 16          | 18      | 32      | 65     | 28         | 17     | 38    | 86    |
| Graduate school                                       | 4          | 1        | 10     | 20      | 3           | 16      | 4       | 8      | 4          | 3      | 15    | 44    |
| 1987  | 8          | 5        | 10     | 12      | 5           | 6       | 6       | 26     | 7          | 1      | 12    | 23    |
| Not reported  | 12         | 1        | 6      | 28      | 2           | 4       | 7       | 38     | 9          | 9      | 4     | 25    |
| 1987  | 5          | 7        | 14     | 38      | —           | 6       | 12      | 23     | 5          | 3      | 8     | 27    |
| <b>Operators by days worked off farm:</b>             |            |          |        |         |             |         |         |        |            |        |       |       |
| None  | 87         | 42       | 91     | 244     | 27          | 46      | 122     | 359    | 64         | 42     | 54    | 998   |
| 1987  | 97         | 52       | 156    | 297     | 38          | 73      | 157     | 391    | 86         | 60     | 118   | 425   |
| Any days  | 178        | 34       | 53     | 29      | 38          | 91      | 96      | 253    | 32         | 47     | 88    | 271   |
| 1987  | 61         | 41       | 93     | 117     | 43          | 81      | 105     | 230    | 47         | 40     | 120   | 253   |
| 1 to 49 days  | —          | 6        | 5      | —       | 2           | 4       | 1       | 29     | 5          | 1      | 2     | 18    |
| 1987  | 6          | 6        | 16     | 7       | 1           | 7       | 7       | 19     | 5          | 1      | 6     | 30    |
| 50 to 99 days   | 7          | —        | —      | —       | 2           | 15      | 2       | 15     | 1          | —      | 1     | 25    |
| 1987  | 3          | —        | 3      | 5       | 1           | 5       | 5       | 15     | 3          | —      | 6     | 8     |
| 100 to 149 days                                       | 6          | 1        | 4      | —       | —           | 2       | 7       | 31     | 5          | 2      | 8     | 9     |
| 1987  | 3          | 2        | 4      | 8       | 1           | 2       | 9       | 14     | 5          | 3      | 3     | 15    |
| 150 to 199 days                                       | 2          | —        | 14     | —       | —           | —       | —       | 35     | 5          | 2      | 2     | 16    |
| 1987  | 3          | 1        | 1      | 6       | 5           | 1       | 5       | 16     | 2          | 3      | 6     | 22    |
| 200 days or more                                      | 163        | 27       | 33     | 29      | 34          | 70      | 86      | 143    | 16         | 42     | 75    | 203   |
| 1987  | 46         | 32       | 69     | 91      | 35          | 66      | 79      | 166    | 32         | 32     | 99    | 178   |
| Not reported  | 14         | 2        | 6      | 19      | 2           | 13      | 7       | 41     | 9          | 12     | 8     | 14    |
| 1987  | 5          | 2        | 7      | 7       | 1           | 7       | 5       | 7      | 3          | 4      | 9     | 8     |
| <b>Operators by principal source of income:</b>       |            |          |        |         |             |         |         |        |            |        |       |       |
| Sale of agricultural products                         | 55         | 17       | 36     | 220     | 20          | 39      | 90      | 194    | 56         | 33     | 60    | 894   |
| 1987  | 73         | 41       | 67     | 219     | 16          | 28      | 92      | 162    | 44         | 24     | 53    | 352   |
| Other farm-related income                             | 8          | 7        | 5      | 2       | 2           | 2       | 6       | 46     | 8          | 3      | 4     | 19    |
| 1987  | 2          | 10       | 16     | 24      | 1           | 8       | 9       | 38     | 9          | 6      | 13    | 39    |
| Nonfarm-related income                                | 198        | 52       | 103    | 54      | 41          | 103     | 122     | 366    | 33         | 55     | 80    | 349   |
| 1987  | 82         | 38       | 167    | 172     | 65          | 119     | 162     | 420    | 81         | 71     | 175   | 286   |
| Not reported  | 18         | 2        | 6      | 16      | 4           | 6       | 7       | 47     | 8          | 10     | 6     | 21    |
| 1987  | 6          | 6        | 6      | 6       | —           | 6       | 4       | 8      | 2          | 3      | 6     | 9     |
| <b>Operators by percent of income from farming:</b>   |            |          |        |         |             |         |         |        |            |        |       |       |
| Less than 25 percent                                  | 175        | 42       | 86     | 62      | 35          | 106     | 108     | 334    | 22         | 48     | 69    | 226   |
| 1987  | 84         | 58       | 164    | 154     | 52          | 108     | 142     | 334    | 71         | 64     | 165   | 269   |
| 25 to 49 percent                                      | 52         | —        | 31     | 10      | 2           | —       | 26      | 95     | 11         | 11     | 31    | 148   |
| 1987  | 22         | 11       | 40     | 27      | 9           | 2       | 27      | 96     | 9          | 12     | 76    | 76    |
| 50 to 74 percent                                      | 13         | 14       | 9      | 15      | 5           | 4       | 26      | 73     | 17         | 7      | 8     | 81    |
| 1987  | 25         | 4        | 10     | 22      | 3           | 5       | 7       | 82     | 8          | 2      | 7     | 83    |
| 75 percent or more                                    | 18         | 19       | 15     | 189     | 23          | 33      | 55      | 107    | 46         | 21     | 35    | 810   |
| 1987  | 30         | 19       | 35     | 207     | 18          | 29      | 85      | 106    | 46         | 23     | 54    | 243   |
| Not reported  | 21         | 3        | 9      | 16      | 2           | 7       | 10      | 44     | 9          | 14     | 7     | 18    |
| 1987  | 2          | 3        | 7      | 11      | —           | 5       | 6       | 10     | 2          | 3      | 9     | 15    |
| <b>Main occupation of operators:</b>                  |            |          |        |         |             |         |         |        |            |        |       |       |
| Agricultural  | 74         | 36       | 53     | 225     | 28          | 43      | 113     | 431    | 71         | 41     | 48    | 997   |
| 1987  | 100        | 45       | 104    | 272     | 31          | 59      | 138     | 353    | 95         | 51     | 111   | 461   |
| Nonagricultural                                       | 179        | 40       | 92     | 45      | 30          | 90      | 99      | 175    | 25         | 39     | 95    | 262   |
| 1987  | 60         | 48       | 150    | 143     | 51          | 99      | 121     | 271    | 40         | 50     | 129   | 219   |
| Not reported  | 26         | 2        | 5      | 22      | 9           | 17      | 13      | 47     | 9          | 21     | 7     | 24    |
| 1987  | 3          | 2        | 2      | 6       | —           | 3       | 8       | 4      | 1          | 3      | 7     | 6     |

**Table 28. Characteristics of All Operators: 1992 and 1987 —Con.**

[For enumeration periods, see appendix A; for meaning of abbreviations and symbols, see introductory text]

| Geographic area                                       | Las Marias | Las Piedras | Loíza | Luquillo | Manatí | Maricao | Maunabo | Mayagüez | Moca | Morovis | Naguabo | Naranjito |
|---|------------|-------------|-------|----------|--------|---------|---------|----------|------|---------|---------|-----------|
| <b>Operators by years operating present farm:</b>     |            |             |       |          |        |         |         |          |      |         |         |           |
| Total operators                                       | 772        | 386         | 72    | 53       | 67     | 894     | 76      | 212      | 454  | 464     | 116     | 427       |
| 1987  | 616        | 246         | 72    | 45       | 144    | 350     | 151     | 726      | 402  | 274     | 132     | 378       |
| Less than 2 years                                     | 22         | 83          | 3     | 1        | 3      | 135     | 1       | 1        | 115  | 67      | 12      | 90        |
| 1987  | 53         | 42          | 12    | 9        | 22     | 25      | 30      | 58       | 59   | 41      | 14      | 68        |
| 2 to 4 years  | 79         | 62          | 18    | 6        | 7      | 97      | 13      | 26       | 58   | 49      | 35      | 41        |
| 1987  | 89         | 37          | 10    | 6        | 19     | 38      | 19      | 75       | 62   | 34      | 19      | 42        |
| 5 to 9 years  | 139        | 56          | 22    | 5        | 8      | 184     | 16      | 37       | 88   | 74      | 18      | 32        |
| 1987  | 122        | 29          | 17    | 7        | 32     | 81      | 22      | 129      | 87   | 36      | 29      | 53        |
| 10 years or more                                      | 522        | 151         | 25    | 36       | 41     | 466     | 31      | 133      | 184  | 230     | 40      | 246       |
| 1987  | 350        | 131         | 32    | 22       | 69     | 204     | 69      | 451      | 191  | 161     | 67      | 213       |
| Not reported  | 10         | 34          | 4     | 5        | 8      | 12      | 15      | 15       | 9    | 44      | 11      | 18        |
| 1987  | 2          | 7           | 1     | 1        | 2      | 2       | 11      | 13       | 3    | 2       | 3       | 2         |
| <b>Operators by place of residence:</b>               |            |             |       |          |        |         |         |          |      |         |         |           |
| On farm operated                                      | 674        | 300         | 56    | 48       | 42     | 730     | 34      | 146      | 271  | 396     | 83      | 335       |
| 1987  | 480        | 190         | 52    | 33       | 89     | 296     | 77      | 527      | 231  | 192     | 77      | 272       |
| Off farm operated                                     | 98         | 86          | 16    | 5        | 25     | 164     | 42      | 66       | 183  | 68      | 33      | 92        |
| 1987  | 63         | 44          | 16    | 10       | 35     | 38      | 54      | 76       | 114  | 61      | 39      | 53        |
| Not reported  | —          | —           | —     | —        | —      | —       | —       | —        | —    | —       | —       | —         |
| 1987  | 73         | 12          | 4     | 2        | 20     | 16      | 20      | 123      | 57   | 21      | 16      | 53        |
| <b>Operators by age group:</b>                        |            |             |       |          |        |         |         |          |      |         |         |           |
| Under 25 years  | —          | 1           | 3     | —        | —      | 7       | —       | —        | —    | 1       | —       | 7         |
| 1987  | 5          | 3           | —     | —        | —      | —       | 3       | 10       | 4    | —       | 1       | 3         |
| 25 to 34 years  | 16         | 10          | 13    | —        | 7      | 46      | 3       | 12       | 56   | 41      | 1       | 27        |
| 1987  | 75         | 17          | 9     | 3        | 7      | 27      | 11      | 46       | 33   | 22      | 7       | 31        |
| 35 to 44 years  | 161        | 68          | 4     | 8        | 7      | 142     | 5       | 31       | 150  | 101     | 33      | 80        |
| 1987  | 110        | 46          | 9     | 5        | 20     | 80      | 31      | 102      | 86   | 44      | 30      | 62        |
| 45 to 54 years  | 204        | 96          | 19    | 12       | 18     | 206     | 33      | 38       | 96   | 114     | 37      | 67        |
| 1987  | 127        | 51          | 15    | 17       | 32     | 84      | 32      | 142      | 85   | 48      | 36      | 78        |
| 55 to 64 years  | 155        | 69          | 16    | 15       | 21     | 202     | 10      | 52       | 94   | 88      | 15      | 108       |
| 1987  | 119        | 42          | 15    | 8        | 33     | 67      | 29      | 149      | 99   | 72      | 20      | 87        |
| 65 years and over                                     | 236        | 142         | 17    | 18       | 14     | 291     | 25      | 79       | 58   | 119     | 30      | 138       |
| 1987  | 180        | 87          | 24    | 12       | 52     | 92      | 45      | 277      | 95   | 87      | 38      | 117       |
| <b>Operators by highest level of school attended:</b> |            |             |       |          |        |         |         |          |      |         |         |           |
| None  | 47         | 21          | 9     | —        | —      | 38      | 1       | 21       | 25   | 37      | 2       | 22        |
| 1987  | 35         | 20          | 1     | 2        | 9      | 24      | 4       | 43       | 25   | 19      | 5       | 24        |
| Elementary school                                     | 423        | 146         | 14    | 23       | 22     | 374     | 23      | 58       | 250  | 242     | 14      | 151       |
| 1987  | 281        | 119         | 23    | 13       | 54     | 156     | 55      | 314      | 169  | 109     | 39      | 141       |
| Secondary school                                      | 195        | 118         | 42    | 10       | 30     | 281     | 20      | 79       | 121  | 68      | 47      | 172       |
| 1987  | 226        | 76          | 37    | 20       | 53     | 137     | 55      | 247      | 144  | 87      | 49      | 124       |
| College   | 82         | 34          | 6     | 12       | 8      | 120     | 16      | 31       | 32   | 54      | 28      | 35        |
| 1987  | 34         | 18          | 7     | 7        | 23     | 10      | 15      | 57       | 29   | 37      | 21      | 51        |
| Graduate school                                       | 12         | 41          | —     | 3        | —      | 54      | 2       | 7        | 14   | 25      | 15      | 32        |
| 1987  | 8          | 4           | 2     | 2        | 2      | 10      | 6       | 33       | 11   | 16      | 9       | 9         |
| Not reported  | 13         | 26          | 1     | 5        | 7      | 27      | 14      | 16       | 12   | 38      | 10      | 15        |
| 1987  | 32         | 9           | 2     | 1        | 3      | 13      | 16      | 32       | 24   | 6       | 9       | 29        |
| <b>Operators by days worked off farm:</b>             |            |             |       |          |        |         |         |          |      |         |         |           |
| None  | 533        | 231         | 54    | 39       | 42     | 440     | 41      | 82       | 246  | 240     | 45      | 233       |
| 1987  | 410        | 164         | 40    | 29       | 103    | 205     | 59      | 431      | 252  | 183     | 74      | 175       |
| Any days  | 222        | 117         | 17    | 9        | 15     | 440     | 19      | 112      | 194  | 182     | 61      | 169       |
| 1987  | 200        | 76          | 32    | 15       | 38     | 138     | 78      | 285      | 143  | 86      | 52      | 201       |
| 1 to 49 days  | 17         | 14          | —     | 1        | 5      | 1       | 5       | —        | 3    | 2       | 3       | 45        |
| 1987  | 23         | 9           | 11    | 5        | 1      | 5       | 18      | 14       | 11   | 12      | 7       | 28        |
| 50 to 99 days   | 38         | 9           | —     | 3        | —      | 5       | —       | 9        | 12   | 25      | —       | 26        |
| 1987  | 25         | 8           | 1     | 1        | 1      | 10      | 11      | 17       | 8    | 4       | 8       | 19        |
| 100 to 149 days                                       | 29         | 2           | —     | 1        | —      | 29      | 6       | 13       | 3    | 21      | 1       | 32        |
| 1987  | 17         | 6           | 3     | —        | 2      | 15      | 2       | 10       | 18   | 1       | —       | 9         |
| 150 to 199 days                                       | 13         | 8           | —     | —        | 2      | 9       | 5       | 5        | 26   | 27      | 2       | 27        |
| 1987  | 12         | 5           | 1     | —        | 1      | 12      | 4       | 19       | 24   | 2       | 5       | 9         |
| 200 days or more                                      | 125        | 84          | 17    | 7        | 5      | 396     | 3       | 85       | 150  | 107     | 55      | 39        |
| 1987  | 123        | 48          | 16    | 9        | 33     | 96      | 43      | 225      | 82   | 67      | 32      | 136       |
| Not reported  | 17         | 38          | 1     | 5        | 10     | 14      | 16      | 18       | 14   | 42      | 10      | 25        |
| 1987  | 6          | 6           | —     | 1        | 3      | 7       | 14      | 10       | 7    | 5       | 6       | 2         |
| <b>Operators by principal source of income:</b>       |            |             |       |          |        |         |         |          |      |         |         |           |
| Sale of agricultural products                         | 388        | 179         | 18    | 25       | 32     | 178     | 26      | 50       | 199  | 159     | 37      | 187       |
| 1987  | 277        | 104         | 14    | 17       | 38     | 149     | 35      | 86       | 133  | 97      | 50      | 192       |
| Other farm-related income                             | 24         | 27          | 10    | —        | 2      | 4       | 7       | 12       | 39   | 36      | 8       | 162       |
| 1987  | 51         | 17          | 4     | —        | 13     | 9       | 7       | 18       | 35   | 25      | 5       | 9         |
| Nonfarm-related income                                | 327        | 154         | 43    | 23       | 26     | 703     | 27      | 126      | 208  | 229     | 59      | 53        |
| 1987  | 281        | 121         | 53    | 25       | 93     | 189     | 105     | 603      | 229  | 148     | 72      | 173       |
| Not reported  | 33         | 26          | 1     | 5        | 7      | 9       | 16      | 24       | 8    | 40      | 12      | 25        |
| 1987  | 7          | 4           | 1     | 3        | —      | 3       | 4       | 19       | 5    | 4       | 5       | 4         |
| <b>Operators by percent of income from farming:</b>   |            |             |       |          |        |         |         |          |      |         |         |           |
| Less than 25 percent                                  | 156        | 143         | 24    | 17       | 25     | 658     | 33      | 119      | 161  | 102     | 56      | 264       |
| 1987  | 242        | 129         | 34    | 27       | 85     | 163     | 97      | 572      | 149  | 152     | 69      | 157       |
| 25 to 49 percent                                      | 201        | 66          | 19    | 6        | 4      | 47      | 2       | 20       | 61   | 147     | 6       | 73        |
| 1987  | 78         | 32          | 22    | 2        | 17     | 48      | 16      | 52       | 91   | 29      | 15      | 66        |
| 50 to 74 percent                                      | 117        | 27          | 8     | 3        | —      | 26      | 15      | 15       | 41   | 50      | 13      | 18        |
| 1987  | 78         | 31          | 4     | 1        | 3      | 40      | 5       | 31       | 50   | 27      | 3       | 33        |
| 75 percent or more                                    | 269        | 118         | 20    | 22       | 30     | 144     | 13      | 38       | 169  | 115     | 30      | 53        |
| 1987  | 201        | 48          | 11    | 13       | 36     | 96      | 26      | 55       | 99   | 62      | 39      | 115       |
| Not reported  | 29         | 32          | 1     | 5        | 8      | 19      | 13      | 20       | 22   | 50      | 11      | 19        |
| 1987  | 17         | 6           | 1     | 2        | 3      | 3       | 7       | 16       | 13   | 4       | 6       | 7         |
| <b>Main occupation of operators:</b>                  |            |             |       |          |        |         |         |          |      |         |         |           |
| Agricultural  | 582        | 254         | 31    | 43       | 45     | 427     | 36      | 77       | 255  | 299     | 56      | 227       |
| 1987  | 413        | 156         | 42    | 26       | 96     | 215     | 62      | 227      | 237  | 167     | 68      | 239       |
| Nonagricultural                                       | 121        | 99          | 40    | 5        | 15     | 431     | 18      | 117      | 146  | 123     | 42      | 179       |
| 1987  | 202        | 87          | 30    | 18       | 48     | 132     | 84      | 482      | 161  | 106     | 60      | 136       |
| Not reported  | 69         | 33          | 1     | 5        | 7      | 36      | 22      | 18       | 53   | 42      | 18      | 21        |
| 1987  | 1          | 3           | —     | 1        | —      | 3       | 5       | 17       | 4    | 1       | 4       | 3         |

**Table 28. Characteristics of All Operators: 1992 and 1987 —Con.**

[For enumeration periods, see appendix A; for meaning of abbreviations and symbols, see introductory text]

| Geographic area                                       | Orocovis | Patillas | Peñuelas | Ponce | Quebra-<br>dillas | Rincón | Río<br>Grande | Sabana<br>Grande | Salinas | San<br>Germán | San Juan | San<br>Lorenzo |
|---|----------|----------|----------|-------|-------------------|--------|---------------|------------------|---------|---------------|----------|----------------|
| <b>Operators by years operating present farm:</b>     |          |          |          |       |                   |        |               |                  |         |               |          |                |
| Total operators                                       | 521      | 226      | 416      | 237   | 242               | 69     | 129           | 162              | 81      | 489           | 30       | 390            |
| 1987  | 424      | 255      | 180      | 586   | 138               | 68     | 127           | 92               | 120     | 357           | 148      | 482            |
| Less than 2 years                                     | 26       | 29       | 61       | 7     | 17                | 4      | 1             | 11               | 12      | 59            | —        | 86             |
| 1987  | 38       | 38       | 23       | 100   | 19                | 13     | 12            | 9                | 19      | 31            | 10       | 64             |
| 2 to 4 years  | 49       | 17       | 86       | 20    | 33                | 9      | 27            | 31               | 9       | 47            | 6        | 49             |
| 1987  | 42       | 36       | 29       | 92    | 29                | 12     | 11            | 14               | 11      | 42            | 18       | 65             |
| 5 to 9 years  | 80       | 47       | 75       | 43    | 65                | 21     | 6             | 22               | 10      | 103           | 2        | 46             |
| 1987  | 56       | 37       | 31       | 121   | 25                | 16     | 28            | 24               | 34      | 70            | 27       | 78             |
| 10 years or more                                      | 350      | 123      | 185      | 142   | 116               | 32     | 84            | 90               | 42      | 254           | 22       | 202            |
| 1987  | 284      | 136      | 88       | 260   | 62                | 27     | 73            | 36               | 50      | 206           | 92       | 263            |
| Not reported  | 16       | 10       | 9        | 25    | 11                | 3      | 11            | 8                | 8       | 26            | —        | 7              |
| 1987  | 4        | 8        | 9        | 13    | 3                 | —      | 3             | 9                | 6       | 8             | 1        | 12             |
| <b>Operators by place of residence:</b>               |          |          |          |       |                   |        |               |                  |         |               |          |                |
| On farm operated                                      | 422      | 122      | 297      | 154   | 106               | 43     | 101           | 81               | 62      | 352           | 23       | 298            |
| 1987  | 339      | 166      | 100      | 325   | 90                | 36     | 61            | 59               | 71      | 238           | 97       | 336            |
| Off farm operated                                     | 99       | 104      | 119      | 83    | 136               | 26     | 28            | 81               | 19      | 137           | 7        | 92             |
| 1987  | 56       | 70       | 64       | 161   | 41                | 19     | 28            | 25               | 33      | 95            | 9        | 100            |
| Not reported  | —        | —        | —        | —     | —                 | —      | —             | —                | —       | —             | —        | —              |
| 1987  | 29       | 19       | 16       | 100   | 7                 | 13     | 38            | 8                | 16      | 24            | 42       | 46             |
| <b>Operators by age group:</b>                        |          |          |          |       |                   |        |               |                  |         |               |          |                |
| Under 25 years  | —        | —        | 15       | —     | —                 | —      | 6             | —                | 1       | —             | —        | 7              |
| 1987  | 1        | 4        | 1        | 7     | 3                 | —      | 3             | 2                | —       | 1             | 1        | 8              |
| 25 to 34 years  | 32       | 3        | 8        | 4     | 16                | 8      | 2             | 10               | 4       | 11            | —        | 78             |
| 1987  | 39       | 21       | 9        | 29    | 15                | 4      | 10            | 4                | 7       | 17            | 3        | 38             |
| 35 to 44 years  | 74       | 46       | 81       | 25    | 51                | 15     | 23            | 31               | 9       | 45            | 8        | 88             |
| 1987  | 69       | 47       | 31       | 105   | 34                | 11     | 15            | 21               | 45      | 46            | 13       | 82             |
| 45 to 54 years  | 89       | 85       | 109      | 38    | 70                | 5      | 11            | 68               | 33      | 125           | 9        | 52             |
| 1987  | 71       | 49       | 39       | 136   | 24                | 16     | 31            | 27               | 34      | 84            | 36       | 99             |
| 55 to 64 years  | 109      | 32       | 103      | 60    | 44                | 23     | 58            | 31               | 18      | 119           | 2        | 60             |
| 1987  | 85       | 44       | 31       | 145   | 29                | 11     | 32            | 13               | 15      | 71            | 52       | 110            |
| 65 years and over                                     | 217      | 60       | 100      | 110   | 61                | 18     | 29            | 22               | 16      | 189           | 11       | 105            |
| 1987  | 159      | 90       | 69       | 164   | 33                | 26     | 36            | 25               | 19      | 138           | 43       | 145            |
| <b>Operators by highest level of school attended:</b> |          |          |          |       |                   |        |               |                  |         |               |          |                |
| None  | 17       | 17       | 16       | 5     | —                 | 8      | 13            | 1                | —       | 23            | 13       | 75             |
| 1987  | 26       | 23       | 8        | 30    | 4                 | 6      | 9             | 5                | 5       | 10            | 7        | 66             |
| Elementary school                                     | 254      | 73       | 184      | 87    | 110               | 34     | 43            | 77               | 12      | 201           | 2        | 169            |
| 1987  | 219      | 111      | 84       | 235   | 37                | 15     | 45            | 36               | 29      | 156           | 58       | 201            |
| Secondary school                                      | 189      | 93       | 153      | 76    | 65                | 14     | 43            | 55               | 41      | 191           | 6        | 101            |
| 1987  | 126      | 63       | 56       | 208   | 69                | 22     | 47            | 28               | 53      | 126           | 38       | 145            |
| College   | 33       | 28       | 47       | 30    | 55                | 8      | 13            | 17               | 17      | 44            | 9        | 25             |
| 1987  | 34       | 35       | 14       | 50    | 18                | 9      | 11            | 11               | 15      | 35            | 10       | 34             |
| Graduate school                                       | 19       | 5        | 10       | 19    | 3                 | 1      | 2             | 8                | 1       | 9             | —        | 7              |
| 1987  | 10       | 10       | 5        | 35    | 8                 | 3      | 3             | 5                | 4       | 15            | 1        | 11             |
| Not reported  | 9        | 10       | 6        | 20    | 9                 | 4      | 15            | 4                | 10      | 21            | —        | 13             |
| 1987  | 9        | 13       | 13       | 28    | 2                 | 13     | 12            | 7                | 14      | 15            | 34       | 25             |
| <b>Operators by days worked off farm:</b>             |          |          |          |       |                   |        |               |                  |         |               |          |                |
| None  | 359      | 145      | 202      | 131   | 118               | 33     | 99            | 75               | 62      | 290           | 22       | 285            |
| 1987  | 334      | 142      | 100      | 346   | 70                | 34     | 82            | 42               | 68      | 174           | 91       | 323            |
| Any days  | 142      | 70       | 207      | 83    | 111               | 31     | 15            | 77               | 11      | 172           | 8        | 101            |
| 1987  | 86       | 103      | 69       | 223   | 65                | 33     | 39            | 44               | 47      | 155           | 40       | 150            |
| 1 to 49 days  | 18       | —        | 4        | —     | —                 | —      | —             | —                | —       | —             | —        | 29             |
| 1987  | 6        | 7        | 8        | 9     | —                 | 1      | —             | 8                | —       | 1             | —        | 18             |
| 50 to 99 days   | 9        | —        | 1        | —     | —                 | 6      | 3             | 2                | 2       | 1             | —        | 22             |
| 1987  | 11       | 3        | 7        | 8     | 9                 | 5      | 2             | 7                | 2       | 38            | —        | 9              |
| 100 to 149 days                                       | 27       | 26       | —        | 8     | 6                 | 4      | —             | 9                | 1       | 14            | —        | 8              |
| 1987  | 6        | 6        | —        | 7     | 1                 | 3      | 6             | 2                | —       | 13            | —        | 6              |
| 150 to 199 days                                       | 11       | 2        | 15       | 3     | 5                 | 1      | —             | 5                | 4       | 3             | —        | 4              |
| 1987  | 8        | 7        | 6        | 11    | 3                 | —      | 6             | 1                | —       | 14            | —        | 18             |
| 200 days or more                                      | 77       | 42       | 187      | 56    | 94                | 25     | 15            | 53               | 4       | 116           | 8        | 38             |
| 1987  | 55       | 80       | 35       | 189   | 51                | 19     | 22            | 32               | 41      | 106           | 37       | 105            |
| Not reported  | 20       | 11       | 7        | 23    | 13                | 5      | 15            | 10               | 8       | 27            | —        | 4              |
| 1987  | 4        | 10       | 11       | 17    | 3                 | 1      | 6             | 6                | 5       | 28            | 17       | 9              |
| <b>Operators by principal source of income:</b>       |          |          |          |       |                   |        |               |                  |         |               |          |                |
| Sale of agricultural products                         | 254      | 104      | 79       | 51    | 65                | 14     | 81            | 59               | 51      | 112           | 24       | 240            |
| 1987  | 186      | 48       | 39       | 149   | 31                | 19     | 46            | 26               | 50      | 85            | 22       | 157            |
| Other farm-related income                             | 4        | 11       | 28       | 14    | 3                 | —      | 4             | 1                | 9       | 25            | —        | 23             |
| 1987  | 11       | 6        | 7        | 14    | 8                 | 6      | 21            | 9                | 5       | 19            | 11       | 20             |
| Nonfarm-related income                                | 252      | 98       | 303      | 153   | 166               | 50     | 26            | 91               | 12      | 322           | 6        | 112            |
| 1987  | 226      | 192      | 123      | 395   | 97                | 42     | 52            | 49               | 61      | 230           | 93       | 294            |
| Not reported  | 11       | 13       | 6        | 19    | 8                 | 5      | 18            | 11               | 9       | 30            | —        | 15             |
| 1987  | 1        | 9        | 11       | 28    | 2                 | 1      | 8             | 8                | 4       | 23            | 22       | 11             |
| <b>Operators by percent of income from farming:</b>   |          |          |          |       |                   |        |               |                  |         |               |          |                |
| Less than 25 percent                                  | 236      | 79       | 237      | 59    | 161               | 46     | 32            | 64               | 12      | 244           | 10       | 88             |
| 1987  | 207      | 165      | 125      | 315   | 89                | 41     | 41            | 42               | 59      | 211           | 73       | 239            |
| 25 to 49 percent                                      | 82       | 12       | 49       | 29    | 26                | 7      | 11            | 29               | 6       | 94            | 5        | 51             |
| 1987  | 96       | 32       | 12       | 79    | 11                | 15     | 10            | 10               | 8       | 39            | 14       | 64             |
| 50 to 74 percent                                      | 60       | 25       | 13       | 49    | 1                 | 3      | 5             | 32               | 1       | 61            | —        | 82             |
| 1987  | 32       | 16       | 12       | 47    | 3                 | 4      | 20            | 7                | 6       | 24            | 9        | 65             |
| 75 percent or more                                    | 126      | 99       | 110      | 70    | 45                | 7      | 65            | 23               | 46      | 61            | 15       | 161            |
| 1987  | 84       | 35       | 18       | 125   | 32                | 6      | 42            | 23               | 43      | 46            | 16       | 102            |
| Not reported  | 17       | 7        | 7        | 30    | 9                 | 6      | 16            | 14               | 16      | 29            | —        | 8              |
| 1987  | 5        | 7        | 13       | 20    | 3                 | 2      | 14            | 10               | 4       | 37            | 36       | 12             |
| <b>Main occupation of operators:</b>                  |          |          |          |       |                   |        |               |                  |         |               |          |                |
| Agricultural  | 329      | 153      | 138      | 77    | 98                | 22     | 94            | 89               | 64      | 220           | 23       | 321            |
| 1987  | 321      | 127      | 88       | 277   | 70                | 30     | 94            | 40               | 78      | 165           | 78       | 234            |
| Nonagricultural                                       | 162      | 64       | 269      | 128   | 137               | 45     | 22            | 55               | 10      | 245           | 7        | 57             |
| 1987  | 100      | 120      | 83       | 299   | 66                | 36     | 31            | 43               | 38      | 181           | 62       | 240            |
| Not reported  | 30       | 9        | 9        | 32    | 7                 | 2      | 13            | 18               | 7       | 24            | —        | 12             |
| 1987  | 3        | 8        | 9        | 10    | 2                 | 2      | 2             | 9                | 4       | 11            | 8        | 8              |

**Table 28. Characteristics of All Operators: 1992 and 1987 —Con.**

[For enumeration periods, see appendix A; for meaning of abbreviations and symbols, see introductory text]

| Geographic area                                       | San Sebastián | Santa Isabel | Toa Alta | Toa Baja | Trujillo Alto | Utua  | Vega Alta | Vega Baja | Vieques | Villalba | Yabucoa | Yauco |
|---|---------------|--------------|----------|----------|---------------|-------|-----------|-----------|---------|----------|---------|-------|
| <b>Operators by years operating present farm:</b>     |               |              |          |          |               |       |           |           |         |          |         |       |
| Total operators                                       | 965           | 46           | 229      | 20       | 80            | 1 466 | 39        | 101       | 51      | 301      | 218     | 949   |
| 1987  | 874           | 21           | 108      | 23       | 156           | 1 268 | 55        | 105       | 26      | 325      | 319     | 539   |
| Less than 2 years                                     | 78            | 10           | 31       | 6        | 12            | 101   | —         | 2         | 5       | 61       | 18      | 58    |
| 1987  | 174           | 5            | 21       | 7        | 25            | 162   | 3         | 16        | 6       | 56       | 56      | 56    |
| 2 to 4 years  | 199           | 22           | 22       | 9        | 11            | 204   | 1         | 4         | 7       | 41       | 34      | 226   |
| 1987  | 140           | 2            | 9        | 1        | 22            | 175   | 7         | 7         | 2       | 60       | 41      | 88    |
| 5 to 9 years  | 256           | 10           | 34       | —        | 6             | 225   | 2         | 19        | 3       | 63       | 37      | 137   |
| 1987  | 164           | 8            | 16       | 7        | 24            | 210   | 10        | 18        | 2       | 60       | 52      | 100   |
| 10 years or more                                      | 415           | 3            | 138      | 5        | 46            | 868   | 33        | 71        | 36      | 118      | 84      | 514   |
| 1987  | 383           | 4            | 55       | 7        | 77            | 704   | 32        | 55        | 16      | 147      | 158     | 284   |
| Not reported  | 17            | 1            | 4        | —        | 5             | 68    | 3         | 5         | —       | 18       | 45      | 14    |
| 1987  | 13            | 2            | 7        | 1        | 8             | 17    | 3         | 9         | —       | 2        | 12      | 11    |
| <b>Operators by place of residence:</b>               |               |              |          |          |               |       |           |           |         |          |         |       |
| On farm operated                                      | 525           | 32           | 188      | 13       | 68            | 1 204 | 35        | 72        | 40      | 248      | 180     | 602   |
| 1987  | 557           | 4            | 81       | 10       | 107           | 1 056 | 36        | 57        | 16      | 209      | 238     | 311   |
| Off farm operated                                     | 440           | 14           | 41       | 7        | 12            | 262   | 4         | 29        | 11      | 53       | 38      | 347   |
| 1987  | 270           | 16           | 21       | 9        | 23            | 115   | 12        | 28        | 9       | 97       | 61      | 174   |
| Not reported  | —             | —            | —        | —        | —             | —     | —         | —         | —       | —        | —       | —     |
| 1987  | 47            | 1            | 6        | 4        | 26            | 97    | 7         | 20        | 1       | 19       | 20      | 54    |
| <b>Operators by age group:</b>                        |               |              |          |          |               |       |           |           |         |          |         |       |
| Under 25 years  | 1             | —            | —        | —        | —             | 2     | —         | —         | 3       | —        | —       | 1     |
| 1987  | 14            | —            | —        | —        | —             | 7     | —         | —         | —       | 7        | —       | 3     |
| 25 to 34 years  | 55            | 5            | 5        | 5        | 5             | 69    | 1         | 1         | 1       | 24       | 11      | 56    |
| 1987  | 67            | 3            | 2        | 2        | 12            | 111   | 6         | 7         | 5       | 31       | 25      | 45    |
| 35 to 44 years  | 180           | 13           | 33       | 5        | 4             | 213   | 3         | 5         | 5       | 59       | 57      | 171   |
| 1987  | 186           | 2            | 17       | 5        | 17            | 224   | 11        | 23        | 2       | 43       | 57      | 107   |
| 45 to 54 years  | 193           | 17           | 33       | 5        | 15            | 240   | 23        | 25        | 6       | 49       | 62      | 187   |
| 1987  | 176           | 9            | 25       | 4        | 36            | 247   | 9         | 12        | 5       | 58       | 71      | 116   |
| 55 to 64 years  | 238           | 9            | 66       | 1        | 18            | 375   | 4         | 20        | 9       | 63       | 27      | 237   |
| 1987  | 169           | 3            | 27       | 1        | 41            | 250   | 11        | 24        | 6       | 69       | 56      | 102   |
| 65 years and over                                     | 298           | 2            | 92       | 4        | 38            | 567   | 8         | 50        | 27      | 106      | 61      | 297   |
| 1987  | 262           | 4            | 37       | 11       | 50            | 429   | 18        | 39        | 8       | 117      | 105     | 166   |
| <b>Operators by highest level of school attended:</b> |               |              |          |          |               |       |           |           |         |          |         |       |
| None  | 62            | 1            | 8        | —        | —             | 104   | 1         | 1         | 1       | 9        | 29      | 64    |
| 1987  | 72            | —            | 2        | —        | 3             | 78    | 1         | 1         | 1       | 22       | 22      | 36    |
| Elementary school                                     | 326           | 7            | 124      | 11       | 40            | 637   | 20        | 21        | 26      | 111      | 55      | 404   |
| 1987  | 342           | 3            | 36       | 6        | 69            | 566   | 20        | 25        | 7       | 164      | 140     | 247   |
| Secondary school                                      | 276           | 22           | 67       | —        | 23            | 540   | 7         | 46        | 21      | 136      | 42      | 298   |
| 1987  | 302           | 11           | 44       | 7        | 58            | 458   | 16        | 42        | 13      | 95       | 102     | 168   |
| College   | 128           | 8            | 20       | 7        | 11            | 76    | 4         | 13        | 2       | 26       | 18      | 146   |
| 1987  | 86            | 3            | 12       | 5        | 9             | 79    | 9         | 16        | 2       | 14       | 26      | 49    |
| Graduate school                                       | 154           | 6            | 7        | 1        | 2             | 52    | 1         | 6         | 1       | 1        | 27      | 24    |
| 1987  | 38            | 3            | 4        | 3        | 12            | 36    | 5         | 9         | —       | 11       | 7       | 20    |
| Not reported  | 19            | 2            | 3        | 1        | 4             | 57    | 6         | 14        | —       | 18       | 47      | 13    |
| 1987  | 34            | 1            | 10       | 2        | 5             | 51    | 4         | 12        | 2       | 19       | 22      | 19    |
| <b>Operators by days worked off farm:</b>             |               |              |          |          |               |       |           |           |         |          |         |       |
| None  | 517           | 40           | 119      | 10       | 44            | 1 013 | 12        | 69        | 35      | 165      | 110     | 632   |
| 1987  | 573           | 5            | 61       | 11       | 87            | 911   | 37        | 51        | 9       | 198      | 189     | 328   |
| Any days  | 431           | 5            | 108      | 9        | 30            | 388   | 23        | 28        | 16      | 121      | 63      | 305   |
| 1987  | 283           | 13           | 42       | 9        | 61            | 342   | 15        | 46        | 16      | 124      | 120     | 199   |
| 1 to 49 days  | 16            | —            | 6        | —        | 7             | 31    | —         | 6         | —       | 28       | 3       | 31    |
| 1987  | 14            | —            | 2        | —        | 1             | 41    | —         | —         | —       | 10       | 14      | 25    |
| 50 to 99 days   | 21            | 2            | 2        | —        | 3             | 11    | —         | 3         | —       | 16       | 5       | 14    |
| 1987  | 27            | —            | 3        | 1        | 3             | 32    | 2         | 4         | 1       | 11       | 4       | 12    |
| 100 to 149 days                                       | 32            | —            | 15       | —        | 3             | 71    | —         | 2         | —       | 2        | 1       | 20    |
| 1987  | 11            | —            | 3        | —        | 3             | 26    | —         | 2         | —       | 21       | 4       | 12    |
| 150 to 199 days                                       | 46            | —            | 21       | —        | —             | 44    | —         | —         | —       | 20       | 3       | 52    |
| 1987  | 11            | —            | 4        | —        | 4             | 16    | —         | 3         | —       | 13       | 8       | 17    |
| 200 days or more                                      | 316           | 5            | 64       | 9        | 23            | 231   | 23        | 21        | 12      | 55       | 51      | 196   |
| 1987  | 220           | 9            | 30       | 7        | 48            | 227   | 13        | 34        | 12      | 69       | 90      | 122   |
| Not reported  | 17            | 1            | 2        | —        | 6             | 65    | 4         | 4         | —       | 15       | 45      | 12    |
| 1987  | 18            | 3            | 5        | 3        | 8             | 15    | 3         | 8         | 1       | 3        | 10      | 12    |
| <b>Operators by principal source of income:</b>       |               |              |          |          |               |       |           |           |         |          |         |       |
| Sale of agricultural products                         | 257           | 38           | 36       | 6        | 19            | 602   | 7         | 42        | 10      | 140      | 83      | 176   |
| 1987  | 281           | 5            | 34       | 10       | 50            | 364   | 19        | 35        | 10      | 109      | 107     | 238   |
| Other farm-related income                             | 30            | —            | 10       | 5        | 7             | 37    | 3         | 2         | 2       | 12       | 12      | 67    |
| 1987  | 55            | 3            | 8        | —        | 6             | 47    | 8         | 5         | 2       | 8        | 16      | 24    |
| Nonfarm-related income                                | 638           | 7            | 179      | 9        | 49            | 727   | 25        | 42        | 39      | 134      | 80      | 694   |
| 1987  | 525           | 12           | 61       | 11       | 94            | 843   | 25        | 51        | 14      | 207      | 190     | 263   |
| Not reported  | 40            | 1            | 4        | —        | 5             | 100   | 4         | 15        | —       | 15       | 43      | 12    |
| 1987  | 13            | 1            | 5        | 2        | 6             | 14    | 3         | 14        | —       | 1        | 6       | 14    |
| <b>Operators by percent of income from farming:</b>   |               |              |          |          |               |       |           |           |         |          |         |       |
| Less than 25 percent                                  | 606           | 5            | 122      | 10       | 45            | 489   | 28        | 40        | 26      | 123      | 41      | 462   |
| 1987  | 477           | 12           | 50       | 10       | 104           | 711   | 35        | 64        | 19      | 179      | 170     | 244   |
| 25 to 49 percent                                      | 113           | —            | 64       | 4        | 11            | 428   | —         | 9         | 14      | 27       | 46      | 306   |
| 1987  | 113           | —            | 21       | 1        | 14            | 205   | 4         | 12        | 3       | 60       | 52      | 68    |
| 50 to 74 percent                                      | 89            | 1            | 6        | —        | 7             | 121   | 1         | 4         | 8       | 22       | 35      | 47    |
| 1987  | 55            | —            | 9        | 1        | 8             | 114   | 2         | 2         | 3       | 29       | 31      | 51    |
| 75 percent or more                                    | 136           | 37           | 30       | 6        | 11            | 350   | 6         | 34        | 1       | 112      | 44      | 117   |
| 1987  | 215           | 8            | 24       | 8        | 20            | 217   | 12        | 15        | 1       | 55       | 57      | 160   |
| Not reported  | 21            | 3            | 7        | —        | 6             | 78    | 4         | 14        | 2       | 17       | 52      | 17    |
| 1987  | 14            | 1            | 4        | 3        | 10            | 21    | 2         | 12        | —       | 2        | 9       | 16    |
| <b>Main occupation of operators:</b>                  |               |              |          |          |               |       |           |           |         |          |         |       |
| Agricultural  | 374           | 39           | 50       | 6        | 40            | 1 099 | 10        | 44        | 14      | 181      | 144     | 702   |
| 1987  | 540           | 13           | 42       | 9        | 59            | 807   | 28        | 39        | 25      | 253      | 202     | 351   |
| Nonagricultural                                       | 541           | 6            | 172      | 14       | 34            | 283   | 22        | 35        | 31      | 94       | 19      | 192   |
| 1987  | 326           | 7            | 62       | 11       | 95            | 449   | 24        | 55        | 1       | 71       | 113     | 176   |
| Not reported  | 50            | 1            | 7        | —        | 6             | 84    | 7         | 22        | 6       | 26       | 55      | 55    |
| 1987  | 8             | 1            | 4        | 3        | 2             | 12    | 3         | 11        | —       | 1        | 4       | 12    |

**Table 29. Hired Farm Workers, Agregados, and Sharecroppers: 1992 and 1987**

[For enumeration periods, see appendix A; for meaning of abbreviations and symbols, see introductory text]

| Geographic area          | Hired farm workers |              |               |               |                         |              |               |               |                           |              |               |               | Agregado and sharecropper families living on place July 1, 1993 |              |              |              |
|--------------------------|--------------------|--------------|---------------|---------------|-------------------------|--------------|---------------|---------------|---------------------------|--------------|---------------|---------------|---|--------------|--------------|--------------|
|                          | Total              |              |               |               | Worked 5 months or more |              |               |               | Worked less than 5 months |              |               |               | Farms   |              | Number       |              |
|                          | Farms              |              | Number        |               | Farms                   |              | Number        |               | Farms                     |              | Number        |               | Farms   |              | Number       |              |
|                          | 1992               | 1987         | 1992          | 1987          | 1992                    | 1987         | 1992          | 1987          | 1992                      | 1987         | 1992          | 1987          | 1992  | 1987         | 1992         | 1987         |
| <b>Puerto Rico</b> ..... | <b>10 413</b>      | <b>8 339</b> | <b>44 029</b> | <b>41 037</b> | <b>2 439</b>            | <b>2 984</b> | <b>11 268</b> | <b>13 283</b> | <b>9 256</b>              | <b>6 825</b> | <b>32 761</b> | <b>27 754</b> | <b>1 042</b>  | <b>1 086</b> | <b>2 250</b> | <b>2 738</b> |
| <b>Region 1</b> .....    | <b>1 893</b>       | <b>1 324</b> | <b>6 333</b>  | <b>4 681</b>  | <b>390</b>              | <b>501</b>   | <b>1 619</b>  | <b>1 813</b>  | <b>1 654</b>              | <b>994</b>   | <b>4 714</b>  | <b>2 868</b>  | <b>177</b>  | <b>145</b>   | <b>432</b>   | <b>381</b>   |
| <b>Region 2</b> .....    | <b>2 612</b>       | <b>1 871</b> | <b>10 061</b> | <b>8 812</b>  | <b>717</b>              | <b>779</b>   | <b>3 145</b>  | <b>4 160</b>  | <b>2 273</b>              | <b>1 479</b> | <b>6 916</b>  | <b>4 652</b>  | <b>324</b>  | <b>293</b>   | <b>670</b>   | <b>692</b>   |
| <b>Region 3</b> .....    | <b>2 275</b>       | <b>1 940</b> | <b>10 135</b> | <b>9 246</b>  | <b>445</b>              | <b>574</b>   | <b>1 889</b>  | <b>2 378</b>  | <b>2 126</b>              | <b>1 686</b> | <b>8 246</b>  | <b>6 868</b>  | <b>189</b>  | <b>208</b>   | <b>416</b>   | <b>544</b>   |
| <b>Region 4</b> .....    | <b>2 211</b>       | <b>2 103</b> | <b>11 736</b> | <b>13 761</b> | <b>553</b>              | <b>729</b>   | <b>2 965</b>  | <b>3 132</b>  | <b>1 950</b>              | <b>1 774</b> | <b>8 771</b>  | <b>10 629</b> | <b>239</b>  | <b>281</b>   | <b>447</b>   | <b>698</b>   |
| <b>Region 5</b> .....    | <b>1 422</b>       | <b>1 101</b> | <b>5 764</b>  | <b>4 537</b>  | <b>334</b>              | <b>401</b>   | <b>1 650</b>  | <b>1 800</b>  | <b>1 253</b>              | <b>892</b>   | <b>4 114</b>  | <b>2 737</b>  | <b>113</b>  | <b>159</b>   | <b>285</b>   | <b>423</b>   |
| Adjuntas .....           | 476                | 477          | 1 839         | 1 738         | 97                      | 159          | 370           | 564           | 421                       | 382          | 1 469         | 1 174         | 45  | 55           | 102          | 161          |
| Aguada .....             | 71                 | 117          | 259           | 368           | 16                      | 25           | 70            | 79            | 63                        | 102          | 189           | 289           | 2   | 20           | (D)          | 59           |
| Aguadilla .....          | 33                 | 32           | 100           | 125           | 7                       | 13           | 27            | 38            | 29                        | 26           | 73            | 87            | 3   | 3            | (D)          | 20           |
| Aguas Buenas .....       | 176                | 116          | 743           | 368           | 35                      | 36           | 168           | 83            | 162                       | 94           | 575           | 285           | 5   | 6            | 7            | 9            |
| Aibonito .....           | 117                | 93           | 417           | 262           | 65                      | 46           | 231           | 136           | 76                        | 70           | 186           | 126           | 14  | 12           | 24           | 29           |
| Añasco .....             | 74                 | 108          | 212           | 441           | 18                      | 31           | 52            | 177           | 63                        | 88           | 160           | 264           | —   | 10           | —            | 13           |
| Arecibo .....            | 162                | 145          | 811           | 1 213         | 82                      | 92           | 583           | 794           | 112                       | 86           | 228           | 419           | 26  | 29           | 59           | 100          |
| Arroyo .....             | 18                 | 40           | 222           | 363           | 10                      | 11           | 48            | 122           | 18                        | 35           | 174           | 241           | 4   | 2            | 6            | (D)          |
| Barceloneta .....        | 49                 | 18           | 193           | 331           | 10                      | 13           | 49            | 261           | 41                        | 11           | 144           | 70            | 6   | 4            | 8            | 4            |
| Barranquitas .....       | 386                | 231          | 1 365         | 807           | 106                     | 91           | 345           | 288           | 313                       | 178          | 1 020         | 519           | 12  | 8            | 27           | 14           |
| Bayamón .....            | 64                 | 58           | 120           | 145           | 2                       | 13           | (D)           | 23            | 63                        | 47           | (D)           | 122           | 7   | 8            | 34           | 18           |
| Cabo Rojo .....          | 73                 | 77           | 492           | 513           | 28                      | 44           | 196           | 212           | 60                        | 50           | 296           | 301           | 10  | 13           | 20           | 33           |
| Caguas .....             | 243                | 87           | 617           | 334           | 55                      | 31           | 192           | 160           | 217                       | 75           | 425           | 174           | 13  | 16           | 32           | 35           |
| Camuy .....              | 80                 | 81           | 341           | 305           | 54                      | 43           | 233           | 186           | 42                        | 55           | 108           | 119           | 5   | 5            | 9            | 8            |
| Canóvanas .....          | 86                 | 63           | 302           | 194           | 28                      | 25           | 70            | 84            | 68                        | 47           | 232           | 110           | 3   | 12           | 12           | 31           |
| Carolina .....           | 122                | 49           | 271           | 207           | 12                      | 22           | 96            | 125           | 111                       | 33           | 175           | 82            | 9   | 12           | 26           | 29           |
| Cataño .....             | —                  | —            | —             | —             | —                       | —            | —             | —             | —                         | —            | —             | —             | —   | —            | —            | —            |
| Cayey .....              | 61                 | 54           | 246           | 270           | 7                       | 20           | 41            | 72            | 56                        | 45           | 205           | 198           | 5   | 19           | 9            | 43           |
| Ceiba .....              | 14                 | 15           | 49            | 50            | 5                       | 9            | 16            | 35            | 11                        | 9            | 33            | 15            | 1   | 2            | (D)          | (D)          |
| Ciales .....             | 114                | 120          | 472           | 392           | 18                      | 33           | 50            | 98            | 110                       | 102          | 422           | 294           | 13  | 29           | 28           | 55           |
| Cidra .....              | 70                 | 79           | 222           | 325           | 15                      | 34           | 32            | 166           | 64                        | 58           | 190           | 159           | 2   | 3            | (D)          | 6            |
| Coamo .....              | 216                | 151          | 686           | 611           | 71                      | 65           | 179           | 199           | 174                       | 124          | 507           | 412           | 22  | 31           | 40           | 51           |
| Comerio .....            | 166                | 91           | 446           | 258           | 18                      | 38           | 63            | 103           | 155                       | 65           | 383           | 155           | 37  | 10           | 60           | 21           |
| Corozal .....            | 300                | 199          | 933           | 481           | 50                      | 61           | 153           | 148           | 279                       | 147          | 780           | 333           | 15  | 11           | 19           | 14           |
| Culebra .....            | 17                 | 10           | 21            | 17            | 1                       | 3            | (D)           | 5             | 16                        | 7            | (D)           | 12            | —   | —            | —            | —            |
| Dorado .....             | 10                 | 31           | 165           | 146           | 9                       | 15           | 122           | 99            | 4                         | 19           | 43            | 47            | 5   | 10           | 36           | 37           |
| Fajardo .....            | 15                 | 22           | 72            | 77            | 9                       | 13           | 33            | 38            | 11                        | 15           | 39            | 39            | 4   | 4            | 7            | 5            |
| Florida .....            | 36                 | 12           | 95            | 39            | 10                      | 3            | 23            | 13            | 32                        | 10           | 72            | 26            | 4   | 2            | (D)          | (D)          |
| Guánica .....            | 19                 | 31           | 209           | 305           | 11                      | 14           | 29            | 80            | 19                        | 26           | 180           | 225           | 1   | 5            | (D)          | 9            |
| Guayama .....            | 26                 | 46           | 186           | 462           | 9                       | 25           | 49            | 211           | 24                        | 32           | 137           | 251           | 3   | 18           | 7            | 48           |
| Guayanilla .....         | 181                | 79           | 806           | 475           | 20                      | 29           | 94            | 168           | 173                       | 64           | 712           | 307           | 27  | 19           | 41           | 39           |
| Guaynabo .....           | 23                 | 39           | 76            | 246           | 8                       | 18           | 23            | 46            | 18                        | 27           | 53            | 200           | 1   | 5            | (D)          | 15           |
| Gurabo .....             | 65                 | 85           | 206           | 269           | 12                      | 31           | 94            | 140           | 58                        | 66           | 112           | 129           | 5   | 3            | 13           | 14           |
| Hatillo .....            | 168                | 177          | 810           | 1 122         | 138                     | 140          | 623           | 759           | 76                        | 88           | 187           | 363           | 8   | 17           | 12           | 41           |
| Hormigueros .....        | 30                 | 37           | 210           | 385           | 12                      | 11           | 66            | 143           | 26                        | 34           | 144           | 242           | 8   | 4            | 19           | 13           |
| Humacao .....            | 35                 | 62           | 335           | 432           | 24                      | 21           | 160           | 192           | 28                        | 56           | 175           | 240           | 1   | 5            | (D)          | 9            |
| Isabela .....            | 88                 | 95           | 319           | 297           | 27                      | 29           | 130           | 107           | 76                        | 82           | 189           | 190           | 2   | 9            | (D)          | 9            |
| Jayuya .....             | 316                | 382          | 1 366         | 1 557         | 65                      | 97           | 230           | 258           | 299                       | 337          | 1 136         | 1 299         | 24  | 36           | 54           | 86           |
| Juana Díaz .....         | 59                 | 78           | 741           | 1 109         | 29                      | 48           | 450           | 269           | 41                        | 60           | 291           | 840           | 3   | 10           | (D)          | 15           |
| Juncos .....             | 28                 | 40           | 133           | 179           | 22                      | 17           | 94            | 104           | 10                        | 32           | 39            | 75            | 6   | 10           | 14           | 24           |
| Lajas .....              | 57                 | 80           | 426           | 551           | 23                      | 43           | 224           | 302           | 47                        | 58           | 202           | 249           | 6   | 15           | 16           | 37           |
| Lares .....              | 781                | 443          | 3 222         | 1 971         | 136                     | 182          | 425           | 763           | 734                       | 364          | 2 797         | 1 208         | 141   | 66           | 326          | 197          |
| Las Marías .....         | 411                | 214          | 2 029         | 676           | 62                      | 49           | 187           | 175           | 397                       | 197          | 1 842         | 501           | 75  | 26           | 118          | 66           |
| Las Piedras .....        | 159                | 102          | 672           | 459           | 45                      | 43           | 168           | 221           | 135                       | 80           | 504           | 238           | 14  | 15           | 56           | 49           |
| Loíza .....              | 15                 | 18           | 30            | 50            | 5                       | 8            | 9             | 26            | 12                        | 13           | 21            | 24            | 3   | 4            | 7            | 33           |
| Luquillo .....           | 29                 | 14           | 89            | 84            | 7                       | 6            | 19            | 42            | 26                        | 13           | 70            | 42            | 2   | 3            | (D)          | 14           |
| Manatí .....             | 35                 | 54           | 432           | 602           | 23                      | 29           | 378           | 519           | 22                        | 32           | 54            | 83            | 10  | 14           | 21           | 25           |
| Maricao .....            | 190                | 183          | 1 028         | 1 691         | 35                      | 37           | 166           | 184           | 180                       | 173          | 862           | 1 507         | 28  | 18           | 121          | 78           |
| Maunabo .....            | 37                 | 50           | 254           | 318           | 15                      | 13           | 159           | 84            | 29                        | 45           | 95            | 234           | 6   | 5            | 12           | 17           |
| Mayagüez .....           | 58                 | 130          | 344           | 513           | 14                      | 23           | 46            | 88            | 55                        | 118          | 298           | 425           | 11  | 30           | 17           | 75           |
| Moca .....               | 184                | 228          | 852           | 795           | 22                      | 44           | 54            | 120           | 176                       | 206          | 798           | 675           | 6   | 6            | 10           | 12           |
| Morovis .....            | 204                | 84           | 717           | 357           | 37                      | 32           | 196           | 152           | 186                       | 70           | 521           | 205           | 16  | 18           | 27           | 41           |
| Naguabo .....            | 66                 | 59           | 288           | 430           | 33                      | 33           | 156           | 168           | 43                        | 40           | 132           | 262           | 12  | 14           | 26           | 22           |
| Naranjito .....          | 167                | 90           | 361           | 234           | 33                      | 41           | 74            | 114           | 139                       | 58           | 287           | 120           | 9   | 1            | 33           | (D)          |
| Orocovis .....           | 282                | 206          | 1 230         | 763           | 43                      | 52           | 178           | 217           | 263                       | 188          | 1 052         | 546           | 17  | 10           | 48           | 26           |
| Patillas .....           | 70                 | 109          | 196           | 327           | 9                       | 30           | 24            | 71            | 67                        | 92           | 172           | 256           | 6   | 17           | 19           | 23           |
| Peñuelas .....           | 128                | 69           | 371           | 183           | 3                       | 18           | 5             | 35            | 126                       | 62           | 366           | 148           | 2   | 8            | (D)          | 23           |
| Ponce .....              | 92                 | 242          | 692           | 1 396         | 31                      | 68           | 179           | 246           | 82                        | 219          | 513           | 1 150         | 10  | 30           | 21           | 51           |
| Quebradillas .....       | 123                | 59           | 261           | 156           | 35                      | 23           | 109           | 74            | 101                       | 45           | 152           | 82            | 1   | 1            | (D)          | (D)          |
| Rincón .....             | 21                 | 27           | 61            | 82            | 8                       | 9            | 34            | 42            | 16                        | 20           | 27            | 40            | 1   | 1            | (D)          | (D)          |
| Río Grande .....         | 51                 | 51           | 146           | 219           | 16                      | 21           | 51            | 72            | 42                        | 37           | 95            | 147           | 4   | 15           | 4            | 36           |
| Sabana Grande .....      | 100                | 45           | 449           | 233           | 25                      | 14           | 106           | 68            | 96                        | 38           | 343           | 165           | 7   | 5            | 9            | (D)          |
| Salinas .....            | 37                 | 35           | 742           | 997           | 23                      | 22           | 375           | 222           | 30                        | 23           | 367           | 775           | 3   | 6            | 6            | 38           |
| San Germán .....         | 286                | 123          | 791           | 552           | 30                      | 51           | 117           | 190           | 272                       | 90           | 674           | 362           | 8   | 6            | 23           | 35           |
| San Juan .....           | 11                 | 21           | 41            | 43            | 5                       | 7            | 25            | 16            | 8                         | 14           | 16            | 27            | 2   | 3            | (D)          | 4            |
| San Lorenzo .....        | 249                | 183          | 800           | 484           | 18                      | 46           | 69            | 141           | 239                       | 157          | 731           | 343           | 3   | 20           | 7            | 27           |
| San Sebastián .....      | 580                | 413          | 2 354         | 1 719         | 107                     | 137          | 385           | 373           | 551                       | 378          | 1 969         | 1 346         | 21  | 37           | 31           | 76           |
| Santa Isabel .....       | 33                 | 10           | 1 467         | 2 231         | 20                      | 7            | 347           | 170           | 21                        | 7            | 1 120         | 2 061         | 4   | 4            | 12           | (D)          |
| Toa Alta .....           | 80                 | 43           | 232           | 186           | 14                      | 17           | 71            | 91            | 69                        | 32           | 161           | 95            | 19  | 10           | 36           | 18           |
| Toa Baja .....           | 15                 | 12           | 133           |               |                         |              |               |               |                           |              |               |               |   |              |              |              |

**Table 30. Market Value of Agricultural Products Sold: 1992 and 1987**

[For enumeration periods, see appendix A; for meaning of abbreviations and symbols, see introductory text]

| Geographic area          | Total farms   |               | Agricultural products sold (dollars) |                    |                  |               | Crops, including horticultural specialties and other crops sold (dollars) |                    |                   |                   |                   |                   |
|--------------------------|---------------|---------------|--------------------------------------|--------------------|------------------|---------------|---|--------------------|-------------------|-------------------|-------------------|-------------------|
|                          |               |               | Total                                |                    | Average per farm |               | Total   |                    | Sugarcane         |                   | Coffee            |                   |
|                          | 1992          | 1987          | 1992                                 | 1987               | 1992             | 1987          | 1992  | 1987               | 1992              | 1987              | 1992              | 1987              |
| <b>Puerto Rico</b> ----- | <b>22 350</b> | <b>20 245</b> | <b>557 040 293</b>                   | <b>415 008 832</b> | <b>24 924</b>    | <b>20 499</b> | <b>191 913 372</b>  | <b>143 493 673</b> | <b>24 738 806</b> | <b>26 642 738</b> | <b>56 801 671</b> | <b>41 786 425</b> |
| <b>Region 1</b> -----    | <b>4 079</b>  | <b>3 598</b>  | <b>89 167 990</b>                    | <b>68 803 162</b>  | <b>21 860</b>    | <b>19 123</b> | <b>34 156 749</b>   | <b>18 468 587</b>  | (D)               | <b>383 303</b>    | <b>2 353 878</b>  | <b>1 583 223</b>  |
| <b>Region 2</b> -----    | <b>4 880</b>  | <b>4 129</b>  | <b>192 669 668</b>                   | <b>136 176 277</b> | <b>39 481</b>    | <b>32 980</b> | <b>37 813 808</b>   | <b>32 703 037</b>  | (D)               | <b>650 108</b>    | <b>18 737 251</b> | <b>12 989 333</b> |
| <b>Region 3</b> -----    | <b>5 153</b>  | <b>4 996</b>  | <b>65 366 368</b>                    | <b>53 309 130</b>  | <b>12 685</b>    | <b>10 670</b> | <b>37 370 205</b>   | <b>30 239 030</b>  | <b>11 470 800</b> | <b>13 285 745</b> | <b>14 745 463</b> | <b>9 992 111</b>  |
| <b>Region 4</b> -----    | <b>4 771</b>  | <b>4 481</b>  | <b>121 920 475</b>                   | <b>78 260 196</b>  | <b>25 554</b>    | <b>17 465</b> | <b>58 422 466</b>   | <b>47 261 832</b>  | <b>4 746 444</b>  | <b>8 206 816</b>  | <b>20 145 545</b> | <b>16 590 868</b> |
| <b>Region 5</b> -----    | <b>3 467</b>  | <b>3 041</b>  | <b>87 915 792</b>                    | <b>78 460 067</b>  | <b>25 358</b>    | <b>25 801</b> | <b>24 150 144</b>   | <b>14 821 187</b>  | <b>7 750 122</b>  | <b>4 116 766</b>  | <b>819 534</b>    | <b>630 890</b>    |
| Adjuntas -----           | 1 082         | 978           | 8 113 440                            | 8 025 869          | 7 499            | 8 206         | 7 545 272   | 7 101 976          | ---               | ---               | 5 969 740         | 5 989 789         |
| Aguada -----             | 200           | 279           | 1 798 443                            | 1 580 749          | 8 992            | 5 666         | 1 454 125   | 1 311 613          | 639 843           | 889 075           | 248 964           | 204 786           |
| Aguadilla -----          | 63            | 104           | 2 185 021                            | 2 467 732          | 34 683           | 23 728        | 365 316   | 1 347 957          | (D)               | 299 140           | 10 991            | 5 229             |
| Aguas Buenas -----       | 349           | 292           | 3 250 875                            | 1 572 868          | 9 315            | 5 387         | 2 324 237   | 845 942            | ---               | (D)               | 434 890           | 295 868           |
| Aibonito -----           | 271           | 218           | 19 775 665                           | 12 098 404         | 72 973           | 55 497        | 6 221 976   | 2 740 181          | ---               | ---               | 85 828            | 96 950            |
| Añasco -----             | 231           | 257           | 1 663 653                            | 2 151 712          | 7 202            | 8 372         | 1 361 218   | 1 988 711          | 530 095           | 1 080 816         | 542 844           | 694 422           |
| Arecibo -----            | 348           | 487           | 42 156 115                           | 30 481 977         | 121 138          | 62 591        | 4 011 540   | 6 029 720          | (D)               | 580 670           | 190 304           | 108 313           |
| Arroyo -----             | 38            | 71            | 1 476 042                            | 1 956 050          | 38 843           | 27 550        | 1 038 577   | 1 178 690          | 712 166           | 839 698           | 24 931            | 30 279            |
| Barceloneta -----        | 79            | 44            | 5 009 231                            | 5 604 007          | 63 408           | 127 364       | 2 681 833   | 3 709 212          | ---               | ---               | (D)               | ---               |
| Barranquitas -----       | 689           | 451           | 24 417 016                           | 13 783 694         | 35 438           | 30 563        | 15 166 876  | 4 954 622          | ---               | (D)               | 137 303           | 125 901           |
| Bayamón -----            | 155           | 226           | 687 086                              | 634 299            | 4 433            | 2 807         | 280 453   | 273 965            | (D)               | (D)               | 45 629            | 46 892            |
| Cabo Rojo -----          | 167           | 211           | 5 246 218                            | 3 928 687          | 31 414           | 18 619        | 3 049 941   | 1 842 951          | 1 488 867         | 1 381 878         | 14 670            | (D)               |
| Caguas -----             | 697           | 196           | 11 634 875                           | 8 439 005          | 16 693           | 43 056        | 1 451 850   | 539 071            | ---               | (D)               | 17 325            | 12 073            |
| Camuy -----              | 184           | 312           | 21 708 261                           | 13 014 916         | 117 980          | 41 714        | (D)   | 307 118            | ---               | (D)               | 28 130            | 21 389            |
| Canóvanas -----          | 217           | 290           | 3 837 397                            | 2 686 260          | 17 684           | 9 263         | 1 404 905   | 717 858            | (D)               | (D)               | 88 016            | 77 402            |
| Carolina -----           | 237           | 132           | 4 733 411                            | 3 556 513          | 19 972           | 26 943        | 310 652   | 100 472            | (D)               | (D)               | (D)               | 9 555             |
| Cataño -----             | ---           | ---           | ---                                  | ---                | ---              | ---           | ---   | ---                | ---               | ---               | ---               | ---               |
| Cayey -----              | 253           | 227           | 7 538 528                            | 6 647 995          | 29 797           | 29 286        | 196 550   | 275 234            | ---               | ---               | 75 230            | 117 711           |
| Ceiba -----              | 62            | 55            | 713 979                              | 675 572            | 11 516           | 12 283        | 77 009  | 74 328             | ---               | (D)               | ---               | (D)               |
| Ciales -----             | 300           | 223           | 2 510 153                            | 1 900 802          | 8 367            | 8 524         | 1 560 709   | 1 132 532          | ---               | ---               | 1 166 218         | 870 112           |
| Cidra -----              | 224           | 257           | 7 615 737                            | 7 421 492          | 33 999           | 28 877        | 658 494   | 2 212 394          | ---               | ---               | 38 948            | 55 548            |
| Coamo -----              | 351           | 377           | 24 375 311                           | 17 618 540         | 69 445           | 46 734        | 1 900 622   | 1 873 635          | ---               | ---               | 517 672           | 323 889           |
| Comerio -----            | 289           | 223           | 5 648 439                            | 5 730 781          | 19 545           | 25 699        | 994 081   | 817 014            | ---               | (D)               | 83 070            | 30 946            |
| Corozal -----            | 605           | 438           | 7 845 588                            | 5 005 812          | 12 968           | 11 429        | 3 256 946   | 1 770 996          | ---               | ---               | 44 863            | 55 272            |
| Culebra -----            | 24            | 24            | 128 692                              | 72 855             | 5 362            | 3 036         | ---   | (D)                | ---               | ---               | ---               | ---               |
| Dorado -----             | 29            | 52            | 6 682 539                            | 4 700 707          | 230 432          | 90 398        | 1 988 389   | 548 023            | ---               | ---               | ---               | ---               |
| Fajardo -----            | 43            | 50            | 1 354 951                            | 1 652 839          | 31 510           | 33 057        | 4 010 009   | 339 061            | (D)               | (D)               | ---               | 1 022             |
| Florida -----            | 54            | 27            | 1 773 730                            | 658 924            | 32 847           | 24 405        | 278 770   | 63 575             | ---               | ---               | 29 487            | (D)               |
| Guánica -----            | 33            | 64            | 1 446 989                            | 1 555 557          | 43 848           | 24 306        | 1 272 811   | 1 114 684          | 385 933           | 300 610           | ---               | 13 562            |
| Guayama -----            | 93            | 102           | 2 623 331                            | 3 257 526          | 28 208           | 31 937        | 1 203 201   | 1 825 388          | 804 733           | 1 389 955         | 124 975           | 35 209            |
| Guayanilla -----         | 279           | 163           | 2 645 636                            | 2 375 183          | 9 483            | 14 572        | 2 305 514   | 2 108 626          | 626 496           | 1 225 620         | 1 317 927         | 578 975           |
| Guaynabo -----           | 78            | 95            | 1 683 992                            | 1 770 479          | 21 590           | 18 637        | 720 983   | 746 819            | ---               | ---               | (D)               | 17 770            |
| Gurabo -----             | 150           | 256           | 5 345 109                            | 4 686 822          | 35 634           | 18 308        | 1 095 359   | 363 065            | (D)               | (D)               | (D)               | 1 040             |
| Hatillo -----            | 292           | 421           | 50 810 595                           | 42 808 873         | 174 009          | 101 684       | 1 100 611   | 1 529 919          | (D)               | (D)               | (D)               | 7 662             |
| Hormigueros -----        | 67            | 82            | 1 780 330                            | 1 681 702          | 26 572           | 20 509        | 1 163 000   | 1 178 304          | 826 206           | 1 038 792         | 175 141           | 45 363            |
| Humacao -----            | 150           | 161           | 5 786 166                            | 3 046 980          | 38 574           | 18 925        | 3 557 921   | 1 454 889          | 3 049 511         | 1 291 753         | ---               | 11 451            |
| Isabela -----            | 225           | 267           | 7 547 504                            | 4 893 972          | 33 544           | 18 329        | 1 006 866   | 533 728            | 270 200           | (D)               | 43 786            | 9 178             |
| Jayuya -----             | 653           | 628           | 5 686 871                            | 4 322 321          | 8 709            | 6 883         | 5 360 096   | 4 017 001          | (D)               | ---               | 4 778 139         | 3 447 837         |
| Juana Díaz -----         | 105           | 136           | 5 741 765                            | 4 547 705          | 54 683           | 33 439        | 4 356 073   | 3 281 289          | 285 403           | 539 067           | 397 018           | 502 537           |
| Juncos -----             | 101           | 104           | 6 865 120                            | 6 301 353          | 67 971           | 60 590        | 731 208   | 201 180            | ---               | (D)               | (D)               | 5 871             |
| Lajas -----              | 150           | 247           | 3 863 184                            | 5 390 329          | 25 755           | 21 823        | 1 752 311   | 2 826 667          | 942 243           | 1 699 100         | ---               | (D)               |
| Lares -----              | 1 283         | 686           | 11 354 137                           | 8 072 969          | 8 850            | 11 768        | 10 417 301  | 7 203 254          | ---               | ---               | 8 471 732         | 6 369 080         |
| Las Marías -----         | 772           | 616           | 5 239 286                            | 3 080 302          | 6 787            | 5 000         | 4 896 863   | 2 744 231          | ---               | ---               | 3 791 142         | 2 278 582         |
| Las Piedras -----        | 386           | 246           | 9 520 319                            | 8 197 585          | 24 664           | 33 324        | 2 273 397   | 744 209            | ---               | ---               | (D)               | 11 522            |
| Loiza -----              | 72            | 72            | 793 394                              | 830 595            | 11 019           | 11 536        | 39 323  | 73 720             | ---               | (D)               | ---               | ---               |
| Luquillo -----           | 53            | 45            | 1 290 527                            | 880 019            | 24 350           | 19 556        | 205 423   | 67 906             | ---               | ---               | ---               | (D)               |
| Manatí -----             | 67            | 144           | 19 919 138                           | 10 217 397         | 297 301          | 70 954        | (D)   | 4 022 934          | ---               | (D)               | (D)               | 15 840            |
| Maricao -----            | 894           | 350           | 4 686 250                            | 3 226 783          | 5 242            | 9 219         | 4 557 874   | 3 157 017          | ---               | ---               | 3 959 882         | 2 944 942         |
| Maunabo -----            | 76            | 151           | 3 941 379                            | 1 857 525          | 51 860           | 12 301        | 3 672 264   | 1 620 767          | (D)               | 614 273           | (D)               | 2 457             |
| Mayagüez -----           | 212           | 726           | 2 782 633                            | 3 614 286          | 13 126           | 4 978         | 2 391 037   | 2 591 230          | 1 324 751         | 1 303 600         | 668 057           | 1 005 311         |
| Moca -----               | 454           | 402           | 4 097 457                            | 2 603 485          | 9 025            | 6 476         | 2 785 771   | 1 810 908          | 1 160 707         | 1 214 194         | 398 649           | 238 948           |
| Morovis -----            | 464           | 274           | 9 962 765                            | 5 978 674          | 21 471           | 21 820        | 2 359 014   | 1 067 633          | ---               | ---               | 891 857           | 178 934           |
| Naguabo -----            | 116           | 132           | 11 178 958                           | 10 235 778         | 96 370           | 77 544        | 260 018   | 990 805            | (D)               | (D)               | 22 764            | 6 252             |
| Naranjito -----          | 427           | 378           | 5 554 390                            | 4 888 408          | 13 008           | 12 932        | 1 914 797   | 1 519 229          | ---               | ---               | 25 036            | (D)               |
| Orocovis -----           | 521           | 424           | 6 343 941                            | 4 499 524          | 12 176           | 10 612        | 3 438 520   | 2 228 488          | ---               | ---               | 1 866 599         | 1 137 170         |
| Patillas -----           | 226           | 255           | 1 537 464                            | 1 408 889          | 6 803            | 5 525         | 557 828   | 423 700            | (D)               | (D)               | 60 600            | 35 702            |
| Peñuelas -----           | 416           | 180           | 1 898 105                            | 948 707            | 4 563            | 5 271         | 930 148   | 579 892            | ---               | (D)               | 650 682           | 405 100           |
| Ponce -----              | 237           | 586           | 6 498 477                            | 7 173 573          | 27 420           | 12 242        | 6 042 775   | 6 666 038          | 1 705 046         | 2 025 035         | 1 073 136         | 2 067 281         |
| Quebradillas -----       | 242           | 138           | 8 807 286                            | 4 370 975          | 36 394           | 31 674        | 604 732   | 252 644            | (D)               | (D)               | (D)               | 3 231             |
| Rincón -----             | 69            | 68            | 643 892                              | 660 658            | 9 332            | 9 716         | 374 311   | 417 853            | (D)               | (D)               | 15 060            | 31 555            |
| Río Grande -----         | 129           | 127           | 2 602 473                            | 2 193 307          | 20 174           | 17 270        | 786 220   | 455 025            | ---               | ---               | 8 640             | 37 147            |
| Sabana Grande -----      | 162           | 92            | 2 453 042                            | 714 019            | 15 142           | 7 761         | 1 100 128   | 501 439            | ---               | ---               | 672 607           | 175 908           |
| Salinas -----            | 81            | 120           | 18 523 616                           | 9 732 097          | 228 687          | 81 101        | 3 354 042   | 3 053 617          | 1 888 847         | 1 394 147         | ---               | 457               |
| San Germán -----         | 489           | 357           | 4 399 987                            | 3 361 828          | 8 998            | 9 417         | 2 645 279   | 1 918 815          | 967 367           | 892 250           | 1 047 067         | 485 008           |
| San Juan -----           | 30            | 148           | 1 763 328                            | 1 171 351          | 58 778           | 7 915         | 98 488  | 257 581            | ---               | (D)               | 144               | 5 636             |
| San Lorenzo -----        | 390           | 482           | 3 741 739                            | 4 083 299          | 9 594            | 8 472         | 1 296 167   | 753 113            | ---               | ---               | 11 295            | 6 496             |
| San Sebastián -----      | 965           | 874           | 15 532 479                           | 12 397 329         | 16 096           | 14 185        | 7 193 360   | 4 952 922          | 2 409 987         | 2 502 510         | 3 156 603         | 1 856 027         |
| Santa Isabel -----       | 46            | 21            | 15 212 051                           | 10 267 698         | 330 697          | 488 938       | 9 631 594   | 10 198 658         | (D)               | (D)               | ---               | ---               |
| Toa Alta -----           | 229           | 108           | 3 879 173                            | 4 21               |                  |               |   |                    |                   |                   |                   |                   |



**Table 30. Market Value of Agricultural Products Sold: 1992 and 1987 —Con.**

[For enumeration periods, see appendix A; for meaning of abbreviations and symbols, see introductory text]

| Geographic area          | Crops, including horticultural specialties and other crops sold —Con.<br>(dollars) |                   |                   |             |                  |             |                              |                  |                     |                   |                                    |                  |
|--------------------------|--|-------------------|-------------------|-------------|------------------|-------------|------------------------------|------------------|---------------------|-------------------|------------------------------------|------------------|
|                          | Pineapples   |                   | Plantains         |             | Bananas          |             | Grains and farinaceous crops |                  | Fruits <sup>1</sup> |                   | Vegetables and melons <sup>2</sup> |                  |
|                          | 1992   | 1987              | 1992              | 1987        | 1992             | 1987        | 1992                         | 1987             | 1992                | 1987              | 1992                               | 1987             |
| <b>Puerto Rico</b> ..... | <b>11 253 968</b>  | <b>15 495 114</b> | <b>23 226 504</b> | <b>(NA)</b> | <b>5 694 979</b> | <b>(NA)</b> | <b>9 766 933</b>             | <b>7 262 682</b> | <b>11 276 521</b>   | <b>20 645 420</b> | <b>16 213 905</b>                  | <b>8 235 954</b> |
| <b>Region 1</b> .....    | 8 251  | 6 634             | 8 408 657         | (NA)        | 1 086 844        | (NA)        | 3 019 429                    | 2 132 354        | 597 003             | 5 667 610         | 2 221 521                          | 1 144 415        |
| <b>Region 2</b> .....    | 10 594 009   | 13 866 820        | 2 583 319         | (NA)        | 1 150 450        | (NA)        | 275 522                      | 565 738          | 1 092 528           | 2 603 600         | 472 095                            | 423 267          |
| <b>Region 3</b> .....    | 308 364  | 1 613 434         | 3 038 614         | (NA)        | 873 119          | (NA)        | 659 154                      | 712 377          | 1 332 542           | 2 484 276         | 2 155 847                          | 668 026          |
| <b>Region 4</b> .....    | 8 046  | 4 650             | 2 032 037         | (NA)        | 2 166 163        | (NA)        | 3 927 966                    | 2 742 741        | 7 626 707           | 6 964 470         | 10 528 749                         | 5 609 521        |
| <b>Region 5</b> .....    | 335 298  | 3 576             | 7 163 877         | (NA)        | 418 403          | (NA)        | 1 884 862                    | 1 109 472        | 627 329             | 2 925 464         | 835 693                            | 390 725          |
| Adjuntas .....           | (D)  | —                 | 82 894            | (NA)        | 350 175          | (NA)        | 12 015                       | 10 446           | 918 139             | 924 021           | 612                                | (D)              |
| Aguada .....             | —  | (D)               | 162 642           | (NA)        | 11 253           | (NA)        | 76 701                       | 82 890           | 54 159              | 108 838           | (D)                                | (D)              |
| Aguadilla .....          | —  | (D)               | 8 675             | (NA)        | 2 705            | (NA)        | 49 748                       | 28 967           | 29 166              | 19 115            | 8 255                              | (D)              |
| Aguas Buenas .....       | 303 150  | 1 238             | 624 482           | (NA)        | 154 688          | (NA)        | 236 418                      | 124 299          | 64 654              | 344 070           | 238 905                            | 19 797           |
| Aibonito .....           | —  | —                 | 41 817            | (NA)        | 69 171           | (NA)        | 20 608                       | 23 294           | 7 684               | 49 454            | (D)                                | (D)              |
| Añasco .....             | (D)  | 784               | 155 301           | (NA)        | 14 263           | (NA)        | 48 463                       | 31 004           | 66 865              | 164 060           | (D)                                | (D)              |
| Arecibo .....            | 2 856 504  | 4 742 856         | 83 956            | (NA)        | 9 572            | (NA)        | 22 786                       | 51 496           | 47 151              | 47 354            | 23 673                             | (D)              |
| Arroyo .....             | —  | —                 | 132 403           | (NA)        | 15 000           | (NA)        | 91 788                       | 166 142          | (D)                 | 115 736           | 54 777                             | 2 835            |
| Barceloneta .....        | (D)  | 3 531 252         | 44 963            | (NA)        | 650              | (NA)        | 2 886                        | 4 723            | 7 908               | 28 238            | 12 833                             | 3 195            |
| Barranquitas .....       | —  | (D)               | 2 371 099         | (NA)        | 232 120          | (NA)        | 1 788 419                    | 885 302          | 71 949              | 709 834           | 744 618                            | 344 291          |
| Bayamón .....            | —  | (D)               | 125 484           | (NA)        | 26 261           | (NA)        | 40 800                       | 52 008           | 4 052               | 154 443           | 6 300                              | 5 592            |
| Cabo Rojo .....          | —  | —                 | (D)               | (NA)        | (D)              | (NA)        | (D)                          | (D)              | 30 834              | 12 693            | 798 146                            | 99 116           |
| Caguas .....             | —  | (D)               | 613 846           | (NA)        | 76 388           | (NA)        | 149 848                      | 77 315           | 84 364              | 224 548           | 92 336                             | 11 810           |
| Camuy .....              | (D)  | (D)               | 17 341            | (NA)        | 920              | (NA)        | 1 119                        | 29 375           | (D)                 | 33 041            | 40 151                             | 19 920           |
| Canóvanas .....          | —  | (D)               | 284 175           | (NA)        | 62 949           | (NA)        | 52 967                       | 50 223           | 59 711              | 171 494           | 717 292                            | 324 098          |
| Carolina .....           | (D)  | (D)               | 66 310            | (NA)        | 16 635           | (NA)        | 8 415                        | 22 486           | 18 474              | 28 900            | 31 647                             | 27 685           |
| Cataño .....             | —  | —                 | —                 | (NA)        | —                | (NA)        | —                            | —                | —                   | —                 | —                                  | —                |
| Cayey .....              | (D)  | (D)               | 27 251            | (NA)        | 26 966           | (NA)        | 6 529                        | 31 989           | 42 567              | 97 801            | 4 214                              | 12 429           |
| Ceiba .....              | —  | —                 | 42 410            | (NA)        | 8 340            | (NA)        | (D)                          | 4 776            | (D)                 | 59 725            | —                                  | (D)              |
| Ciales .....             | 16 006   | —                 | 210 522           | (NA)        | 54 298           | (NA)        | 12 908                       | 15 781           | 57 634              | 199 438           | 2 998                              | 6 633            |
| Cidra .....              | —  | —                 | 203 408           | (NA)        | 13 792           | (NA)        | 57 504                       | 105 752          | 43 407              | 270 080           | 42 335                             | 219 996          |
| Coamo .....              | (D)  | (D)               | 333 028           | (NA)        | 251 820          | (NA)        | 373 429                      | 604 315          | 64 365              | 366 914           | 259 736                            | 551 927          |
| Comerio .....            | —  | —                 | 443 902           | (NA)        | 115 030          | (NA)        | 71 709                       | 156 895          | 76 933              | 515 073           | 60 155                             | 34 777           |
| Corozal .....            | —  | —                 | 2 251 358         | (NA)        | 98 751           | (NA)        | 413 885                      | 312 491          | 92 221              | 1 282 814         | 260 537                            | 108 303          |
| Culebra .....            | —  | —                 | —                 | (NA)        | —                | (NA)        | —                            | (D)              | —                   | —                 | —                                  | —                |
| Dorado .....             | —  | —                 | —                 | (NA)        | —                | (NA)        | —                            | (D)              | (D)                 | (D)               | —                                  | —                |
| Fajardo .....            | —  | —                 | 110 434           | (NA)        | 706              | (NA)        | —                            | 2 338            | 669                 | 57 633            | —                                  | (D)              |
| Florida .....            | 213 702  | 53 597            | 9 345             | (NA)        | 933              | (NA)        | (D)                          | (D)              | 2 739               | 5 943             | —                                  | —                |
| Guánica .....            | —  | —                 | —                 | (NA)        | —                | (NA)        | —                            | (D)              | (D)                 | 507 577           | 808 065                            | 139 785          |
| Guayama .....            | —  | —                 | 93 485            | (NA)        | (D)              | (NA)        | 61 654                       | 143 593          | 54 162              | 93 612            | 53 565                             | 61 636           |
| Guayanilla .....         | —  | —                 | 109 460           | (NA)        | 50 013           | (NA)        | 25 622                       | 38 417           | 68 701              | 222 705           | 30 237                             | 39 754           |
| Guaynabo .....           | —  | —                 | 36 763            | (NA)        | 6 880            | (NA)        | (D)                          | 20 057           | 3 896               | 80 767            | 432                                | 5 657            |
| Gurabo .....             | (D)  | (D)               | 71 194            | (NA)        | 11 707           | (NA)        | 54 654                       | 77 083           | 16 063              | 96 739            | 91 249                             | 54 993           |
| Hatillo .....            | (D)  | (D)               | 49 092            | (NA)        | 1 362            | (NA)        | 23 923                       | 45 429           | 9 585               | 42 701            | 130 024                            | 108 364          |
| Hormigueros .....        | —  | —                 | 1 860             | (NA)        | (D)              | (NA)        | 320                          | 3 219            | 3 061               | 90 705            | —                                  | (D)              |
| Humacao .....            | —  | (D)               | 299 524           | (NA)        | (D)              | (NA)        | 31 848                       | 31 188           | 29 141              | 95 751            | 56 747                             | (D)              |
| Isabela .....            | —  | (D)               | 183 456           | (NA)        | 3 410            | (NA)        | 160 378                      | 117 342          | 26 757              | 40 380            | 32 686                             | 61 692           |
| Jayuya .....             | (D)  | —                 | 162 120           | (NA)        | 210 441          | (NA)        | 44 712                       | 88 965           | 74 821              | 286 367           | 45 732                             | 8 394            |
| Juana Díaz .....         | —  | —                 | 21 035            | (NA)        | (D)              | (NA)        | 409 659                      | 215 963          | (D)                 | 1 660 220         | (D)                                | 243 652          |
| Juncos .....             | (D)  | —                 | 36 961            | (NA)        | 1 228            | (NA)        | 7 061                        | 15 484           | 70 800              | 36 295            | 91 692                             | 5 497            |
| Lajas .....              | 274 350  | 593 483           | (D)               | (NA)        | —                | (NA)        | 9 854                        | 64 324           | (D)                 | 3 312             | 194 864                            | 264 901          |
| Lares .....              | (D)  | —                 | 240 169           | (NA)        | 854 692          | (NA)        | 18 967                       | 52 030           | 704 338             | 704 500           | (D)                                | 9 544            |
| Las Marías .....         | 1 616  | (D)               | 379 984           | (NA)        | 337 092          | (NA)        | 4 084                        | 23 802           | 335 584             | 386 798           | —                                  | 1 142            |
| Las Piedras .....        | —  | —                 | 1 508 317         | (NA)        | 19 590           | (NA)        | 134 074                      | 93 246           | 9 243               | 570 826           | 32 072                             | 8 708            |
| Loiza .....              | (D)  | (D)               | (D)               | (NA)        | 990              | (NA)        | 3 469                        | 19 514           | 6 745               | 21 782            | (D)                                | 12 889           |
| Luquillo .....           | —  | (D)               | 137 981           | (NA)        | 9 297            | (NA)        | 14 782                       | 2 557            | 13 793              | 20 849            | (D)                                | 3 700            |
| Manatí .....             | (D)  | 3 812 085         | 75 927            | (NA)        | —                | (NA)        | (D)                          | 20 381           | (D)                 | 49 951            | —                                  | 3 968            |
| Maricao .....            | —  | (D)               | 40 365            | (NA)        | 360 837          | (NA)        | (D)                          | (D)              | 174 449             | 201 626           | —                                  | —                |
| Maunabo .....            | —  | —                 | 1 855 070         | (NA)        | (D)              | (NA)        | 44 914                       | 23 988           | 17 813              | 171 023           | 21 262                             | 3 486            |
| Mayagüez .....           | 592  | —                 | 111 551           | (NA)        | 26 164           | (NA)        | 13 415                       | 38 020           | 44 250              | 143 281           | (D)                                | 15 828           |
| Moca .....               | —  | (D)               | 993 784           | (NA)        | 11 482           | (NA)        | 132 111                      | 67 437           | 20 468              | 265 540           | (D)                                | (D)              |
| Morovis .....            | —  | —                 | 886 986           | (NA)        | 53 042           | (NA)        | 19 260                       | (D)              | 32 483              | 430 438           | (D)                                | 221 369          |
| Naguabo .....            | —  | —                 | 106 417           | (NA)        | 5 505            | (NA)        | 11 156                       | 9 102            | (D)                 | 234 642           | —                                  | 3 922            |
| Naranjito .....          | (D)  | (D)               | 1 225 734         | (NA)        | 65 535           | (NA)        | 195 812                      | 150 862          | 82 714              | 1 039 969         | 63 501                             | 37 345           |
| Orocovis .....           | (D)  | —                 | 655 227           | (NA)        | 359 151          | (NA)        | 253 029                      | 268 850          | 30 190              | 611 549           | 156 079                            | 82 519           |
| Patillas .....           | —  | —                 | 230 954           | (NA)        | 17 700           | (NA)        | 59 144                       | 74 816           | 75 323              | 216 933           | 18 957                             | (D)              |
| Peñuelas .....           | —  | —                 | (D)               | (NA)        | 35 790           | (NA)        | 103 456                      | 37 609           | 69 150              | 73 819            | 39 775                             | 6 348            |
| Ponce .....              | 5 258  | 4 282             | 34 907            | (NA)        | 74 511           | (NA)        | 26 379                       | 83 081           | (D)                 | 2 211 938         | 31 522                             | 63 309           |
| Quebradillas .....       | (D)  | —                 | 35 900            | (NA)        | 1 425            | (NA)        | 44 422                       | 18 769           | 12 703              | 12 528            | (D)                                | (D)              |
| Rincón .....             | —  | —                 | 74 840            | (NA)        | 2 370            | (NA)        | 52 243                       | 17 088           | 48 473              | 51 441            | (D)                                | 21 553           |
| Río Grande .....         | —  | (D)               | 350 340           | (NA)        | 2 420            | (NA)        | 74 810                       | 43 908           | 3 806               | 61 879            | 38 072                             | 17 546           |
| Sabana Grande .....      | —  | —                 | 17 540            | (NA)        | 51 870           | (NA)        | 43 562                       | 116 182          | 49 321              | 24 052            | 57 478                             | (D)              |
| Salinas .....            | —  | —                 | 311 320           | (NA)        | (D)              | (NA)        | 236 200                      | 43 960           | (D)                 | 251 958           | 764 013                            | 54 983           |
| San Germán .....         | (D)  | 40 333            | 26 529            | (NA)        | 18 533           | (NA)        | 17 321                       | 25 147           | 41 746              | 51 411            | 14 596                             | (D)              |
| San Juan .....           | —  | —                 | 19 212            | (NA)        | 200              | (NA)        | 332                          | 32 707           | —                   | 40 009            | 3 800                              | 84 229           |
| San Lorenzo .....        | (D)  | (D)               | 524 985           | (NA)        | 41 412           | (NA)        | 582 540                      | 349 228          | 97 536              | 329 043           | 33 749                             | 19 675           |
| San Sebastián .....      | (D)  | 28 500            | 817 707           | (NA)        | 31 916           | (NA)        | 46 812                       | 84 234           | 333 628             | 413 447           | 225 087                            | 9 246            |
| Santa Isabel .....       | —  | —                 | (D)               | (NA)        | (D)              | (NA)        | 1 701 598                    | 659 800          | (D)                 | 220 163           | 5 456 656                          | 4 106 500        |
| Toa Alta .....           | —  | —                 | 233 080           | (NA)        | 73 910           | (NA)        | 86 074                       | 24 728           | 94 604              | 54 981            | 112 860                            | 9 105            |
| Toa Baja .....           | —  | —                 | 18 000            | (NA)        | 4 225            | (NA)        | —                            | (D)              | —                   | 702 705           | —                                  | —                |
| Trujillo Alto .....      | —  | —                 | 18 018            | (NA)        | 2 224            | (NA)        | 13 563                       | 27 811           | 1 469               | 40 248            | 21 314                             | 37 121           |
| Utua .....               | (D)  | —                 | 844 249           | (NA)        | 167 016          | (NA)        | 120 319                      | 117 975          | 195 490             | 1 011 162         | 37 018                             | 4 256            |
| Vega Alta .....          | —  | —                 | (D)               | (NA)        | (D)              | (NA)        | —                            | 53 610           | 2 785               | 11 922            | —                                  | 756              |
| Vega Baja .....          | (D)  | (D)               | 84 869            | (NA)        | 6 540            | (NA)        | 6 968                        | 167 453          | 4 362               | 40 306            | 19 126                             | 11 387           |
| Vieques .....            | (D)  | —                 | 6 300             | (NA)        | (D)              | (NA)        | (D)                          | (D)              | 26 892              | (D)               | (D)                                | —                |
| Villalba .....           | —  | —                 | 29 061            | (NA)        | 49 326           | (NA)        | 872 541                      | 481 972          | 88 426              | 88 518            | 243 579                            | 90 039           |
| Yabucoa .....            | 1 400  | (D)               | 835 580           | (NA)        | 10 600           | (NA)        | 355 730                      | 147 504          | 15 826              | 405 192           | 3 833                              | 12 939           |
| Yauco .....              | —  | (D)               | 162 100           | (NA)        | 198 630          | (NA)        | 101 747                      | 93 662           | 298 973             | 231 566           | 3 118 457                          | 370 165          |

See footnotes at end of table.

**52 PUERTO RICO**

**1992 CENSUS OF AGRICULTURE —AREA DATA**

**Table 30. Market Value of Agricultural Products Sold: 1992 and 1987 —Con.**

[For enumeration periods, see appendix A; for meaning of abbreviations and symbols, see introductory text]

| Geographic area       | Crops, including horticultural specialties and other crops sold —Con. (dollars) |                   |  |                  | Livestock, poultry, and their products sold (dollars) |                    |                   |                   |                              |                   |                    |                    |
|-----------------------|---|-------------------|--|------------------|---|--------------------|-------------------|-------------------|------------------------------|-------------------|--------------------|--------------------|
|                       | Horticultural specialties (ornamental plants and lawn grass)                    |                   | Grasses (except lawn grass), seedlings, or other crops |                  | Total   |                    | Cattle and calves |                   | Poultry and poultry products |                   | Dairy products     |                    |
|                       | 1992  | 1987              | 1992   | 1987             | 1992  | 1987               | 1992              | 1987              | 1992                         | 1987              | 1992               | 1987               |
| <b>Puerto Rico ..</b> | <b>28 363 658</b>   | <b>14 489 030</b> | <b>4 576 427</b>                                       | <b>8 936 310</b> | <b>365 126 921</b>                                    | <b>271 515 159</b> | <b>51 616 433</b> | <b>30 206 217</b> | <b>98 939 455</b>            | <b>70 559 524</b> | <b>197 702 791</b> | <b>157 864 286</b> |
| <b>Region 1 .....</b> | <b>15 406 643</b>   | <b>7 220 459</b>  | (D)  | <b>330 589</b>   | <b>55 011 241</b>                                     | <b>50 334 575</b>  | <b>8 322 732</b>  | <b>5 537 179</b>  | <b>24 777 863</b>            | <b>23 062 099</b> | <b>18 343 336</b>  | <b>18 138 060</b>  |
| <b>Region 2 .....</b> | <b>664 472</b>  | <b>720 734</b>    | (D)  | <b>883 437</b>   | <b>154 855 860</b>                                    | <b>103 473 240</b> | <b>17 911 134</b> | <b>7 659 328</b>  | <b>7 156 293</b>             | <b>4 133 444</b>  | <b>124 618 184</b> | <b>89 234 088</b>  |
| <b>Region 3 .....</b> | <b>1 703 971</b>  | <b>683 848</b>    | <b>1 081 919</b>                                       | <b>799 213</b>   | <b>27 996 163</b>                                     | <b>23 070 100</b>  | <b>7 224 872</b>  | <b>6 152 740</b>  | <b>2 079 672</b>             | <b>1 926 514</b>  | <b>17 134 150</b>  | <b>13 632 284</b>  |
| <b>Region 4 .....</b> | <b>6 495 953</b>  | <b>389 812</b>    | <b>744 856</b>   | <b>6 752 954</b> | <b>63 498 009</b>                                     | <b>30 998 364</b>  | <b>6 835 606</b>  | <b>3 652 510</b>  | <b>51 863 751</b>            | <b>23 048 500</b> | <b>1 148 445</b>   | <b>1 336 600</b>   |
| <b>Region 5 .....</b> | <b>4 092 619</b>  | <b>5 474 177</b>  | <b>222 407</b>   | <b>170 117</b>   | <b>63 765 648</b>                                     | <b>63 638 880</b>  | <b>11 322 089</b> | <b>7 204 460</b>  | <b>13 061 876</b>            | <b>18 388 967</b> | <b>36 458 676</b>  | <b>35 523 254</b>  |
| Adjuntas .....        | 176 603   | 155 470           | (D)  | (D)              | 568 168   | 923 893            | 272 400           | 31 505            | 182 667                      | 724 721           | (D)                | 111 866            |
| Aguada .....          | 205 290   | 19 589            | (D)  | 1 348            | 344 318   | 269 136            | 258 384           | 123 625           | 19 439                       | 76 482            | (D)                | (D)                |
| Aguadilla .....       | (D)   | 44 300            | (D)  | (D)              | 1 819 705   | 1 119 775          | 421 454           | 364 929           | (D)                          | 68 940            | 1 271 392          | 641 801            |
| Aguas Buenas .....    | (D)   | 51 350            | (D)  | (D)              | 926 638   | 726 926            | 388 633           | 230 432           | 350 176                      | 337 691           | (D)                | (D)                |
| Aibonito .....        | 5 909 114   | 2 543 683         | (D)  | (D)              | 13 553 689  | 9 358 223          | 436 204           | 399 685           | 12 826 216                   | 8 566 334         | (D)                | 151 467            |
| Añasco .....          | (D)   | 14 700            | (D)  | (D)              | 302 435   | 163 001            | 248 940           | 102 615           | 14 846                       | 5 973             | (D)                | (D)                |
| Arecibo .....         | (D)   | 366 911           | 297 444  | (D)              | 38 144 575  | 24 452 257         | 2 040 693         | 1 696 330         | (D)                          | 1 776 412         | 32 137 847         | 20 345 450         |
| Arroyo .....          | (D)   | (D)               | (D)  | 24 000           | 437 465   | 777 360            | 108 776           | 68 370            | (D)                          | 641 385           | (D)                | (D)                |
| Barceloneta .....     | (D)   | (D)               | (D)  | (D)              | 2 327 398   | 1 894 795          | 314 520           | 91 860            | (D)                          | (D)               | 1 981 363          | 1 770 043          |
| Barranquitas .....    | 9 498 690   | 2 887 759         | 322 678  | (D)              | 9 250 140   | 8 829 072          | 569 339           | 301 060           | 8 365 105                    | 8 400 845         | (D)                | (D)                |
| Bayamón .....         | 26 500  | (D)               | (D)  | 584              | 406 633   | 360 334            | 113 380           | 94 205            | 11 288                       | 12 338            | (D)                | (D)                |
| Cabo Rojo .....       | (D)   | 110 560           | (D)  | 227 450          | 2 196 277   | 2 085 736          | 1 143 268         | 912 719           | 139 518                      | 319 469           | 823 793            | 771 196            |
| Caguas .....          | 359 790   | 181 770           | 57 953   | (D)              | 10 183 025  | 7 899 934          | 1 194 890         | 731 392           | 2 896 940                    | 1 945 710         | 5 153 337          | 5 030 282          |
| Camuy .....           | 20 322  | 24 935            | (D)  | (D)              | (D)   | 12 707 798         | 1 780 645         | 975 076           | 102 548                      | 152 338           | 19 295 260         | 11 374 183         |
| Canóvanas .....       | 130 295   | 89 515            | (D)  | 2 140            | 2 432 492   | 1 968 402          | 1 256 365         | 636 335           | (D)                          | 318 972           | 475 221            | 486 316            |
| Carolina .....        | 150 000   | (D)               | (D)  | (D)              | 4 422 759   | 3 456 041          | 727 588           | 353 214           | (D)                          | 793 316           | 2 882 517          | 2 214 826          |
| Cataño .....          | (D)   | (D)               | (D)  | (D)              | (D)   | (D)                | (D)               | (D)               | (D)                          | (D)               | (D)                | (D)                |
| Cayey .....           | 10 645  | 11 410            | (D)  | (D)              | 7 341 978   | 6 372 761          | 822 424           | 586 969           | 4 701 115                    | 4 083 981         | 1 538 490          | 1 485 818          |
| Ceiba .....           | (D)   | (D)               | (D)  | (D)              | 636 970   | 601 244            | 175 670           | 132 025           | (D)                          | 164 772           | (D)                | (D)                |
| Ciales .....          | (D)   | (D)               | 40 125   | 40 568           | 949 444   | 768 270            | 227 774           | 158 577           | 45 069                       | 102 357           | (D)                | (D)                |
| Cidra .....           | 257 000   | 1 542 898         | 2 100  | 18 120           | 6 957 243   | 5 209 098          | 459 460           | 767 450           | 3 275 222                    | 2 634 831         | 3 067 452          | 1 643 376          |
| Coamo .....           | (D)   | (D)               | 99 196   | 19 040           | 22 474 689  | 15 744 905         | 806 382           | 1 035 335         | 19 182 340                   | 12 577 195        | 856 452            | 599 471            |
| Comerio .....         | 109 500   | 46 060            | 33 782   | (D)              | 4 654 358   | 4 913 767          | 292 060           | 198 458           | 4 029 860                    | 4 369 123         | (D)                | (D)                |
| Corozal .....         | (D)   | (D)               | (D)  | (D)              | 4 588 642   | 3 234 816          | 1 028 586         | 553 664           | 2 162 442                    | 1 619 909         | (D)                | 717 000            |
| Culebra .....         | (D)   | (D)               | (D)  | (D)              | 128 692   | (D)                | 121 492           | 52 811            | (D)                          | (D)               | (D)                | (D)                |
| Dorado .....          | (D)   | 502 567           | (D)  | (D)              | 4 694 150   | 4 152 684          | 321 550           | 129 689           | (D)                          | 92 151            | (D)                | 3 857 609          |
| Fajardo .....         | (D)   | (D)               | (D)  | (D)              | 944 942   | 1 313 778          | 290 560           | 306 800           | (D)                          | 163 349           | (D)                | 801 955            |
| Florida .....         | (D)   | (D)               | (D)  | (D)              | 1 494 960   | 595 349            | 431 850           | 55 705            | (D)                          | (D)               | 1 038 546          | (D)                |
| Guánica .....         | (D)   | (D)               | (D)  | (D)              | 174 178   | 440 873            | 151 280           | 372 875           | (D)                          | (D)               | (D)                | (D)                |
| Guayama .....         | (D)   | 24 783            | (D)  | 76 600           | 1 420 130   | 1 432 138          | 220 380           | 199 965           | 890 768                      | 1 006 865         | (D)                | (D)                |
| Guayanilla .....      | (D)   | (D)               | 77 058   | (D)              | 340 122   | 266 557            | 236 646           | 151 264           | 4 075                        | 1 448             | (D)                | (D)                |
| Guaynabo .....        | 670 225   | 621 968           | (D)  | 600              | 963 009   | 1 023 660          | 28 330            | 37 995            | (D)                          | 885 636           | (D)                | (D)                |
| Gurabo .....          | 828 550   | 95 830            | 3 960  | 4 249 750        | 4 323 757   | 642 760            | 395 035           | 100 333           | 119 711                      | 119 711           | 3 462 002          | 3 717 309          |
| Hatillo .....         | (D)   | 86 945            | 74 228   | (D)              | 49 709 984  | 41 278 954         | 3 180 231         | 2 169 555         | (D)                          | 329 871           | 44 763 574         | 38 673 025         |
| Hormigueros .....     | (D)   | (D)               | (D)  | (D)              | 617 330   | 503 398            | 103 683           | 70 732            | 162 535                      | 2 168             | (D)                | 398 012            |
| Humacao .....         | (D)   | 18 300            | (D)  | (D)              | 2 228 245   | 1 592 091          | 1 151 833         | 422 140           | (D)                          | 3 037             | 1 021 904          | 1 053 684          |
| Isabela .....         | 14 120  | (D)               | 272 067  | (D)              | 6 540 644   | 4 360 244          | 761 697           | 604 545           | 24 376                       | 14 893            | 5 489 201          | 3 469 740          |
| Jayuya .....          | 4 200   | (D)               | 33 125   | (D)              | 326 775   | 305 320            | 150 558           | 91 621            | (D)                          | 25 478            | (D)                | (D)                |
| Juana Díaz .....      | 55 000  | (D)               | (D)  | (D)              | 1 385 692   | 1 266 436          | 390 765           | 358 771           | 432 722                      | 339 112           | (D)                | (D)                |
| Juncos .....          | 490 626   | 133 431           | (D)  | (D)              | 6 133 912   | 6 100 173          | 951 977           | 669 170           | 118 014                      | 7 302             | 5 026 780          | 5 335 799          |
| Lajas .....           | (D)   | (D)               | 306 620  | 197 227          | 2 110 873   | 2 563 662          | 790 676           | 1 249 823         | (D)                          | 416 163           | 765 427            | 770 350            |
| Lares .....           | (D)   | 27 400            | (D)  | 40 700           | 936 836   | 869 715            | 121 584           | 133 885           | (D)                          | 458 995           | (D)                | (D)                |
| Las Marias .....      | 40 000  | (D)               | 7 361  | 38 907           | 342 423   | 336 071            | (D)               | 49 233            | 11 444                       | 4 230             | (D)                | (D)                |
| Las Piedras .....     | 546 600   | 52 500            | (D)  | 7 407            | 7 246 922   | 7 453 376          | 1 847 955         | 633 631           | 55 449                       | 619 845           | 5 142 670          | 6 098 822          |
| Loiza .....           | (D)   | 8 000             | 1 222  | 8 000            | 754 071   | 756 875            | 277 748           | 210 520           | 68 940                       | 60 857            | (D)                | (D)                |
| Luquillo .....        | 13 000  | 39 200            | (D)  | (D)              | 1 085 104   | 812 113            | 178 640           | 77 850            | (D)                          | 161 773           | (D)                | 507 760            |
| Manatí .....          | (D)   | (D)               | (D)  | 113 876          | (D)   | 6 194 463          | 5 628 824         | 524 225           | (D)                          | 50 895            | 9 163 223          | 5 081 698          |
| Maricao .....         | (D)   | (D)               | 11 900   | (D)              | 128 376   | 69 766             | (D)               | 42 375            | 9 290                        | 1 067             | (D)                | (D)                |
| Maunabo .....         | (D)   | (D)               | (D)  | (D)              | 269 115   | 236 758            | 248 980           | 194 680           | 740                          | (D)               | (D)                | (D)                |
| Mayagüez .....        | 168 815   | 67 102            | (D)  | 18 088           | 391 596   | 1 023 056          | 86 360            | 231 095           | 63 464                       | 67 471            | (D)                | (D)                |
| Moca .....            | (D)   | 2 640             | (D)  | 10 800           | 1 311 686   | 792 577            | 476 736           | 405 996           | 6 888                        | 28 153            | 770 587            | 249 103            |
| Morovis .....         | (D)   | 42 396            | 325 300  | (D)              | 7 603 751   | 4 911 041          | 1 015 883         | 491 274           | (D)                          | 7 766             | 4 806 506          | 3 923 943          |
| Naguabo .....         | (D)   | (D)               | (D)  | (D)              | 10 918 940  | 9 244 973          | 1 412 393         | 755 212           | 3 625                        | (D)               | 9 394 764          | 7 768 996          |
| Naranjito .....       | 184 815   | 255 684           | (D)  | (D)              | 3 639 593   | 3 369 179          | 426 244           | 213 599           | 3 024 985                    | 2 925 576         | (D)                | (D)                |
| Orocovis .....        | (D)   | (D)               | 23 975   | (D)              | 2 905 421   | 2 271 036          | 443 220           | 205 930           | 25 440                       | 15 278            | (D)                | (D)                |
| Patillas .....        | (D)   | 38 170            | 37 150   | (D)              | 979 636   | 985 189            | 554 605           | 474 465           | (D)                          | 450 219           | (D)                | (D)                |
| Peñuelas .....        | (D)   | 1 130             | (D)  | 8 850            | 967 957   | 368 815            | 418 485           | 162 155           | 316 575                      | 148 917           | (D)                | (D)                |
| Ponce .....           | (D)   | 86 955            | 125 810  | 124 157          | 455 702   | 507 535            | 192 630           | 248 405           | (D)                          | 22 589            | (D)                | (D)                |
| Quebradillas .....    | (D)   | (D)               | 402 570  | (D)              | 8 202 554   | 4 118 331          | 1 728 035         | 480 550           | (D)                          | 99 015            | 6 137 494          | 3 470 776          |
| Rincón .....          | (D)   | (D)               | (D)  | (D)              | 269 581   | 242 805            | 197 325           | 135 933           | 4 488                        | 35 542            | (D)                | (D)                |
| Río Grande .....      | 290 207   | 293 405           | 17 925   | (D)              | 1 816 253   | 1 738 282          | 399 950           | 474 020           | 1 356 871                    | 1 192 242         | (D)                | 198                |
| Sabana Grande .....   | (D)   | (D)               | 53 700   | (D)              | 1 352 914   | 212 580            | 130 089           | 160 571           | 804 170                      | (D)               | (D)                | (D)                |
| Salinas .....         | (D)   | (D)               | (D)  | 1 308 112        | 15 169 574  | 6 678 480          | (D)               | 168 010           | 12 189 452                   | 6 319 917         | (D)                | 97 874             |
| San Germán .....      | 441 095   | 376 334           | (D)  | (D)              | 1 754 708   | 1 443 013          | 647 661           | 430 775           | (D)                          | 865 040           | (D)                | (D)                |
| San Juan .....        | 74 800  | 92 700            | (D)  | (D)              | 1 664 840   | 913 770            | 43 620            | 12 140            | 1 604 000                    | 828 000           | (D)                | (D)                |
| San Lorenzo .....     | (D)   | (D)               | (D)  | (D)              | 2 445 572   | 3 330 186          | 765 285           | 936 388           | 51 476                       | 56 124            | 1 565 313          | 2 195 899          |
| San Sebastián .....   | (D)   | 24 503            | 135 150  | 34 455           | 8 339 119   | 7 444 407          | 1 641 259         | 894 899           | 25 974                       | 17 410            | 6 588 283          | 6 422 434          |
| Santa Isabel .....    | (D)   | (D)               | (D)  | (D)              | 5 580 457   | 69 040             | (D)               | 62 340            | 5 184 576                    | (D)               | (D)                | (D)                |
| Toa Alta .....        | 250 084   | 28 740            | (D)  | 6 631            | 2 983 151   | 4 093 912          | 457 849           | 234 445           | 633 299                      | 585 855           | 1 628 333          | 3 022 790          |
| Toa Baja .....        | 50 000  | 881 324           | (D)  |                  |   |                    |                   |                   |                              |                   |                    |                    |

**Table 30. Market Value of Agricultural Products Sold: 1992 and 1987 —Con.**

[For enumeration periods, see appendix A; for meaning of abbreviations and symbols, see introductory text]

| Geographic area          | Livestock, poultry, and their products sold —Con.<br>(dollars) |                  |                 |                |                                     |             |  |                  |
|--------------------------|--|------------------|-----------------|----------------|-------------------------------------|-------------|--|------------------|
|                          | Hogs and pigs  |                  | Sheep and goats |                | Fish and other aquaculture products |             | Other livestock and livestock products |                  |
|                          | 1992   | 1987             | 1992            | 1987           | 1992                                | 1987        | 1992                                   | 1987             |
| <b>Puerto Rico</b> ----- | <b>11 633 197</b>  | <b>9 525 279</b> | <b>521 721</b>  | <b>436 772</b> | <b>627 615</b>                      | <b>(NA)</b> | <b>4 085 709</b>                       | <b>2 923 081</b> |
| <b>Region 1</b> -----    | <b>2 731 355</b>   | <b>2 748 686</b> | <b>94 908</b>   | <b>84 725</b>  | <b>8 352</b>                        | <b>(NA)</b> | <b>732 695</b>                         | <b>763 826</b>   |
| <b>Region 2</b> -----    | <b>4 339 255</b>   | <b>1 988 036</b> | <b>(D)</b>      | <b>56 662</b>  | <b>(D)</b>                          | <b>(NA)</b> | <b>765 389</b>                         | <b>401 682</b>   |
| <b>Region 3</b> -----    | <b>725 827</b>   | <b>1 139 388</b> | <b>(D)</b>      | <b>76 061</b>  | <b>(D)</b>                          | <b>(NA)</b> | <b>301 434</b>                         | <b>143 113</b>   |
| <b>Region 4</b> -----    | <b>1 598 950</b>   | <b>1 381 084</b> | <b>185 155</b>  | <b>139 365</b> | <b>12 960</b>                       | <b>(NA)</b> | <b>1 853 142</b>                       | <b>1 440 305</b> |
| <b>Region 5</b> -----    | <b>2 237 810</b>   | <b>2 268 085</b> | <b>114 870</b>  | <b>79 959</b>  | <b>137 278</b>                      | <b>(NA)</b> | <b>433 049</b>                         | <b>174 155</b>   |
| Adjuntas -----           | (D)  | 41 900           | (D)             | 868            | —                                   | (NA)        | (D)                                    | 13 033           |
| Aguada -----             | 29 167   | 45 000           | 10 300          | 6 904          | —                                   | (NA)        | 27 028                                 | 17 125           |
| Aguadilla -----          | (D)  | 43 285           | —               | 820            | —                                   | (NA)        | —                                      | —                |
| Aguas Buenas -----       | 143 754  | 134 215          | —               | (D)            | —                                   | (NA)        | 44 075                                 | 3 422            |
| Aibonito -----           | 252 066  | 136 263          | (D)             | 13 775         | —                                   | (NA)        | 11 500                                 | 90 699           |
| Añasco -----             | 32 001   | 50 665           | —               | 1 020          | —                                   | (NA)        | 6 648                                  | 2 728            |
| Arecibo -----            | 615 880  | 620 873          | 8 880           | 7 494          | —                                   | (NA)        | (D)                                    | 5 698            |
| Arroyo -----             | (D)  | 63 870           | (D)             | (D)            | —                                   | (NA)        | 2 821                                  | (D)              |
| Barceloneta -----        | 26 140   | 26 000           | 2 075           | 1 561          | —                                   | (NA)        | (D)                                    | (D)              |
| Barranquitas -----       | 213 971  | 102 012          | 12 895          | 14 132         | (D)                                 | (NA)        | (D)                                    | (D)              |
| Bayamón -----            | 234 865  | 232 745          | (D)             | (D)            | —                                   | (NA)        | 25 000                                 | 14 928           |
| Cabo Rojo -----          | 53 590   | 60 950           | 5 600           | 8 707          | —                                   | (NA)        | 30 508                                 | 12 695           |
| Caguas -----             | 665 524  | 183 690          | 50 250          | 1 510          | —                                   | (NA)        | 222 084                                | 7 350            |
| Camuy -----              | 62 795   | 176 605          | (D)             | 7 745          | —                                   | (NA)        | (D)                                    | 21 851           |
| Canóvanas -----          | 205 168  | 495 500          | (D)             | 15 141         | —                                   | (NA)        | (D)                                    | 16 138           |
| Carolina -----           | 196 685  | 92 345           | (D)             | (D)            | —                                   | (NA)        | 10 625                                 | (D)              |
| Cataño -----             | —  | —                | —               | —              | —                                   | (NA)        | —                                      | —                |
| Cayey -----              | 269 894  | 198 237          | (D)             | 11 618         | —                                   | (NA)        | (D)                                    | 6 138            |
| Ceiba -----              | 42 100   | 79 985           | (D)             | 1 142          | (D)                                 | (NA)        | 3 040                                  | (D)              |
| Ciales -----             | 67 907   | 19 495           | (D)             | 2 551          | —                                   | (NA)        | 2 914                                  | (D)              |
| Cidra -----              | 135 309  | 130 400          | (D)             | 15 002         | —                                   | (NA)        | (D)                                    | 18 039           |
| Coamo -----              | 248 980  | 194 530          | (D)             | 43 989         | —                                   | (NA)        | (D)                                    | 1 294 385        |
| Comerio -----            | 294 976  | 314 476          | 23 598          | 5 110          | (D)                                 | (NA)        | (D)                                    | 26 600           |
| Corozal -----            | 432 188  | 323 900          | (D)             | 5 571          | —                                   | (NA)        | 120 526                                | 14 772           |
| Culebra -----            | —  | (D)              | 7 200           | 8 666          | —                                   | (NA)        | —                                      | (D)              |
| Dorado -----             | (D)  | 31 635           | —               | —              | —                                   | (NA)        | —                                      | 41 600           |
| Fajardo -----            | 36 783   | 35 224           | (D)             | 1 650          | —                                   | (NA)        | (D)                                    | 4 800            |
| Florida -----            | (D)  | 3 007            | (D)             | —              | —                                   | (NA)        | (D)                                    | —                |
| Guánica -----            | 20 132   | 46 965           | 1 780           | 12 955         | —                                   | (NA)        | (D)                                    | (D)              |
| Guayama -----            | 63 209   | (D)              | 27 700          | 10 908         | (D)                                 | (NA)        | (D)                                    | 14 730           |
| Guayanilla -----         | 95 732   | 54 205           | —               | (D)            | —                                   | (NA)        | 3 669                                  | (D)              |
| Guaynabo -----           | 101 869  | 87 935           | (D)             | 2 394          | —                                   | (NA)        | 121 000                                | 9 700            |
| Gurabo -----             | 36 955   | 77 385           | (D)             | 4 647          | —                                   | (NA)        | (D)                                    | 9 670            |
| Hatillo -----            | 1 354 240  | 73 975           | (D)             | 10 128         | —                                   | (NA)        | —                                      | 22 400           |
| Hormigueros -----        | (D)  | 18 240           | —               | 8 496          | —                                   | (NA)        | 7 772                                  | 5 750            |
| Humacao -----            | 44 295   | 93 603           | 4 170           | 5 812          | —                                   | (NA)        | (D)                                    | 13 815           |
| Isabela -----            | 167 870  | 203 425          | 3 240           | 7 656          | —                                   | (NA)        | 94 260                                 | 59 985           |
| Jayuya -----             | 125 767  | 144 019          | (D)             | (D)            | (D)                                 | (NA)        | 8 385                                  | 20 437           |
| Juana Díaz -----         | 503 056  | 356 645          | (D)             | 22 373         | —                                   | (NA)        | (D)                                    | (D)              |
| Juncos -----             | 26 541   | 78 780           | (D)             | (D)            | —                                   | (NA)        | (D)                                    | (D)              |
| Lajas -----              | 42 485   | 112 093          | 14 580          | 11 430         | (D)                                 | (NA)        | 75 250                                 | 3 803            |
| Lares -----              | 76 591   | 55 183           | (D)             | 2 272          | (D)                                 | (NA)        | 13 048                                 | (D)              |
| Las Marías -----         | 27 023   | 57 081           | (D)             | (D)            | —                                   | (NA)        | 22 296                                 | 1 905            |
| Las Piedras -----        | 185 986  | 93 605           | 4 300           | 6 148          | —                                   | (NA)        | 10 562                                 | 1 325            |
| Loíza -----              | 330 920  | 208 840          | 8 360           | (D)            | —                                   | (NA)        | 68 103                                 | (D)              |
| Luquillo -----           | 80 656   | 64 730           | 980             | —              | —                                   | (NA)        | 13 500                                 | —                |
| Manatí -----             | (D)  | 518 285          | —               | 8 460          | —                                   | (NA)        | (D)                                    | 10 900           |
| Maricao -----            | 87 628   | 25 149           | 21 276          | 537            | —                                   | (NA)        | (D)                                    | 638              |
| Maunabo -----            | 17 095   | 22 172           | (D)             | 3 584          | —                                   | (NA)        | (D)                                    | 2 150            |
| Mayagüez -----           | 36 290   | 104 730          | (D)             | (D)            | (D)                                 | (NA)        | 11 582                                 | 9 565            |
| Moca -----               | 52 525   | 99 760           | (D)             | 3 765          | —                                   | (NA)        | (D)                                    | 5 800            |
| Morovis -----            | 238 842  | 204 893          | 6 125           | 4 580          | —                                   | (NA)        | (D)                                    | 278 585          |
| Naguabo -----            | 96 223   | 715 210          | (D)             | 2 708          | (D)                                 | (NA)        | (D)                                    | (D)              |
| Naranjito -----          | 174 424  | 224 095          | 4 640           | 3 906          | —                                   | (NA)        | 9 300                                  | 2 003            |
| Orocovis -----           | 43 735   | 41 065           | —               | 5 113          | —                                   | (NA)        | (D)                                    | (D)              |
| Patillas -----           | 80 242   | 47 290           | —               | 5 125          | —                                   | (NA)        | (D)                                    | 8 090            |
| Peñuelas -----           | 195 512  | 48 326           | 18 220          | 4 847          | —                                   | (NA)        | 19 165                                 | 4 570            |
| Ponce -----              | 49 589   | 203 951          | —               | (D)            | —                                   | (NA)        | (D)                                    | 7 730            |
| Quebradillas -----       | 261 425  | 51 410           | (D)             | 3 630          | (D)                                 | (NA)        | 49 100                                 | 12 950           |
| Rincón -----             | (D)  | 24 150           | 7 600           | (D)            | —                                   | (NA)        | 3 179                                  | (D)              |
| Río Grande -----         | 36 512   | 57 780           | (D)             | 2 662          | —                                   | (NA)        | (D)                                    | 11 380           |
| Sabana Grande -----      | (D)  | 26 405           | —               | 913            | (D)                                 | (NA)        | —                                      | 2 359            |
| Salinas -----            | 44 896   | 66 060           | (D)             | 26 619         | —                                   | (NA)        | (D)                                    | —                |
| San Germán -----         | 58 221   | 120 460          | 2 487           | (D)            | —                                   | (NA)        | 10 993                                 | 6 400            |
| San Juan -----           | 14 820   | 72 330           | 2 400           | (D)            | —                                   | (NA)        | —                                      | (D)              |
| San Lorenzo -----        | 43 548   | 129 355          | (D)             | 6 595          | 17 150                              | (NA)        | (D)                                    | 5 825            |
| San Sebastián -----      | 74 910   | 101 030          | (D)             | 2 274          | (D)                                 | (NA)        | 4 678                                  | 6 360            |
| Santa Isabel -----       | (D)  | (D)              | 1 471           | —              | (D)                                 | (NA)        | (D)                                    | (D)              |
| Toa Alta -----           | 90 742   | 85 809           | 6 085           | 1 663          | —                                   | (NA)        | 166 843                                | 163 350          |
| Toa Baja -----           | 72 540   | (D)              | —               | —              | —                                   | (NA)        | —                                      | (D)              |
| Trujillo Alto -----      | (D)  | 109 455          | —               | (D)            | —                                   | (NA)        | (D)                                    | 12 830           |
| Utua -----               | 120 465  | 179 145          | 5 950           | 5 661          | (D)                                 | (NA)        | 32 240                                 | 25 018           |
| Vega Alta -----          | 25 963   | 83 765           | 1 035           | (D)            | —                                   | (NA)        | (D)                                    | 800              |
| Vega Baja -----          | 352 414  | 59 165           | (D)             | 2 580          | —                                   | (NA)        | 31 458                                 | 7 830            |
| Vieques -----            | 20 738   | 1 500            | 1 285           | (D)            | —                                   | (NA)        | (D)                                    | 4 780            |
| Villalba -----           | 26 440   | 54 313           | (D)             | 5 105          | —                                   | (NA)        | (D)                                    | (D)              |
| Yabucoa -----            | (D)  | 275 170          | —               | 3 425          | (D)                                 | (NA)        | 2 250                                  | 8 225            |
| Yauco -----              | 40 813   | 57 035           | 15 250          | (D)            | (D)                                 | (NA)        | (D)                                    | 13 610           |

<sup>1</sup>Data for 1987 include plantains and bananas.

<sup>2</sup>Data for 1987 do not include melons.

**Table 31. Farm-Related Income: 1992 and 1987**

[For enumeration periods, see appendix A; for meaning of abbreviations and symbols, see introductory text]

| Geographic area          | Total farm-related income |              |                   |                   | Custom farmwork done for others |            |                  |                  | Recreational services |           |                  |                |
|--------------------------|---------------------------|--------------|-------------------|-------------------|---------------------------------|------------|------------------|------------------|-----------------------|-----------|------------------|----------------|
|                          | Farms                     |              | Income (dollars)  |                   | Farms                           |            | Income (dollars) |                  | Farms                 |           | Income (dollars) |                |
|                          | 1992                      | 1987         | 1992              | 1987              | 1992                            | 1987       | 1992             | 1987             | 1992                  | 1987      | 1992             | 1987           |
| <b>Puerto Rico -----</b> | <b>4 266</b>              | <b>3 681</b> | <b>16 609 029</b> | <b>18 942 818</b> | <b>398</b>                      | <b>340</b> | <b>1 902 412</b> | <b>9 028 049</b> | <b>168</b>            | <b>32</b> | <b>382 502</b>   | <b>347 327</b> |
| <b>Region 1 -----</b>    | <b>1 058</b>              | <b>626</b>   | <b>3 842 010</b>  | <b>2 194 702</b>  | <b>101</b>                      | <b>76</b>  | <b>227 121</b>   | <b>607 263</b>   | <b>155</b>            | <b>5</b>  | <b>237 702</b>   | <b>199 700</b> |
| <b>Region 2 -----</b>    | <b>763</b>                | <b>662</b>   | <b>4 307 184</b>  | <b>3 453 017</b>  | <b>37</b>                       | <b>42</b>  | <b>115 662</b>   | <b>441 612</b>   | <b>7</b>              | <b>6</b>  | <b>8 500</b>     | <b>22 446</b>  |
| <b>Region 3 -----</b>    | <b>1 371</b>              | <b>624</b>   | <b>2 453 165</b>  | <b>3 365 122</b>  | <b>123</b>                      | <b>83</b>  | <b>504 498</b>   | <b>2 200 852</b> | <b>2</b>              | <b>6</b>  | <b>(D)</b>       | <b>12 025</b>  |
| <b>Region 4 -----</b>    | <b>636</b>                | <b>1 271</b> | <b>3 514 690</b>  | <b>6 472 408</b>  | <b>75</b>                       | <b>90</b>  | <b>841 918</b>   | <b>4 277 622</b> | <b>1</b>              | <b>11</b> | <b>(D)</b>       | <b>42 354</b>  |
| <b>Region 5 -----</b>    | <b>438</b>                | <b>498</b>   | <b>2 491 980</b>  | <b>3 457 569</b>  | <b>62</b>                       | <b>49</b>  | <b>213 213</b>   | <b>1 500 700</b> | <b>3</b>              | <b>4</b>  | <b>(D)</b>       | <b>70 802</b>  |
| Adjuntas -----           | 81                        | 223          | 340 769           | 302 095           | 11                              | 2          | 38 751           | (D)              | -                     | 5         | -                | 12 008         |
| Aguada -----             | 46                        | 50           | 120 955           | 47 098            | 18                              | 3          | 55 800           | (D)              | -                     | 1         | -                | (D)            |
| Aguadilla -----          | 18                        | 15           | 28 336            | 2 053 683         | -                               | 3          | -                | 2 036 000        | 1                     | 1         | (D)              | (D)            |
| Aguas Buenas -----       | 44                        | 19           | 131 683           | 21 795            | 17                              | 5          | (D)              | (D)              | -                     | -         | -                | -              |
| Aibonito -----           | 40                        | 25           | 248 624           | 136 580           | 2                               | 2          | (D)              | (D)              | -                     | -         | -                | -              |
| Añasco -----             | 19                        | 58           | 96 787            | 78 297            | 2                               | 8          | (D)              | 18 990           | -                     | -         | -                | -              |
| Arecibo -----            | 63                        | 65           | 616 755           | 722 639           | 1                               | 3          | (D)              | 5 261            | -                     | -         | -                | -              |
| Arroyo -----             | 6                         | 8            | 36 037            | 226 885           | 2                               | 4          | (D)              | 212 242          | -                     | -         | -                | -              |
| Barceloneta -----        | 28                        | 3            | 75 448            | 24 892            | -                               | 1          | -                | (D)              | -                     | -         | -                | -              |
| Barranquitas -----       | 329                       | 107          | 931 150           | 261 946           | 28                              | 32         | 33 719           | 103 213          | 146                   | -         | 75 500           | -              |
| Bayamón -----            | 4                         | 16           | 5 880             | 22 230            | 1                               | 5          | (D)              | (D)              | -                     | -         | -                | -              |
| Cabo Rojo -----          | 22                        | 18           | 76 947            | 65 096            | -                               | 3          | -                | (D)              | -                     | 1         | -                | (D)            |
| Caguas -----             | 89                        | 38           | 244 698           | 141 432           | 1                               | 1          | (D)              | (D)              | -                     | -         | -                | -              |
| Camuy -----              | 59                        | 57           | 694 661           | 203 545           | 2                               | 4          | (D)              | 10 226           | -                     | -         | -                | -              |
| Canóvanas -----          | 22                        | 40           | 100 600           | 69 095            | 1                               | 1          | (D)              | (D)              | -                     | 1         | -                | (D)            |
| Carolina -----           | 20                        | 24           | 220 776           | 79 851            | 7                               | 1          | (D)              | (D)              | -                     | -         | -                | -              |
| Cataño -----             | -                         | -            | -                 | -                 | -                               | -          | -                | -                | -                     | -         | -                | -              |
| Cayey -----              | 13                        | 31           | 68 975            | 54 192            | 1                               | 5          | (D)              | (D)              | -                     | 1         | -                | (D)            |
| Ceiba -----              | 13                        | 10           | 39 430            | 28 050            | 2                               | 1          | (D)              | (D)              | -                     | -         | -                | -              |
| Ciales -----             | 32                        | 28           | 83 818            | 209 569           | 2                               | 2          | (D)              | (D)              | 6                     | 3         | (D)              | (D)            |
| Cidra -----              | 16                        | 52           | 28 585            | 170 787           | 9                               | -          | 15 500           | -                | -                     | -         | -                | -              |
| Coamo -----              | 112                       | 129          | 480 528           | 207 061           | 16                              | 8          | 268 920          | (D)              | -                     | 1         | -                | (D)            |
| Comerio -----            | 54                        | 37           | 286 524           | 96 091            | -                               | -          | -                | -                | -                     | -         | -                | -              |
| Corozal -----            | 278                       | 118          | 934 860           | 157 063           | 7                               | 8          | 49 350           | 6 900            | 6                     | -         | 2 202            | -              |
| Culebra -----            | 6                         | 4            | 6 005             | 2 915             | -                               | -          | -                | -                | -                     | -         | -                | -              |
| Dorado -----             | 7                         | 10           | 296 232           | 293 533           | -                               | 1          | -                | (D)              | -                     | 1         | -                | (D)            |
| Fajardo -----            | 7                         | 18           | 41 303            | 47 447            | 1                               | 4          | (D)              | 7 900            | -                     | -         | -                | -              |
| Florida -----            | 2                         | 6            | (D)               | 23 867            | -                               | -          | -                | -                | -                     | -         | -                | -              |
| Guánica -----            | 5                         | 8            | 45 320            | 63 750            | -                               | 2          | -                | (D)              | -                     | -         | -                | -              |
| Guayama -----            | 8                         | 19           | 57 912            | 276 762           | 2                               | 7          | (D)              | 238 444          | 1                     | -         | (D)              | -              |
| Guayanilla -----         | 57                        | 23           | 121 171           | 26 324            | 7                               | 2          | (D)              | (D)              | -                     | -         | -                | -              |
| Guaynabo -----           | 11                        | 10           | 68 446            | 470 760           | 7                               | 2          | 47 755           | (D)              | -                     | -         | -                | -              |
| Gurabo -----             | 9                         | 25           | 56 486            | 138 949           | -                               | 3          | -                | (D)              | -                     | 1         | -                | (D)            |
| Hatillo -----            | 123                       | 118          | 1 232 527         | 1 238 771         | 2                               | 9          | (D)              | 372 319          | -                     | -         | -                | -              |
| Hormigueros -----        | 16                        | 10           | 61 553            | 55 945            | -                               | -          | -                | -                | -                     | -         | -                | -              |
| Humacao -----            | 25                        | 19           | 153 814           | 82 410            | 8                               | 3          | 72 000           | (D)              | -                     | 1         | -                | (D)            |
| Isabela -----            | 28                        | 57           | 139 960           | 106 552           | 1                               | 8          | (D)              | 19 620           | -                     | 1         | -                | (D)            |
| Jayuya -----             | 84                        | 487          | 260 107           | 474 292           | 4                               | 6          | (D)              | 26 320           | -                     | 3         | -                | 21 046         |
| Juana Díaz -----         | 22                        | 34           | 198 999           | 149 812           | 2                               | 2          | (D)              | (D)              | -                     | -         | -                | -              |
| Juncos -----             | 11                        | 15           | 221 953           | 118 373           | -                               | -          | -                | -                | 1                     | -         | (D)              | -              |
| Lajas -----              | 26                        | 29           | 110 248           | 223 902           | 7                               | 2          | (D)              | (D)              | -                     | -         | -                | -              |
| Lares -----              | 162                       | 116          | 390 154           | 338 750           | 6                               | 7          | 18 760           | 15 700           | -                     | 2         | -                | (D)            |
| Las Marías -----         | 180                       | 122          | 407 108           | 104 231           | 22                              | 13         | 15 752           | (D)              | -                     | -         | -                | -              |
| Las Piedras -----        | 131                       | 80           | 986 784           | 591 652           | 14                              | 9          | (D)              | 8 280            | 1                     | -         | (D)              | -              |
| Loíza -----              | 4                         | 6            | 14 104            | 116 118           | -                               | 2          | -                | (D)              | -                     | -         | -                | -              |
| Luquillo -----           | 14                        | 6            | 229 580           | 21 949            | 3                               | -          | (D)              | -                | 1                     | -         | (D)              | -              |
| Manatí -----             | 21                        | 32           | 215 287           | 160 634           | 1                               | 2          | (D)              | (D)              | -                     | -         | -                | -              |
| Maricao -----            | 661                       | 15           | 459 452           | 42 966            | -                               | 1          | -                | (D)              | -                     | -         | -                | -              |
| Maunabo -----            | 7                         | 16           | 88 212            | 46 051            | 1                               | 6          | (D)              | (D)              | -                     | -         | -                | -              |
| Mayagüez -----           | 21                        | 20           | 76 955            | 39 736            | 3                               | 9          | 14 880           | 28 349           | -                     | -         | -                | -              |
| Moca -----               | 164                       | 41           | 151 539           | 48 656            | 37                              | 4          | 65 660           | (D)              | -                     | 1         | -                | (D)            |
| Morovis -----            | 104                       | 55           | 307 368           | 141 439           | 4                               | 2          | 9 300            | (D)              | -                     | -         | -                | -              |
| Naguabo -----            | 22                        | 37           | 248 380           | 265 293           | 2                               | 4          | (D)              | 6 500            | -                     | -         | -                | -              |
| Naranjito -----          | 110                       | 49           | 122 427           | 86 048            | 3                               | 9          | (D)              | 1 900            | -                     | -         | -                | -              |
| Orocovis -----           | 95                        | 97           | 240 211           | 215 691           | 35                              | 6          | 40 880           | (D)              | -                     | 2         | -                | (D)            |
| Patillas -----           | 15                        | 40           | 48 721            | 48 465            | 1                               | 14         | (D)              | 9 330            | -                     | -         | -                | -              |
| Peñuelas -----           | 38                        | 26           | 52 295            | 27 667            | 3                               | 9          | 2 300            | 4 020            | -                     | -         | -                | -              |
| Ponce -----              | 26                        | 48           | 61 608            | 2 990 720         | 2                               | 3          | (D)              | 2 660 245        | 1                     | 1         | (D)              | (D)            |
| Quebradillas -----       | 50                        | 32           | 316 458           | 78 261            | 6                               | 1          | (D)              | (D)              | -                     | -         | -                | -              |
| Rincón -----             | 9                         | 10           | 68 620            | 8 717             | 1                               | 1          | (D)              | (D)              | 1                     | -         | (D)              | -              |
| Río Grande -----         | 9                         | 8            | 38 650            | 18 057            | 1                               | -          | (D)              | -                | -                     | -         | -                | -              |
| Sabana Grande -----      | 24                        | 15           | 155 353           | 47 941            | 14                              | 4          | 85 455           | (D)              | -                     | 1         | -                | (D)            |
| Salinas -----            | 8                         | 40           | 61 962            | 678 951           | 2                               | 5          | (D)              | 576 250          | -                     | -         | -                | -              |
| San Germán -----         | 31                        | 47           | 161 255           | 93 852            | 9                               | 6          | 96 300           | 13 900           | -                     | -         | -                | -              |
| San Juan -----           | 5                         | 4            | 31 500            | 10 300            | 3                               | -          | (D)              | -                | -                     | -         | -                | -              |
| San Lorenzo -----        | 24                        | 77           | 59 696            | 217 633           | 2                               | 6          | (D)              | 14 007           | -                     | 1         | -                | (D)            |
| San Sebastián -----      | 101                       | 109          | 292 777           | 284 700           | 9                               | 16         | 12 860           | 12 450           | -                     | -         | -                | -              |
| Santa Isabel -----       | 7                         | 4            | 852 876           | 711 070           | 4                               | 2          | 290 000          | (D)              | -                     | -         | -                | -              |
| Toa Alta -----           | 45                        | 23           | 97 668            | 71 676            | -                               | 1          | -                | (D)              | -                     | -         | (D)              | -              |
| Toa Baja -----           | 9                         | 4            | 75 234            | 32 916            | -                               | -          | -                | -                | -                     | -         | -                | -              |
| Trujillo Alto -----      | 8                         | 16           | 13 133            | 17 495            | 1                               | -          | (D)              | -                | -                     | 1         | -                | (D)            |
| Utua -----               | 110                       | 138          | 311 849           | 241 663           | 13                              | 8          | (D)              | 10 805           | -                     | 1         | -                | (D)            |
| Vega Alta -----          | 5                         | 15           | 40 915            | 65 328            | 1                               | 3          | (D)              | (D)              | -                     | -         | -                | -              |
| Vega Baja -----          | 9                         | 12           | (D)               | 68 987            | -                               | 3          | -                | 10 290           | 1                     | -         | (D)              | -              |
| Vieques -----            | 3                         | 4            | 7 382             | 10 143            | -                               | -          | -                | -                | -                     | -         | -                | -              |
| Villalba -----           | 69                        | 101          | 353 622           | 176 643           | 2                               | 4          | (D)              | 6 275            | -                     | -         | -                | -              |
| Yabucoa -----            | 18                        | 64           | 60 044            | 1 472 422         | 2                               | 5          | (D)              | 1 403 850        | -                     | -         | -                | -              |
| Yauco -----              | 92                        | 89           | 481 499           | 175 661           | 20                              | 22         | (D)              | (D)              | -                     | 1         | -                | (D)            |

**Table 31. Farm-Related Income: 1992 and 1987 —Con.**

[For enumeration periods, see appendix A; for meaning of abbreviations and symbols, see introductory text]

| Geographic area          | Rent from farmland |            |                  |                | Participation in Government farm programs |              |                   |                  |
|--------------------------|--------------------|------------|------------------|----------------|---|--------------|-------------------|------------------|
|                          | Farms              |            | Income (dollars) |                | Farms                                     |              | Income (dollars)  |                  |
|                          | 1992               | 1987       | 1992             | 1987           | 1992                                      | 1987         | 1992              | 1987             |
| <b>Puerto Rico -----</b> | <b>171</b>         | <b>187</b> | <b>1 400 026</b> | <b>993 248</b> | <b>3 864</b>                              | <b>3 293</b> | <b>12 924 089</b> | <b>8 574 194</b> |
| <b>Region 1 -----</b>    | <b>39</b>          | <b>32</b>  | <b>69 314</b>    | <b>54 825</b>  | <b>915</b>                                | <b>552</b>   | <b>3 307 873</b>  | <b>1 332 914</b> |
| <b>Region 2 -----</b>    | <b>41</b>          | <b>39</b>  | <b>428 964</b>   | <b>106 435</b> | <b>718</b>                                | <b>603</b>   | <b>3 754 058</b>  | <b>2 882 524</b> |
| <b>Region 3 -----</b>    | <b>42</b>          | <b>62</b>  | (D)              | <b>217 570</b> | <b>1 264</b>                              | <b>516</b>   | <b>1 715 807</b>  | <b>934 675</b>   |
| <b>Region 4 -----</b>    | <b>17</b>          | <b>32</b>  | (D)              | <b>257 645</b> | <b>579</b>                                | <b>1 180</b> | <b>2 623 954</b>  | <b>1 894 787</b> |
| <b>Region 5 -----</b>    | <b>32</b>          | <b>22</b>  | (D)              | <b>356 773</b> | <b>388</b>                                | <b>442</b>   | <b>1 522 397</b>  | <b>1 529 294</b> |
| Adjuntas -----           | —                  | 3          | —                | (D)            | 70  | 217          | 302 018           | 266 987          |
| Aguada -----             | —                  | 7          | —                | 3 560          | 34  | 40           | 65 155            | 41 773           |
| Aguadilla -----          | 5                  | 6          | (D)              | 11 980         | 12  | 8            | 20 336            | (D)              |
| Aguas Buenas -----       | 3                  | 1          | (D)              | (D)            | 29  | 14           | 100 068           | 16 970           |
| Aibonito -----           | —                  | 1          | —                | (D)            | 40  | 22           | (D)               | 78 280           |
| Añasco -----             | 1                  | 3          | (D)              | 11 600         | 16  | 52           | 17 128            | 47 707           |
| Arecibo -----            | 4                  | 3          | (D)              | 7 810          | 62  | 61           | 581 455           | 709 568          |
| Arroyo -----             | —                  | 1          | —                | (D)            | 4   | 5            | (D)               | (D)              |
| Barceloneta -----        | 3                  | —          | (D)              | —              | 28  | 3            | (D)               | (D)              |
| Barranquitas -----       | 10                 | 4          | 30 636           | 8 350          | 257                                       | 81           | 791 295           | 150 383          |
| Bayamón -----            | 1                  | 2          | (D)              | (D)            | 3   | 9            | (D)               | 9 580            |
| Cabo Rojo -----          | 2                  | 6          | (D)              | 16 575         | 21  | 12           | (D)               | 39 322           |
| Caguas -----             | 7                  | 2          | (D)              | (D)            | 87  | 37           | 237 352           | 138 632          |
| Camuy -----              | 9                  | 9          | (D)              | 7 975          | 49  | 46           | 664 836           | 185 344          |
| Canóvanas -----          | —                  | —          | —                | —              | 22  | 38           | (D)               | (D)              |
| Carolina -----           | 1                  | 1          | (D)              | (D)            | 13  | 23           | 204 876           | (D)              |
| Cataño -----             | —                  | —          | —                | —              | —   | —            | —                 | —                |
| Cayey -----              | 1                  | 1          | (D)              | (D)            | 12  | 25           | (D)               | 47 572           |
| Ceiba -----              | —                  | 1          | —                | (D)            | 11  | 9            | (D)               | (D)              |
| Ciales -----             | 1                  | 2          | (D)              | (D)            | 24  | 22           | 67 818            | 175 089          |
| Cidra -----              | —                  | 1          | —                | (D)            | 8   | 51           | 13 085            | (D)              |
| Coamo -----              | 4                  | —          | 7 600            | —              | 105                                       | 123          | 204 008           | 190 277          |
| Comerio -----            | 6                  | —          | 7 200            | —              | 54  | 37           | 279 324           | 96 091           |
| Corozal -----            | 7                  | 7          | 2 822            | 8 800          | 273                                       | 110          | 880 486           | 141 363          |
| Culebra -----            | —                  | —          | —                | —              | 6   | 4            | 6 005             | 2 915            |
| Dorado -----             | —                  | —          | —                | —              | 7   | 8            | 296 232           | (D)              |
| Fajardo -----            | 1                  | —          | (D)              | —              | 5   | 15           | (D)               | 39 547           |
| Florida -----            | —                  | —          | —                | —              | 2   | 6            | (D)               | 23 867           |
| Guánica -----            | —                  | 1          | —                | (D)            | 5   | 6            | 45 320            | 45 350           |
| Guayama -----            | —                  | 1          | —                | (D)            | 7   | 13           | 45 412            | (D)              |
| Guayanilla -----         | 1                  | 3          | (D)              | (D)            | 51  | 19           | 109 630           | 12 444           |
| Guaynabo -----           | 1                  | 1          | (D)              | (D)            | 4   | 8            | (D)               | 18 060           |
| Gurabo -----             | 3                  | —          | (D)              | —              | 7   | 21           | (D)               | 101 449          |
| Hatillo -----            | 10                 | 6          | (D)              | 11 300         | 115                                       | 109          | 1 051 913         | 855 152          |
| Hormigueros -----        | 3                  | 3          | (D)              | 10 000         | 14  | 9            | (D)               | 45 945           |
| Humacao -----            | 2                  | 1          | (D)              | (D)            | 23  | 15           | (D)               | 40 994           |
| Isabela -----            | 1                  | 4          | (D)              | —              | 28  | 48           | (D)               | 82 692           |
| Jayuya -----             | 1                  | 5          | (D)              | 8 625          | 82  | 485          | 228 556           | 418 301          |
| Juana Díaz -----         | 1                  | 1          | (D)              | (D)            | 21  | 32           | 179 194           | 139 112          |
| Juncos -----             | —                  | —          | —                | —              | 10  | 15           | (D)               | 118 373          |
| Lajas -----              | 2                  | 3          | (D)              | (D)            | 24  | 25           | 59 196            | 148 722          |
| Lares -----              | —                  | 3          | —                | (D)            | 159                                       | 110          | 371 394           | 311 644          |
| Las Marías -----         | —                  | 1          | —                | (D)            | 160                                       | 111          | 391 356           | 89 711           |
| Las Piedras -----        | 10                 | 7          | 521 136          | 284 579        | 123                                       | 70           | 427 148           | 298 793          |
| Loíza -----              | 1                  | 1          | (D)              | (D)            | 4   | 4            | (D)               | 110 918          |
| Luquillo -----           | —                  | 2          | —                | (D)            | 10  | 6            | 73 400            | (D)              |
| Manatí -----             | 3                  | 3          | (D)              | (D)            | 19  | 31           | 195 786           | 133 634          |
| Maricao -----            | 7                  | —          | 2 100            | —              | 661                                       | 15           | 457 352           | (D)              |
| Maunabo -----            | 1                  | 2          | (D)              | (D)            | 7   | 8            | (D)               | 37 303           |
| Mayagüez -----           | 4                  | 1          | 41 600           | (D)            | 17  | 10           | 20 475            | (D)              |
| Moca -----               | 9                  | 7          | 9 301            | 6 305          | 138                                       | 30           | 76 578            | 18 061           |
| Morovis -----            | 7                  | 4          | 78 130           | (D)            | 100                                       | 52           | 219 938           | 130 036          |
| Naguabo -----            | 3                  | 3          | (D)              | 44 700         | 20  | 33           | 203 617           | 214 093          |
| Naranjito -----          | 1                  | —          | (D)              | —              | 109                                       | 45           | 119 252           | 84 148           |
| Orocovis -----           | 5                  | 7          | 8 422            | 13 950         | 61  | 88           | 190 909           | 182 061          |
| Patillas -----           | 1                  | 4          | (D)              | 8 700          | 14  | 24           | (D)               | 30 435           |
| Peñuelas -----           | —                  | 4          | —                | 7 450          | 36  | 17           | 50 625            | 16 197           |
| Ponce -----              | 1                  | 4          | (D)              | (D)            | 22  | 43           | 53 872            | 187 205          |
| Quebradillas -----       | 3                  | 5          | (D)              | (D)            | 48  | 28           | 181 058           | 53 903           |
| Rincón -----             | 1                  | 2          | (D)              | (D)            | 8   | 7            | 17 620            | 6 917            |
| Río Grande -----         | 1                  | —          | (D)              | —              | 8   | 8            | (D)               | 18 057           |
| Sabana Grande -----      | 2                  | 1          | (D)              | (D)            | 11  | 11           | (D)               | 32 207           |
| Salinas -----            | —                  | 1          | —                | (D)            | 8   | 35           | (D)               | (D)              |
| San Germán -----         | 1                  | 7          | (D)              | 2 790          | 23  | 39           | (D)               | 77 162           |
| San Juan -----           | —                  | —          | —                | —              | 2   | 4            | (D)               | 10 300           |
| San Lorenzo -----        | —                  | 2          | —                | (D)            | 22  | 71           | (D)               | 198 826          |
| San Sebastián -----      | 4                  | 10         | 20 500           | 66 100         | 92  | 93           | 259 417           | 206 150          |
| Santa Isabel -----       | —                  | 1          | —                | (D)            | 5   | 3            | 562 876           | 215 270          |
| Toa Alta -----           | 2                  | 2          | (D)              | (D)            | 43  | 23           | 93 666            | 63 476           |
| Toa Baja -----           | —                  | —          | —                | —              | 9   | 4            | 75 234            | 32 916           |
| Trujillo Alto -----      | 1                  | 2          | (D)              | (D)            | 6   | 13           | (D)               | 12 495           |
| Utua -----               | 1                  | 3          | (D)              | (D)            | 104                                       | 127          | 287 153           | 226 898          |
| Vega Alta -----          | 1                  | 2          | (D)              | (D)            | 5   | 11           | (D)               | 53 508           |
| Vega Baja -----          | —                  | 1          | —                | (D)            | 8   | 8            | (D)               | (D)              |
| Vieques -----            | —                  | —          | —                | —              | 3   | 4            | 7 382             | 10 143           |
| Villalba -----           | 4                  | 3          | (D)              | (D)            | 67  | 96           | 347 322           | 169 068          |
| Yabucoa -----            | 1                  | 1          | (D)              | (D)            | 15  | 60           | 43 744            | (D)              |
| Yauco -----              | 5                  | 1          | (D)              | (D)            | 72  | 68           | 312 267           | 145 329          |

**56 PUERTO RICO**

**1992 CENSUS OF AGRICULTURE —AREA DATA**

**Table 32. Selected Farm Production Expenses: 1992 and 1987**

[For enumeration periods, see appendix A; for meaning of abbreviations and symbols, see introductory text]

| Geographic area          | Livestock, poultry, and fish purchased |              |                    |                   | Feed purchased for livestock, poultry, and fish |              |                    |                    | Medicines and drugs purchased for livestock and poultry |              |                    |                  |
|--------------------------|--|--------------|--------------------|-------------------|---|--------------|--------------------|--------------------|---|--------------|--------------------|------------------|
|                          | Farms                                  |              | Expenses (dollars) |                   | Farms   |              | Expenses (dollars) |                    | Farms   |              | Expenses (dollars) |                  |
|                          | 1992                                   | 1987         | 1992               | 1987              | 1992  | 1987         | 1992               | 1987               | 1992  | 1987         | 1992               | 1987             |
| <b>Puerto Rico -----</b> | <b>7 046</b>                           | <b>6 686</b> | <b>37 600 534</b>  | <b>28 277 111</b> | <b>10 274</b>                                   | <b>8 629</b> | <b>141 108 249</b> | <b>133 559 831</b> | <b>11 340</b>   | <b>3 810</b> | <b>8 970 868</b>   | <b>4 872 340</b> |
| <b>Region 1 -----</b>    | <b>1 745</b>                           | <b>1 504</b> | <b>5 810 790</b>   | <b>5 711 974</b>  | <b>2 356</b>                                    | <b>1 854</b> | <b>24 274 354</b>  | <b>26 543 121</b>  | <b>2 560</b>  | <b>818</b>   | <b>1 211 279</b>   | <b>675 948</b>   |
| <b>Region 2 -----</b>    | <b>1 463</b>                           | <b>1 334</b> | <b>15 784 424</b>  | <b>9 259 448</b>  | <b>2 005</b>                                    | <b>1 799</b> | <b>52 748 624</b>  | <b>49 799 314</b>  | <b>2 443</b>  | <b>793</b>   | <b>4 070 827</b>   | <b>2 242 753</b> |
| <b>Region 3 -----</b>    | <b>1 176</b>                           | <b>1 455</b> | <b>3 179 118</b>   | <b>3 246 234</b>  | <b>1 675</b>                                    | <b>1 784</b> | <b>7 579 075</b>   | <b>8 574 298</b>   | <b>1 812</b>  | <b>780</b>   | <b>803 369</b>     | <b>387 869</b>   |
| <b>Region 4 -----</b>    | <b>1 114</b>                           | <b>1 061</b> | <b>7 180 937</b>   | <b>3 707 655</b>  | <b>1 800</b>                                    | <b>1 503</b> | <b>34 556 721</b>  | <b>17 670 169</b>  | <b>1 947</b>  | <b>586</b>   | <b>1 235 799</b>   | <b>259 397</b>   |
| <b>Region 5 -----</b>    | <b>1 548</b>                           | <b>1 332</b> | <b>5 645 265</b>   | <b>6 351 800</b>  | <b>2 438</b>                                    | <b>1 689</b> | <b>21 949 475</b>  | <b>30 972 929</b>  | <b>2 578</b>  | <b>833</b>   | <b>1 649 594</b>   | <b>1 306 373</b> |
| Adjuntas -----           | 106                                    | 53           | 71 499             | 217 769           | 338   | 95           | 165 157            | 530 169            | 376   | 9            | 42 482             | 15 570           |
| Aguada -----             | 48                                     | 77           | 50 279             | 49 679            | 58  | 87           | 62 117             | 81 289             | 60  | 33           | 16 595             | 7 618            |
| Aguadilla -----          | 33                                     | 56           | 196 130            | 109 246           | 47  | 55           | 534 746            | 345 816            | 48  | 40           | 35 679             | 29 654           |
| Aguas Buenas -----       | 108                                    | 79           | 152 637            | 130 228           | 246   | 184          | 242 337            | 284 995            | 271   | 60           | 31 113             | 9 682            |
| Aibonito -----           | 125                                    | 123          | 1 537 760          | 1 061 963         | 162   | 141          | 8 228 193          | 6 034 800          | 169   | 79           | 177 114            | 92 887           |
| Añasco -----             | 45                                     | 53           | 74 946             | 89 283            | 68  | 65           | 45 691             | 45 572             | 71  | 20           | 11 551             | 2 758            |
| Arecibo -----            | 243                                    | 202          | 2 709 043          | 2 782 752         | 269   | 266          | 13 906 241         | 12 052 464         | 279   | 118          | 1 010 805          | 519 038          |
| Arroyo -----             | 15                                     | 27           | 64 157             | 47 182            | 22  | 30           | (D)                | 338 637            | 25  | 16           | (D)                | 12 976           |
| Barceloneta -----        | 42                                     | 24           | 188 879            | 147 259           | 62  | 30           | 896 732            | 932 968            | 62  | 17           | 56 377             | 56 194           |
| Barranquitas -----       | 212                                    | 166          | 1 125 392          | 971 107           | 265   | 202          | 5 367 506          | 6 075 771          | 288   | 105          | 133 884            | 47 573           |
| Bayamón -----            | 73                                     | 147          | 64 184             | 81 325            | 84  | 157          | 113 456            | 149 065            | 84  | 90           | 11 606             | 16 831           |
| Cabo Rojo -----          | 102                                    | 120          | 306 167            | 302 027           | 137   | 131          | 510 068            | 638 304            | 137   | 68           | 74 341             | 46 514           |
| Caguas -----             | 321                                    | 104          | 858 993            | 908 451           | 483   | 132          | 3 720 065          | 3 547 258          | 485   | 69           | 333 837            | 225 897          |
| Camuy -----              | 149                                    | 173          | 1 940 843          | 1 271 701         | 166   | 197          | 8 493 135          | 5 830 611          | 166   | 113          | 716 255            | 325 575          |
| Canóvanas -----          | 147                                    | 132          | 476 606            | 314 430           | 149   | 148          | 653 671            | 736 193            | 157   | 65           | 108 897            | 28 720           |
| Carolina -----           | 147                                    | 88           | 277 470            | 266 273           | 220   | 99           | 1 585 223          | 1 624 780          | 225   | 52           | 129 125            | 93 220           |
| Cataño -----             | 160                                    | 107          | 647 190            | 631 908           | 220   | 121          | 3 396 581          | 3 708 092          | 220   | 65           | 119 964            | 81 317           |
| Cayey -----              | 25                                     | 28           | 32 064             | 88 241            | 52  | 30           | 208 664            | 255 099            | 52  | 12           | 18 120             | 9 501            |
| Ciales -----             | 72                                     | 45           | 64 191             | 84 590            | 137   | 58           | (D)                | 272 619            | 159   | 17           | 26 101             | 5 528            |
| Cidra -----              | 92                                     | 117          | 480 395            | 567 429           | 143   | 143          | 2 590 098          | 3 184 621          | 154   | 69           | 93 834             | 60 216           |
| Coamo -----              | 168                                    | 204          | 2 396 219          | 1 761 610         | 199   | 231          | 13 701 354         | 9 570 974          | 206   | 122          | 354 553            | 120 293          |
| Comerio -----            | 131                                    | 96           | 546 650            | 503 346           | 226   | 112          | 2 808 130          | 3 261 009          | 251   | 54           | 63 266             | 31 069           |
| Corozal -----            | 269                                    | 162          | 624 485            | 372 735           | 375   | 188          | 1 985 973          | 1 852 279          | 408   | 92           | 83 833             | 37 563           |
| Culebra -----            | 18                                     | 17           | 18 289             | 13 247            | 24  | 24           | 19 505             | 15 365             | 24  | 7            | 2 789              | 375              |
| Dorado -----             | 7                                      | 21           | 32 700             | 229 405           | 7   | 22           | 1 754 281          | 1 857 039          | 7   | 14           | 172 685            | 110 835          |
| Fajardo -----            | 38                                     | 30           | 157 665            | 383 947           | 40  | 42           | 347 580            | 595 217            | 40  | 21           | 16 993             | 14 636           |
| Florida -----            | 25                                     | 12           | 242 695            | 71 778            | 42  | 14           | 363 774            | 317 032            | 42  | 8            | 36 863             | 17 428           |
| Guánica -----            | 26                                     | 40           | 59 218             | 104 743           | 27  | 40           | 17 438             | 43 523             | 28  | 20           | 22 602             | 6 005            |
| Guayama -----            | 41                                     | 50           | 181 153            | 152 294           | 47  | 46           | 793 316            | 820 583            | 49  | 27           | (D)                | 9 425            |
| Guayanilla -----         | 52                                     | 46           | 83 118             | 46 119            | 58  | 58           | 102 768            | 44 848             | 62  | 21           | 23 388             | 5 409            |
| Guaynabo -----           | 54                                     | 47           | 122 848            | 123 315           | 62  | 59           | 212 760            | 496 980            | 62  | 24           | 11 617             | 5 955            |
| Gurabo -----             | 96                                     | 109          | 262 489            | 313 949           | 127   | 114          | 1 333 885          | 2 039 018          | 135   | 66           | 98 179             | 141 535          |
| Hatillo -----            | 235                                    | 286          | 4 543 875          | 2 884 360         | 265   | 270          | 16 851 768         | 20 743 073         | 270   | 159          | 1 267 607          | 837 102          |
| Hormigueros -----        | 28                                     | 37           | 60 838             | 71 637            | 50  | 54           | 212 081            | 185 305            | 50  | 29           | 13 755             | 8 720            |
| Humacao -----            | 65                                     | 106          | 499 455            | 368 816           | 105   | 108          | 394 211            | 551 941            | 114   | 68           | 63 167             | 39 027           |
| Isabela -----            | 134                                    | 148          | 558 477            | 314 977           | 178   | 160          | 1 878 937          | 1 943 183          | 194   | 109          | 190 189            | 65 140           |
| Jayuya -----             | 77                                     | 78           | 58 253             | 48 967            | 131   | 216          | 83 332             | 138 524            | 171   | 32           | 40 578             | 2 972            |
| Juana Díaz -----         | 65                                     | 61           | 167 520            | 159 091           | 65  | 65           | 617 520            | 503 304            | 66  | 28           | 38 494             | 24 037           |
| Juncos -----             | 71                                     | 77           | 547 415            | 377 390           | 83  | 86           | 1 863 776          | 2 497 827          | 95  | 51           | 146 681            | 177 909          |
| Lajas -----              | 92                                     | 136          | 314 132            | 526 833           | 116   | 157          | 571 620            | 616 429            | 118   | 89           | 37 121             | 35 300           |
| Lares -----              | 56                                     | 43           | 221 934            | 162 018           | 107   | 115          | (D)                | 430 210            | 372   | 43           | 54 374             | 7 544            |
| Las Marías -----         | 82                                     | 53           | 39 008             | 18 769            | 96  | 137          | 116 074            | 118 764            | 113   | 4            | 15 050             | 3 380            |
| Las Piedras -----        | 145                                    | 119          | 640 433            | 765 122           | 263   | 154          | 2 216 907          | 3 271 318          | 282   | 68           | 167 592            | 144 715          |
| Loíza -----              | 54                                     | 46           | 109 681            | 36 283            | 69  | 45           | 190 244            | 236 232            | 70  | 25           | 32 056             | 9 879            |
| Luquillo -----           | 42                                     | 25           | 127 829            | 54 984            | 46  | 28           | 181 962            | 325 309            | 46  | 11           | 37 548             | 19 902           |
| Manatí -----             | 43                                     | 84           | 3 582 859          | 378 248           | 54  | 94           | 4 144 689          | 2 801 857          | 54  | 62           | 295 030            | 145 741          |
| Maricao -----            | 10                                     | 20           | 12 336             | 11 401            | 36  | 39           | 15 477             | 35 656             | 44  | 8            | 15 129             | 1 150            |
| Maunabo -----            | 49                                     | 51           | 81 724             | 56 169            | 60  | 50           | (D)                | 19 009             | 60  | 23           | 23 800             | 4 525            |
| Mayagüez -----           | 76                                     | 174          | 53 047             | 137 372           | 109   | 255          | 88 686             | 376 860            | 115   | 85           | 41 080             | 25 597           |
| Moca -----               | 78                                     | 123          | 151 407            | 176 587           | 165   | 119          | 339 022            | 222 805            | 194   | 42           | 37 010             | 10 195           |
| Morovis -----            | 109                                    | 108          | 669 355            | 389 742           | 194   | 109          | 2 076 431          | 1 983 095          | 263   | 62           | 234 721            | 104 691          |
| Naguabo -----            | 99                                     | 91           | 567 121            | 591 149           | 110   | 100          | 3 446 659          | 3 984 390          | 110   | 69           | 331 902            | 219 444          |
| Naranjito -----          | 135                                    | 113          | 467 893            | 350 285           | 217   | 151          | 2 122 154          | 2 096 394          | 225   | 62           | 57 669             | 20 318           |
| Orocovis -----           | 92                                     | 74           | 87 784             | 46 215            | 136   | 144          | (D)                | 766 554            | 175   | 40           | 100 369            | 18 740           |
| Patillas -----           | 114                                    | 115          | 148 539            | 148 559           | 156   | 133          | 297 638            | 305 972            | 159   | 92           | 28 048             | 11 351           |
| Peñuelas -----           | 188                                    | 62           | 129 010            | 94 117            | 251   | 82           | 342 893            | 113 203            | 265   | 46           | 31 171             | 7 462            |
| Ponce -----              | 35                                     | 114          | 57 595             | 66 062            | 54  | 189          | 195 812            | 137 669            | 63  | 33           | 16 110             | 5 350            |
| Quebradillas -----       | 153                                    | 94           | 888 608            | 369 423           | 222   | 101          | 2 593 629          | 1 875 487          | 223   | 76           | 199 571            | 91 905           |
| Rincón -----             | 38                                     | 23           | 59 952             | 37 432            | 63  | 29           | 39 638             | 58 537             | 63  | 20           | 13 006             | 3 589            |
| Río Grande -----         | 53                                     | 48           | 218 580            | 363 653           | 98  | 77           | 910 681            | 750 925            | 107   | 29           | 47 749             | 17 338           |
| Sabana Grande -----      | 27                                     | 40           | 214 127            | 47 914            | 34  | 39           | 414 159            | 23 688             | 39  | 20           | 17 621             | 2 492            |
| Salinas -----            | 57                                     | 76           | 1 558 467          | 712 111           | 57  | 83           | 6 612 327          | 4 551 556          | 57  | 47           | 182 563            | 28 180           |
| San Germán -----         | 108                                    | 144          | 225 479            | 291 290           | 178   | 171          | 504 553            | 607 295            | 185   | 54           | 36 619             | 9 939            |
| San Juan -----           | 21                                     | 50           | 327 832            | 105 614           | 23  | 97           | 909 846            | 588 758            | 23  | 20           | 3 944              | 11 650           |
| San Lorenzo -----        | 120                                    | 150          | 240 430            | 387 380           | 261   | 256          | 790 686            | 1 144 977          | 301   | 115          | 76 181             | 81 288           |
| San Sebastián -----      | 249                                    | 211          | 803 575            | 957 044           | 313   | 246          | 2 228 768          | 3 231 272          | 353   | 139          | 226 021            | 129 818          |
| Santa Isabel -----       | 32                                     | 10           | 637 971            | 11 495            | 34  | 11           | 3 717 713          | 12 721             | 34  | 7            | 203 772            | 1 064            |
| Toa Alta -----           | 104                                    | 74           | 350 297            | 679 481           | 135   | 84           | 1 090 807          | 2 054 523          | 158   | 47           | 77 287             | 124 930          |
| Toa Baja -----           | 15                                     | 16           | 258 143            | 483 507           | 15  | 15           | 1 734 100          | 1 926 608          | 15  | 9            | 64 615             | 34 785           |
| Trujillo Alto -----      | 31                                     | 66           | 239 806            | 142 597           | 45  | 71           | (D)                | 405 943            | 56  | 7            | 8 738              | 6 300            |
| Utado -----              | 264                                    | 202          | 531 557            | 291 029           | 402   | 482          | 1 562 189          | 1 023 454          | 468   | 82           | 113 934            | 50 227           |
| Vega Alta -----          | 34                                     | 36           | 103 903            | 65 792            | 17  | 34           | 439 673            | 456 420            | 36  | 20           | 20 380             | 14 522           |
| Vega Baja -----          | 72                                     | 61           | 200 585            | 426 548           | 85  | 63           | 1 138 395          | 1 536 444          | 85  | 36           | 59 189             | 81 780           |
| Vieques -----            | 43                                     | 22           | 40 689             | 36 192            | 51  | 25           | 66 923             | 16 658             | 51  | 12           | 8 109              | 1 306</          |

**Table 32. Selected Farm Production Expenses: 1992 and 1987 —Con.**

[For enumeration periods, see appendix A; for meaning of abbreviations and symbols, see introductory text]

| Geographic area          | Seeds, bulbs, plants, and trees purchased |               |                    |                  | Commercial fertilizer purchased |               |                    |                   | Gasoline and other fuel and oil products purchased |               |                    |                   |
|--------------------------|---|---------------|--------------------|------------------|---------------------------------|---------------|--------------------|-------------------|--|---------------|--------------------|-------------------|
|                          | Farms                                     |               | Expenses (dollars) |                  | Farms                           |               | Expenses (dollars) |                   | Farms  |               | Expenses (dollars) |                   |
|                          | 1992                                      | 1987          | 1992               | 1987             | 1992                            | 1987          | 1992               | 1987              | 1992   | 1987          | 1992               | 1987              |
| <b>Puerto Rico</b> ----- | <b>7 977</b>                              | <b>10 924</b> | <b>7 045 133</b>   | <b>5 148 670</b> | <b>13 803</b>                   | <b>16 457</b> | <b>17 200 875</b>  | <b>15 392 577</b> | <b>13 503</b>                                      | <b>13 241</b> | <b>13 485 013</b>  | <b>12 057 629</b> |
| <b>Region 1</b> -----    | <b>1 845</b>                              | <b>1 853</b>  | <b>2 041 601</b>   | <b>911 613</b>   | <b>2 557</b>                    | <b>2 841</b>  | <b>3 267 282</b>   | <b>2 099 650</b>  | <b>2 600</b>                                       | <b>2 213</b>  | <b>2 252 609</b>   | <b>1 960 410</b>  |
| <b>Region 2</b> -----    | <b>1 414</b>                              | <b>2 159</b>  | <b>736 791</b>     | <b>944 790</b>   | <b>3 314</b>                    | <b>3 301</b>  | <b>4 007 678</b>   | <b>4 528 807</b>  | <b>3 071</b>                                       | <b>2 682</b>  | <b>4 300 868</b>   | <b>3 678 805</b>  |
| <b>Region 3</b> -----    | <b>1 804</b>                              | <b>2 673</b>  | <b>1 248 931</b>   | <b>1 005 512</b> | <b>3 558</b>                    | <b>4 110</b>  | <b>3 332 121</b>   | <b>3 167 710</b>  | <b>3 199</b>                                       | <b>3 293</b>  | <b>2 182 085</b>   | <b>1 965 464</b>  |
| <b>Region 4</b> -----    | <b>1 498</b>                              | <b>2 985</b>  | <b>1 805 383</b>   | <b>1 441 213</b> | <b>2 774</b>                    | <b>3 889</b>  | <b>4 071 856</b>   | <b>3 490 780</b>  | <b>2 920</b>                                       | <b>3 295</b>  | <b>2 955 888</b>   | <b>2 624 883</b>  |
| <b>Region 5</b> -----    | <b>1 416</b>                              | <b>1 254</b>  | <b>1 212 427</b>   | <b>845 542</b>   | <b>1 600</b>                    | <b>2 316</b>  | <b>2 521 938</b>   | <b>2 105 630</b>  | <b>1 713</b>                                       | <b>1 758</b>  | <b>1 793 563</b>   | <b>1 828 067</b>  |
| Adjuntas -----           | 228                                       | 847           | 130 087            | 253 836          | 744                             | 967           | 519 840            | 512 626           | 642  | 725           | 321 746            | 344 702           |
| Aguada -----             | 90  | 148           | 49 344             | 41 863           | 110                             | 252           | 105 824            | 115 910           | 80   | 115           | 46 952             | 58 323            |
| Aguadilla -----          | 28  | 37            | 18 841             | 8 205            | 31                              | 71            | 65 604             | 85 704            | 39   | 58            | 72 330             | 66 560            |
| Aguas Buenas -----       | 156                                       | 215           | 168 259            | 40 887           | 167                             | 268           | 156 232            | 97 086            | 120  | 188           | 82 488             | 72 643            |
| Aibonito -----           | 136                                       | 92            | 301 926            | 289 312          | 117                             | 132           | 547 221            | 129 896           | 130  | 162           | 322 960            | 256 499           |
| Añasco -----             | 56  | 171           | 62 895             | 58 804           | 101                             | 248           | 141 435            | 208 469           | 68   | 186           | 71 026             | 107 583           |
| Arecibo -----            | 81  | 102           | 62 605             | 144 870          | 159                             | 246           | 530 024            | 926 639           | 126  | 215           | 813 858            | 703 744           |
| Arroyo -----             | 22  | 28            | 30 456             | 37 828           | 15                              | 54            | 63 371             | 92 613            | 17   | 54            | 51 021             | 52 802            |
| Barceloneta -----        | 17  | 10            | 51 259             | 63 333           | 43                              | 23            | 199 272            | 324 502           | 64   | 30            | 121 028            | 127 491           |
| Barranquitas -----       | 546                                       | 337           | 1 016 170          | 176 630          | 573                             | 393           | 1 366 518          | 382 989           | 590  | 351           | 696 616            | 376 765           |
| Bayamón -----            | 48  | 87            | 12 055             | 13 579           | 44                              | 168           | 13 751             | 39 909            | 54   | 136           | 15 740             | 33 942            |
| Cabo Rojo -----          | 51  | 57            | 137 578            | 58 547           | 39                              | 90            | 210 382            | 168 362           | 141  | 162           | 146 656            | 153 039           |
| Caguas -----             | 239                                       | 83            | 101 342            | 28 842           | 291                             | 161           | 158 586            | 134 532           | 308  | 123           | 372 186            | 202 815           |
| Camuy -----              | 25  | 50            | 11 870             | 8 105            | 103                             | 209           | 311 156            | 352 008           | 121  | 137           | 344 928            | 292 676           |
| Canóvanas -----          | 116                                       | 93            | 57 365             | 31 846           | 86                              | 220           | 91 350             | 70 204            | 160  | 136           | 118 829            | 117 603           |
| Carolina -----           | 59  | 31            | 17 413             | 4 297            | 105                             | 83            | 87 447             | 41 345            | 169  | 76            | 81 600             | 73 986            |
| Cataño -----             | —   | —             | —                  | —                | —                               | —             | —                  | —                 | —  | —             | —                  | —                 |
| Cayey -----              | 55  | 81            | 9 231              | 12 965           | 45                              | 185           | 30 497             | 68 546            | 187  | 113           | 134 068            | 161 576           |
| Ceiba -----              | 11  | 11            | 5 515              | (D)              | 22                              | 30            | 15 565             | 16 843            | 56   | 32            | 15 815             | 24 822            |
| Ciales -----             | 107                                       | 154           | 45 206             | 50 317           | 166                             | 207           | 98 089             | 120 009           | 160  | 142           | 81 189             | 73 204            |
| Cidra -----              | 74  | 125           | 31 505             | 156 276          | 69                              | 197           | 46 248             | 106 873           | 112  | 153           | 127 487            | 206 007           |
| Coamo -----              | 134                                       | 198           | 117 655            | 62 030           | 185                             | 272           | 139 626            | 161 123           | 239  | 306           | 284 728            | 439 953           |
| Comerio -----            | 135                                       | 121           | 63 052             | 34 141           | 183                             | 186           | 127 094            | 113 431           | 111  | 142           | 98 767             | 150 153           |
| Corozal -----            | 235                                       | 273           | 189 349            | 94 878           | 392                             | 387           | 270 309            | 301 081           | 400  | 270           | 230 784            | 211 315           |
| Culebra -----            | —   | 1             | —                  | (D)              | —                               | 2             | —                  | (D)               | 15   | 21            | 2 102              | 6 469             |
| Dorado -----             | 16  | 13            | 107 433            | 9 760            | 16                              | 35            | 178 887            | 106 895           | 13   | 27            | 86 782             | 75 088            |
| Fajardo -----            | 9   | 12            | 11 816             | 6 372            | 11                              | 37            | 22 530             | 47 963            | 40   | 35            | 42 519             | 42 145            |
| Florida -----            | 20  | 13            | 23 460             | 3 013            | 30                              | 19            | 41 058             | 29 844            | 37   | 20            | 25 947             | 14 783            |
| Guánica -----            | 16  | 21            | 71 474             | 42 840           | 14                              | 25            | 136 790            | 156 897           | 26   | 51            | 61 513             | 55 345            |
| Guayama -----            | 19  | 47            | 48 142             | 74 173           | 16                              | 72            | 100 270            | 219 182           | 59   | 79            | 70 561             | 116 877           |
| Guayánilla -----         | 138                                       | 92            | 88 028             | 47 135           | 153                             | 144           | 109 989            | 135 204           | 220  | 119           | 123 085            | 86 937            |
| Guaynabo -----           | 19  | 42            | 35 083             | 31 406           | 31                              | 61            | 53 918             | 67 868            | 36   | 65            | 38 647             | 57 547            |
| Gurabo -----             | 63  | 86            | 51 682             | 10 891           | 49                              | 186           | 67 435             | 107 402           | 95   | 131           | 69 401             | 94 690            |
| Hatillo -----            | 45  | 73            | 18 410             | 34 787           | 145                             | 225           | 472 359            | 879 159           | 215  | 249           | 1 048 908          | 975 693           |
| Hormigueros -----        | 11  | 22            | 68 512             | 42 343           | 28                              | 51            | 140 595            | 146 336           | 29   | 63            | 74 473             | 61 135            |
| Humacao -----            | 58  | 46            | 163 557            | 40 068           | 84                              | 96            | 476 701            | 213 456           | 51   | 91            | 91 137             | 92 511            |
| Isabela -----            | 83  | 82            | 32 140             | 24 250           | 127                             | 185           | 138 729            | 159 879           | 141  | 214           | 201 051            | 136 982           |
| Jayuya -----             | 191                                       | 513           | 115 002            | 172 476          | 398                             | 615           | 279 753            | 357 299           | 368  | 498           | 198 390            | 212 236           |
| Juana Díaz -----         | 38  | 82            | 106 361            | 73 002           | 43                              | 95            | 368 451            | 394 181           | 73   | 117           | 156 272            | 211 174           |
| Juncos -----             | 25  | 17            | 33 901             | 9 123            | 40                              | 58            | 42 450             | 128 806           | 72   | 77            | 158 525            | 103 702           |
| Lajas -----              | 44  | 73            | 69 127             | 78 170           | 38                              | 102           | 184 226            | 245 669           | 88   | 161           | 150 032            | 176 048           |
| Lares -----              | 451                                       | 567           | 197 185            | 266 954          | 1 068                           | 668           | 762 499            | 487 690           | 986  | 484           | 550 892            | 443 553           |
| Las Marías -----         | 230                                       | 469           | 101 321            | 112 680          | 694                             | 613           | 395 251            | 225 128           | 597  | 391           | 251 551            | 143 084           |
| Las Piedras -----        | 166                                       | 112           | 134 619            | 36 758           | 195                             | 194           | 330 833            | 234 285           | 184  | 171           | 143 055            | 202 099           |
| Loíza -----              | 8   | 19            | (D)                | 3 203            | 3                               | 38            | 2 973              | 5 848             | 19   | 34            | 15 981             | 17 727            |
| Luquillo -----           | 19  | 12            | 4 066              | 5 353            | 31                              | 33            | 38 300             | 18 433            | 38   | 25            | 81 686             | 20 326            |
| Manatí -----             | 6   | 33            | 7 594              | 6 501            | 29                              | 100           | 443 993            | 351 266           | 44   | 110           | 304 166            | 267 455           |
| Maricao -----            | 342                                       | 298           | 76 921             | 84 915           | 799                             | 350           | 298 584            | 258 094           | 436  | 302           | 169 518            | 138 400           |
| Maunabo -----            | 27  | 51            | 110 713            | 61 369           | 28                              | 94            | 301 518            | 132 851           | 36   | 74            | 73 513             | 38 082            |
| Mayagüez -----           | 53  | 258           | 68 926             | 53 716           | 57                              | 621           | 194 864            | 245 779           | 92   | 330           | 99 697             | 106 941           |
| Moca -----               | 261                                       | 246           | 155 851            | 84 819           | 323                             | 354           | 252 785            | 240 927           | 288  | 290           | 167 002            | 140 623           |
| Morovis -----            | 112                                       | 123           | 48 846             | 36 404           | 314                             | 219           | 191 602            | 186 428           | 157  | 203           | 271 192            | 208 890           |
| Naguabo -----            | 25  | 31            | 17 339             | 51 638           | 59                              | 86            | 176 566            | 247 618           | 102  | 94            | 220 798            | 208 454           |
| Naranjito -----          | 158                                       | 216           | 88 639             | 71 689           | 319                             | 305           | 197 739            | 212 227           | 223  | 211           | 99 608             | 134 946           |
| Orocovis -----           | 246                                       | 343           | 155 336            | 99 615           | 413                             | 407           | 316 131            | 293 733           | 309  | 272           | 169 322            | 138 862           |
| Patillas -----           | 115                                       | 101           | 32 296             | 19 215           | 67                              | 200           | 27 226             | 67 611            | 99   | 146           | 38 968             | 53 177            |
| Peñuelas -----           | 109                                       | 99            | 26 178             | 26 066           | 137                             | 150           | 52 959             | 60 373            | 249  | 133           | 69 443             | 50 940            |
| Ponce -----              | 60  | 363           | 117 096            | 173 836          | 117                             | 510           | 538 160            | 513 533           | 160  | 422           | 172 727            | 265 155           |
| Quebradillas -----       | 38  | 19            | 14 929             | 5 566            | 131                             | 104           | 219 903            | 124 811           | 156  | 91            | 170 960            | 92 354            |
| Rincón -----             | 11  | 30            | 15 572             | 12 926           | 18                              | 56            | 35 944             | 43 460            | 43   | 39            | 20 570             | 28 722            |
| Río Grande -----         | 66  | 56            | 56 912             | 21 332           | 83                              | 95            | 62 855             | 45 551            | 64   | 87            | 69 199             | 77 103            |
| Sabana Grande -----      | 71  | 41            | 41 075             | 17 274           | 117                             | 60            | 100 964            | 44 706            | 117  | 70            | 69 740             | 33 787            |
| Salinas -----            | 24  | 24            | 217 085            | 68 339           | 24                              | 39            | 281 505            | 254 921           | 70   | 107           | 346 435            | 297 786           |
| San Germán -----         | 114                                       | 153           | 76 645             | 78 838           | 299                             | 248           | 212 303            | 188 430           | 329  | 229           | 141 488            | 122 429           |
| San Juan -----           | 13  | 63            | 6 280              | 10 807           | 17                              | 120           | 14 352             | 15 560            | 15   | 50            | 39 766             | 46 430            |
| San Lorenzo -----        | 245                                       | 193           | 86 717             | 35 055           | 336                             | 400           | 206 605            | 218 530           | 174  | 237           | 64 547             | 100 373           |
| San Sebastián -----      | 343                                       | 567           | 202 709            | 205 322          | 763                             | 784           | 717 841            | 633 960           | 685  | 632           | 438 486            | 436 463           |
| Santa Isabel -----       | 15  | 6             | 223 595            | 243 200          | 13                              | 8             | 501 268            | 327 696           | 39   | 16            | 518 658            | 127 182           |
| Toa Alta -----           | 73  | 37            | 87 745             | 5 971            | 142                             | 64            | 138 227            | 66 144            | 163  | 82            | 72 883             | 127 823           |
| Toa Baja -----           | 10  | 9             | 26 750             | 150 131          | 12                              | 13            | 69 220             | 154 625           | 15   | 21            | 146 712            | 100 424           |
| Trujillo Alto -----      | 37  | 57            | 30 511             | 13 536           | 50                              | 116           | 36 716             | 24 126            | 35   | 81            | 43 300             | 58 170            |
| Utua -----               | 488                                       | 985           | 233 411            | 280 275          | 1 103                           | 1 220         | 657 089            | 614 225           | 955  | 938           | 473 675            | 399 487           |
| Vega Alta -----          | 3   | 19            | (D)                | 122 578          | 24                              | 44            | 163 400            | 72 782            | 33   | 37            | 72 643             | 54 658            |
| Vega Baja -----          | 24  | 30            | 22 016             | 44 665           | 23                              | 61            | 80 634             | 132 226           | 50   | 63            | 94 125             | 79 475            |
| Vieques -----            | 18  | 1             | 1 512              | (D)              | —                               | 4             | —                  | (D)               | 42   | 22            | 13 308             | 14 106            |
| Villalba -----           | 126                                       | 215           | 69 156             | 50               |                                 |               |                    |                   |  |               |                    |                   |

**Table 32. Selected Farm Production Expenses: 1992 and 1987 —Con.**

[For enumeration periods, see appendix A; for meaning of abbreviations and symbols, see introductory text]

| Geographic area          | Wages and salaries of hired farm workers and family members |              |                    |                   | Contract labor |            |                    |                  |
|--------------------------|---|--------------|--------------------|-------------------|----------------|------------|--------------------|------------------|
|                          | Farms   |              | Expenses (dollars) |                   | Farms          |            | Expenses (dollars) |                  |
|                          | 1992  | 1987         | 1992               | 1987              | 1992           | 1987       | 1992               | 1987             |
| <b>Puerto Rico -----</b> | <b>10 413</b>   | <b>8 339</b> | <b>90 547 795</b>  | <b>76 677 624</b> | <b>723</b>     | <b>944</b> | <b>3 986 583</b>   | <b>7 449 505</b> |
| <b>Region 1 -----</b>    | <b>1 893</b>  | <b>1 323</b> | <b>13 681 411</b>  | <b>11 102 746</b> | <b>146</b>     | <b>191</b> | <b>561 426</b>     | <b>1 673 132</b> |
| <b>Region 2 -----</b>    | <b>2 612</b>  | <b>1 871</b> | <b>26 842 716</b>  | <b>23 211 543</b> | <b>119</b>     | <b>126</b> | <b>1 133 058</b>   | <b>615 118</b>   |
| <b>Region 3 -----</b>    | <b>2 275</b>  | <b>1 940</b> | <b>15 193 083</b>  | <b>12 889 120</b> | <b>217</b>     | <b>168</b> | <b>816 591</b>     | <b>1 069 463</b> |
| <b>Region 4 -----</b>    | <b>2 211</b>  | <b>2 103</b> | <b>21 576 864</b>  | <b>17 790 123</b> | <b>158</b>     | <b>278</b> | <b>602 750</b>     | <b>2 533 918</b> |
| <b>Region 5 -----</b>    | <b>1 422</b>  | <b>1 102</b> | <b>13 253 721</b>  | <b>11 684 092</b> | <b>83</b>      | <b>181</b> | <b>872 758</b>     | <b>1 557 874</b> |
| Adjuntas -----           | 476   | 477          | 2 546 271          | 3 307 278         | 26             | 18         | 77 420             | 67 250           |
| Aguada -----             | 71  | 117          | 328 849            | 451 331           | 3              | 2          | 16 388             | (D)              |
| Aguadilla -----          | 33  | 32           | 290 902            | 221 521           | 2              | 5          | (D)                | 243 600          |
| Aguas Buenas -----       | 176   | 116          | 897 610            | 385 925           | 2              | 12         | (D)                | 9 310            |
| Aibonito -----           | 117   | 93           | 1 757 304          | 830 848           | 23             | 40         | 114 058            | 539 925          |
| Añasco -----             | 74  | 108          | 391 457            | 662 488           | 2              | 9          | (D)                | 47 072           |
| Arecibo -----            | 162   | 145          | 5 488 361          | 4 979 428         | 15             | 9          | 37 800             | 68 720           |
| Arroyo -----             | 18  | 40           | 408 739            | 473 988           | 1              | 7          | (D)                | 84 228           |
| Barceloneta -----        | 49  | 18           | 400 570            | 1 891 491         | —              | 2          | —                  | (D)              |
| Barranquitas -----       | 386   | 230          | 3 071 588          | 1 651 328         | 19             | 40         | 135 996            | 676 530          |
| Bayamón -----            | 64  | 58           | 82 880             | 114 030           | —              | 5          | —                  | (D)              |
| Cabo Rojo -----          | 73  | 77           | 1 296 101          | 932 677           | 9              | 12         | 166 191            | 44 271           |
| Caguas -----             | 243   | 87           | 1 506 099          | 1 083 832         | 5              | 9          | 58 900             | 101 650          |
| Camuy -----              | 80  | 81           | 1 840 273          | 1 251 624         | 18             | 22         | 634 921            | 157 775          |
| Canóvanas -----          | 86  | 63           | 563 936            | 460 086           | 7              | 8          | 14 149             | 5 901            |
| Carolina -----           | 122   | 49           | 890 819            | 694 189           | 6              | 6          | 3 000              | 13 375           |
| Cataño -----             | —   | —            | —                  | —                 | —              | —          | —                  | —                |
| Cayey -----              | 61  | 55           | 453 228            | 488 272           | 15             | 29         | 29 543             | 318 000          |
| Ceiba -----              | 14  | 15           | 92 770             | 134 810           | 1              | 1          | (D)                | (D)              |
| Ciales -----             | 114   | 120          | 478 395            | 427 295           | 3              | 4          | 2 800              | 16 101           |
| Cidra -----              | 70  | 79           | 383 099            | 1 160 635         | —              | 10         | —                  | 163 578          |
| Coamo -----              | 216   | 151          | 1 133 566          | 1 257 961         | 31             | 83         | 111 546            | 965 954          |
| Comerio -----            | 166   | 91           | 462 259            | 382 975           | 15             | 18         | 80 040             | 292 700          |
| Corozal -----            | 300   | 199          | 1 311 657          | 994 857           | 35             | 26         | 84 705             | 139 500          |
| Culebra -----            | 17  | 10           | 21 200             | 23 750            | 6              | —          | 3 400              | —                |
| Dorado -----             | 10  | 31           | 1 274 285          | 1 194 531         | 3              | 3          | 44 000             | 10 260           |
| Fajardo -----            | 15  | 22           | 186 355            | 224 690           | 2              | 8          | (D)                | 79 200           |
| Florida -----            | 36  | 12           | 244 462            | 65 833            | 3              | 3          | (D)                | (D)              |
| Guánica -----            | 19  | 31           | 473 471            | 532 020           | —              | 5          | —                  | 1 930            |
| Guayama -----            | 26  | 46           | 544 941            | 828 628           | 3              | 12         | (D)                | 115 950          |
| Guayanilla -----         | 181   | 79           | 792 420            | 523 989           | 1              | 6          | (D)                | 191 050          |
| Guaynabo -----           | 23  | 39           | 285 158            | 284 850           | 1              | 4          | (D)                | 92 106           |
| Gurabo -----             | 65  | 85           | 921 496            | 942 873           | 1              | 10         | (D)                | 44 054           |
| Hatillo -----            | 168   | 177          | 5 537 588          | 4 955 406         | 12             | 10         | 47 500             | 153 700          |
| Hormigueros -----        | 30  | 37           | 494 402            | 499 703           | 5              | 6          | 44 938             | 24 950           |
| Humacao -----            | 35  | 62           | 851 625            | 705 470           | 3              | 12         | (D)                | 17 061           |
| Isabela -----            | 88  | 95           | 878 200            | 587 323           | 6              | 5          | 25 375             | 17 300           |
| Jayuya -----             | 316   | 382          | 1 512 224          | 1 206 615         | 17             | 41         | 58 261             | 57 548           |
| Juana Díaz -----         | 59  | 78           | 2 968 677          | 1 351 563         | 2              | 9          | (D)                | 117 950          |
| Juncos -----             | 28  | 40           | 989 471            | 979 147           | 3              | 3          | (D)                | 24 050           |
| Lajas -----              | 57  | 80           | 1 877 425          | 1 810 910         | 19             | 16         | 183 025            | 108 611          |
| Lares -----              | 781   | 443          | 3 395 730          | 2 798 034         | 12             | 18         | 21 513             | 38 685           |
| Las Marías -----         | 411   | 214          | 1 639 014          | 698 148           | 31             | 4          | 17 526             | 15 775           |
| Las Piedras -----        | 159   | 102          | 1 942 510          | 1 512 973         | 18             | 15         | 240 220            | 78 570           |
| Loíza -----              | 15  | 18           | 91 986             | 241 290           | 1              | —          | (D)                | —                |
| Luquillo -----           | 29  | 14           | 199 307            | 201 716           | 1              | 11         | (D)                | 30 350           |
| Manatí -----             | 35  | 54           | 3 591 938          | 3 027 608         | 7              | 9          | 213 226            | 27 711           |
| Maricao -----            | 190   | 183          | 1 376 854          | 1 063 743         | 19             | 10         | 40 268             | 12 410           |
| Maunabo -----            | 37  | 50           | 1 134 128          | 655 980           | 4              | 3          | 5 950              | 2 133            |
| Mayagüez -----           | 58  | 130          | 555 505            | 1 137 700         | 4              | 19         | 13 525             | 308 670          |
| Moca -----               | 184   | 228          | 818 171            | 622 390           | 34             | 6          | 32 010             | 11 100           |
| Morovis -----            | 204   | 84           | 1 435 246          | 770 515           | 8              | 5          | 14 850             | 21 400           |
| Naguabo -----            | 66  | 59           | 1 414 626          | 1 245 296         | 17             | 13         | 211 317            | 125 703          |
| Naranjito -----          | 167   | 90           | 513 222            | 485 004           | 17             | 13         | 19 951             | 176 800          |
| Orocovis -----           | 282   | 206          | 1 398 467          | 1 228 339         | 10             | 10         | 49 000             | 4 610            |
| Patillas -----           | 70  | 109          | 184 674            | 303 975           | 2              | 8          | (D)                | 10 850           |
| Peñuelas -----           | 128   | 69           | 162 611            | 192 941           | 2              | 1          | (D)                | (D)              |
| Ponce -----              | 92  | 242          | 1 616 666          | 1 888 670         | 4              | 7          | 9 100              | 65 716           |
| Quebradillas -----       | 123   | 59           | 714 492            | 438 899           | 4              | 8          | 11 800             | 22 000           |
| Rincón -----             | 21  | 27           | 138 371            | 189 523           | —              | 2          | —                  | (D)              |
| Río Grande -----         | 51  | 51           | 373 612            | 346 741           | 2              | 14         | (D)                | 36 530           |
| Sabana Grande -----      | 100   | 45           | 654 599            | 402 147           | 10             | 3          | 18 039             | 2 040            |
| Salinas -----            | 37  | 35           | 2 766 327          | 1 267 014         | 8              | 42         | 112 387            | 766 918          |
| San Germán -----         | 286   | 123          | 913 679            | 799 422           | 12             | 12         | 110 026            | 92 775           |
| San Juan -----           | 11  | 21           | 167 780            | 61 418            | 4              | 3          | 600                | 42 700           |
| San Lorenzo -----        | 249   | 183          | 600 771            | 871 359           | 4              | 22         | (D)                | 28 540           |
| San Sebastián -----      | 580   | 413          | 3 066 083          | 2 278 074         | 61             | 52         | 82 680             | 135 102          |
| Santa Isabel -----       | 33  | 10           | 3 368 056          | 3 036 633         | 5              | 1          | 35 064             | (D)              |
| Toa Alta -----           | 80  | 43           | 578 267            | 641 471           | 7              | 13         | 10 920             | 41 300           |
| Toa Baja -----           | 15  | 12           | 799 074            | 788 483           | 4              | 1          | 22 000             | (D)              |
| Trujillo Alto -----      | 22  | 28           | 248 285            | 182 350           | 2              | —          | (D)                | —                |
| Utuado -----             | 816   | 652          | 2 895 652          | 1 936 700         | 36             | 30         | 141 408            | 21 871           |
| Vega Alta -----          | 12  | 22           | 1 048 324          | 691 290           | 3              | 7          | (D)                | 27 985           |
| Vega Baja -----          | 44  | 26           | 820 009            | 668 710           | 1              | 6          | (D)                | 67 300           |
| Vieques -----            | 6   | 11           | 20 180             | 74 548            | —              | —          | —                  | —                |
| Villalba -----           | 143   | 136          | 714 633            | 512 030           | 14             | 8          | 8 781              | (D)              |
| Yabucoa -----            | 119   | 91           | 1 020 704          | 821 482           | 5              | 3          | 11 181             | 105 300          |
| Yauco -----              | 413   | 249          | 2 238 109          | 1 638 838         | 25             | 35         | 31 119             | 59 946           |



**Table 32. Selected Farm Production Expenses: 1992 and 1987 —Con.**

[For enumeration periods, see appendix A; for meaning of abbreviations and symbols, see introductory text]

| Geographic area          | Machine hire and customwork |              |                    |                  | Agricultural chemicals purchased |              |                    |                  |
|--------------------------|-----------------------------|--------------|--------------------|------------------|----------------------------------|--------------|--------------------|------------------|
|                          | Farms                       |              | Expenses (dollars) |                  | Farms                            |              | Expenses (dollars) |                  |
|                          | 1992                        | 1987         | 1992               | 1987             | 1992                             | 1987         | 1992               | 1987             |
| <b>Puerto Rico -----</b> | <b>3 520</b>                | <b>2 869</b> | <b>5 933 123</b>   | <b>5 327 615</b> | <b>9 841</b>                     | <b>6 852</b> | <b>9 219 356</b>   | <b>5 047 032</b> |
| <b>Region 1 -----</b>    | <b>850</b>                  | <b>561</b>   | <b>1 005 175</b>   | <b>731 976</b>   | <b>1 700</b>                     | <b>1 092</b> | <b>1 240 557</b>   | <b>545 502</b>   |
| <b>Region 2 -----</b>    | <b>663</b>                  | <b>460</b>   | <b>746 300</b>     | <b>759 572</b>   | <b>2 339</b>                     | <b>1 369</b> | <b>1 985 521</b>   | <b>1 600 385</b> |
| <b>Region 3 -----</b>    | <b>701</b>                  | <b>721</b>   | <b>1 151 427</b>   | <b>1 125 607</b> | <b>2 493</b>                     | <b>1 739</b> | <b>2 041 803</b>   | <b>936 090</b>   |
| <b>Region 4 -----</b>    | <b>679</b>                  | <b>658</b>   | <b>1 629 555</b>   | <b>1 413 982</b> | <b>2 119</b>                     | <b>1 652</b> | <b>2 751 035</b>   | <b>1 323 739</b> |
| <b>Region 5 -----</b>    | <b>627</b>                  | <b>469</b>   | <b>1 400 666</b>   | <b>1 296 478</b> | <b>1 190</b>                     | <b>1 000</b> | <b>1 200 440</b>   | <b>641 316</b>   |
| Adjuntas -----           | 125                         | 105          | 84 284             | 56 236           | 620                              | 491          | 281 001            | 234 978          |
| Aguada -----             | 24                          | 32           | 38 561             | 50 786           | 78                               | 65           | 60 662             | 52 153           |
| Aguadilla -----          | 7                           | 10           | 21 280             | 27 065           | 19                               | 48           | 19 393             | 43 349           |
| Aguas Buenas -----       | 81                          | 79           | 54 130             | 28 249           | 129                              | 108          | 138 882            | 19 431           |
| Aibonito -----           | 40                          | 41           | 69 434             | 66 035           | 100                              | 48           | 103 521            | 69 751           |
| Añasco -----             | 22                          | 62           | 54 025             | 83 200           | 62                               | 118          | 102 068            | 77 639           |
| Arecibo -----            | 45                          | 31           | 168 135            | 146 955          | 89                               | 86           | 205 806            | 312 341          |
| Arroyo -----             | 10                          | 18           | 31 285             | 75 304           | 11                               | 21           | 16 515             | 59 680           |
| Barceloneta -----        | 26                          | 8            | 67 890             | 26 376           | 19                               | 14           | 176 950            | 220 664          |
| Barranquitas -----       | 366                         | 120          | 342 354            | 90 878           | 501                              | 226          | 300 458            | 79 101           |
| Bayamón -----            | 11                          | 30           | 4 040              | 15 450           | 20                               | 35           | 4 195              | 11 228           |
| Cabo Rojo -----          | 34                          | 28           | 62 431             | 38 206           | 46                               | 48           | 217 907            | 60 871           |
| Caguas -----             | 77                          | 20           | 47 670             | 29 134           | 176                              | 51           | 53 229             | 23 198           |
| Camuy -----              | 33                          | 23           | 60 890             | 41 875           | 51                               | 59           | 112 244            | 43 511           |
| Canóvanas -----          | 18                          | 22           | 36 004             | 24 786           | 40                               | 38           | 32 747             | 8 470            |
| Carolina -----           | 21                          | 15           | 25 419             | 51 499           | 77                               | 28           | 16 368             | 24 852           |
| Cataño -----             | -                           | -            | -                  | -                | -                                | -            | -                  | -                |
| Cayey -----              | 10                          | 11           | 9 592              | 22 060           | 48                               | 27           | 11 472             | 7 013            |
| Ceiba -----              | 3                           | 7            | 4 700              | 9 766            | 13                               | 15           | 7 586              | 6 739            |
| Ciales -----             | 27                          | 22           | 14 036             | 21 347           | 157                              | 103          | 66 947             | 25 230           |
| Cidra -----              | 41                          | 42           | 39 380             | 57 246           | 53                               | 79           | 10 235             | 39 593           |
| Coamo -----              | 96                          | 131          | 145 199            | 133 262          | 179                              | 151          | 75 803             | 86 987           |
| Comerio -----            | 35                          | 53           | 63 279             | 62 553           | 143                              | 62           | 57 991             | 19 277           |
| Corozal -----            | 119                         | 103          | 187 867            | 112 092          | 237                              | 160          | 240 211            | 74 815           |
| Culebra -----            | -                           | 3            | -                  | 4 450            | -                                | -            | -                  | -                |
| Dorado -----             | 3                           | 3            | (D)                | 11 675           | 8                                | 11           | 121 640            | 58 252           |
| Fajardo -----            | 8                           | 7            | 27 860             | 82 281           | 12                               | 15           | 23 368             | 16 838           |
| Florida -----            | 18                          | 8            | 14 454             | 6 418            | 23                               | 12           | 23 425             | 3 099            |
| Guánica -----            | 6                           | 16           | 28 075             | 39 161           | 15                               | 19           | 88 466             | 39 695           |
| Guayama -----            | 18                          | 23           | 63 637             | 127 880          | 21                               | 37           | 79 695             | 162 714          |
| Guayanilla -----         | 24                          | 18           | 15 255             | 11 976           | 89                               | 43           | 74 052             | 39 156           |
| Guaynabo -----           | 2                           | 7            | (D)                | 8 650            | 17                               | 27           | 7 240              | 3 888            |
| Gurabo -----             | 23                          | 13           | 15 951             | 46 914           | 60                               | 68           | 33 176             | 29 937           |
| Hatillo -----            | 15                          | 34           | 44 760             | 155 733          | 70                               | 113          | 184 781            | 176 872          |
| Hormigueros -----        | 12                          | 12           | 24 796             | 31 988           | 29                               | 18           | 91 461             | 27 308           |
| Humacao -----            | 68                          | 24           | 284 180            | 421 192          | 30                               | 49           | 279 901            | 90 565           |
| Isabela -----            | 67                          | 53           | 61 531             | 43 045           | 78                               | 122          | 68 019             | 34 099           |
| Jayuya -----             | 91                          | 74           | 81 225             | 46 141           | 327                              | 264          | 204 366            | 103 099          |
| Juana Díaz -----         | 27                          | 43           | 153 318            | 113 934          | 36                               | 48           | 78 128             | 167 793          |
| Juncos -----             | 11                          | 11           | 54 680             | 13 112           | 33                               | 26           | 19 423             | 28 565           |
| Lajas -----              | 23                          | 59           | 84 535             | 233 017          | 32                               | 74           | 44 604             | 80 847           |
| Lares -----              | 215                         | 77           | 110 251            | 76 281           | 799                              | 303          | 359 409            | 206 594          |
| Las Marías -----         | 90                          | 46           | 79 831             | 44 855           | 463                              | 236          | 215 416            | 72 918           |
| Las Piedras -----        | 106                         | 96           | 66 828             | 65 212           | 183                              | 138          | 138 298            | 56 937           |
| Loíza -----              | 4                           | 7            | 4 226              | 6 978            | 4                                | 12           | (D)                | 4 117            |
| Luquillo -----           | 9                           | 7            | 8 784              | 16 507           | 32                               | 10           | 12 705             | 1 081            |
| Manatí -----             | 14                          | 25           | 23 359             | 47 730           | 23                               | 45           | 232 700            | 266 245          |
| Maricao -----            | 19                          | 24           | 34 738             | 17 157           | 495                              | 188          | 206 934            | 98 840           |
| Maunabo -----            | 15                          | 27           | 124 100            | 62 630           | 19                               | 63           | 95 509             | 51 232           |
| Mayagüez -----           | 22                          | 32           | 135 658            | 94 820           | 55                               | 125          | 94 946             | 55 818           |
| Moca -----               | 152                         | 98           | 111 529            | 71 078           | 263                              | 191          | 151 775            | 65 051           |
| Morovis -----            | 42                          | 45           | 32 719             | 85 977           | 253                              | 68           | 100 914            | 44 710           |
| Naguabo -----            | 20                          | 29           | 130 134            | 279 318          | 56                               | 43           | 70 370             | 77 797           |
| Naranjito -----          | 48                          | 44           | 45 122             | 65 568           | 126                              | 145          | 63 789             | 41 501           |
| Orocovis -----           | 121                         | 76           | 91 633             | 55 877           | 288                              | 185          | 167 518            | 74 770           |
| Patillas -----           | 45                          | 43           | 42 160             | 59 859           | 31                               | 86           | 9 412              | 33 640           |
| Peñuelas -----           | 21                          | 17           | 7 330              | 12 349           | 106                              | 36           | 32 598             | 10 352           |
| Ponce -----              | 19                          | 32           | 164 409            | 407 476          | 88                               | 107          | 292 159            | 98 360           |
| Quebradillas -----       | 39                          | 13           | 29 600             | 16 995           | 41                               | 43           | 43 830             | 14 120           |
| Rincón -----             | 7                           | 12           | 70 220             | 77 045           | 12                               | 21           | 28 718             | 5 741            |
| Río Grande -----         | 30                          | 27           | 28 705             | 31 453           | 53                               | 31           | 14 144             | 5 880            |
| Sabana Grande -----      | 52                          | 15           | 25 949             | 19 400           | 102                              | 34           | 63 119             | 20 645           |
| Salinas -----            | 28                          | 35           | 425 781            | 179 982          | 24                               | 24           | 178 250            | 66 253           |
| San Germán -----         | 30                          | 31           | 97 925             | 79 353           | 188                              | 100          | 88 875             | 46 034           |
| San Juan -----           | 8                           | 2            | 5 600              | (D)              | 11                               | 17           | 1 622              | 479              |
| San Lorenzo -----        | 51                          | 39           | 55 841             | 27 024           | 224                              | 190          | 86 075             | 58 125           |
| San Sebastián -----      | 134                         | 191          | 220 343            | 175 431          | 556                              | 332          | 499 440            | 155 082          |
| Santa Isabel -----       | 7                           | 4            | 61 500             | 116 400          | 12                               | 5            | 490 658            | 107 209          |
| Toa Alta -----           | 29                          | 16           | 44 650             | 26 396           | 63                               | 29           | 37 785             | 8 947            |
| Toa Baja -----           | 6                           | 3            | 12 200             | 34 918           | 14                               | 8            | 78 176             | 81 961           |
| Trujillo Alto -----      | 5                           | 2            | 29 514             | (D)              | 35                               | 23           | 9 545              | 1 392            |
| Utua -----               | 169                         | 160          | 127 848            | 107 230          | 798                              | 496          | 397 882            | 175 916          |
| Vega Alta -----          | 4                           | 6            | 6 756              | 16 500           | 6                                | 15           | (D)                | 21 914           |
| Vega Baja -----          | 20                          | 14           | 52 358             | 26 655           | 16                               | 27           | 80 633             | 111 083          |
| Vieques -----            | -                           | 1            | -                  | (D)              | -                                | -            | -                  | -                |
| Villalba -----           | 23                          | 42           | 22 723             | 31 809           | 133                              | 130          | 59 199             | 31 649           |
| Yabucoa -----            | 51                          | 37           | 381 098            | 178 352          | 116                              | 110          | 158 248            | 89 172           |
| Yauco -----              | 178                         | 73           | 399 097            | 41 374           | 405                              | 209          | 881 300            | 121 869          |

**60 PUERTO RICO**

**1992 CENSUS OF AGRICULTURE —AREA DATA**

**Table 33. Agricultural Chemicals Used, Including Fertilizer: 1992 and 1987**

[Detail may not add to total due to rounding. For enumeration periods, see appendix A; for meaning of abbreviations and symbols, see introductory text]

| Geographic area          | Farms using agricultural chemicals |              | Lime         |              |               |               |                       |               | Fertilizer for cropland |             |                       |             | Fertilizer for pastureland |             |                       |             |
|--------------------------|------------------------------------|--------------|--------------|--------------|---------------|---------------|-----------------------|---------------|-------------------------|-------------|-----------------------|-------------|----------------------------|-------------|-----------------------|-------------|
|                          |                                    |              | Farms        |              | Tons          |               | Cuerdas on which used |               | Farms                   |             | Cuerdas on which used |             | Farms                      |             | Cuerdas on which used |             |
|                          |                                    |              | 1992         | 1987         | 1992          | 1987          | 1992                  | 1987          | 1992                    | 1987        | 1992                  | 1987        | 1992                       | 1987        | 1992                  | 1987        |
| <b>Puerto Rico</b> ..... | <b>14 779</b>                      | <b>6 852</b> | <b>2 325</b> | <b>1 580</b> | <b>35 458</b> | <b>17 453</b> | <b>23 215</b>         | <b>14 653</b> | <b>12 358</b>           | <b>(NA)</b> | <b>133 778</b>        | <b>(NA)</b> | <b>1 851</b>               | <b>(NA)</b> | <b>78 652</b>         | <b>(NA)</b> |
| <b>Region 1</b> .....    | <b>2 723</b>                       | <b>1 092</b> | <b>619</b>   | <b>302</b>   | <b>7 183</b>  | <b>3 421</b>  | <b>4 473</b>          | <b>2 282</b>  | <b>2 272</b>            | <b>(NA)</b> | <b>16 782</b>         | <b>(NA)</b> | <b>515</b>                 | <b>(NA)</b> | <b>14 645</b>         | <b>(NA)</b> |
| <b>Region 2</b> .....    | <b>3 493</b>                       | <b>1 369</b> | <b>334</b>   | <b>233</b>   | <b>11 778</b> | <b>3 628</b>  | <b>7 364</b>          | <b>3 378</b>  | <b>2 826</b>            | <b>(NA)</b> | <b>26 380</b>         | <b>(NA)</b> | <b>558</b>                 | <b>(NA)</b> | <b>32 752</b>         | <b>(NA)</b> |
| <b>Region 3</b> .....    | <b>3 763</b>                       | <b>1 739</b> | <b>693</b>   | <b>493</b>   | <b>6 876</b>  | <b>4 759</b>  | <b>5 178</b>          | <b>4 009</b>  | <b>3 309</b>            | <b>(NA)</b> | <b>36 978</b>         | <b>(NA)</b> | <b>299</b>                 | <b>(NA)</b> | <b>10 659</b>         | <b>(NA)</b> |
| <b>Region 4</b> .....    | <b>3 006</b>                       | <b>1 652</b> | <b>289</b>   | <b>202</b>   | <b>5 730</b>  | <b>2 553</b>  | <b>3 350</b>          | <b>2 163</b>  | <b>2 645</b>            | <b>(NA)</b> | <b>37 547</b>         | <b>(NA)</b> | <b>92</b>                  | <b>(NA)</b> | <b>4 580</b>          | <b>(NA)</b> |
| <b>Region 5</b> .....    | <b>1 794</b>                       | <b>1 000</b> | <b>390</b>   | <b>350</b>   | <b>3 891</b>  | <b>3 092</b>  | <b>2 850</b>          | <b>2 822</b>  | <b>1 306</b>            | <b>(NA)</b> | <b>16 091</b>         | <b>(NA)</b> | <b>387</b>                 | <b>(NA)</b> | <b>16 017</b>         | <b>(NA)</b> |
| Adjuntas .....           | 813                                | 491          | 121          | 70           | 3 824         | 836           | 1 595                 | 437           | 730                     | (NA)        | 5 867                 | (NA)        | 3                          | (NA)        | (D)                   | (NA)        |
| Aguada .....             | 116                                | 65           | 21           | 20           | 411           | 166           | 113                   | 107           | 106                     | (NA)        | 1 117                 | (NA)        | 3                          | (NA)        | 52                    | (NA)        |
| Aguadilla .....          | 35                                 | 48           | 9            | 5            | 84            | 64            | 82                    | 58            | 18                      | (NA)        | 373                   | (NA)        | 21                         | (NA)        | 878                   | (NA)        |
| Aguas Buenas .....       | 178                                | 108          | 89           | 80           | 607           | 426           | 436                   | 290           | 129                     | (NA)        | 1 203                 | (NA)        | 56                         | (NA)        | 405                   | (NA)        |
| Aibonito .....           | 133                                | 48           | 46           | 14           | 105           | 107           | 92                    | 31            | 108                     | (NA)        | 788                   | (NA)        | 8                          | (NA)        | 285                   | (NA)        |
| Añasco .....             | 109                                | 118          | 13           | 47           | 64            | 267           | 80                    | 263           | 92                      | (NA)        | 1 876                 | (NA)        | 8                          | (NA)        | 160                   | (NA)        |
| Arecibo .....            | 180                                | 86           | 14           | 14           | 1 551         | 484           | 758                   | 280           | 102                     | (NA)        | 2 217                 | (NA)        | 52                         | (NA)        | 6 453                 | (NA)        |
| Arroyo .....             | 15                                 | 21           | 2            | 4            | (D)           | 33            | (D)                   | 87            | 12                      | (NA)        | 877                   | (NA)        | 2                          | (NA)        | (D)                   | (NA)        |
| Barceloneta .....        | 45                                 | 14           | 2            | 3            | (D)           | 13            | (D)                   | 17            | 24                      | (NA)        | 694                   | (NA)        | 24                         | (NA)        | 974                   | (NA)        |
| Barranquitas .....       | 610                                | 226          | 223          | 93           | 2 484         | 860           | 1 366                 | 699           | 531                     | (NA)        | 5 021                 | (NA)        | 131                        | (NA)        | 1 437                 | (NA)        |
| Bayamón .....            | 49                                 | 35           | 11           | 12           | 96            | 52            | 89                    | 38            | 43                      | (NA)        | 183                   | (NA)        | 1                          | (NA)        | (D)                   | (NA)        |
| Cabo Rojo .....          | 53                                 | 48           | 7            | 13           | 234           | 84            | 85                    | 149           | 31                      | (NA)        | 1 513                 | (NA)        | 10                         | (NA)        | 664                   | (NA)        |
| Caguas .....             | 342                                | 51           | 95           | 19           | 405           | 82            | 284                   | 61            | 246                     | (NA)        | 653                   | (NA)        | 33                         | (NA)        | 2 358                 | (NA)        |
| Camuy .....              | 111                                | 59           | 16           | 4            | 1 260         | 188           | 899                   | 254           | 36                      | (NA)        | 231                   | (NA)        | 73                         | (NA)        | 4 677                 | (NA)        |
| Canóvanas .....          | 96                                 | 38           | 24           | 9            | 272           | 63            | 171                   | 41            | 61                      | (NA)        | 203                   | (NA)        | 27                         | (NA)        | 923                   | (NA)        |
| Carolina .....           | 123                                | 28           | 40           | 12           | 200           | 54            | 119                   | 47            | 65                      | (NA)        | 139                   | (NA)        | 41                         | (NA)        | 934                   | (NA)        |
| Cataño .....             | —                                  | —            | —            | —            | —             | —             | —                     | —             | —                       | (NA)        | —                     | (NA)        | —                          | (NA)        | —                     | (NA)        |
| Cayey .....              | 65                                 | 27           | 21           | 9            | 85            | 72            | 161                   | 69            | 39                      | (NA)        | 142                   | (NA)        | 7                          | (NA)        | 538                   | (NA)        |
| Ceiba .....              | 22                                 | 15           | 1            | 3            | (D)           | 4             | (D)                   | 251           | 10                      | (NA)        | 73                    | (NA)        | 14                         | (NA)        | 303                   | (NA)        |
| Ciales .....             | 195                                | 103          | 44           | 27           | 711           | 260           | 308                   | 223           | 155                     | (NA)        | 1 043                 | (NA)        | 14                         | (NA)        | 548                   | (NA)        |
| Cidra .....              | 77                                 | 79           | 23           | 51           | 172           | 357           | 88                    | 261           | 61                      | (NA)        | 267                   | (NA)        | 17                         | (NA)        | 394                   | (NA)        |
| Coamo .....              | 232                                | 151          | 12           | 24           | 170           | 160           | 200                   | 180           | 174                     | (NA)        | 1 505                 | (NA)        | 19                         | (NA)        | 1 110                 | (NA)        |
| Comerio .....            | 196                                | 62           | 41           | 24           | 408           | 304           | 317                   | 210           | 173                     | (NA)        | 824                   | (NA)        | 30                         | (NA)        | 308                   | (NA)        |
| Corozal .....            | 423                                | 160          | 49           | 13           | 1 341         | 291           | 545                   | 129           | 317                     | (NA)        | 2 530                 | (NA)        | 128                        | (NA)        | 2 104                 | (NA)        |
| Culebra .....            | —                                  | —            | —            | —            | —             | —             | —                     | —             | —                       | (NA)        | —                     | (NA)        | —                          | (NA)        | —                     | (NA)        |
| Dorado .....             | 18                                 | 11           | 2            | —            | (D)           | —             | (D)                   | —             | 13                      | (NA)        | (D)                   | (NA)        | 3                          | (NA)        | 1 145                 | (NA)        |
| Fajardo .....            | 15                                 | 15           | 5            | 3            | 201           | 46            | 56                    | 14            | 11                      | (NA)        | 569                   | (NA)        | 6                          | (NA)        | 209                   | (NA)        |
| Florida .....            | 30                                 | 12           | 9            | 5            | 74            | 53            | 59                    | 63            | 19                      | (NA)        | 67                    | (NA)        | 12                         | (NA)        | 1 046                 | (NA)        |
| Guánica .....            | 15                                 | 19           | —            | 1            | —             | (D)           | —                     | (D)           | 14                      | (NA)        | 740                   | (NA)        | 1                          | (NA)        | (D)                   | (NA)        |
| Guayama .....            | 22                                 | 37           | 3            | 9            | (D)           | 129           | (D)                   | 74            | 15                      | (NA)        | 1 308                 | (NA)        | 1                          | (NA)        | (D)                   | (NA)        |
| Guayanilla .....         | 163                                | 43           | 2            | 1            | (D)           | (D)           | (D)                   | (D)           | 127                     | (NA)        | 2 541                 | (NA)        | 8                          | (NA)        | 32                    | (NA)        |
| Guaynabo .....           | 32                                 | 27           | 5            | 8            | 20            | 22            | 12                    | 18            | 29                      | (NA)        | 55                    | (NA)        | 1                          | (NA)        | (D)                   | (NA)        |
| Gurabo .....             | 83                                 | 68           | 11           | 22           | 62            | 32            | 31                    | 58            | 40                      | (NA)        | 104                   | (NA)        | 21                         | (NA)        | 787                   | (NA)        |
| Hatillo .....            | 161                                | 113          | 6            | 13           | 751           | 469           | 681                   | 461           | 26                      | (NA)        | 336                   | (NA)        | 128                        | (NA)        | 7 231                 | (NA)        |
| Hormigueros .....        | 32                                 | 18           | 5            | 2            | 14            | (D)           | (D)                   | (D)           | 24                      | (NA)        | 1 655                 | (NA)        | 3                          | (NA)        | 75                    | (NA)        |
| Humacao .....            | 87                                 | 49           | 1            | 8            | (D)           | 36            | (D)                   | 45            | 66                      | (NA)        | 4 616                 | (NA)        | 20                         | (NA)        | 665                   | (NA)        |
| Isabela .....            | 156                                | 122          | 15           | 12           | 105           | 752           | 268                   | 325           | 84                      | (NA)        | 802                   | (NA)        | 63                         | (NA)        | 2 090                 | (NA)        |
| Jayuya .....             | 426                                | 264          | 47           | 31           | 628           | 266           | 683                   | 313           | 383                     | (NA)        | 3 300                 | (NA)        | 19                         | (NA)        | 405                   | (NA)        |
| Juana Díaz .....         | 47                                 | 48           | —            | 1            | —             | (D)           | —                     | (D)           | 26                      | (NA)        | 2 053                 | (NA)        | 6                          | (NA)        | 226                   | (NA)        |
| Juncos .....             | 43                                 | 26           | 10           | 9            | 83            | 628           | 46                    | 320           | 20                      | (NA)        | 122                   | (NA)        | 16                         | (NA)        | 806                   | (NA)        |
| Lajas .....              | 40                                 | 74           | 5            | 15           | 76            | 102           | 145                   | 55            | 30                      | (NA)        | 1 596                 | (NA)        | 9                          | (NA)        | 459                   | (NA)        |
| Lares .....              | 1 092                              | 303          | 110          | 80           | 822           | 614           | 635                   | 988           | 1 063                   | (NA)        | 9 945                 | (NA)        | 4                          | (NA)        | 101                   | (NA)        |
| Las Marías .....         | 705                                | 236          | 67           | 61           | 815           | 477           | 389                   | 408           | 687                     | (NA)        | 5 851                 | (NA)        | 7                          | (NA)        | 167                   | (NA)        |
| Las Piedras .....        | 228                                | 138          | 29           | 22           | 633           | 325           | 434                   | 175           | 145                     | (NA)        | 857                   | (NA)        | 65                         | (NA)        | 3 984                 | (NA)        |
| Loíza .....              | 5                                  | 12           | —            | 3            | —             | 18            | —                     | 12            | 3                       | (NA)        | (D)                   | (NA)        | 2                          | (NA)        | (D)                   | (NA)        |
| Luquillo .....           | 33                                 | 10           | 14           | 3            | 88            | 57            | 242                   | 8             | 29                      | (NA)        | 148                   | (NA)        | 8                          | (NA)        | (D)                   | (NA)        |
| Manatí .....             | 38                                 | 45           | 3            | 4            | (D)           | 71            | (D)                   | 73            | 7                       | (NA)        | (D)                   | (NA)        | 24                         | (NA)        | 3 626                 | (NA)        |
| Maricao .....            | 817                                | 188          | 131          | 55           | 1 129         | 623           | 1 259                 | 894           | 773                     | (NA)        | 4 598                 | (NA)        | —                          | (NA)        | —                     | (NA)        |
| Maunabo .....            | 29                                 | 63           | 5            | 13           | 70            | 105           | 57                    | 78            | 23                      | (NA)        | 576                   | (NA)        | 8                          | (NA)        | 116                   | (NA)        |
| Mayagüez .....           | 68                                 | 125          | 26           | 28           | 1 281         | 290           | 415                   | 150           | 53                      | (NA)        | 2 591                 | (NA)        | 3                          | (NA)        | (D)                   | (NA)        |
| Moca .....               | 347                                | 191          | 165          | 101          | 1 146         | 352           | 845                   | 465           | 316                     | (NA)        | 2 216                 | (NA)        | 22                         | (NA)        | 572                   | (NA)        |
| Morovis .....            | 321                                | 68           | 23           | 15           | 249           | 106           | 511                   | 102           | 286                     | (NA)        | 1 667                 | (NA)        | 71                         | (NA)        | 2 447                 | (NA)        |
| Naguabo .....            | 71                                 | 43           | 6            | 9            | 283           | 129           | 154                   | 565           | 24                      | (NA)        | 313                   | (NA)        | 51                         | (NA)        | 2 859                 | (NA)        |
| Naranjito .....          | 331                                | 145          | 32           | 38           | 304           | 455           | 192                   | 285           | 300                     | (NA)        | 2 061                 | (NA)        | 30                         | (NA)        | 515                   | (NA)        |
| Orocovis .....           | 431                                | 185          | 112          | 35           | 1 068         | 303           | 922                   | 199           | 406                     | (NA)        | 3 615                 | (NA)        | 25                         | (NA)        | 1 734                 | (NA)        |
| Patillas .....           | 70                                 | 86           | 5            | 13           | 34            | 66            | 25                    | 74            | 48                      | (NA)        | 252                   | (NA)        | 31                         | (NA)        | 714                   | (NA)        |
| Peñuelas .....           | 148                                | 36           | 10           | 1            | 26            | (D)           | 41                    | (D)           | 130                     | (NA)        | 969                   | (NA)        | 1                          | (NA)        | (D)                   | (NA)        |
| Ponce .....              | 130                                | 107          | 7            | 7            | 171           | 348           | 143                   | 309           | 98                      | (NA)        | 4 590                 | (NA)        | 4                          | (NA)        | 367                   | (NA)        |
| Quebradillas .....       | 134                                | 43           | 13           | 7            | 194           | 457           | 261                   | 233           | 23                      | (NA)        | (D)                   | (NA)        | 105                        | (NA)        | 3 393                 | (NA)        |
| Rincón .....             | 23                                 | 21           | 4            | 2            | 4             | (D)           | 80                    | (D)           | 15                      | (NA)        | 406                   | (NA)        | 3                          | (NA)        | 79                    | (NA)        |
| Río Grande .....         | 87                                 | 31           | 37           | 18           | 342           | 604           | 262                   | 149           | 77                      | (NA)        | 361                   | (NA)        | 23                         | (NA)        | 898                   | (NA)        |
| Sabana Grande .....      | 125                                | 34           | 9            | 4            | 46            | 34            | (D)                   | 13            | 116                     | (NA)        | 1 617                 | (NA)        | 3                          | (NA)        | 140                   | (NA)        |
| Salinas .....            | 29                                 | 24           | 1            | 1            | (D)           | (D)           | (D)                   | (D)           | 25                      | (NA)        | 3 285                 | (NA)        | 1                          | (NA)        | (D)                   | (NA)        |
| San Germán .....         | 331                                | 100          | 44           | 32           | 194           | 306           | 384                   | 215           | 284                     | (NA)        | 3 025                 | (NA)        | 18                         | (NA)        | 770                   | (NA)        |
| San Juan .....           | 17                                 | 17           | 2            | 5            | (D)           | 16            | (D)                   | 5             | 15                      | (NA)        | 22                    | (NA)        | 2                          | (NA)        | (D)                   | (NA)        |
| San Lorenzo .....        | 340                                | 190          | 61           | 56           | 897           | 430           | 545                   | 464           | 313                     | (NA)        | 1 657                 | (NA)        | 40                         | (NA)        | 1 263                 | (NA)        |
| San Sebastián .....      | 791                                | 332          | 172          | 95           | 1 273         | 994           | 972                   | 758           | 666                     | (NA)        | 7 001                 | (NA)        | 125                        | (NA)        | 4 207                 | (NA)        |
| Santa Isabel .....       | 15                                 | 5            | 1            | —            | (D)           | —             | (D)                   | —             | 11                      | (NA)        | 4 177                 | (NA)        | 2                          | (NA)        | (D)                   | (NA)        |
| Toa Alta .....           | 143                                | 29           | 7            | 5            | (D)           | 11            | (D)                   | 14            | 116                     | (NA)        | 518                   | (NA)        | 29                         | (NA)        | 1 016                 | (NA)        |
| Toa Baja .....           | 14                                 | 8            | —            | —            | —             | —             | —                     | —             | 10                      | (NA)        | 64                    | (NA)        | 4                          | (NA)        | 2 076                 | (NA)        |
| Trujillo Alto .....      | 52                                 | 23           | 13           | 13           | 48            | 73            | 34                    | 73            | 44                      | (NA)        | 79                    | (NA)        | 5                          | (NA)        | 85                    | (NA)        |
| Utua .....               | 1 160                              | 496          | 86           | 55           | 1 615         | 474           | 826                   | 400           | 1 069                   | (NA)        | 8 751                 | (NA)        | 43                         | (NA)        | 1 610                 | (NA)        |
| Vega Alta                |                                    |              |              |              |               |               |                       |               |                         |             |                       |             |                            |             |                       |             |

**Table 33. Agricultural Chemicals Used, Including Fertilizer: 1992 and 1987 –Con.**

[Detail may not add to total due to rounding. For enumeration periods, see appendix A; for meaning of abbreviations and symbols, see introductory text]

| Geographic area          | Sprays, dusts, fumigants, etc., to control –             |              |                       |               |                                |              |                       |               |   |              |                       |               |                    |             |                       |             |
|--------------------------|--|--------------|-----------------------|---------------|--------------------------------|--------------|-----------------------|---------------|---|--------------|-----------------------|---------------|--------------------|-------------|-----------------------|-------------|
|                          | Insects on crops and cultivated and/or improved pastures |              |                       |               | Diseases in crops and orchards |              |                       |               | Weeds or grass in cropland and pastures |              |                       |               | Nematodes on crops |             |                       |             |
|                          | Farms  |              | Cuerdas on which used |               | Farms                          |              | Cuerdas on which used |               | Farms                                   |              | Cuerdas on which used |               | Farms              |             | Cuerdas on which used |             |
|                          | 1992   | 1987         | 1992                  | 1987          | 1992                           | 1987         | 1992                  | 1987          | 1992                                    | 1987         | 1992                  | 1987          | 1992               | 1987        | 1992                  | 1987        |
| <b>Puerto Rico</b> ..... | <b>4 544</b>   | <b>4 008</b> | <b>60 740</b>         | <b>70 303</b> | <b>1 993</b>                   | <b>1 321</b> | <b>26 320</b>         | <b>18 911</b> | <b>6 570</b>                            | <b>3 130</b> | <b>105 856</b>        | <b>65 391</b> | <b>1 098</b>       | <b>(NA)</b> | <b>14 929</b>         | <b>(NA)</b> |
| <b>Region 1</b> .....    | <b>1 095</b>   | <b>585</b>   | <b>8 554</b>          | <b>6 564</b>  | <b>328</b>                     | <b>255</b>   | <b>2 741</b>          | <b>1 730</b>  | <b>746</b>                              | <b>435</b>   | <b>10 367</b>         | <b>5 597</b>  | <b>218</b>         | <b>(NA)</b> | <b>1 736</b>          | <b>(NA)</b> |
| <b>Region 2</b> .....    | <b>729</b>   | <b>745</b>   | <b>12 768</b>         | <b>13 598</b> | <b>393</b>                     | <b>248</b>   | <b>5 758</b>          | <b>5 509</b>  | <b>1 908</b>                            | <b>779</b>   | <b>26 684</b>         | <b>16 912</b> | <b>204</b>         | <b>(NA)</b> | <b>4 250</b>          | <b>(NA)</b> |
| <b>Region 3</b> .....    | <b>1 052</b>   | <b>991</b>   | <b>14 379</b>         | <b>19 324</b> | <b>531</b>                     | <b>285</b>   | <b>6 556</b>          | <b>4 142</b>  | <b>1 773</b>                            | <b>833</b>   | <b>26 054</b>         | <b>16 223</b> | <b>357</b>         | <b>(NA)</b> | <b>4 645</b>          | <b>(NA)</b> |
| <b>Region 4</b> .....    | <b>1 119</b>   | <b>1 141</b> | <b>20 197</b>         | <b>24 371</b> | <b>503</b>                     | <b>324</b>   | <b>9 690</b>          | <b>5 903</b>  | <b>1 376</b>                            | <b>671</b>   | <b>24 667</b>         | <b>17 109</b> | <b>167</b>         | <b>(NA)</b> | <b>2 569</b>          | <b>(NA)</b> |
| <b>Region 5</b> .....    | <b>549</b>   | <b>546</b>   | <b>4 842</b>          | <b>6 447</b>  | <b>238</b>                     | <b>209</b>   | <b>1 575</b>          | <b>1 626</b>  | <b>767</b>                              | <b>412</b>   | <b>18 085</b>         | <b>9 548</b>  | <b>152</b>         | <b>(NA)</b> | <b>1 730</b>          | <b>(NA)</b> |
| Adjuntas .....           | 166  | 330          | 1 959                 | 3 276         | 147                            | 91           | 1 582                 | 663           | 502                                     | 242          | 4 485                 | 2 664         | 36                 | (NA)        | 360                   | (NA)        |
| Aguada .....             | 65   | 37           | 545                   | 1 265         | 14                             | 12           | 352                   | 103           | 21                                      | 24           | 694                   | 402           | 14                 | (NA)        | 210                   | (NA)        |
| Aguadilla .....          | 11   | 33           | 401                   | 1 239         | 5                              | 10           | (D)                   | 154           | 14                                      | 16           | (D)                   | 495           | 1                  | (NA)        | (D)                   | (NA)        |
| Aguas Buenas .....       | 43   | 57           | 296                   | 223           | 52                             | 19           | 344                   | 63            | 91                                      | 25           | 856                   | 107           | 20                 | (NA)        | 356                   | (NA)        |
| Aibonito .....           | 85   | 42           | 650                   | 151           | 32                             | 16           | 139                   | 125           | 44                                      | 16           | 160                   | 89            | 44                 | (NA)        | 147                   | (NA)        |
| Añasco .....             | 34   | 70           | 878                   | 1 064         | 31                             | 18           | 171                   | 1 238         | 39                                      | 55           | 1 055                 | 1 103         | 25                 | (NA)        | 110                   | (NA)        |
| Arecibo .....            | 45   | 56           | 1 674                 | 1 589         | 10                             | 8            | 782                   | 769           | 56                                      | 34           | 2 866                 | 2 259         | 9                  | (NA)        | 741                   | (NA)        |
| Arroyo .....             | 9  | 18           | 400                   | 1 060         | –                              | 4            | –                     | 77            | 4                                       | 6            | 319                   | 503           | 3                  | (NA)        | 16                    | (NA)        |
| Barceloneta .....        | 16   | 11           | (D)                   | 1 090         | 10                             | 7            | (D)                   | 888           | 19                                      | 7            | 1 156                 | 856           | 10                 | (NA)        | (D)                   | (NA)        |
| Barranquitas .....       | 420  | 80           | 3 214                 | 595           | 44                             | 40           | 397                   | 170           | 117                                     | 142          | 988                   | 923           | 48                 | (NA)        | 266                   | (NA)        |
| Bayamón .....            | 14   | 9            | 32                    | 27            | 6                              | 6            | 10                    | 75            | 11                                      | 16           | (D)                   | 69            | 6                  | (NA)        | 10                    | (NA)        |
| Cabo Rojo .....          | 26   | 35           | 466                   | 1 627         | 9                              | 4            | 273                   | 89            | 21                                      | 12           | 2 033                 | 1 555         | 8                  | (NA)        | 186                   | (NA)        |
| Caguas .....             | 81   | 44           | 309                   | 468           | 41                             | 20           | 77                    | 32            | 103                                     | 17           | 645                   | 444           | 10                 | (NA)        | 28                    | (NA)        |
| Camuy .....              | 17   | 35           | 296                   | 606           | 9                              | 6            | 44                    | (D)           | 44                                      | 23           | 1 233                 | 896           | 9                  | (NA)        | 28                    | (NA)        |
| Canóvanas .....          | 28   | 23           | 153                   | 254           | 6                              | 5            | 45                    | 18            | 11                                      | 13           | 60                    | 150           | 3                  | (NA)        | (D)                   | (NA)        |
| Carolina .....           | 33   | 15           | 40                    | 75            | 7                              | 9            | 4                     | 26            | 34                                      | 9            | 423                   | 524           | 15                 | (NA)        | 28                    | (NA)        |
| Cataño .....             | –  | –            | –                     | –             | –                              | –            | –                     | –             | –                                       | –            | –                     | –             | –                  | (NA)        | –                     | (NA)        |
| Cayey .....              | 40   | 15           | 130                   | 156           | 6                              | 5            | 15                    | 38            | 19                                      | 9            | 116                   | 169           | –                  | (NA)        | –                     | (NA)        |
| Ceiba .....              | 3  | 10           | 58                    | 42            | 1                              | 1            | (D)                   | (D)           | 13                                      | 4            | 127                   | 154           | 2                  | (NA)        | (D)                   | (NA)        |
| Ciales .....             | 43   | 74           | 333                   | 574           | 22                             | 25           | 169                   | 135           | 141                                     | 21           | 987                   | 266           | 25                 | (NA)        | 208                   | (NA)        |
| Cidra .....              | 24   | 30           | (D)                   | 111           | 12                             | 30           | 18                    | 76            | 27                                      | 27           | 201                   | 630           | 8                  | (NA)        | 29                    | (NA)        |
| Coamo .....              | 117  | 116          | 1 031                 | 2 847         | 39                             | 27           | 380                   | 691           | 74                                      | 18           | 1 329                 | 1 132         | 13                 | (NA)        | 302                   | (NA)        |
| Comerio .....            | 72   | 28           | 421                   | 246           | 35                             | 19           | 111                   | 87            | 60                                      | 17           | 312                   | 112           | 11                 | (NA)        | 81                    | (NA)        |
| Corozal .....            | 123  | 96           | 1 609                 | 985           | 84                             | 62           | 1 189                 | 713           | 128                                     | 83           | 1 733                 | 790           | 25                 | (NA)        | 311                   | (NA)        |
| Culebra .....            | –  | –            | –                     | –             | –                              | –            | –                     | –             | –                                       | –            | –                     | –             | –                  | (NA)        | –                     | (NA)        |
| Dorado .....             | 6  | 7            | 452                   | 263           | 3                              | 1            | (D)                   | (D)           | 4                                       | 8            | 424                   | 609           | 1                  | (NA)        | (D)                   | (NA)        |
| Fajardo .....            | 5  | 9            | 28                    | 133           | 1                              | 1            | (D)                   | (D)           | 10                                      | 4            | 617                   | 492           | 2                  | (NA)        | (D)                   | (NA)        |
| Florida .....            | 14   | 8            | (D)                   | 26            | 6                              | 1            | 26                    | (D)           | 16                                      | 4            | 764                   | 118           | 8                  | (NA)        | 34                    | (NA)        |
| Guánica .....            | 13   | 16           | 579                   | 1 187         | 4                              | 8            | 167                   | 846           | 11                                      | 5            | 514                   | 839           | 3                  | (NA)        | (D)                   | (NA)        |
| Guayama .....            | 17   | 30           | 641                   | 2 631         | –                              | 5            | –                     | (D)           | 14                                      | 9            | 1 298                 | 708           | 2                  | (NA)        | (D)                   | (NA)        |
| Guayanilla .....         | 69   | 30           | 1 420                 | 1 770         | 14                             | 8            | 1 587                 | 94            | 27                                      | 13           | 2 001                 | 590           | 3                  | (NA)        | 55                    | (NA)        |
| Guaynabo .....           | 8  | 21           | 35                    | 100           | 7                              | 7            | 8                     | 26            | 9                                       | 8            | 23                    | 36            | –                  | (NA)        | –                     | (NA)        |
| Gurabo .....             | 46   | 37           | 94                    | 232           | 10                             | 16           | 38                    | 11            | 18                                      | 17           | 466                   | 1 164         | 2                  | (NA)        | (D)                   | (NA)        |
| Hatillo .....            | 38   | 71           | 1 643                 | 1 708         | 2                              | 47           | (D)                   | 456           | 46                                      | 55           | 2 550                 | 2 802         | 4                  | (NA)        | (D)                   | (NA)        |
| Hormigueros .....        | 13   | 10           | 316                   | 811           | 6                              | 3            | (D)                   | 3             | 25                                      | 8            | 1 735                 | 634           | 9                  | (NA)        | 27                    | (NA)        |
| Humacao .....            | 3  | 33           | (D)                   | 1 151         | –                              | 7            | –                     | 24            | 22                                      | 23           | 4 903                 | 2 114         | 10                 | (NA)        | 145                   | (NA)        |
| Isabela .....            | 28   | 87           | 233                   | 1 072         | 14                             | 14           | 74                    | 82            | 61                                      | 39           | 1 148                 | 284           | 8                  | (NA)        | 3                     | (NA)        |
| Jayuya .....             | 134  | 147          | 1 626                 | 1 315         | 90                             | 26           | 1 333                 | 313           | 275                                     | 175          | 2 796                 | 1 719         | 33                 | (NA)        | 783                   | (NA)        |
| Juana Díaz .....         | 27   | 31           | 1 547                 | 1 222         | 11                             | 19           | 505                   | 1 077         | 12                                      | 21           | 1 107                 | 654           | 5                  | (NA)        | 285                   | (NA)        |
| Juncos .....             | 19   | 12           | 128                   | 682           | 8                              | 5            | (D)                   | 40            | 15                                      | 14           | 173                   | 842           | 3                  | (NA)        | 9                     | (NA)        |
| Lajas .....              | 19   | 54           | 252                   | 2 311         | 6                              | 16           | 96                    | 418           | 20                                      | 29           | 648                   | 1 889         | 3                  | (NA)        | (D)                   | (NA)        |
| Lares .....              | 147  | 133          | 1 942                 | 1 789         | 103                            | 56           | 902                   | 870           | 708                                     | 215          | 5 609                 | 3 301         | 68                 | (NA)        | 499                   | (NA)        |
| Las Marías .....         | 186  | 133          | 2 192                 | 1 125         | 74                             | 28           | 1 036                 | 201           | 324                                     | 110          | 3 190                 | 804           | 48                 | (NA)        | 973                   | (NA)        |
| Las Piedras .....        | 120  | 81           | 879                   | 703           | 69                             | 37           | 450                   | 206           | 117                                     | 64           | 1 267                 | 627           | 56                 | (NA)        | 397                   | (NA)        |
| Loíza .....              | 2  | 11           | (D)                   | 228           | 1                              | 5            | (D)                   | 9             | 3                                       | 2            | (D)                   | (D)           | 1                  | (NA)        | (D)                   | (NA)        |
| Luquillo .....           | 24   | 6            | 105                   | 32            | 16                             | 3            | 52                    | 14            | 16                                      | 1            | 131                   | (D)           | 10                 | (NA)        | 52                    | (NA)        |
| Manatí .....             | 10   | 28           | 1 657                 | 1 262         | 2                              | 7            | (D)                   | 906           | 16                                      | 25           | 2 175                 | 2 017         | 1                  | (NA)        | (D)                   | (NA)        |
| Maricao .....            | 107  | 117          | 1 435                 | 938           | 113                            | 17           | 1 316                 | 214           | 380                                     | 110          | 2 400                 | 1 215         | 66                 | (NA)        | 766                   | (NA)        |
| Maunabo .....            | 18   | 44           | 565                   | 286           | 15                             | 7            | 506                   | 34            | 17                                      | 23           | 663                   | 1 032         | 15                 | (NA)        | 499                   | (NA)        |
| Mayagüez .....           | 39   | 73           | 1 467                 | 1 474         | 19                             | 18           | 120                   | 65            | 35                                      | 41           | 1 077                 | 1 462         | 16                 | (NA)        | 102                   | (NA)        |
| Moca .....               | 184  | 77           | 1 300                 | 1 521         | 63                             | 24           | 583                   | 85            | 169                                     | 112          | 2 016                 | 927           | 75                 | (NA)        | 669                   | (NA)        |
| Morovis .....            | 147  | 51           | 1 064                 | 1 307         | 110                            | 28           | 466                   | 202           | 156                                     | 22           | 1 358                 | 308           | 13                 | (NA)        | 100                   | (NA)        |
| Naguabo .....            | 26   | 17           | 370                   | 520           | 13                             | 4            | 27                    | 784           | 25                                      | 24           | 1 671                 | 463           | 1                  | (NA)        | (D)                   | (NA)        |
| Naranjito .....          | 90   | 112          | 449                   | 965           | 11                             | 26           | 46                    | 151           | 44                                      | 22           | 510                   | 77            | 20                 | (NA)        | 160                   | (NA)        |
| Orocovis .....           | 158  | 80           | 1 163                 | 1 019         | 66                             | 59           | 469                   | 379           | 191                                     | 79           | 2 365                 | 613           | 34                 | (NA)        | 429                   | (NA)        |
| Patillas .....           | 8  | 48           | 81                    | 470           | 1                              | 16           | (D)                   | 138           | 26                                      | 50           | 714                   | 535           | 2                  | (NA)        | (D)                   | (NA)        |
| Peñuelas .....           | 87   | 24           | 672                   | 394           | 21                             | 15           | 166                   | 107           | 37                                      | 7            | 610                   | 264           | 4                  | (NA)        | (D)                   | (NA)        |
| Ponce .....              | 61   | 95           | 2 690                 | 2 704         | 24                             | 10           | 314                   | 234           | 68                                      | 37           | 3 558                 | 2 113         | 13                 | (NA)        | 218                   | (NA)        |
| Quebradillas .....       | 27   | 19           | 261                   | 176           | 7                              | 6            | 26                    | 14            | 17                                      | 24           | 296                   | 385           | 2                  | (NA)        | (D)                   | (NA)        |
| Rincón .....             | 10   | 17           | 55                    | 85            | 3                              | 7            | 11                    | 50            | 4                                       | 6            | (D)                   | 103           | 3                  | (NA)        | 13                    | (NA)        |
| Río Grande .....         | 14   | 22           | 68                    | 97            | 9                              | 3            | 57                    | 9             | 36                                      | 2            | 165                   | (D)           | 15                 | (NA)        | 130                   | (NA)        |
| Sabana Grande .....      | 49   | 16           | 638                   | 677           | 29                             | 7            | 609                   | 110           | 81                                      | 22           | 1 168                 | 376           | 2                  | (NA)        | (D)                   | (NA)        |
| Salinas .....            | 15   | 19           | 1 268                 | 1 211         | 6                              | 2            | 511                   | (D)           | 16                                      | 15           | 2 653                 | 2 454         | 2                  | (NA)        | (D)                   | (NA)        |
| San Germán .....         | 71   | 45           | 807                   | 903           | 10                             | 22           | 160                   | 62            | 149                                     | 46           | 2 174                 | 1 039         | 7                  | (NA)        | 61                    | (NA)        |
| San Juan .....           | 9  | 13           | 8                     | 15            | 3                              | –            | 3                     | –             | 4                                       | 1            | 19                    | (D)           | –                  | (NA)        | –                     | (NA)        |
| San Lorenzo .....        | 21   | 67           | 381                   | 659           | 4                              | 34           | 41                    | 147           | 209                                     | 117          | 1 245                 | 583           | 7                  | (NA)        | 82                    | (NA)        |
| San Sebastián .....      | 197  | 171          | 2 815                 | 2 025         | 131                            | 77           | 1 184                 | 424           | 419                                     | 198          | 5 404                 | 3 097         | 69                 | (NA)        | 866                   | (NA)        |
| Santa Isabel .....       | 12   | 5            | 1 896                 | 2 030         | 8                              | 3            | 1 189                 | 1 332         | 6                                       | 4            | 1 155                 | 1 612         | –                  | (NA)        | –                     | (NA)        |
| Toa Alta .....           | 47   | 14           | 603                   | 269           | 17                             | 6            | 30                    | 22            | 24                                      | 17           | 680                   | 175           | 22                 | (NA)        | 219                   | (NA)        |
| Toa Baja .....           | 7  | 5            | 33                    | 313           | 6                              | 1            | 16                    | (D)           | 9                                       | 2            | 1 459                 | (D)           | –                  | (NA)        |                       |             |

**Table 34. Livestock on Farms: 1992 and 1987**

[For enumeration periods, see appendix A; for meaning of abbreviations and symbols, see introductory text]

| Geographic area                        | Puerto Rico    | Region 1 | Region 2 | Region 3 | Region 4 | Region 5 | Adjuntas | Aguada | Aguadilla | Aguas Buenas | Aibonito | Añasco |
|--|----------------|----------|----------|----------|----------|----------|----------|--------|-----------|--------------|----------|--------|
| <b>Cattle and calves:</b>              |                |          |          |          |          |          |          |        |           |              |          |        |
| Farms -----                            | 1992.. 6 955   | 1 662    | 1 505    | 1 234    | 742      | 1 812    | 39       | 31     | 45        | 193          | 107      | 27     |
|  | 1987.. 7 218   | 1 532    | 1 605    | 1 496    | 929      | 1 656    | 28       | 81     | 63        | 113          | 103      | 47     |
| Number -----                           | 1992.. 314 134 | 54 289   | 109 875  | 47 283   | 32 969   | 69 718   | 877      | 1 103  | 2 687     | 2 292        | 2 853    | 1 465  |
|  | 1987.. 293 244 | 52 246   | 92 285   | 48 189   | 36 301   | 64 223   | 610      | 828    | 2 067     | 1 520        | 3 371    | 663    |
| <b>Dairy:</b>                          |                |          |          |          |          |          |          |        |           |              |          |        |
| Farms -----                            | 1992.. 2 933   | 645      | 868      | 472      | 208      | 740      | 24       | 3      | 16        | 128          | 22       | 14     |
|  | 1987.. 3 051   | 728      | 854      | 479      | 227      | 763      | 17       | 41     | 13        | 50           | 28       | 19     |
| Number -----                           | 1992.. 153 735 | 15 557   | 91 593   | 14 996   | 2 105    | 29 484   | 123      | 9      | 907       | 567          | 131      | 149    |
|  | 1987.. 142 817 | 18 794   | 74 330   | 13 684   | 2 712    | 33 297   | 192      | 110    | 591       | 224          | 316      | 85     |
| <b>Beef and other cattle:</b>          |                |          |          |          |          |          |          |        |           |              |          |        |
| Farms -----                            | 1992.. 5 357   | 1 367    | 896      | 981      | 662      | 1 451    | 17       | 29     | 35        | 132          | 94       | 17     |
|  | 1987.. 5 497   | 1 174    | 1 006    | 1 215    | 792      | 1 310    | 14       | 65     | 58        | 88           | 83       | 34     |
| Number -----                           | 1992.. 160 399 | 38 732   | 18 282   | 32 287   | 30 864   | 40 234   | 754      | 1 094  | 1 780     | 1 725        | 2 722    | 1 316  |
|  | 1987.. 150 427 | 33 452   | 17 955   | 34 505   | 33 589   | 30 926   | 418      | 718    | 1 476     | 1 296        | 3 055    | 578    |
| <b>Cows:</b>                           |                |          |          |          |          |          |          |        |           |              |          |        |
| Farms -----                            | 1992.. 5 301   | 1 291    | 1 001    | 928      | 574      | 1 507    | 19       | 28     | 41        | 173          | 70       | 25     |
|  | 1987.. 5 735   | 1 213    | 1 158    | 1 191    | 802      | 1 371    | 22       | 68     | 50        | 93           | 90       | 34     |
| Number -----                           | 1992.. 162 461 | 23 635   | 70 330   | 21 709   | 12 092   | 34 695   | 183      | 550    | 993       | 801          | 1 049    | 928    |
|  | 1987.. 155 099 | 22 791   | 61 317   | 20 331   | 16 029   | 34 631   | 257      | 273    | 788       | 492          | 1 043    | 161    |
| <b>Dairy:</b>                          |                |          |          |          |          |          |          |        |           |              |          |        |
| Farms -----                            | 1992.. 2 183   | 532      | 642      | 317      | 88       | 604      | 14       | 3      | 10        | 120          | 7        | 14     |
|  | 1987.. 3 050   | 728      | 854      | 479      | 226      | 763      | 17       | 41     | 13        | 50           | 28       | 19     |
| Number -----                           | 1992.. 104 857 | 9 544    | 64 831   | 9 420    | 1 050    | 20 012   | 90       | 6      | 591       | 259          | 48       | 98     |
|  | 1987.. 102 809 | 12 547   | 56 386   | 9 254    | 1 461    | 23 161   | 114      | 78     | 454       | 118          | 206      | 33     |
| <b>Beef and other cattle:</b>          |                |          |          |          |          |          |          |        |           |              |          |        |
| Farms -----                            | 1992.. 3 477   | 865      | 431      | 665      | 518      | 998      | 6        | 25     | 32        | 72           | 65       | 13     |
|  | 1987.. 3 048   | 588      | 362      | 770      | 612      | 716      | 6        | 31     | 40        | 48           | 64       | 15     |
| Number -----                           | 1992.. 57 604  | 14 091   | 5 499    | 12 289   | 11 042   | 14 683   | 93       | 544    | 402       | 542          | 1 001    | 830    |
|  | 1987.. 52 290  | 10 244   | 4 931    | 11 077   | 14 568   | 11 470   | 143      | 195    | 334       | 374          | 837      | 128    |
| <b>Heifers and heifer calves:</b>      |                |          |          |          |          |          |          |        |           |              |          |        |
| Farms -----                            | 1992.. 4 601   | 981      | 1 089    | 810      | 502      | 1 219    | 18       | 16     | 39        | 125          | 71       | 24     |
|  | 1987.. 4 629   | 862      | 1 119    | 956      | 646      | 1 046    | 16       | 39     | 43        | 47           | 70       | 27     |
| Number -----                           | 1992.. 79 987  | 14 291   | 27 434   | 12 296   | 7 865    | 18 101   | 66       | 200    | 480       | 503          | 668      | 358    |
|  | 1987.. 75 619  | 15 209   | 21 376   | 12 526   | 10 060   | 16 448   | 165      | 170    | 438       | 317          | 891      | 307    |
| <b>Dairy:</b>                          |                |          |          |          |          |          |          |        |           |              |          |        |
| Farms -----                            | 1992.. 1 867   | 338      | 682      | 322      | 96       | 429      | 13       | 1      | 9         | 79           | 13       | 12     |
|  | 1987.. 1 504   | 296      | 548      | 247      | 106      | 307      | 7        | 9      | 5         | 9            | 14       | 8      |
| Number -----                           | 1992.. 40 099  | 4 784    | 22 330   | 4 347    | 634      | 8 004    | 23       | (D)    | 252       | 191          | 45       | 47     |
|  | 1987.. 33 139  | 4 974    | 14 986   | 3 661    | 855      | 8 663    | 56       | 15     | 121       | 22           | 60       | 44     |
| <b>Beef and other cattle:</b>          |                |          |          |          |          |          |          |        |           |              |          |        |
| Farms -----                            | 1992.. 3 045   | 699      | 470      | 559      | 428      | 889      | 6        | 15     | 30        | 65           | 60       | 14     |
|  | 1987.. 3 242   | 593      | 594      | 736      | 550      | 769      | 9        | 31     | 39        | 39           | 56       | 20     |
| Number -----                           | 1992.. 39 888  | 9 507    | 5 104    | 7 949    | 7 231    | 10 097   | 43       | (D)    | 228       | 312          | 623      | 311    |
|  | 1987.. 42 480  | 10 235   | 6 390    | 8 865    | 9 205    | 7 785    | 109      | 155    | 317       | 295          | 831      | 263    |
| <b>Bull calves under 6 months old:</b> |                |          |          |          |          |          |          |        |           |              |          |        |
| Farms -----                            | 1992.. 3 178   | 800      | 618      | 612      | 348      | 800      | 5        | 14     | 29        | 70           | 42       | 15     |
|  | 1987.. 2 559   | 517      | 484      | 532      | 413      | 613      | 10       | 23     | 27        | 44           | 42       | 15     |
| Number -----                           | 1992.. 23 234  | 5 253    | 4 161    | 5 094    | 3 541    | 5 185    | (D)      | 144    | 249       | 251          | 299      | 137    |
|  | 1987.. 18 239  | 4 020    | 2 861    | 3 992    | 3 306    | 4 060    | 44       | 63     | 154       | 162          | 879      | 77     |
| <b>Dairy:</b>                          |                |          |          |          |          |          |          |        |           |              |          |        |
| Farms -----                            | 1992.. 1 094   | 244      | 345      | 191      | 61       | 253      | 2        | -      | 5         | 30           | 6        | 2      |
|  | 1987.. 621     | 143      | 182      | 101      | 53       | 142      | 7        | 8      | 4         | 11           | 10       | -      |
| Number -----                           | 1992.. 4 842   | 666      | 2 332    | 779      | 208      | 857      | (D)      | -      | 47        | 72           | 14       | (D)    |
|  | 1987.. 2 995   | 661      | 999      | 329      | 145      | 861      | 17       | (D)    | 8         | 30           | 29       | -      |
| <b>Beef and other cattle:</b>          |                |          |          |          |          |          |          |        |           |              |          |        |
| Farms -----                            | 1992.. 2 335   | 601      | 337      | 478      | 307      | 612      | 3        | 14     | 26        | 50           | 37       | 15     |
|  | 1987.. 1 990   | 388      | 311      | 441      | 367      | 483      | 4        | 15     | 24        | 34           | 32       | 15     |
| Number -----                           | 1992.. 18 392  | 4 587    | 1 829    | 4 315    | 3 333    | 4 328    | (D)      | 144    | 202       | 179          | 285      | (D)    |
|  | 1987.. 15 244  | 3 359    | 1 862    | 3 663    | 3 161    | 3 199    | 27       | (D)    | 146       | 132          | 850      | 77     |
| <b>Steers and bulls:</b>               |                |          |          |          |          |          |          |        |           |              |          |        |
| Farms -----                            | 1992.. 4 886   | 1 180    | 1 057    | 847      | 569      | 1 233    | 16       | 28     | 35        | 126          | 72       | 14     |
|  | 1987.. 4 386   | 954      | 869      | 912      | 637      | 1 014    | 9        | 45     | 40        | 64           | 74       | 23     |
| Number -----                           | 1992.. 48 452  | 11 110   | 7 950    | 8 184    | 9 471    | 11 737   | (D)      | 209    | 965       | 737          | 837      | 42     |
|  | 1987.. 44 287  | 10 226   | 6 731    | 11 340   | 6 906    | 9 084    | 144      | 322    | 687       | 549          | 558      | 118    |
| <b>Dairy:</b>                          |                |          |          |          |          |          |          |        |           |              |          |        |
| Farms -----                            | 1992.. 1 347   | 224      | 477      | 219      | 93       | 334      | 3        | 2      | 5         | 36           | 10       | 2      |
|  | 1987.. 897     | 177      | 364      | 122      | 77       | 157      | 4        | 1      | 3         | 9            | 9        | 4      |
| Number -----                           | 1992.. 3 937   | 563      | 2 100    | 450      | 213      | 611      | (D)      | (D)    | 17        | 45           | 24       | (D)    |
|  | 1987.. 3 874   | 612      | 1 959    | 440      | 251      | 612      | 5        | (D)    | 8         | 54           | 21       | 8      |
| <b>Beef and other cattle:</b>          |                |          |          |          |          |          |          |        |           |              |          |        |
| Farms -----                            | 1992.. 3 957   | 1 051    | 646      | 716      | 519      | 1 025    | 13       | 26     | 32        | 101          | 67       | 14     |
|  | 1987.. 3 565   | 797      | 521      | 806      | 563      | 878      | 5        | 44     | 38        | 57           | 66       | 19     |
| Number -----                           | 1992.. 44 515  | 10 547   | 5 850    | 7 734    | 9 258    | 11 126   | (D)      | (D)    | 948       | 692          | 813      | (D)    |
|  | 1987.. 40 413  | 9 614    | 4 772    | 10 900   | 6 655    | 8 472    | 139      | (D)    | 679       | 495          | 537      | 110    |
| <b>Hogs and pigs:</b>                  |                |          |          |          |          |          |          |        |           |              |          |        |
| Farms -----                            | 1992.. 3 115   | 889      | 500      | 490      | 510      | 726      | 57       | 13     | 1         | 76           | 43       | 37     |
|  | 1987.. 4 700   | 1 093    | 814      | 1 031    | 794      | 968      | 90       | 50     | 25        | 98           | 49       | 45     |
| Number -----                           | 1992.. 146 625 | 43 152   | 39 874   | 9 990    | 22 897   | 30 712   | 292      | 391    | (D)       | 2 546        | 3 044    | 653    |
|  | 1987.. 141 031 | 41 020   | 26 097   | 16 471   | 21 923   | 35 520   | 855      | 778    | 700       | 1 313        | 1 990    | 610    |
| <b>Under 3 months old:</b>             |                |          |          |          |          |          |          |        |           |              |          |        |
| Farms -----                            | 1992.. 1 807   | 536      | 274      | 280      | 300      | 417      | 16       | 4      | 1         | 31           | 24       | 29     |
|  | 1987.. 2 519   | 645      | 423      | 527      | 439      | 485      | 52       | 21     | 13        | 62           | 32       | 20     |
| Number -----                           | 1992.. 76 716  | 21 419   | 20 445   | 5 548    | 12 601   | 16 703   | (D)      | 112    | (D)       | 524          | 2 572    | 247    |
|  | 1987.. 75 661  | 20 858   | 14 311   | 7 856    | 12 135   | 20 501   | 409      | 392    | 360       | 729          | 1 060    | 293    |
| <b>3 months old or older:</b>          |                |          |          |          |          |          |          |        |           |              |          |        |
| Farms -----                            | 1992.. 2 740   | 780      | 424      | 423      | 462      | 651      | 48       | 13     | 1         | 75           | 32       | 36     |
|  | 1987.. 4 130   | 966      | 699      | 906      | 708      | 851      | 63       | 45     | 24        | 73           | 46       | 42     |
| Number -----                           | 1992.. 69 909  | 21 733   | 19 429   | 4 442    | 10 296   | 14 009   | (D)      | 279    | (D)       | 2 022        | 472      | 406    |
|  | 1987.. 65 370  | 20 162   | 11 786   | 8 615    | 9 788    | 15 019   | 446      | 386    | 340       | 584          | 930      | 317    |
| <b>Boars for breeding:</b>             |                |          |          |          |          |          |          |        |           |              |          |        |
| Farms -----                            | 1992.. 1 361   | 427      | 201      | 143      | 263      | 327      | 13       | 3      | -         | 42           | 18       | 7      |
|  | 1987.. 1 460   | 427      | 210      | 271      | 290      | 262      | 17       | 8      | 7         | 20           | 27       | 14     |
| Number -----                           | 1992.. 2 242   | 668      | 483      | 176      | 413      | 502      | 14       | 5      | -         | 53           | 23       | 11     |
|  | 1987.. 2 611   | 866      | 477      | 383      | 448      | 437      | 22       | 9      | 7         | 26           | 38       | 16     |
| <b>Sows and gilts for breeding:</b>    |                |          |          |          |          |          |          |        |           |              |          |        |
| Farms -----                            | 1992.. 1 847   | 589      | 283      | 205      | 307      | 463      | 14       | 8      | 1         | 70           | 22       | 8      |
|  | 1987.. 2 405   | 643      | 365      | 506      | 435      | 456      | 24       | 18     | 13        | 41           | 38       | 24     |
| Number -----                           | 1992.. 19 363  | 5 927    | 5 150    | 962      | 3 327    | 3 997    | (D)      | 51     | (D)       | 292          | 130      | 54     |
|  | 1987.. 20 877  | 6 423    | 4 189    | 2 796    | 3 485    | 3 984    |          |        |           |              |          |        |

**Table 34. Livestock on Farms: 1992 and 1987 —Con.**

[For enumeration periods, see appendix A; for meaning of abbreviations and symbols, see introductory text]

| Geographic area                        | Arecibo       | Arroyo | Barceloneta | Barranquitas | Bayamón | Cabo Rojo | Caguas | Camuy  | Canóvanas | Carolina | Cataño | Cayey |
|--|---------------|--------|-------------|--------------|---------|-----------|--------|--------|-----------|----------|--------|-------|
| <b>Cattle and calves:</b>              |               |        |             |              |         |           |        |        |           |          |        |       |
| Farms -----                            | 1992.. 202    | 13     | 57          | 167          | 38      | 123       | 247    | 150    | 109       | 153      | --     | 151   |
|  | 1987.. 321    | 21     | 20          | 192          | 80      | 139       | 100    | 220    | 156       | 78       | --     | 89    |
| Number -----                           | 1992.. 24 509 | 566    | 2 414       | 2 471        | 640     | 7 890     | 6 948  | 14 526 | 7 951     | 4 859    | --     | 3 037 |
|  | 1987.. 22 201 | 538    | 1 867       | 1 945        | 642     | 8 041     | 6 024  | 11 565 | 3 574     | 4 446    | --     | 3 681 |
| <b>Dairy:</b>                          |               |        |             |              |         |           |        |        |           |          |        |       |
| Farms -----                            | 1992.. 112    | 5      | 41          | 78           | 11      | 13        | 83     | 98     | 15        | 47       | --     | 52    |
|  | 1987.. 184    | 5      | 12          | 98           | 21      | 13        | 65     | 106    | 74        | 36       | --     | 34    |
| Number -----                           | 1992.. 22 239 | (D)    | 1 719       | 531          | 74      | 773       | 3 568  | 14 017 | 452       | 1 674    | --     | 1 118 |
|  | 1987.. 18 128 | 50     | 1 721       | 343          | 67      | 958       | 3 874  | 9 748  | 769       | 2 461    | --     | 1 417 |
| <b>Beef and other cattle:</b>          |               |        |             |              |         |           |        |        |           |          |        |       |
| Farms -----                            | 1992.. 118    | 13     | 44          | 147          | 30      | 118       | 191    | 70     | 106       | 129      | --     | 132   |
|  | 1987.. 182    | 17     | 10          | 153          | 70      | 132       | 70     | 130    | 137       | 51       | --     | 67    |
| Number -----                           | 1992.. 2 270  | (D)    | 695         | 1 940        | 566     | 7 117     | 3 380  | 509    | 7 499     | 3 185    | --     | 1 919 |
|  | 1987.. 4 073  | 488    | 146         | 1 602        | 575     | 7 083     | 2 150  | 1 817  | 2 805     | 1 985    | --     | 2 264 |
| <b>Cows:</b>                           |               |        |             |              |         |           |        |        |           |          |        |       |
| Farms -----                            | 1992.. 125    | 13     | 44          | 117          | 30      | 103       | 194    | 86     | 76        | 121      | --     | 128   |
|  | 1987.. 233    | 21     | 15          | 129          | 68      | 116       | 91     | 136    | 122       | 68       | --     | 79    |
| Number -----                           | 1992.. 17 448 | 151    | 1 244       | 782          | 184     | 3 093     | 3 804  | 9 393  | 2 900     | 2 288    | --     | 1 618 |
|  | 1987.. 14 850 | 201    | 1 190       | 536          | 277     | 2 589     | 4 359  | 7 313  | 1 515     | 2 398    | --     | 2 345 |
| <b>Dairy:</b>                          |               |        |             |              |         |           |        |        |           |          |        |       |
| Farms -----                            | 1992.. 103    | 2      | 25          | 65           | 9       | 10        | 68     | 75     | 11        | 30       | --     | 20    |
|  | 1987.. 184    | 5      | 12          | 98           | 21      | 13        | 65     | 106    | 74        | 36       | --     | 34    |
| Number -----                           | 1992.. 17 001 | (D)    | 1 095       | 263          | 44      | 522       | 2 707  | 9 343  | 282       | 1 089    | --     | 703   |
|  | 1987.. 13 563 | 18     | 1 160       | 199          | 45      | (D)       | 3 150  | 7 001  | 515       | 1 725    | --     | 904   |
| <b>Beef and other cattle:</b>          |               |        |             |              |         |           |        |        |           |          |        |       |
| Farms -----                            | 1992.. 30     | 12     | 19          | 63           | 22      | 96        | 134    | 14     | 67        | 97       | --     | 108   |
|  | 1987.. 56     | 16     | 4           | 35           | 49      | 105       | 34     | 36     | 57        | 37       | --     | 48    |
| Number -----                           | 1992.. 447    | (D)    | 149         | 519          | 140     | 2 571     | 1 097  | 50     | 2 618     | 1 199    | --     | 915   |
|  | 1987.. 1 287  | 183    | 30          | 337          | 232     | (D)       | 1 209  | 312    | 1 000     | 673      | --     | 1 441 |
| <b>Heifers and heifer calves:</b>      |               |        |             |              |         |           |        |        |           |          |        |       |
| Farms -----                            | 1992.. 170    | 12     | 49          | 76           | 26      | 92        | 174    | 105    | 65        | 94       | --     | 89    |
|  | 1987.. 232    | 16     | 18          | 78           | 36      | 92        | 73     | 172    | 101       | 56       | --     | 56    |
| Number -----                           | 1992.. 5 502  | 217    | 721         | 529          | 155     | 1 833     | 1 400  | 4 271  | 2 159     | 1 061    | --     | 703   |
|  | 1987.. 5 293  | 183    | 554         | 447          | 96      | 1 992     | 945    | 3 278  | 962       | 1 252    | --     | 845   |
| <b>Dairy:</b>                          |               |        |             |              |         |           |        |        |           |          |        |       |
| Farms -----                            | 1992.. 97     | 1      | 36          | 41           | 4       | 9         | 52     | 83     | 6         | 25       | --     | 22    |
|  | 1987.. 127    | 3      | 12          | 25           | 9       | 5         | 40     | 82     | 20        | 23       | --     | 17    |
| Number -----                           | 1992.. 4 531  | (D)    | 544         | 219          | 14      | 189       | 713    | 4 006  | 141       | 503      | --     | 303   |
|  | 1987.. 3 746  | 13     | 493         | 79           | 17      | 232       | 439    | 2 292  | 212       | 675      | --     | 443   |
| <b>Beef and other cattle:</b>          |               |        |             |              |         |           |        |        |           |          |        |       |
| Farms -----                            | 1992.. 76     | 12     | 16          | 41           | 22      | 85        | 122    | 24     | 59        | 70       | --     | 67    |
|  | 1987.. 108    | 13     | 7           | 54           | 27      | 87        | 38     | 91     | 85        | 35       | --     | 42    |
| Number -----                           | 1992.. 971    | (D)    | 177         | 310          | 141     | 1 644     | 687    | 265    | 2 018     | 558      | --     | 400   |
|  | 1987.. 1 547  | 170    | 61          | 368          | 79      | 1 760     | 506    | 986    | 750       | 577      | --     | 402   |
| <b>Bull calves under 6 months old:</b> |               |        |             |              |         |           |        |        |           |          |        |       |
| Farms -----                            | 1992.. 60     | 8      | 21          | 53           | 18      | 85        | 111    | 73     | 62        | 75       | --     | 54    |
|  | 1987.. 107    | 7      | 8           | 50           | 23      | 51        | 36     | 57     | 55        | 33       | --     | 33    |
| Number -----                           | 1992.. 663    | 93     | 118         | 331          | 78      | 1 117     | 421    | 488    | 689       | 442      | --     | 229   |
|  | 1987.. 824    | 48     | 46          | 201          | 83      | 477       | 331    | 271    | 291       | 162      | --     | 130   |
| <b>Dairy:</b>                          |               |        |             |              |         |           |        |        |           |          |        |       |
| Farms -----                            | 1992.. 34     | 1      | 10          | 10           | 2       | 6         | 26     | 46     | 3         | 8        | --     | 8     |
|  | 1987.. 41     | 1      | 4           | 12           | 2       | 2         | 9      | 30     | 8         | 10       | --     | 8     |
| Number -----                           | 1992.. 381    | (D)    | 58          | 36           | (D)     | 40        | 94     | 381    | 10        | 30       | --     | 35    |
|  | 1987.. 360    | (D)    | (D)         | 30           | (D)     | (D)       | 221    | 159    | 17        | 22       | --     | 19    |
| <b>Beef and other cattle:</b>          |               |        |             |              |         |           |        |        |           |          |        |       |
| Farms -----                            | 1992.. 29     | 8      | 11          | 46           | 17      | 81        | 85     | 30     | 59        | 68       | --     | 46    |
|  | 1987.. 67     | 6      | 4           | 40           | 21      | 49        | 28     | 30     | 48        | 23       | --     | 25    |
| Number -----                           | 1992.. 282    | (D)    | 60          | 295          | (D)     | 1 077     | 327    | 107    | 679       | 412      | --     | 194   |
|  | 1987.. 464    | (D)    | (D)         | 171          | (D)     | (D)       | 110    | 112    | 274       | 140      | --     | 111   |
| <b>Steers and bulls:</b>               |               |        |             |              |         |           |        |        |           |          |        |       |
| Farms -----                            | 1992.. 114    | 13     | 45          | 115          | 29      | 105       | 150    | 90     | 96        | 116      | --     | 110   |
|  | 1987.. 175    | 18     | 14          | 126          | 46      | 110       | 59     | 108    | 104       | 47       | --     | 50    |
| Number -----                           | 1992.. 896    | 105    | 331         | 829          | 223     | 1 847     | 1 323  | 374    | 2 203     | 1 068    | --     | 487   |
|  | 1987.. 1 234  | 106    | 77          | 761          | 186     | 2 983     | 389    | 703    | 806       | 634      | --     | 361   |
| <b>Dairy:</b>                          |               |        |             |              |         |           |        |        |           |          |        |       |
| Farms -----                            | 1992.. 63     | 4      | 6           | 8            | 8       | 7         | 33     | 66     | 7         | 12       | --     | 36    |
|  | 1987.. 81     | 3      | 9           | 11           | 1       | 5         | 12     | 62     | 10        | 14       | --     | 10    |
| Number -----                           | 1992.. 326    | (D)    | 22          | 13           | (D)     | 22        | 54     | 287    | 19        | 52       | --     | 77    |
|  | 1987.. 459    | (D)    | (D)         | 35           | (D)     | 11        | 64     | 296    | 25        | 39       | --     | 51    |
| <b>Beef and other cattle:</b>          |               |        |             |              |         |           |        |        |           |          |        |       |
| Farms -----                            | 1992.. 56     | 13     | 39          | 113          | 22      | 103       | 121    | 29     | 90        | 105      | --     | 81    |
|  | 1987.. 95     | 15     | 6           | 117          | 45      | 106       | 50     | 49     | 95        | 33       | --     | 41    |
| Number -----                           | 1992.. 570    | (D)    | 309         | 816          | (D)     | 1 825     | 1 269  | 87     | 2 184     | 1 016    | --     | 410   |
|  | 1987.. 775    | (D)    | (D)         | 726          | (D)     | 2 972     | 325    | 407    | 781       | 595      | --     | 310   |
| <b>Hogs and pigs:</b>                  |               |        |             |              |         |           |        |        |           |          |        |       |
| Farms -----                            | 1992.. 37     | 7      | 12          | 109          | 44      | 22        | 175    | 44     | 79        | 94       | --     | 74    |
|  | 1987.. 136    | 23     | 13          | 102          | 114     | 44        | 57     | 87     | 125       | 56       | --     | 70    |
| Number -----                           | 1992.. 7 271  | (D)    | 511         | 2 938        | 2 764   | 689       | 6 602  | 1 410  | 4 149     | 5 171    | --     | 4 732 |
|  | 1987.. 6 462  | (D)    | 447         | 1 973        | 4 751   | 813       | 2 674  | 2 655  | 4 133     | 1 943    | --     | 3 667 |
| <b>Under 3 months old:</b>             |               |        |             |              |         |           |        |        |           |          |        |       |
| Farms -----                            | 1992.. 32     | 4      | 7           | 70           | 22      | 21        | 77     | 33     | 58        | 67       | --     | 56    |
|  | 1987.. 75     | 13     | 8           | 56           | 72      | 28        | 33     | 45     | 59        | 33       | --     | 43    |
| Number -----                           | 1992.. 3 979  | (D)    | 240         | 1 449        | 1 544   | 518       | 4 612  | 1 331  | 2 016     | 3 845    | --     | 2 511 |
|  | 1987.. 3 555  | (D)    | (D)         | 1 257        | 2 304   | 372       | 1 450  | 1 468  | 1 900     | 1 070    | --     | 2 180 |
| <b>3 months old or older:</b>          |               |        |             |              |         |           |        |        |           |          |        |       |
| Farms -----                            | 1992.. 27     | 6      | 12          | 79           | 39      | 15        | 159    | 13     | 73        | 78       | --     | 52    |
|  | 1987.. 129    | 23     | 13          | 81           | 105     | 43        | 52     | 73     | 121       | 52       | --     | 64    |
| Number -----                           | 1992.. 3 292  | 112    | 271         | 1 489        | 1 220   | 171       | 1 990  | 79     | 2 133     | 1 326    | --     | 2 221 |
|  | 1987.. 2 907  | (D)    | (D)         | 716          | 2 447   | 441       | 1 224  | 1 187  | 2 233     | 873      | --     | 1 487 |
| <b>Boars for breeding:</b>             |               |        |             |              |         |           |        |        |           |          |        |       |
| Farms -----                            | 1992.. 14     | 2      | 7           | 42           | 26      | 12        | 78     | 10     | 52        | 38       | --     | 23    |
|  | 1987.. 52     | 11     | 8           | 23           | 56      | 18        | 24     | 23     | 66        | 25       | --     | 23    |
| Number -----                           | 1992.. 90     | (D)    | 8           | 49           | 40      | 12        | 105    | 10     | 83        | 58       | --     | 64    |
|  | 1987.. 127    | 14     | 15          | 28           | 97      | 19        | 47     | 41     | 246       | 51       | --     | 51    |
| <b>Sows and gilts for breeding:</b>    |               |        |             |              |         |           |        |        |           |          |        |       |
| Farms -----                            | 1992.. 21     | 3      | 10          | 43           | 31      | 15        | 122    | 10     | 68        | 63       | --     | 25    |
|  | 1987.. 81     | 14     | 11          | 40           | 73      | 31        | 37     | 45     | 110       | 36       | --     | 41    |
| Number -----                           | 1992.. 1 325  | (D)    | 72          | 180          | 374     | 70        | 1 042  | (D)    | 896       | 440      | --     | 527   |
|  | 1987.. 1 437  | 78     | (D)         | 159          | 658     | 114       | 437    | 551    | 1 075     | 386      | --     | 522   |

**Table 34. Livestock on Farms: 1992 and 1987 —Con.**

[For enumeration periods, see appendix A; for meaning of abbreviations and symbols, see introductory text]

| Geographic area                        |      | Ceiba | Ciales | Cidra | Coamo | Comerio | Corozal | Culebra | Dorado | Fajardo | Florida | Guánica | Guayama |
|--|------|-------|--------|-------|-------|---------|---------|---------|--------|---------|---------|---------|---------|
| <b>Cattle and calves:</b>              |      |       |        |       |       |         |         |         |        |         |         |         |         |
| Farms                                  | 1992 | 47    | 76     | 111   | 101   | 171     | 306     | 19      | 5      | 16      | 31      | 13      | 36      |
|  | 1987 | 37    | 52     | 107   | 177   | 92      | 181     | 19      | 10     | 33      | 21      | 27      | 42      |
| Number                                 | 1992 | 1 385 | 2 105  | 3 708 | 5 951 | 3 349   | 4 555   | 1 047   | 3 032  | 2 406   | 1 991   | 945     | 1 949   |
|  | 1987 | 1 587 | 1 568  | 3 905 | 9 725 | 1 516   | 2 947   | 896     | 3 579  | 3 452   | 648     | 1 964   | 2 129   |
| <b>Dairy:</b>                          |      |       |        |       |       |         |         |         |        |         |         |         |         |
| Farms                                  | 1992 | 7     | 39     | 46    | 27    | 114     | 92      | —       | 4      | 5       | 14      | 6       | 6       |
|  | 1987 | 10    | 18     | 42    | 41    | 41      | 78      | —       | 9      | 13      | 12      | 8       | 9       |
| Number                                 | 1992 | 357   | 1 367  | 2 356 | 862   | 436     | 997     | —       | (D)    | (D)     | 1 032   | 44      | 36      |
|  | 1987 | 326   | 612    | 1 810 | 800   | 196     | 1 246   | —       | 3 153  | 1 088   | 424     | 148     | 211     |
| <b>Beef and other cattle:</b>          |      |       |        |       |       |         |         |         |        |         |         |         |         |
| Farms                                  | 1992 | 44    | 52     | 86    | 93    | 139     | 268     | 19      | 3      | 14      | 17      | 12      | 33      |
|  | 1987 | 32    | 40     | 87    | 145   | 77      | 157     | 19      | 4      | 27      | 17      | 24      | 35      |
| Number                                 | 1992 | 1 028 | 738    | 1 352 | 5 089 | 2 913   | 3 558   | 1 047   | (D)    | (D)     | 959     | 901     | 1 913   |
|  | 1987 | 1 261 | 956    | 2 095 | 8 925 | 1 320   | 1 701   | 896     | 426    | 2 364   | 224     | 1 816   | 1 918   |
| <b>Cows:</b>                           |      |       |        |       |       |         |         |         |        |         |         |         |         |
| Farms                                  | 1992 | 44    | 53     | 75    | 71    | 165     | 183     | 19      | 4      | 13      | 22      | 13      | 35      |
|  | 1987 | 34    | 39     | 85    | 149   | 79      | 124     | 19      | 10     | 30      | 15      | 26      | 38      |
| Number                                 | 1992 | 667   | 662    | 1 989 | 2 446 | 1 317   | 1 052   | 529     | 1 949  | 1 038   | 955     | 371     | 815     |
|  | 1987 | 596   | 694    | 1 619 | 4 545 | 445     | 1 070   | 336     | 2 197  | 1 478   | 374     | 526     | 1 017   |
| <b>Dairy:</b>                          |      |       |        |       |       |         |         |         |        |         |         |         |         |
| Farms                                  | 1992 | 6     | 23     | 40    | 11    | 92      | 86      | —       | 4      | 4       | 9       | 2       | 6       |
|  | 1987 | 10    | 18     | 42    | 41    | 41      | 78      | —       | 9      | 13      | 12      | 8       | 9       |
| Number                                 | 1992 | 235   | 471    | 1 526 | 539   | 236     | 556     | —       | (D)    | (D)     | 669     | (D)     | 17      |
|  | 1987 | 224   | 386    | 1 134 | 483   | 125     | 741     | —       | (D)    | 670     | 341     | 29      | 115     |
| <b>Beef and other cattle:</b>          |      |       |        |       |       |         |         |         |        |         |         |         |         |
| Farms                                  | 1992 | 41    | 33     | 39    | 62    | 115     | 100     | 19      | 1      | 12      | 13      | 12      | 31      |
|  | 1987 | 26    | 22     | 49    | 112   | 43      | 66      | 19      | 2      | 22      | 4       | 21      | 31      |
| Number                                 | 1992 | 432   | 191    | 463   | 1 907 | 1 081   | 496     | 529     | (D)    | (D)     | 286     | (D)     | 798     |
|  | 1987 | 372   | 308    | 485   | 4 062 | 320     | 329     | 336     | (D)    | 808     | 33      | 497     | 902     |
| <b>Heifers and heifer calves:</b>      |      |       |        |       |       |         |         |         |        |         |         |         |         |
| Farms                                  | 1992 | 22    | 47     | 59    | 66    | 110     | 150     | 15      | 4      | 14      | 28      | 10      | 30      |
|  | 1987 | 22    | 28     | 80    | 124   | 60      | 86      | 17      | 8      | 27      | 15      | 25      | 33      |
| Number                                 | 1992 | 255   | 962    | 1 149 | 1 552 | 831     | 807     | 283     | (D)    | 737     | 670     | 281     | 614     |
|  | 1987 | 416   | 431    | 1 601 | 2 755 | 370     | 747     | 286     | 1 186  | 1 158   | 173     | 359     | 644     |
| <b>Dairy:</b>                          |      |       |        |       |       |         |         |         |        |         |         |         |         |
| Farms                                  | 1992 | 4     | 24     | 12    | 14    | 23      | 39      | —       | 4      | 5       | 13      | 3       | 4       |
|  | 1987 | 5     | 8      | 15    | 23    | 15      | 36      | —       | 6      | 8       | 7       | 6       | 5       |
| Number                                 | 1992 | 85    | 804    | 782   | 240   | 43      | 299     | —       | (D)    | (D)     | 310     | 24      | 10      |
|  | 1987 | 84    | 171    | 647   | 222   | 38      | 434     | —       | (D)    | 378     | 70      | 56      | 49      |
| <b>Beef and other cattle:</b>          |      |       |        |       |       |         |         |         |        |         |         |         |         |
| Farms                                  | 1992 | 19    | 26     | 51    | 57    | 91      | 112     | 15      | 2      | 12      | 15      | 7       | 28      |
|  | 1987 | 18    | 20     | 67    | 102   | 47      | 53      | 17      | 2      | 22      | 8       | 19      | 28      |
| Number                                 | 1992 | 170   | 158    | 367   | 1 312 | 788     | 508     | 283     | (D)    | (D)     | 360     | 257     | 604     |
|  | 1987 | 332   | 260    | 954   | 2 533 | 332     | 313     | 286     | (D)    | 780     | 103     | 303     | 595     |
| <b>Bull calves under 6 months old:</b> |      |       |        |       |       |         |         |         |        |         |         |         |         |
| Farms                                  | 1992 | 22    | 34     | 41    | 57    | 100     | 93      | 7       | 2      | 13      | 14      | 9       | 20      |
|  | 1987 | 15    | 21     | 37    | 96    | 30      | 44      | 11      | 7      | 17      | 4       | 16      | 19      |
| Number                                 | 1992 | 184   | 126    | 157   | 616   | 534     | 466     | 147     | (D)    | 361     | 87      | 36      | 167     |
|  | 1987 | 154   | 122    | 146   | 753   | 141     | 151     | 80      | 114    | 294     | 15      | 101     | 201     |
| <b>Dairy:</b>                          |      |       |        |       |       |         |         |         |        |         |         |         |         |
| Farms                                  | 1992 | 6     | 21     | 22    | 12    | 39      | 33      | —       | 1      | 5       | 6       | 2       | 4       |
|  | 1987 | 2     | 5      | 4     | 15    | 3       | 13      | —       | 5      | 3       | —       | 4       | 2       |
| Number                                 | 1992 | 26    | 62     | 35    | 46    | 68      | 132     | —       | (D)    | 13      | (D)     | (D)     | 6       |
|  | 1987 | (D)   | (D)    | 11    | 39    | 11      | 43      | —       | (D)    | 32      | —       | 13      | (D)     |
| <b>Beef and other cattle:</b>          |      |       |        |       |       |         |         |         |        |         |         |         |         |
| Farms                                  | 1992 | 18    | 16     | 23    | 48    | 64      | 61      | 7       | 1      | 11      | 8       | 7       | 18      |
|  | 1987 | 14    | 16     | 33    | 81    | 27      | 31      | 11      | 2      | 16      | 4       | 12      | 18      |
| Number                                 | 1992 | 158   | 64     | 122   | 570   | 466     | 334     | 147     | (D)    | 348     | (D)     | (D)     | 161     |
|  | 1987 | (D)   | (D)    | 135   | 714   | 130     | 108     | 80      | (D)    | 262     | 15      | 88      | (D)     |
| <b>Steers and bulls:</b>               |      |       |        |       |       |         |         |         |        |         |         |         |         |
| Farms                                  | 1992 | 45    | 46     | 80    | 83    | 105     | 233     | 19      | 5      | 16      | 19      | 10      | 29      |
|  | 1987 | 26    | 23     | 68    | 134   | 63      | 124     | 19      | 7      | 25      | 15      | 21      | 28      |
| Number                                 | 1992 | 279   | 355    | 413   | 1 337 | 667     | 2 230   | 88      | (D)    | 270     | 279     | 257     | 353     |
|  | 1987 | 421   | 321    | 539   | 1 672 | 560     | 979     | 194     | 82     | 522     | 86      | 978     | 267     |
| <b>Dairy:</b>                          |      |       |        |       |       |         |         |         |        |         |         |         |         |
| Farms                                  | 1992 | 7     | 13     | 9     | 15    | 57      | 5       | —       | 4      | 5       | 7       | 6       | 3       |
|  | 1987 | 3     | 2      | 10    | 19    | 8       | 15      | —       | 5      | 3       | 4       | 3       | 5       |
| Number                                 | 1992 | 11    | 30     | 13    | 37    | 89      | 10      | —       | (D)    | 10      | (D)     | 7       | 3       |
|  | 1987 | (D)   | (D)    | 18    | 56    | 22      | 28      | —       | (D)    | 8       | 13      | 50      | (D)     |
| <b>Beef and other cattle:</b>          |      |       |        |       |       |         |         |         |        |         |         |         |         |
| Farms                                  | 1992 | 40    | 37     | 76    | 73    | 85      | 230     | 19      | 2      | 14      | 12      | 4       | 28      |
|  | 1987 | 23    | 21     | 61    | 115   | 55      | 109     | 19      | 2      | 23      | 12      | 18      | 24      |
| Number                                 | 1992 | 268   | 325    | 400   | 1 300 | 578     | 2 220   | 88      | (D)    | 260     | (D)     | 250     | 350     |
|  | 1987 | (D)   | (D)    | 521   | 1 616 | 538     | 951     | 194     | (D)    | 514     | 73      | 928     | (D)     |
| <b>Hogs and pigs:</b>                  |      |       |        |       |       |         |         |         |        |         |         |         |         |
| Farms                                  | 1992 | 6     | 33     | 46    | 59    | 92      | 123     | —       | 2      | 5       | 9       | 17      | 20      |
|  | 1987 | 10    | 36     | 83    | 88    | 72      | 109     | —       | 6      | 10      | 6       | 28      | 24      |
| Number                                 | 1992 | 926   | 415    | 1 617 | 3 647 | 4 407   | 6 855   | —       | (D)    | 493     | 300     | 339     | 1 384   |
|  | 1987 | 953   | 428    | 3 538 | 2 375 | 4 635   | 3 922   | (D)     | (D)    | 352     | 47      | 1 038   | 838     |
| <b>Under 3 months old:</b>             |      |       |        |       |       |         |         |         |        |         |         |         |         |
| Farms                                  | 1992 | 6     | 19     | 29    | 48    | 42      | 49      | —       | —      | 4       | 5       | 17      | 15      |
|  | 1987 | 8     | 17     | 49    | 55    | 52      | 59      | 1       | 2      | 9       | 2       | 20      | 17      |
| Number                                 | 1992 | 422   | 249    | 1 188 | 2 390 | 1 606   | 3 376   | —       | —      | 309     | 73      | 193     | 724     |
|  | 1987 | 694   | 164    | 1 367 | 1 378 | 2 576   | 1 885   | (D)     | (D)    | 185     | (D)     | 386     | 499     |
| <b>3 months old or older:</b>          |      |       |        |       |       |         |         |         |        |         |         |         |         |
| Farms                                  | 1992 | 4     | 31     | 34    | 54    | 84      | 119     | —       | 2      | 5       | 9       | 16      | 20      |
|  | 1987 | 10    | 32     | 77    | 83    | 66      | 89      | —       | 6      | 9       | 6       | 27      | 24      |
| Number                                 | 1992 | 504   | 166    | 429   | 1 257 | 2 801   | 3 479   | —       | (D)    | 184     | 227     | 146     | 660     |
|  | 1987 | 259   | 264    | 2 171 | 997   | 2 059   | 2 037   | (D)     | (D)    | 167     | (D)     | 652     | 339     |
| <b>Boars for breeding:</b>             |      |       |        |       |       |         |         |         |        |         |         |         |         |
| Farms                                  | 1992 | 4     | 15     | 13    | 47    | 31      | 41      | —       | 2      | 5       | 3       | 10      | 12      |
|  | 1987 | 6     | 7      | 31    | 47    | 32      | 33      | 2       | 4      | 7       | —       | 15      | 14      |
| Number                                 | 1992 | 10    | 15     | 15    | 76    | 44      | 78      | —       | (D)    | 10      | 4       | 10      | 15      |
|  | 1987 | 9     | 11     | 40    | 76    | 48      | 54      | (D)     | 4      | 9       | —       | 25      | 25      |
| <b>Sows and gilts for breeding:</b>    |      |       |        |       |       |         |         |         |        |         |         |         |         |
| Farms                                  | 1992 | 4     | 22     | 23    | 50    | 50      | 88      | —       | 2      | 5       | 4       | 16      | 17      |
|  | 1987 | 7     | 16     | 52    | 69    | 47      | 51      | 2       | 5      | 7       | 1       | 20      | 19      |
| Number                                 | 1992 | 194   | 51     | 167   | 586   | 469     | 1 129   | —       | (D)    | 92      | 33      | 38      | 204     |
|  | 1987 | 94    | 98     | 225   | 579   | 396     | 489     | (D)     | 11     | 40      | (D)     | 253     | 154     |

**Table 34. Livestock on Farms: 1992 and 1987 —Con.**

[For enumeration periods, see appendix A; for meaning of abbreviations and symbols, see introductory text]

| Geographic area                        | Guayanilla   | Guaynabo | Gurabo | Hatillo | Hormigueros | Humacao | Isabela | Jayuya | Juana Diaz | Juncos | Lajas  | Lares |
|--|--------------|----------|--------|---------|-------------|---------|---------|--------|------------|--------|--------|-------|
| <b>Cattle and calves:</b>              |              |          |        |         |             |         |         |        |            |        |        |       |
| Farms -----                            | 1992.. 42    | 20       | 91     | 231     | 23          | 89      | 176     | 51     | 39         | 74     | 88     | 27    |
|  | 1987.. 54    | 33       | 132    | 302     | 43          | 114     | 164     | 55     | 46         | 73     | 153    | 57    |
| Number -----                           | 1992.. 2 436 | 99       | 3 968  | 32 514  | (D)         | 3 567   | 5 210   | 1 148  | 2 894      | 7 727  | 8 886  | 395   |
|  | 1987.. 2 182 | 633      | 4 212  | 31 133  | 852         | 3 863   | 4 707   | 785    | 3 418      | 6 303  | 10 624 | 874   |
| <b>Dairy:</b>                          |              |          |        |         |             |         |         |        |            |        |        |       |
| Farms -----                            | 1992.. 11    | (D)      | 39     | 219     | 4           | 29      | 122     | 11     | 5          | 42     | 18     | 9     |
|  | 1987.. 14    | 18       | 59     | 187     | 16          | 40      | 66      | 21     | 2          | 37     | 24     | 20    |
| Number -----                           | 1992.. 81    | —        | 2 619  | 31 180  | (D)         | 909     | 4 108   | 86     | 52         | 4 615  | 954    | 81    |
|  | 1987.. 77    | 56       | 3 011  | 29 078  | 498         | 1 165   | 3 032   | 127    | (D)        | 4 286  | 1 137  | 300   |
| <b>Beef and other cattle:</b>          |              |          |        |         |             |         |         |        |            |        |        |       |
| Farms -----                            | 1992.. 38    | 20       | 74     | 31      | 21          | 66      | 103     | 43     | 39         | 51     | 81     | 20    |
|  | 1987.. 48    | 19       | 104    | 152     | 35          | 90      | 127     | 36     | 45         | 53     | 143    | 46    |
| Number -----                           | 1992.. 2 355 | 99       | 1 349  | 1 334   | (D)         | 2 658   | 1 102   | 1 062  | 2 842      | 3 112  | 7 932  | 314   |
|  | 1987.. 2 105 | 577      | 1 201  | 2 055   | 354         | 2 698   | 1 675   | 658    | (D)        | 2 017  | 9 487  | 574   |
| <b>Cows:</b>                           |              |          |        |         |             |         |         |        |            |        |        |       |
| Farms -----                            | 1992.. 30    | 15       | 85     | 149     | 19          | 59      | 126     | 32     | 39         | 67     | 78     | 13    |
|  | 1987.. 46    | 27       | 111    | 206     | 37          | 81      | 113     | 44     | 45         | 55     | 127    | 43    |
| Number -----                           | 1992.. 981   | 51       | 2 286  | 23 538  | (D)         | 1 537   | 2 855   | 403    | 1 325      | 4 219  | 4 030  | 174   |
|  | 1987.. 892   | 268      | 2 553  | 24 324  | 431         | 2 153   | 2 419   | 343    | 1 517      | 3 718  | 4 708  | 392   |
| <b>Dairy:</b>                          |              |          |        |         |             |         |         |        |            |        |        |       |
| Farms -----                            | 1992.. 2     | —        | 32     | 144     | 3           | 27      | 86      | 10     | —          | 41     | 12     | 8     |
|  | 1987.. 14    | 18       | 59     | 187     | 16          | 40      | 66      | 20     | 2          | 37     | 24     | 20    |
| Number -----                           | 1992.. (D)   | —        | 1 731  | 22 932  | (D)         | 559     | 2 680   | 48     | —          | 3 078  | 643    | 38    |
|  | 1987.. 36    | 38       | 2 218  | 23 775  | 305         | 811     | 2 164   | 55     | (D)        | 2 972  | 614    | 163   |
| <b>Beef and other cattle:</b>          |              |          |        |         |             |         |         |        |            |        |        |       |
| Farms -----                            | 1992.. 30    | 15       | 63     | 18      | 17          | 35      | 42      | 24     | 39         | 30     | 70     | 7     |
|  | 1987.. 39    | 12       | 63     | 32      | 22          | 44      | 53      | 25     | 44         | 27     | 113    | 29    |
| Number -----                           | 1992.. (D)   | 51       | 555    | 606     | (D)         | 978     | 175     | 355    | 1 325      | 1 141  | 3 387  | 136   |
|  | 1987.. 856   | 230      | 335    | 549     | 126         | 1 342   | 255     | 288    | (D)        | 746    | 4 094  | 229   |
| <b>Heifers and heifer calves:</b>      |              |          |        |         |             |         |         |        |            |        |        |       |
| Farms -----                            | 1992.. 30    | 2        | 76     | 203     | 14          | 55      | 105     | 34     | 35         | 43     | 51     | 10    |
|  | 1987.. 42    | 15       | 82     | 217     | 29          | 67      | 101     | 33     | 42         | 51     | 110    | 36    |
| Number -----                           | 1992.. 700   | (D)      | 1 178  | 7 035   | (D)         | 907     | 1 312   | 265    | 890        | 2 141  | 2 149  | 82    |
|  | 1987.. 501   | 217      | 980    | 5 466   | 252         | 760     | 1 290   | 163    | 1 164      | 1 853  | 2 684  | 314   |
| <b>Dairy:</b>                          |              |          |        |         |             |         |         |        |            |        |        |       |
| Farms -----                            | 1992.. 3     | —        | 36     | 196     | 3           | 18      | 89      | 10     | 1          | 20     | 6      | 4     |
|  | 1987.. 11    | 7        | 30     | 119     | 7           | 23      | 37      | 12     | 2          | 22     | 14     | 12    |
| Number -----                           | 1992.. (D)   | —        | 772    | 6 709   | (D)         | 306     | 1 125   | 27     | (D)        | 1 419  | 230    | 28    |
|  | 1987.. 24    | 8        | 683    | 4 457   | 147         | 295     | 700     | 24     | (D)        | 1 108  | 483    | 81    |
| <b>Beef and other cattle:</b>          |              |          |        |         |             |         |         |        |            |        |        |       |
| Farms -----                            | 1992.. 29    | 2        | 61     | 18      | 12          | 40      | 29      | 27     | 35         | 27     | 48     | 7     |
|  | 1987.. 32    | 8        | 54     | 102     | 22          | 45      | 68      | 21     | 41         | 34     | 102    | 25    |
| Number -----                           | 1992.. (D)   | (D)      | 406    | 326     | (D)         | 601     | 187     | 238    | (D)        | 722    | 1 919  | 54    |
|  | 1987.. 477   | 209      | 297    | 1 009   | 105         | 465     | 590     | 139    | (D)        | 745    | 2 201  | 233   |
| <b>Bull calves under 6 months old:</b> |              |          |        |         |             |         |         |        |            |        |        |       |
| Farms -----                            | 1992.. 27    | 6        | 45     | 85      | 17          | 30      | 83      | 24     | 22         | 33     | 70     | 7     |
|  | 1987.. 26    | 6        | 44     | 63      | 17          | 30      | 42      | 18     | 33         | 30     | 75     | 13    |
| Number -----                           | 1992.. 281   | (D)      | 234    | 751     | 59          | 228     | 342     | 164    | 315        | 456    | 1 435  | 33    |
|  | 1987.. 130   | (D)      | 178    | 350     | 59          | 142     | 201     | 83     | 313        | 367    | 1 334  | 55    |
| <b>Dairy:</b>                          |              |          |        |         |             |         |         |        |            |        |        |       |
| Farms -----                            | 1992.. 6     | —        | 17     | 80      | 2           | 6       | 55      | 4      | —          | 13     | 9      | 2     |
|  | 1987.. 3     | 2        | 14     | 36      | 4           | 9       | 9       | 5      | 1          | 8      | 5      | 5     |
| Number -----                           | 1992.. 24    | —        | 58     | 618     | (D)         | 12      | 215     | 6      | —          | 55     | 43     | (D)   |
|  | 1987.. 4     | (D)      | 62     | 166     | 30          | 18      | 26      | 12     | (D)        | 160    | 15     | 15    |
| <b>Beef and other cattle:</b>          |              |          |        |         |             |         |         |        |            |        |        |       |
| Farms -----                            | 1992.. 23    | 6        | 37     | 16      | 15          | 27      | 40      | 23     | 22         | 23     | 64     | 5     |
|  | 1987.. 23    | 4        | 32     | 29      | 13          | 22      | 33      | 14     | 33         | 23     | 71     | 8     |
| Number -----                           | 1992.. 257   | (D)      | 176    | 133     | (D)         | 216     | 127     | 158    | 315        | 401    | 1 392  | (D)   |
|  | 1987.. 126   | 33       | 116    | 184     | 29          | 124     | 175     | 71     | (D)        | 207    | 1 319  | 40    |
| <b>Steers and bulls:</b>               |              |          |        |         |             |         |         |        |            |        |        |       |
| Farms -----                            | 1992.. 40    | 6        | 60     | 173     | 21          | 66      | 111     | 38     | 38         | 44     | 66     | 19    |
|  | 1987.. 37    | 12       | 67     | 161     | 26          | 77      | 108     | 25     | 37         | 45     | 116    | 25    |
| Number -----                           | 1992.. 474   | 25       | 270    | 1 190   | 138         | 895     | 701     | 316    | 364        | 911    | 1 272  | 106   |
|  | 1987.. 659   | (D)      | 501    | 993     | 110         | 808     | 797     | 196    | 424        | 365    | 1 898  | 113   |
| <b>Dairy:</b>                          |              |          |        |         |             |         |         |        |            |        |        |       |
| Farms -----                            | 1992.. 11    | —        | 24     | 162     | 3           | 19      | 42      | 5      | 5          | 17     | 11     | 4     |
|  | 1987.. 6     | 4        | 15     | 107     | 4           | 8       | 20      | 6      | 2          | 11     | 11     | 4     |
| Number -----                           | 1992.. 18    | —        | 58     | 921     | 8           | 32      | 88      | 5      | (D)        | 63     | 38     | (D)   |
|  | 1987.. 13    | (D)      | 48     | 680     | 16          | 41      | 142     | 36     | (D)        | 46     | 25     | 41    |
| <b>Beef and other cattle:</b>          |              |          |        |         |             |         |         |        |            |        |        |       |
| Farms -----                            | 1992.. 34    | 6        | 45     | 25      | 18          | 52      | 74      | 36     | 37         | 37     | 65     | 15    |
|  | 1987.. 31    | 8        | 57     | 59      | 22          | 69      | 90      | 19     | 36         | 34     | 109    | 21    |
| Number -----                           | 1992.. 456   | 25       | 212    | 269     | 130         | 863     | 613     | 311    | (D)        | 848    | 1 234  | (D)   |
|  | 1987.. 646   | 105      | 453    | 313     | 94          | 767     | 655     | 160    | (D)        | 319    | 1 873  | 72    |
| <b>Hogs and pigs:</b>                  |              |          |        |         |             |         |         |        |            |        |        |       |
| Farms -----                            | 1992.. 21    | 33       | 29     | 67      | 7           | 40      | 44      | 54     | 30         | 20     | 36     | 78    |
|  | 1987.. 31    | 44       | 76     | 83      | 20          | 57      | 109     | 115    | 32         | 36     | 75     | 58    |
| Number -----                           | 1992.. 2 005 | 2 307    | 746    | 12 034  | 37          | 1 981   | 1 785   | 1 432  | 5 217      | 431    | 626    | 1 381 |
|  | 1987.. 867   | 2 045    | 1 328  | 1 077   | 236         | 1 136   | 2 538   | 1 919  | 4 692      | 1 318  | 1 589  | 508   |
| <b>Under 3 months old:</b>             |              |          |        |         |             |         |         |        |            |        |        |       |
| Farms -----                            | 1992.. 15    | 25       | 20     | 39      | 5           | 18      | 20      | 29     | 27         | 18     | 24     | 24    |
|  | 1987.. 21    | 26       | 40     | 53      | 10          | 26      | 69      | 57     | 22         | 20     | 38     | 32    |
| Number -----                           | 1992.. 1 168 | 960      | 471    | 6 715   | 17          | 601     | 1 089   | 725    | 2 315      | 243    | 327    | 370   |
|  | 1987.. 423   | 842      | 529    | 549     | 84          | 446     | 1 442   | 963    | 2 807      | 483    | 767    | 275   |
| <b>3 months old or older:</b>          |              |          |        |         |             |         |         |        |            |        |        |       |
| Farms -----                            | 1992.. 21    | 21       | 22     | 54      | 7           | 40      | 36      | 51     | 28         | 15     | 34     | 68    |
|  | 1987.. 26    | 41       | 74     | 64      | 17          | 52      | 95      | 97     | 32         | 34     | 73     | 43    |
| Number -----                           | 1992.. 837   | 1 347    | 275    | 5 319   | 20          | 1 380   | 696     | 707    | 2 902      | 188    | 299    | 1 011 |
|  | 1987.. 444   | 1 203    | 799    | 528     | 152         | 690     | 1 096   | 956    | 1 885      | 835    | 822    | 233   |
| <b>Boars for breeding:</b>             |              |          |        |         |             |         |         |        |            |        |        |       |
| Farms -----                            | 1992.. 9     | 15       | 15     | 20      | 3           | 22      | 12      | 37     | 17         | 7      | 12     | 19    |
|  | 1987.. 8     | 12       | 27     | 16      | 4           | 20      | 31      | 29     | 19         | 12     | 31     | 6     |
| Number -----                           | 1992.. 17    | 27       | 21     | 118     | 4           | 43      | 22      | 46     | 65         | (D)    | 13     | 19    |
|  | 1987.. 9     | 18       | 32     | 23      | 4           | 28      | 43      | 40     | 69         | 16     | 43     | 9     |
| <b>Sows and gilts for breeding:</b>    |              |          |        |         |             |         |         |        |            |        |        |       |
| Farms -----                            | 1992.. 15    | 18       | 17     | 39      | 7           | 24      | 12      | 41     | 17         | 11     | 19     | 41    |
|  | 1987.. 14    | 23       | 47     | 33      | 9           | 30      | 61      | 51     | 24         | 25     | 59     | 14    |
| Number -----                           | 1992.. 205   | 152      | 60     | 1 172   | (D)         | 118     | 201     | 280    | 873        | 55     | 99     | 139   |
|  | 1987.. 70    | 208      | 179    | 123     | 34          | 220     | 400     | 302    | 766        | 156    | 292    | 101   |

**Table 34. Livestock on Farms: 1992 and 1987 —Con.**

[For enumeration periods, see appendix A; for meaning of abbreviations and symbols, see introductory text]

| Geographic area                        | Las Marias | Las Piedras | Loíza | Luquillo | Manatí | Maricao | Maunabo | Mayagüez | Moca  | Morovis | Naguabo | Naranjito |
|--|------------|-------------|-------|----------|--------|---------|---------|----------|-------|---------|---------|-----------|
| <b>Cattle and calves:</b>              |            |             |       |          |        |         |         |          |       |         |         |           |
| Farms -----                            | 1992.. 11  | 207         | 36    | 32       | 46     | 3       | 55      | 26       | 139   | 179     | 101     | 181       |
|  | 1987.. 35  | 137         | 21    | 22       | 81     | 8       | 81      | 89       | 146   | 136     | 97      | 160       |
| Number -----                           | 1992.. 321 | 11 268      | 2 120 | 1 994    | 7 553  | (D)     | 1 505   | 860      | 2 095 | 6 958   | 10 500  | 2 328     |
|  | 1987.. 360 | 9 563       | 1 700 | 1 655    | 5 734  | 338     | 1 338   | 1 648    | 2 237 | 6 821   | 9 408   | 1 509     |
| <b>Dairy:</b>                          |            |             |       |          |        |         |         |          |       |         |         |           |
| Farms -----                            | 1992.. 5   | 89          | 12    | 4        | 26     | 2       | 2       | 8        | 67    | 101     | 42      | 81        |
|  | 1987.. 20  | 72          | 9     | 8        | 47     | 4       | 23      | 22       | 49    | 72      | 51      | 102       |
| Number -----                           | 1992.. 219 | 4 001       | 36    | (D)      | 5 770  | (D)     | (D)     | 176      | 768   | 4 697   | 6 823   | 477       |
|  | 1987.. 182 | 6 363       | 351   | 864      | 3 768  | 13      | 147     | 612      | 497   | 4 510   | 7 360   | 495       |
| <b>Beef and other cattle:</b>          |            |             |       |          |        |         |         |          |       |         |         |           |
| Farms -----                            | 1992.. 8   | 162         | 30    | 31       | 24     | 1       | 54      | 25       | 107   | 141     | 74      | 129       |
|  | 1987.. 21  | 118         | 18    | 18       | (D)    | 5       | 72      | 77       | 120   | 98      | 68      | 114       |
| Number -----                           | 1992.. 102 | 7 267       | 2 084 | (D)      | 1 783  | (D)     | (D)     | 684      | 1 327 | 2 261   | 3 677   | 1 851     |
|  | 1987.. 178 | 3 200       | 1 349 | 791      | 1 966  | 325     | 1 191   | 1 036    | 1 740 | 2 311   | 2 048   | 1 014     |
| <b>Cows:</b>                           |            |             |       |          |        |         |         |          |       |         |         |           |
| Farms -----                            | 1992.. 8   | 167         | 30    | 32       | 42     | 3       | 49      | 26       | 111   | 148     | 81      | 155       |
|  | 1987.. 25  | 112         | 18    | 18       | 70     | 7       | 69      | 72       | 110   | 115     | 85      | 120       |
| Number -----                           | 1992.. 158 | 5 134       | 926   | 1 017    | 4 909  | (D)     | 412     | 422      | 828   | 4 099   | 6 160   | 1 079     |
|  | 1987.. 193 | 5 258       | 772   | 879      | 3 717  | (D)     | 424     | 725      | 836   | 3 485   | 5 854   | 363       |
| <b>Dairy:</b>                          |            |             |       |          |        |         |         |          |       |         |         |           |
| Farms -----                            | 1992.. 3   | 61          | 9     | 2        | 26     | 2       | 2       | 6        | 50    | 77      | 35      | 78        |
|  | 1987.. 20  | 72          | 9     | 8        | 47     | 4       | 23      | 22       | 49    | 72      | 51      | 102       |
| Number -----                           | 1992.. (D) | 2 733       | 12    | (D)      | 4 137  | (D)     | (D)     | (D)      | 421   | 3 299   | 4 678   | 259       |
|  | 1987.. 135 | 4 086       | 172   | 556      | 2 861  | (D)     | 83      | 330      | 302   | 2 947   | 4 948   | 223       |
| <b>Beef and other cattle:</b>          |            |             |       |          |        |         |         |          |       |         |         |           |
| Farms -----                            | 1992.. 7   | 112         | 21    | 31       | 17     | 1       | 48      | 24       | 66    | 103     | 53      | 99        |
|  | 1987.. 8   | 57          | 12    | 12       | 28     | 3       | 54      | 56       | 66    | 49      | 43      | 31        |
| Number -----                           | 1992.. (D) | 2 401       | 914   | (D)      | 772    | (D)     | (D)     | (D)      | 407   | 800     | 1 482   | 820       |
|  | 1987.. 58  | 1 172       | 600   | 323      | 856    | 115     | 341     | 395      | 534   | 538     | 906     | 140       |
| <b>Heifers and heifer calves:</b>      |            |             |       |          |        |         |         |          |       |         |         |           |
| Farms -----                            | 1992.. 6   | 149         | 29    | 29       | 40     | 3       | 41      | 23       | 93    | 122     | 83      | 108       |
|  | 1987.. 11  | 84          | 17    | 17       | 66     | 6       | 56      | 44       | 91    | 91      | 79      | 70        |
| Number -----                           | 1992.. 94  | 2 651       | 704   | 618      | 1 910  | (D)     | 170     | 222      | 673   | 1 570   | 2 853   | 336       |
|  | 1987.. 97  | 2 669       | 666   | 473      | 1 360  | 117     | 337     | 604      | 659   | 1 730   | 2 841   | 360       |
| <b>Dairy:</b>                          |            |             |       |          |        |         |         |          |       |         |         |           |
| Farms -----                            | 1992.. 2   | 62          | 6     | 2        | 25     | 2       | 2       | 4        | 39    | 61      | 38      | 61        |
|  | 1987.. 5   | 20          | 5     | 3        | 33     | 3       | 6       | 11       | 21    | 38      | 34      | 36        |
| Number -----                           | 1992.. (D) | 1 051       | 21    | (D)      | 1 389  | (D)     | (D)     | (D)      | 269   | 1 046   | 1 867   | 104       |
|  | 1987.. (D) | 2 078       | 157   | 216      | 804    | 3       | 16      | 248      | 138   | 1 313   | 2 238   | 120       |
| <b>Beef and other cattle:</b>          |            |             |       |          |        |         |         |          |       |         |         |           |
| Farms -----                            | 1992.. 5   | 96          | 26    | 28       | 16     | 1       | 40      | 21       | 60    | 91      | 54      | 65        |
|  | 1987.. 6   | 65          | 14    | 14       | 34     | 3       | 52      | 35       | 74    | 58      | 48      | 37        |
| Number -----                           | 1992.. (D) | 1 600       | 683   | (D)      | 521    | (D)     | (D)     | (D)      | 404   | 524     | 986     | 232       |
|  | 1987.. (D) | 591         | 509   | 257      | 556    | 114     | 321     | 356      | 521   | 417     | 603     | 240       |
| <b>Bull calves under 6 months old:</b> |            |             |       |          |        |         |         |          |       |         |         |           |
| Farms -----                            | 1992.. 5   | 96          | 25    | 25       | 25     | 3       | 22      | 20       | 40    | 94      | 62      | 92        |
|  | 1987.. 8   | 58          | 10    | 14       | 32     | 2       | 27      | 24       | 42    | 61      | 40      | 45        |
| Number -----                           | 1992.. 37  | 788         | 202   | 194      | 351    | 18      | 120     | 132      | 151   | 526     | 768     | 390       |
|  | 1987.. 30  | 513         | 126   | 155      | 288    | (D)     | 110     | 96       | 155   | 270     | 340     | 204       |
| <b>Dairy:</b>                          |            |             |       |          |        |         |         |          |       |         |         |           |
| Farms -----                            | 1992.. 3   | 34          | 3     | 1        | 12     | 2       | 2       | 3        | 23    | 44      | 22      | 46        |
|  | 1987.. 4   | 12          | 2     | 3        | 8      | —       | 4       | 6        | 14    | 21      | 17      | 16        |
| Number -----                           | 1992.. 33  | 152         | 3     | (D)      | 161    | (D)     | (D)     | (D)      | 64    | 193     | 176     | 70        |
|  | 1987.. 23  | 123         | (D)   | (D)      | 30     | —       | 16      | 17       | 26    | 94      | 95      | 51        |
| <b>Beef and other cattle:</b>          |            |             |       |          |        |         |         |          |       |         |         |           |
| Farms -----                            | 1992.. 3   | 72          | 22    | 25       | 15     | 1       | 21      | 19       | 21    | 80      | 42      | 61        |
|  | 1987.. 5   | 47          | 9     | 11       | 24     | 2       | 24      | 19       | 31    | 42      | 25      | 31        |
| Number -----                           | 1992.. 4   | 636         | 199   | (D)      | 190    | (D)     | (D)     | (D)      | 87    | 333     | 592     | 320       |
|  | 1987.. 7   | 390         | (D)   | (D)      | 258    | (D)     | 94      | 79       | 129   | 176     | 245     | 153       |
| <b>Steers and bulls:</b>               |            |             |       |          |        |         |         |          |       |         |         |           |
| Farms -----                            | 1992.. 7   | 143         | 25    | 24       | 40     | —       | 40      | 14       | 82    | 135     | 88      | 107       |
|  | 1987.. 7   | 84          | 11    | 10       | 58     | 4       | 48      | 50       | 66    | 74      | 65      | 99        |
| Number -----                           | 1992.. 32  | 2 695       | 288   | 165      | 383    | —       | 803     | 84       | 443   | 763     | 719     | 523       |
|  | 1987.. 40  | 1 123       | 136   | 148      | 369    | 69      | 467     | 223      | 587   | 1 336   | 373     | 582       |
| <b>Dairy:</b>                          |            |             |       |          |        |         |         |          |       |         |         |           |
| Farms -----                            | 1992.. 2   | 44          | —     | 3        | 24     | —       | 1       | 4        | 11    | 49      | 38      | 43        |
|  | 1987.. 2   | 11          | 2     | 1        | 18     | 1       | 8       | 7        | 10    | 13      | 19      | 30        |
| Number -----                           | 1992.. (D) | 65          | —     | 10       | 83     | —       | (D)     | 6        | 14    | 159     | 102     | 44        |
|  | 1987.. (D) | 76          | (D)   | (D)      | 73     | (D)     | 32      | 17       | 31    | 156     | 79      | 101       |
| <b>Beef and other cattle:</b>          |            |             |       |          |        |         |         |          |       |         |         |           |
| Farms -----                            | 1992.. 7   | 124         | 25    | 22       | 18     | —       | 40      | 13       | 76    | 107     | 60      | 80        |
|  | 1987.. 5   | 73          | 10    | 10       | 40     | 3       | 42      | 44       | 60    | 62      | 49      | 75        |
| Number -----                           | 1992.. (D) | 2 630       | 288   | 155      | 300    | —       | (D)     | 78       | 429   | 604     | 617     | 479       |
|  | 1987.. (D) | 1 047       | (D)   | (D)      | 296    | (D)     | 435     | 206      | 556   | 1 180   | 294     | 481       |
| <b>Hogs and pigs:</b>                  |            |             |       |          |        |         |         |          |       |         |         |           |
| Farms -----                            | 1992.. 47  | 67          | 39    | 19       | 9      | 8       | 21      | 68       | 58    | 29      | 8       | 55        |
|  | 1987.. 102 | 104         | 40    | 14       | 36     | 16      | 40      | 146      | 92    | 61      | 35      | 92        |
| Number -----                           | 1992.. 315 | 4 048       | 2 963 | 1 335    | 3 895  | 390     | 555     | 1 014    | 975   | 3 299   | 1 124   | 3 000     |
|  | 1987.. 699 | 1 517       | 2 628 | 1 505    | 6 273  | 153     | 407     | 1 476    | 1 226 | 2 636   | 11 085  | 2 814     |
| <b>Under 3 months old:</b>             |            |             |       |          |        |         |         |          |       |         |         |           |
| Farms -----                            | 1992.. 19  | 30          | 32    | 16       | 8      | 5       | 21      | 37       | 24    | 18      | 6       | 51        |
|  | 1987.. 43  | 40          | 23    | 10       | 25     | 9       | 20      | 60       | 42    | 37      | 21      | 55        |
| Number -----                           | 1992.. 158 | 1 524       | 1 116 | 627      | 1 337  | 243     | 342     | 371      | 396   | 1 803   | 625     | 1 899     |
|  | 1987.. 293 | 601         | 1 894 | 597      | 4 101  | 75      | 195     | 490      | 499   | 1 424   | 9 849   | 1 572     |
| <b>3 months old or older:</b>          |            |             |       |          |        |         |         |          |       |         |         |           |
| Farms -----                            | 1992.. 44  | 67          | 35    | 19       | 9      | 8       | 21      | 65       | 46    | 28      | 8       | 50        |
|  | 1987.. 80  | 90          | 38    | 10       | 33     | 11      | 37      | 125      | 78    | 50      | 32      | 72        |
| Number -----                           | 1992.. 157 | 2 524       | 1 847 | 708      | 2 558  | 147     | 213     | 643      | 579   | 1 496   | 499     | 1 101     |
|  | 1987.. 406 | 916         | 734   | 908      | 2 172  | 78      | 212     | 986      | 727   | 1 212   | 1 236   | 1 242     |
| <b>Boars for breeding:</b>             |            |             |       |          |        |         |         |          |       |         |         |           |
| Farms -----                            | 1992.. 17  | 32          | 26    | 13       | 6      | 5       | 11      | 13       | 6     | 22      | 5       | 45        |
|  | 1987.. 12  | 14          | 15    | 8        | 18     | 3       | 11      | 32       | 7     | 22      | 14      | 30        |
| Number -----                           | 1992.. 17  | 49          | 50    | 29       | 53     | 9       | 31      | 13       | 12    | 42      | 14      | 47        |
|  | 1987.. 15  | 24          | 31    | 25       | 63     | 4       | 11      | 50       | 8     | 103     | 45      | 41        |
| <b>Sows and gilts for breeding:</b>    |            |             |       |          |        |         |         |          |       |         |         |           |
| Farms -----                            | 1992.. 17  | 32          | 29    | 16       | 7      | 5       | 21      | 14       | 26    | 26      | 6       | 46        |
|  | 1987.. 19  | 32          | 30    | 9        | 25     | 3       | 20      | 57       | 31    | 30      | 22      | 43        |
| Number -----                           | 1992.. 24  | 438         | 537   | 302      | (D)    | 63      | 102     | 24       | 80    | 454     | 204     | 305       |
|  | 1987.. 88  | 217         | 353   | 289      | 678    | 30      | 65      | 223      | 92    | 481     | 432     | 363       |



**Table 34. Livestock on Farms: 1992 and 1987 —Con.**

[For enumeration periods, see appendix A; for meaning of abbreviations and symbols, see introductory text]

| Geographic area                            | Orocovis     | Patillas | Peñuelas | Ponce | Quebra-<br>dillas | Rincón | Río<br>Grande | Sabana<br>Grande | Salinas | San<br>Germán | San Juan | San<br>Lorenzo |
|--|--------------|----------|----------|-------|-------------------|--------|---------------|------------------|---------|---------------|----------|----------------|
| <b>Cattle and calves:</b>                  |              |          |          |       |                   |        |               |                  |         |               |          |                |
| Farms -----                                | 1992.. 139   | 126      | 143      | 19    | 206               | 59     | 66            | 32               | 18      | 150           | 8        | 214            |
|  | 1987.. 116   | 137      | 61       | 54    | 110               | 32     | 73            | 45               | 47      | 156           | 27       | 334            |
| Number -----                               | 1992.. 3 060 | 4 867    | 3 088    | 1 274 | 7 962             | 1 149  | 2 837         | 1 977            | 5 738   | 3 253         | 156      | 4 791          |
|  | 1987.. 2 192 | 3 571    | 1 941    | 2 620 | 3 975             | 1 290  | 3 157         | 1 432            | 2 834   | 3 245         | 142      | 7 173          |
| <b>Dairy:</b>                              |              |          |          |       |                   |        |               |                  |         |               |          |                |
| Farms -----                                | 1992.. 65    | 17       | 35       | 3     | 109               | 2      | 39            | 15               | 5       | 53            | 4        | 127            |
|  | 1987.. 69    | 35       | 4        | 10    | 53                | 4      | 40            | 5                | 19      | 44            | 18       | 183            |
| Number -----                               | 1992.. 1 360 | 246      | 99       | 38    | 5 650             | (D)    | 384           | 131              | 104     | 685           | 20       | 1 632          |
|  | 1987.. 1 325 | 208      | 15       | 72    | 2 710             | 23     | 241           | 54               | 326     | 166           | (D)      | 2 063          |
| <b>Beef and other cattle:</b>              |              |          |          |       |                   |        |               |                  |         |               |          |                |
| Farms -----                                | 1992.. 99    | 124      | 131      | 19    | 150               | 57     | 51            | 26               | 15      | 140           | 8        | 168            |
|  | 1987.. 74    | 124      | 59       | 48    | 81                | 29     | 53            | 42               | 31      | 128           | 11       | 293            |
| Number -----                               | 1992.. 1 700 | 4 621    | 2 989    | 1 236 | 2 312             | (D)    | 2 453         | 1 846            | 5 634   | 2 568         | 136      | 3 159          |
|  | 1987.. 867   | 3 363    | 1 926    | 2 548 | 1 265             | 1 267  | 2 916         | 1 378            | 2 508   | 3 079         | (D)      | 5 110          |
| <b>Cows:</b>                               |              |          |          |       |                   |        |               |                  |         |               |          |                |
| Farms -----                                | 1992.. 110   | 105      | 114      | 18    | 99                | 53     | 50            | 31               | 16      | 116           | 6        | 188            |
|  | 1987.. 101   | 117      | 51       | 50    | 63                | 25     | 62            | 41               | 42      | 146           | 19       | 278            |
| Number -----                               | 1992.. 1 430 | 2 012    | 1 251    | 497   | 3 582             | 588    | 1 116         | 888              | 1 575   | 1 388         | 12       | 2 323          |
|  | 1987.. 1 019 | 1 375    | 1 054    | 1 204 | 2 160             | 475    | 864           | (D)              | 1 081   | 1 155         | 50       | 3 077          |
| <b>Dairy:</b>                              |              |          |          |       |                   |        |               |                  |         |               |          |                |
| Farms -----                                | 1992.. 56    | 13       | 8        | 3     | 81                | 1      | 27            | 13               | 4       | 19            | -        | 110            |
|  | 1987.. 69    | 35       | 4        | 10    | 53                | 4      | 40            | 5                | 19      | 44            | 18       | 183            |
| Number -----                               | 1992.. 893   | 67       | 36       | (D)   | 3 361             | (D)    | 87            | 52               | 43      | 422           | -        | 1 180          |
|  | 1987.. 757   | 84       | 7        | 43    | 1 997             | 15     | 109           | (D)              | 145     | 92            | (D)      | 1 592          |
| <b>Beef and other<br/>cattle:</b>          |              |          |          |       |                   |        |               |                  |         |               |          |                |
| Farms -----                                | 1992.. 60    | 102      | 112      | 18    | 21                | 52     | 26            | 23               | 13      | 105           | 6        | 94             |
|  | 1987.. 45    | 92       | 48       | 42    | 12                | 21     | 27            | 38               | 25      | 106           | 2        | 121            |
| Number -----                               | 1992.. 537   | 1 945    | 1 215    | (D)   | 221               | (D)    | 1 029         | 836              | 1 532   | 966           | 12       | 1 143          |
|  | 1987.. 262   | 1 291    | 1 047    | 1 161 | 163               | 460    | 755           | 462              | 936     | 1 063         | (D)      | 1 485          |
| <b>Heifers and heifer calves:</b>          |              |          |          |       |                   |        |               |                  |         |               |          |                |
| Farms -----                                | 1992.. 86    | 86       | 91       | 16    | 113               | 25     | 34            | 26               | 15      | 96            | 4        | 129            |
|  | 1987.. 64    | 92       | 41       | 40    | 72                | 23     | 48            | 32               | 33      | 107           | 11       | 197            |
| Number -----                               | 1992.. 713   | 1 478    | 637      | 302   | 2 306             | 264    | 825           | 648              | 1 275   | 904           | 12       | 1 448          |
|  | 1987.. 765   | 991      | 438      | 749   | 1 109             | 352    | 835           | 321              | 948     | 771           | 20       | 1 759          |
| <b>Dairy:</b>                              |              |          |          |       |                   |        |               |                  |         |               |          |                |
| Farms -----                                | 1992.. 44    | 10       | 18       | 1     | 87                | 1      | 18            | 8                | 2       | 20            | 4        | 56             |
|  | 1987.. 26    | 14       | 1        | 6     | 34                | 2      | 21            | 4                | 15      | 25            | 7        | 36             |
| Number -----                               | 1992.. 346   | 134      | 35       | (D)   | 1 970             | (D)    | 112           | 25               | (D)     | 176           | 12       | 311            |
|  | 1987.. 462   | 108      | (D)      | 18    | 624               | (D)    | 78            | 14               | 108     | 49            | (D)      | 405            |
| <b>Beef and other<br/>cattle:</b>          |              |          |          |       |                   |        |               |                  |         |               |          |                |
| Farms -----                                | 1992.. 54    | 82       | 73       | 15    | 30                | 24     | 18            | 23               | 13      | 85            | -        | 89             |
|  | 1987.. 39    | 82       | 40       | 34    | 39                | 21     | 29            | 29               | 18      | 85            | 4        | 164            |
| Number -----                               | 1992.. 367   | 1 344    | 602      | (D)   | 336               | (D)    | 713           | 623              | (D)     | 728           | -        | 1 137          |
|  | 1987.. 303   | 883      | (D)      | 731   | 485               | (D)    | 757           | 307              | 840     | 722           | (D)      | 1 354          |
| <b>Bull calves under 6<br/>months old:</b> |              |          |          |       |                   |        |               |                  |         |               |          |                |
| Farms -----                                | 1992.. 86    | 59       | 35       | 15    | 60                | 34     | 33            | 23               | 12      | 60            | 4        | 82             |
|  | 1987.. 44    | 58       | 18       | 27    | 35                | 15     | 37            | 21               | 21      | 75            | 10       | 127            |
| Number -----                               | 1992.. 408   | 617      | 239      | 176   | 342               | 133    | 225           | 188              | (D)     | 381           | 8        | 408            |
|  | 1987.. 109   | 313      | 114      | 316   | 227               | 276    | 354           | (D)              | 422     | 410           | 47       | 443            |
| <b>Dairy:</b>                              |              |          |          |       |                   |        |               |                  |         |               |          |                |
| Farms -----                                | 1992.. 42    | 6        | 5        | 1     | 31                | 1      | 18            | 12               | 2       | 12            | 4        | 51             |
|  | 1987.. 19    | 5        | 1        | 2     | 9                 | 1      | 16            | 2                | 8       | 9             | 7        | 21             |
| Number -----                               | 1992.. 81    | 31       | 10       | (D)   | 200               | (D)    | 76            | 34               | (D)     | 26            | 4        | 84             |
|  | 1987.. 34    | 7        | (D)      | (D)   | 20                | (D)    | 34            | (D)              | 27      | 15            | 12       | 43             |
| <b>Beef and other<br/>cattle:</b>          |              |          |          |       |                   |        |               |                  |         |               |          |                |
| Farms -----                                | 1992.. 53    | 57       | 30       | 15    | 33                | 33     | 17            | 15               | 10      | 57            | 4        | 45             |
|  | 1987.. 26    | 55       | 17       | 25    | 26                | 14     | 24            | 20               | 13      | 66            | 3        | 108            |
| Number -----                               | 1992.. 327   | 586      | 229      | (D)   | 142               | (D)    | 149           | 154              | (D)     | 355           | 4        | 324            |
|  | 1987.. 75    | 306      | (D)      | (D)   | 207               | (D)    | 320           | 88               | 395     | 395           | 35       | 400            |
| <b>Steers and bulls:</b>                   |              |          |          |       |                   |        |               |                  |         |               |          |                |
| Farms -----                                | 1992.. 79    | 80       | 114      | 14    | 156               | 39     | 50            | 26               | 16      | 111           | 8        | 131            |
|  | 1987.. 52    | 82       | 40       | 43    | 64                | 19     | 47            | 37               | 41      | 93            | 5        | 212            |
| Number -----                               | 1992.. 509   | 760      | 961      | 299   | 1 732             | 164    | 671           | 253              | (D)     | 580           | 124      | 612            |
|  | 1987.. 299   | 892      | 335      | 351   | 479               | 187    | 1 104         | 535              | 383     | 909           | 25       | 1 894          |
| <b>Dairy:</b>                              |              |          |          |       |                   |        |               |                  |         |               |          |                |
| Farms -----                                | 1992.. 12    | 10       | 8        | 2     | 32                | -      | 17            | 10               | 5       | 42            | 4        | 51             |
|  | 1987.. 17    | 5        | 1        | 5     | 20                | -      | 13            | 3                | 17      | 4             | 1        | 12             |
| Number -----                               | 1992.. 40    | 14       | 18       | (D)   | 119               | -      | 109           | 20               | 28      | 61            | 4        | 57             |
|  | 1987.. 72    | 9        | (D)      | (D)   | 69                | -      | 20            | 14               | 46      | 10            | (D)      | 23             |
| <b>Beef and other<br/>cattle:</b>          |              |          |          |       |                   |        |               |                  |         |               |          |                |
| Farms -----                                | 1992.. 75    | 77       | 111      | 14    | 131               | 39     | 41            | 24               | 12      | 86            | 8        | 103            |
|  | 1987.. 38    | 78       | 39       | 38    | 44                | 19     | 36            | 35               | 24      | 89            | 4        | 201            |
| Number -----                               | 1992.. 469   | 746      | 943      | (D)   | 1 613             | 164    | 562           | 233              | (D)     | 519           | 120      | 555            |
|  | 1987.. 227   | 883      | (D)      | (D)   | 410               | 187    | 1 084         | 521              | 337     | 899           | (D)      | 1 871          |
| <b>Hogs and pigs:</b>                      |              |          |          |       |                   |        |               |                  |         |               |          |                |
| Farms -----                                | 1992.. 33    | 26       | 126      | 21    | 28                | 6      | 43            | 8                | 8       | 42            | 9        | 97             |
|  | 1987.. 73    | 83       | 50       | 86    | 29                | 11     | 36            | 20               | 38      | 104           | 51       | 147            |
| Number -----                               | 1992.. 1 021 | 1 078    | 4 202    | 1 104 | 3 432             | (D)    | (D)           | 392              | 559     | 774           | 507      | 1 015          |
|  | 1987.. 759   | 1 424    | 614      | 4 023 | 1 645             | 215    | 1 715         | 596              | 1 262   | 2 131         | 981      | 2 115          |
| <b>Under 3 months old:</b>                 |              |          |          |       |                   |        |               |                  |         |               |          |                |
| Farms -----                                | 1992.. 26    | 10       | 65       | 16    | 13                | 5      | 7             | 7                | 5       | 12            | 7        | 75             |
|  | 1987.. 36    | 37       | 23       | 51    | 14                | 6      | 22            | 13               | 26      | 66            | 25       | 52             |
| Number -----                               | 1992.. 528   | 547      | 1 730    | 604   | 1 542             | (D)    | 96            | 237              | 278     | 335           | 225      | 551            |
|  | 1987.. 353   | 715      | 302      | 2 499 | 763               | 150    | 583           | 376              | 731     | 1 044         | 424      | 1 070          |
| <b>3 months old or older:</b>              |              |          |          |       |                   |        |               |                  |         |               |          |                |
| Farms -----                                | 1992.. 29    | 25       | 118      | 19    | 27                | 6      | 41            | 7                | 6       | 40            | 9        | 87             |
|  | 1987.. 59    | 76       | 45       | 80    | 24                | 11     | 29            | 19               | 35      | 94            | 48       | 119            |
| Number -----                               | 1992.. 493   | 531      | 2 472    | 500   | 1 890             | (D)    | (D)           | 155              | 281     | 439           | 282      | 464            |
|  | 1987.. 406   | 709      | 312      | 1 524 | 882               | 65     | 1 132         | 220              | 531     | 1 087         | 557      | 1 045          |
| <b>Boars for breeding:</b>                 |              |          |          |       |                   |        |               |                  |         |               |          |                |
| Farms -----                                | 1992.. 15    | 9        | 61       | 14    | 16                | 5      | 6             | 7                | 4       | 10            | 7        | 50             |
|  | 1987.. 14    | 22       | 17       | 39    | 6                 | 3      | 14            | 13               | 24      | 33            | 9        | 15             |
| Number -----                               | 1992.. 18    | 14       | 92       | 27    | 22                | 5      | 8             | 9                | (D)     | 13            | 13       | 55             |
|  | 1987.. 20    | 29       | 18       | 58    | 10                | 4      | 66            | 21               | 31      | 67            | 13       | 30             |
| <b>Sows and gilts for<br/>breeding:</b>    |              |          |          |       |                   |        |               |                  |         |               |          |                |
| Farms -----                                | 1992.. 16    | 20       | 72       | 15    | 26                | 5      | 21            | 7                | 5       | 12            | 9        | 63             |
|  | 1987.. 24    | 43       | 26       | 50    | 9                 | 6      | 23            | 16               | 31      | 60            | 20       | 33             |
| Number -----                               | 1992.. 169   | 155      | 587      | 225   | 363               | 24     | 63            | 53               | 113     | 80            | 77       | 201            |
|  | 1987.. 119   | 190      | 113      | 415   | 121               | 36     | 847           | 132              | 286     | 546           | 87       | 244            |

**Table 34. Livestock on Farms: 1992 and 1987 —Con.**

[For enumeration periods, see appendix A; for meaning of abbreviations and symbols, see introductory text]

| Geographic area                        | San Sebastián | Santa Isabel | Toa Alta | Toa Baja | Trujillo Alto | Utua  | Vega Alta | Vega Baja | Vieques | Villalba | Yabucoa | Yauco |
|--|---------------|--------------|----------|----------|---------------|-------|-----------|-----------|---------|----------|---------|-------|
| <b>Cattle and calves:</b>              |               |              |          |          |               |       |           |           |         |          |         |       |
| Farms -----                            | 1992.. 288    | 10           | 67       | 10       | 32            | 250   | 13        | 50        | 27      | 70       | 104     | 103   |
|  | 1987.. 268    | 12           | 69       | 9        | 73            | 225   | 31        | 60        | 20      | 94       | 176     | 101   |
| Number -----                           | 1992.. 8 622  | 182          | 2 746    | 2 079    | 556           | 4 976 | 1 647     | 3 972     | 2 972   | 2 609    | 3 025   | 3 919 |
|  | 1987.. 7 893  | 682          | 3 753    | 2 092    | 1 306         | 3 214 | 2 256     | 2 685     | 7 267   | 2 049    | 3 862   | 3 217 |
| <b>Dairy:</b>                          |               |              |          |          |               |       |           |           |         |          |         |       |
| Farms -----                            | 1992.. 124    | 8            | 43       | 5        | 14            | 74    | 4         | 26        | 1       | 33       | 33      | 38    |
|  | 1987.. 131    | 2            | 38       | 4        | 28            | 115   | 12        | 28        | 2       | 36       | 79      | 12    |
| Number -----                           | 1992.. 5 712  | 12           | 1 737    | (D)      | 215           | 1 785 | 1 110     | 2 056     | (D)     | 174      | 954     | 343   |
|  | 1987.. 5 578  | (D)          | 2 713    | 1 613    | 485           | 1 188 | 921       | 2 143     | (D)     | 143      | 1 261   | 159   |
| <b>Beef and other cattle:</b>          |               |              |          |          |               |       |           |           |         |          |         |       |
| Farms -----                            | 1992.. 201    | 10           | 39       | 5        | 20            | 201   | 9         | 28        | 27      | 63       | 91      | 100   |
|  | 1987.. 175    | 12           | 38       | 5        | 56            | 156   | 23        | 40        | 18      | 83       | 117     | 95    |
| Number -----                           | 1992.. 2 910  | 170          | 1 009    | (D)      | 341           | 3 191 | 537       | 1 916     | (D)     | 2 435    | 2 071   | 3 576 |
|  | 1987.. 2 315  | (D)          | 1 040    | 479      | 821           | 2 026 | 1 335     | 542       | (D)     | 1 906    | 2 601   | 3 058 |
| <b>Cows:</b>                           |               |              |          |          |               |       |           |           |         |          |         |       |
| Farms -----                            | 1992.. 147    | 10           | 57       | 5        | 23            | 174   | 10        | 46        | 26      | 60       | 88      | 95    |
|  | 1987.. 194    | 12           | 53       | 6        | 59            | 176   | 27        | 47        | 20      | 80       | 142     | 85    |
| Number -----                           | 1992.. 4 176  | 88           | 1 566    | 1 505    | 211           | 1 885 | 620       | 2 441     | 1 396   | 992      | 1 434   | 1 302 |
|  | 1987.. 4 445  | 335          | 2 462    | 1 275    | 524           | 1 191 | 1 007     | 1 627     | 2 460   | 879      | 1 736   | 1 329 |
| <b>Dairy:</b>                          |               |              |          |          |               |       |           |           |         |          |         |       |
| Farms -----                            | 1992.. 83     | 8            | 32       | 5        | 13            | 47    | 3         | 24        | -       | 14       | 27      | 7     |
|  | 1987.. 131    | 2            | 38       | 4        | 28            | 115   | 12        | 28        | 2       | 36       | 79      | 12    |
| Number -----                           | 1992.. 3 478  | 12           | 1 236    | 1 505    | 95            | 1 034 | (D)       | 1 451     | (D)     | 72       | 758     | 130   |
|  | 1987.. 3 966  | (D)          | 2 172    | (D)      | 270           | 751   | 717       | 1 441     | (D)     | 98       | 939     | 120   |
| <b>Beef and other cattle:</b>          |               |              |          |          |               |       |           |           |         |          |         |       |
| Farms -----                            | 1992.. 80     | 6            | 27       | -        | 10            | 131   | 7         | 25        | 26      | 51       | 65      | 92    |
|  | 1987.. 72     | 10           | 16       | 2        | 37            | 66    | 18        | 24        | 18      | 46       | 64      | 76    |
| Number -----                           | 1992.. 698    | 76           | 330      | -        | 116           | 851   | (D)       | 990       | 1 396   | 920      | 676     | 1 172 |
|  | 1987.. 479    | (D)          | 290      | (D)      | 254           | 440   | 290       | 186       | (D)     | 781      | 797     | 1 209 |
| <b>Heifers and heifer calves:</b>      |               |              |          |          |               |       |           |           |         |          |         |       |
| Farms -----                            | 1992.. 187    | 4            | 50       | 3        | 25            | 165   | 10        | 37        | 25      | 47       | 68      | 75    |
|  | 1987.. 176    | 11           | 42       | 7        | 40            | 137   | 22        | 35        | 18      | 59       | 104     | 64    |
| Number -----                           | 1992.. 2 714  | 24           | 765      | 528      | 146           | 1 480 | 846       | 925       | 950     | 589      | 689     | 897   |
|  | 1987.. 2 113  | 191          | 745      | 703      | 245           | 841   | 871       | 827       | 2 389   | 509      | 650     | 659   |
| <b>Dairy:</b>                          |               |              |          |          |               |       |           |           |         |          |         |       |
| Farms -----                            | 1992.. 114    | -            | 32       | 3        | 13            | 43    | 3         | 13        | 1       | 6        | 17      | 15    |
|  | 1987.. 85     | -            | 20       | 3        | 13            | 58    | 8         | 18        | -       | 5        | 41      | 2     |
| Number -----                           | 1992.. 1 847  | -            | 388      | 528      | 78            | 488   | (D)       | 505       | (D)     | 44       | 141     | 127   |
|  | 1987.. 1 382  | -            | 408      | 353      | 93            | 300   | 126       | 635       | -       | 24       | 229     | (D)   |
| <b>Beef and other cattle:</b>          |               |              |          |          |               |       |           |           |         |          |         |       |
| Farms -----                            | 1992.. 100    | 4            | 20       | -        | 12            | 126   | 7         | 25        | 24      | 45       | 55      | 64    |
|  | 1987.. 95     | 11           | 22       | 4        | 30            | 84    | 14        | 18        | 18      | 56       | 65      | 62    |
| Number -----                           | 1992.. 867    | 24           | 377      | -        | 68            | 992   | (D)       | 420       | (D)     | 545      | 548     | 770   |
|  | 1987.. 731    | 191          | 337      | 350      | 152           | 541   | 745       | 192       | 2 389   | 485      | 421     | (D)   |
| <b>Bull calves under 6 months old:</b> |               |              |          |          |               |       |           |           |         |          |         |       |
| Farms -----                            | 1992.. 105    | 4            | 37       | 2        | 14            | 114   | 7         | 31        | 24      | 49       | 67      | 56    |
|  | 1987.. 79     | 5            | 16       | 2        | 27            | 66    | 11        | 17        | 10      | 38       | 65      | 37    |
| Number -----                           | 1992.. 535    | 6            | 162      | (D)      | 63            | 398   | 85        | 278       | 246     | 433      | 248     | 450   |
|  | 1987.. 438    | 81           | 136      | (D)      | 109           | 329   | 167       | 64        | 845     | 232      | 319     | 256   |
| <b>Dairy:</b>                          |               |              |          |          |               |       |           |           |         |          |         |       |
| Farms -----                            | 1992.. 54     | -            | 17       | 2        | 3             | 42    | 1         | 17        | -       | 8        | 11      | 15    |
|  | 1987.. 29     | -            | 8        | 1        | 9             | 16    | 2         | 7         | -       | 3        | 15      | -     |
| Number -----                           | 1992.. 224    | -            | 47       | (D)      | 12            | 178   | (D)       | 61        | -       | 34       | 37      | 49    |
|  | 1987.. 128    | -            | 54       | (D)      | 34            | 73    | (D)       | 18        | -       | 10       | 34      | -     |
| <b>Beef and other cattle:</b>          |               |              |          |          |               |       |           |           |         |          |         |       |
| Farms -----                            | 1992.. 67     | 4            | 20       | -        | 11            | 78    | 6         | 16        | 24      | 46       | 58      | 46    |
|  | 1987.. 52     | 5            | 8        | 1        | 19            | 51    | 9         | 10        | 10      | 36       | 50      | 37    |
| Number -----                           | 1992.. 311    | 6            | 115      | -        | 51            | 220   | (D)       | 217       | 246     | 399      | 211     | 401   |
|  | 1987.. 310    | 81           | 82       | (D)      | 75            | 256   | (D)       | 46        | 845     | 222      | 285     | 256   |
| <b>Steers and bulls:</b>               |               |              |          |          |               |       |           |           |         |          |         |       |
| Farms -----                            | 1992.. 178    | 10           | 32       | 7        | 28            | 184   | 10        | 36        | 25      | 55       | 73      | 73    |
|  | 1987.. 147    | 11           | 43       | 5        | 45            | 118   | 20        | 34        | 18      | 61       | 101     | 71    |
| Number -----                           | 1992.. 1 197  | 64           | 253      | (D)      | 136           | 1 213 | 96        | 328       | 380     | 595      | 654     | 1 270 |
|  | 1987.. 897    | 75           | 410      | (D)      | 428           | 853   | 211       | 167       | 1 573   | 429      | 1 157   | 973   |
| <b>Dairy:</b>                          |               |              |          |          |               |       |           |           |         |          |         |       |
| Farms -----                            | 1992.. 72     | -            | 14       | 2        | 13            | 40    | 2         | 11        | 1       | 9        | 9       | 20    |
|  | 1987.. 44     | -            | 18       | 3        | 13            | 30    | 4         | 14        | 1       | 3        | 23      | 1     |
| Number -----                           | 1992.. 163    | -            | 66       | (D)      | 30            | 85    | (D)       | 39        | (D)     | 24       | 18      | 37    |
|  | 1987.. 102    | -            | 79       | 11       | 88            | 64    | (D)       | 49        | (D)     | 11       | 59      | (D)   |
| <b>Beef and other cattle:</b>          |               |              |          |          |               |       |           |           |         |          |         |       |
| Farms -----                            | 1992.. 135    | 10           | 20       | 5        | 16            | 150   | 8         | 27        | 25      | 52       | 67      | 60    |
|  | 1987.. 105    | 11           | 25       | 2        | 35            | 91    | 16        | 21        | 17      | 58       | 78      | 70    |
| Number -----                           | 1992.. 1 034  | 64           | 187      | (D)      | 106           | 1 128 | (D)       | 289       | (D)     | 571      | 636     | 1 233 |
|  | 1987.. 795    | 75           | 331      | (D)      | 340           | 789   | (D)       | 118       | (D)     | 418      | 1 098   | (D)   |
| <b>Hogs and pigs:</b>                  |               |              |          |          |               |       |           |           |         |          |         |       |
| Farms -----                            | 1992.. 76     | 4            | 50       | 5        | 16            | 119   | 8         | 35        | 25      | 30       | 20      | 57    |
|  | 1987.. 144    | 2            | 45       | 4        | 62            | 231   | 22        | 38        | 4       | 60       | 116     | 72    |
| Number -----                           | 1992.. 1 377  | 122          | 1 048    | 1 237    | 537           | 1 468 | 501       | 4 458     | 480     | 464      | (D)     | 809   |
|  | 1987.. 1 673  | (D)          | 1 812    | 254      | 2 190         | 2 708 | 1 459     | 1 211     | 96      | 1 496    | 3 432   | 906   |
| <b>Under 3 months old:</b>             |               |              |          |          |               |       |           |           |         |          |         |       |
| Farms -----                            | 1992.. 50     | 4            | 35       | 5        | 4             | 42    | 5         | 34        | 5       | 21       | 7       | 30    |
|  | 1987.. 69     | 1            | 30       | 3        | 43            | 94    | 18        | 21        | 3       | 30       | 47      | 34    |
| Number -----                           | 1992.. 1 136  | (D)          | 464      | 407      | 320           | 731   | 155       | 2 075     | 55      | 311      | (D)     | 285   |
|  | 1987.. 833    | (D)          | 996      | 106      | 967           | 1 335 | 565       | 463       | 58      | 757      | 542     | 346   |
| <b>3 months old or older:</b>          |               |              |          |          |               |       |           |           |         |          |         |       |
| Farms -----                            | 1992.. 49     | 2            | 40       | 5        | 16            | 111   | 8         | 35        | 24      | 29       | 20      | 54    |
|  | 1987.. 122    | 2            | 40       | 3        | 59            | 197   | 22        | 35        | 4       | 58       | 101     | 64    |
| Number -----                           | 1992.. 241    | (D)          | 584      | 830      | 217           | 737   | 346       | 2 383     | 425     | 153      | 501     | 524   |
|  | 1987.. 840    | (D)          | 816      | 148      | 1 223         | 1 373 | 894       | 748       | 38      | 739      | 2 890   | 560   |
| <b>Boars for breeding:</b>             |               |              |          |          |               |       |           |           |         |          |         |       |
| Farms -----                            | 1992.. 21     | 2            | 26       | 5        | 2             | 39    | 8         | 30        | 20      | 12       | 6       | 29    |
|  | 1987.. 40     | -            | 20       | 2        | 29            | 35    | 17        | 17        | 3       | 22       | 24      | 21    |
| Number -----                           | 1992.. 21     | (D)          | 30       | 21       | (D)           | 51    | 13        | 51        | 18      | 13       | 13      | 31    |
|  | 1987.. 48     | -            | 31       | (D)      | 37            | 49    | 27        | 26        | 3       | 29       | 49      | 28    |
| <b>Sows and gilts for breeding:</b>    |               |              |          |          |               |       |           |           |         |          |         |       |
| Farms -----                            | 1992.. 33     | 2            | 38       | 5        | 9             | 43    | 8         | 34        | 20      | 15       | 9       | 39    |
|  | 1987.. 79     | -            | 26       | 2        | 42            | 77    | 20        | 23        | 3       | 40       | 38      | 30    |
| Number -----                           | 1992.. 82     | (D)          | 105      | 95       | (D)           | 264   | 118       | 622       | 77      | 73       | (D)     | 180   |
|  | 1987.. 302    | -            | 232      | (D)      | 243           | 313   | 306       | 201       | 14      | 191      | 677     | 205   |

**Table 34. Livestock on Farms: 1992 and 1987 —Con.**

[For enumeration periods, see appendix A; for meaning of abbreviations and symbols, see introductory text]

| Geographic area         | Puerto Rico   | Region 1 | Region 2    | Region 3     | Region 4 | Region 5  | Adjuntas | Aguada | Aguadilla | Aguas Buenas | Aibonito | Añasco  |
|-------------------------|---------------|----------|-------------|--------------|----------|-----------|----------|--------|-----------|--------------|----------|---------|
| <b>Horses:</b>          |               |          |             |              |          |           |          |        |           |              |          |         |
| Farms -----             | 1992.. 1 598  | 367      | 250         | 227          | 284      | 470       | 34       | 3      | —         | 46           | 30       | 14      |
|                         | 1987.. 2 215  | 437      | 387         | 363          | 511      | 517       | 32       | 15     | 4         | 36           | 48       | 12      |
| Number -----            | 1992.. 7 505  | 1 811    | 1 122       | 857          | 1 570    | 2 145     | 129      | 24     | —         | 110          | 110      | 61      |
|                         | 1987.. 9 606  | 2 460    | 1 231       | 1 327        | 2 812    | 1 776     | 115      | 45     | 4         | 90           | 274      | 23      |
| <b>Sheep:</b>           |               |          |             |              |          |           |          |        |           |              |          |         |
| Farms -----             | 1992.. 418    | 139      | 43          | 73           | 80       | 83        | —        | 1      | —         | 1            | 6        | 2       |
|                         | 1987.. 451    | 103      | 86          | 79           | 96       | 87        | 3        | 1      | —         | 2            | 12       | 2       |
| Number -----            | 1992.. 12 495 | 3 267    | 1 380       | 1 306        | 4 353    | 2 189     | —        | (D)    | —         | (D)          | 148      | (D)     |
|                         | 1987.. 8 944  | 1 776    | 1 819       | 1 543        | 2 582    | 1 224     | 15       | (D)    | —         | (D)          | 244      | (D)     |
| <b>Goats:</b>           |               |          |             |              |          |           |          |        |           |              |          |         |
| Farms -----             | 1992.. 922    | 288      | 76          | 156          | 177      | 225       | 13       | 11     | 1         | 16           | 19       | 4       |
|                         | 1987.. 1 589  | 337      | 273         | 370          | 318      | 291       | 16       | 29     | 6         | 22           | 20       | 13      |
| Number -----            | 1992.. 14 056 | 4 870    | 1 119       | 1 511        | 4 132    | 2 424     | 20       | 158    | (D)       | 49           | 283      | 22      |
|                         | 1987.. 22 959 | 5 229    | 2 402       | 4 445        | 7 546    | 3 337     | (D)      | 190    | 98        | 266          | 418      | 69      |
| <b>Hives of bees:</b>   |               |          |             |              |          |           |          |        |           |              |          |         |
| Farms -----             | 1992.. 100    | 3        | 11          | 48           | 27       | 11        | 13       | 7      | —         | —            | —        | 1       |
|                         | 1987.. 147    | 16       | 33          | 35           | 42       | 21        | 10       | 4      | —         | —            | 3        | 2       |
| Number -----            | 1992.. 2 039  | (D)      | 764         | 767          | 358      | (D)       | 163      | 66     | —         | —            | —        | (D)     |
|                         | 1987.. 3 729  | 401      | 655         | 726          | 1 642    | 305       | 365      | 81     | —         | —            | 51       | (D)     |
| <b>Rabbits:</b>         |               |          |             |              |          |           |          |        |           |              |          |         |
| Farms -----             | 1992.. 749    | 240      | 85          | 148          | 131      | 145       | 52       | 3      | —         | 12           | 4        | 10      |
|                         | 1987.. 388    | 93       | 64          | 99           | 46       | 86        | 7        | 1      | —         | 7            | 7        | 1       |
| Number -----            | 1992.. 58 636 | 22 870   | 11 736      | 12 353       | 4 953    | 6 724     | 770      | (D)    | —         | 741          | (D)      | 344     |
|                         | 1987.. 22 589 | 5 841    | 5 569       | 4 716        | 1 783    | 4 680     | 93       | (D)    | —         | 105          | 775      | (D)     |
| <b>Other livestock:</b> |               |          |             |              |          |           |          |        |           |              |          |         |
| Farms -----             | 1992.. 75     | 10       | 1           | —            | 57       | 7         | 55       | —      | —         | —            | —        | —       |
|                         | 1987.. 84     | 22       | 26          | 15           | 4        | 17        | —        | —      | —         | —            | —        | 2       |
| Number -----            | 1992.. 307    | 61       | (D)         | —            | 212      | (D)       | (D)      | —      | —         | 1            | —        | —       |
|                         | 1987.. 929    | 233      | 297         | 87           | 15       | 297       | —        | —      | —         | (D)          | —        | (D)     |
| Geographic area         | Arecibo       | Arroyo   | Barceloneta | Barranquitas | Bayamón  | Cabo Rojo | Caguas   | Camuy  | Canóvanas | Carolina     | Cataño   | Cayey   |
| <b>Horses:</b>          |               |          |             |              |          |           |          |        |           |              |          |         |
| Farms -----             | 1992.. 44     | 8        | 3           | 19           | 16       | 38        | 94       | 8      | 32        | 52           | —        | 37      |
|                         | 1987.. 62     | 12       | 6           | 48           | 25       | 43        | 40       | 32     | 52        | 24           | —        | 46      |
| Number -----            | 1992.. 177    | 46       | 15          | 45           | 50       | 175       | 765      | 17     | 146       | 130          | —        | 164     |
|                         | 1987.. 176    | 31       | 18          | 97           | 78       | 248       | 157      | 102    | 222       | 104          | —        | 131     |
| <b>Sheep:</b>           |               |          |             |              |          |           |          |        |           |              |          |         |
| Farms -----             | 1992.. 3      | 2        | 4           | 23           | 1        | 9         | 29       | 1      | 12        | 16           | —        | 20      |
|                         | 1987.. 25     | 3        | 4           | 6            | 3        | 9         | 8        | 3      | 13        | 6            | —        | 11      |
| Number -----            | 1992.. 17     | (D)      | 37          | 413          | (D)      | 335       | 1 011    | (D)    | 465       | 70           | —        | 129     |
|                         | 1987.. 358    | 73       | 89          | 49           | 40       | 274       | 124      | 41     | 192       | 77           | —        | 243     |
| <b>Goats:</b>           |               |          |             |              |          |           |          |        |           |              |          |         |
| Farms -----             | 1992.. 6      | 10       | 3           | 31           | 7        | 11        | 77       | 9      | 15        | 36           | —        | 19      |
|                         | 1987.. 53     | 11       | 6           | 33           | 26       | 24        | 7        | 26     | 40        | 12           | —        | 28      |
| Number -----            | 1992.. 66     | 346      | 54          | 166          | 262      | 220       | 734      | 47     | 1 290     | 468          | —        | 195     |
|                         | 1987.. 313    | 177      | 190         | 545          | 260      | 721       | 58       | 268    | 985       | 153          | —        | 418     |
| <b>Hives of bees:</b>   |               |          |             |              |          |           |          |        |           |              |          |         |
| Farms -----             | 1992.. 1      | 2        | —           | 1            | —        | 1         | 6        | —      | —         | —            | —        | 1       |
|                         | 1987.. 2      | 1        | —           | 2            | 3        | 1         | 1        | —      | 3         | —            | —        | 2       |
| Number -----            | 1992.. (D)    | (D)      | —           | (D)          | —        | (D)       | 6        | —      | —         | —            | —        | (D)     |
|                         | 1987.. (D)    | (D)      | —           | (D)          | 120      | (D)       | (D)      | —      | 148       | —            | —        | (D)     |
| <b>Rabbits:</b>         |               |          |             |              |          |           |          |        |           |              |          |         |
| Farms -----             | 1992.. 18     | 4        | 2           | 19           | 6        | 12        | 37       | 6      | 3         | 26           | —        | 2       |
|                         | 1987.. 11     | —        | 2           | 5            | 6        | 3         | 5        | 12     | 19        | 2            | —        | 5       |
| Number -----            | 1992.. 1 375  | 190      | (D)         | 4 783        | 530      | 2 166     | 2 310    | 6 078  | (D)       | 795          | —        | (D)     |
|                         | 1987.. 290    | —        | (D)         | 97           | 58       | 275       | 284      | 1 791  | 1 239     | (D)          | —        | 192     |
| <b>Other livestock:</b> |               |          |             |              |          |           |          |        |           |              |          |         |
| Farms -----             | 1992.. —      | —        | —           | —            | —        | —         | —        | —      | —         | —            | —        | —       |
|                         | 1987.. 1      | —        | 1           | 6            | 1        | —         | 5        | —      | 2         | 2            | —        | —       |
| Number -----            | 1992.. (D)    | —        | (D)         | —            | (D)      | —         | 7        | —      | (D)       | (D)          | —        | —       |
|                         | 1987.. (D)    | —        | (D)         | —            | (D)      | —         | —        | —      | —         | —            | —        | —       |
| Geographic area         | Ceiba         | Ciales   | Cidra       | Coamo        | Comerio  | Corozal   | Culebra  | Dorado | Fajardo   | Florida      | Guánica  | Guayama |
| <b>Horses:</b>          |               |          |             |              |          |           |          |        |           |              |          |         |
| Farms -----             | 1992.. 7      | 26       | 15          | 44           | 25       | 41        | 8        | —      | 11        | 3            | 10       | 15      |
|                         | 1987.. 14     | 15       | 32          | 95           | 27       | 30        | 9        | 7      | 16        | 6            | 16       | 27      |
| Number -----            | 1992.. 53     | 73       | 90          | 520          | 77       | 228       | 72       | —      | 78        | 10           | 17       | 213     |
|                         | 1987.. 109    | 45       | 92          | 1 025        | 161      | 86        | 68       | 61     | 88        | 8            | 62       | 247     |
| <b>Sheep:</b>           |               |          |             |              |          |           |          |        |           |              |          |         |
| Farms -----             | 1992.. —      | 2        | 5           | 21           | 11       | 3         | 8        | —      | 1         | 5            | 1        | 4       |
|                         | 1987.. 1      | 3        | 22          | 17           | 10       | 13        | 4        | —      | 3         | 1            | 6        | 6       |
| Number -----            | 1992.. —      | (D)      | 139         | 2 374        | 508      | 23        | 216      | —      | (D)       | 51           | (D)      | 237     |
|                         | 1987.. (D)    | 113      | 331         | 664          | 159      | 211       | 113      | —      | 27        | (D)          | 415      | 378     |
| <b>Goats:</b>           |               |          |             |              |          |           |          |        |           |              |          |         |
| Farms -----             | 1992.. 2      | 5        | 13          | 28           | 28       | 15        | 4        | 2      | 2         | 5            | 8        | 6       |
|                         | 1987.. 4      | 8        | 42          | 55           | 24       | 28        | 4        | 2      | 6         | 1            | 16       | 15      |
| Number -----            | 1992.. (D)    | 24       | 45          | 912          | 407      | 231       | 120      | (D)    | (D)       | 22           | 126      | 350     |
|                         | 1987.. 50     | (D)      | 661         | 2 320        | 258      | 205       | 824      | (D)    | 249       | (D)          | 586      | 713     |
| <b>Hives of bees:</b>   |               |          |             |              |          |           |          |        |           |              |          |         |
| Farms -----             | 1992.. —      | 1        | 1           | 3            | —        | —         | —        | —      | —         | —            | 1        | —       |
|                         | 1987.. —      | 1        | 3           | 4            | —        | 3         | —        | —      | —         | —            | 1        | —       |
| Number -----            | 1992.. —      | (D)      | (D)         | 10           | —        | —         | —        | —      | —         | —            | (D)      | —       |
|                         | 1987.. —      | (D)      | 105         | 75           | —        | 22        | —        | —      | —         | —            | (D)      | —       |
| <b>Rabbits:</b>         |               |          |             |              |          |           |          |        |           |              |          |         |
| Farms -----             | 1992.. 4      | 12       | 13          | 11           | 35       | 56        | —        | —      | —         | 1            | —        | 1       |
|                         | 1987.. —      | —        | 21          | 2            | 9        | 10        | 1        | 1      | 1         | —            | —        | 3       |
| Number -----            | 1992.. 134    | 308      | 360         | 1 822        | 2 850    | 7 150     | (D)      | (D)    | (D)       | (D)          | —        | (D)     |
|                         | 1987.. —      | —        | 1 313       | (D)          | 1 037    | 284       | (D)      | (D)    | (D)       | (D)          | —        | 194     |
| <b>Other livestock:</b> |               |          |             |              |          |           |          |        |           |              |          |         |
| Farms -----             | 1992.. —      | —        | —           | 2            | —        | 1         | —        | —      | —         | —            | —        | —       |
|                         | 1987.. —      | —        | 2           | —            | 1        | 2         | —        | —      | 1         | —            | —        | —       |
| Number -----            | 1992.. —      | —        | (D)         | (D)          | (D)      | (D)       | —        | —      | (D)       | —            | —        | —       |
|                         | 1987.. —      | —        | (D)         | —            | (D)      | (D)       | —        | —      | (D)       | —            | —        | —       |

**Table 34. Livestock on Farms: 1992 and 1987 —Con.**

[For enumeration periods, see appendix A; for meaning of abbreviations and symbols, see introductory text]

| Geographic area         | Guayanilla | Guaynabo | Gurabo | Hatillo | Hormigueros | Humacao | Isabela | Jayuya | Juana Díaz | Juncos | Lajas | Lares |
|-------------------------|------------|----------|--------|---------|-------------|---------|---------|--------|------------|--------|-------|-------|
| <b>Horses:</b>          |            |          |        |         |             |         |         |        |            |        |       |       |
| Farms ----- 1992..      | 15         | 2        | 25     | 8       | —           | 30      | 39      | 26     | 12         | 11     | 35    | 32    |
| ----- 1987..            | 17         | 13       | 42     | 57      | 4           | 33      | 42      | 60     | 29         | 21     | 57    | 38    |
| Number ----- 1992..     | 58         | (D)      | 42     | 8       | —           | 75      | 134     | 86     | 47         | 123    | 232   | 42    |
| ----- 1987..            | 131        | 37       | 154    | 206     | 19          | 170     | 218     | 155    | 164        | 76     | 271   | 87    |
| <b>Sheep:</b>           |            |          |        |         |             |         |         |        |            |        |       |       |
| Farms ----- 1992..      | —          | 2        | 7      | 3       | —           | —       | 8       | 2      | 7          | —      | 23    | 4     |
| ----- 1987..            | 1          | 3        | 5      | 3       | 1           | 3       | 9       | 4      | 5          | 4      | 24    | 4     |
| Number ----- 1992..     | —          | (D)      | 21     | 52      | —           | —       | 144     | (D)    | 334        | —      | 385   | 63    |
| ----- 1987..            | (D)        | 17       | 31     | (D)     | (D)         | 23      | 57      | 19     | 89         | 52     | 332   | 36    |
| <b>Goats:</b>           |            |          |        |         |             |         |         |        |            |        |       |       |
| Farms ----- 1992..      | 6          | 8        | 7      | 13      | 2           | 10      | 14      | 5      | 22         | 3      | 24    | 3     |
| ----- 1987..            | 13         | 6        | 22     | 42      | 9           | 23      | 39      | 23     | 22         | 17     | 69    | 21    |
| Number ----- 1992..     | 34         | 12       | 26     | 252     | (D)         | 55      | 121     | (D)    | 1 676      | (D)    | 298   | 7     |
| ----- 1987..            | 172        | 57       | 150    | 389     | 78          | 210     | 271     | 146    | 577        | 198    | 1 184 | 111   |
| <b>Hives of bees:</b>   |            |          |        |         |             |         |         |        |            |        |       |       |
| Farms ----- 1992..      | —          | —        | —      | —       | —           | —       | 8       | 8      | —          | —      | —     | 3     |
| ----- 1987..            | —          | 1        | 2      | —       | —           | 4       | —       | 13     | 1          | 1      | 3     | 8     |
| Number ----- 1992..     | —          | —        | —      | —       | —           | —       | 70      | 97     | —          | —      | —     | (D)   |
| ----- 1987..            | —          | (D)      | (D)    | —       | —           | 20      | —       | 717    | (D)        | (D)    | 71    | 120   |
| <b>Rabbits:</b>         |            |          |        |         |             |         |         |        |            |        |       |       |
| Farms ----- 1992..      | 10         | 12       | 13     | —       | 11          | 1       | 19      | 14     | 1          | 6      | 25    | 19    |
| ----- 1987..            | —          | 1        | 5      | 5       | 7           | 9       | 2       | 19     | —          | 3      | 12    | 2     |
| Number ----- 1992..     | 1 008      | 1 980    | 158    | —       | 593         | (D)     | 553     | 513    | (D)        | 754    | 1 515 | 217   |
| ----- 1987..            | —          | (D)      | 206    | 818     | 311         | 531     | (D)     | 572    | —          | 35     | 162   | (D)   |
| <b>Other livestock:</b> |            |          |        |         |             |         |         |        |            |        |       |       |
| Farms ----- 1992..      | —          | —        | —      | —       | —           | —       | —       | —      | —          | —      | —     | —     |
| ----- 1987..            | —          | —        | —      | 1       | 1           | —       | 1       | 3      | —          | 1      | —     | 2     |
| Number ----- 1992..     | —          | —        | —      | —       | —           | —       | —       | —      | —          | —      | —     | —     |
| ----- 1987..            | —          | —        | —      | (D)     | (D)         | —       | (D)     | 13     | —          | (D)    | —     | (D)   |

| Geographic area         | Las Marías | Las Piedras | Loíza | Luquillo | Manatí | Maricao | Maunabo | Mayagüez | Moca  | Morovis | Naguabo | Naranjito |
|-------------------------|------------|-------------|-------|----------|--------|---------|---------|----------|-------|---------|---------|-----------|
| <b>Horses:</b>          |            |             |       |          |        |         |         |          |       |         |         |           |
| Farms ----- 1992..      | 3          | 29          | 27    | 15       | 5      | —       | 4       | 8        | 14    | 11      | 14      | 8         |
| ----- 1987..            | 19         | 39          | 15    | 14       | 23     | 3       | 16      | 40       | 29    | 43      | 40      | 20        |
| Number ----- 1992..     | 12         | 95          | 220   | 54       | 32     | —       | 6       | 51       | 15    | 230     | 72      | 17        |
| ----- 1987..            | 34         | 200         | 82    | 277      | 60     | 3       | 44      | 75       | 58    | 288     | 103     | 43        |
| <b>Sheep:</b>           |            |             |       |          |        |         |         |          |       |         |         |           |
| Farms ----- 1992..      | 1          | —           | 11    | 2        | 1      | —       | 1       | 2        | 1     | 6       | 1       | 10        |
| ----- 1987..            | 3          | 1           | 5     | 2        | 13     | —       | 2       | 5        | 4     | 6       | 4       | 9         |
| Number ----- 1992..     | (D)        | —           | 490   | (D)      | (D)    | —       | (D)     | (D)      | (D)   | 361     | (D)     | 300       |
| ----- 1987..            | 23         | (D)         | 118   | (D)      | 301    | —       | (D)     | 15       | 9     | 242     | 94      | 215       |
| <b>Goats:</b>           |            |             |       |          |        |         |         |          |       |         |         |           |
| Farms ----- 1992..      | 2          | 25          | 24    | 9        | 2      | 9       | 1       | 11       | 8     | 8       | 20      | 15        |
| ----- 1987..            | 18         | 21          | 15    | 3        | 17     | 9       | 20      | 43       | 23    | 15      | 7       | 45        |
| Number ----- 1992..     | (D)        | 296         | 537   | 61       | (D)    | 169     | (D)     | 43       | 19    | 110     | 186     | 120       |
| ----- 1987..            | 92         | 126         | 231   | 22       | 158    | 95      | 188     | 302      | 146   | 266     | 142     | 420       |
| <b>Hives of bees:</b>   |            |             |       |          |        |         |         |          |       |         |         |           |
| Farms ----- 1992..      | 24         | —           | —     | —        | —      | 2       | —       | 1        | —     | —       | —       | 1         |
| ----- 1987..            | 7          | 1           | —     | —        | —      | 1       | —       | 8        | —     | —       | 2       | 1         |
| Number ----- 1992..     | 248        | —           | —     | —        | —      | (D)     | —       | (D)      | —     | —       | —       | (D)       |
| ----- 1987..            | 204        | (D)         | —     | —        | —      | (D)     | —       | 53       | —     | —       | (D)     | (D)       |
| <b>Rabbits:</b>         |            |             |       |          |        |         |         |          |       |         |         |           |
| Farms ----- 1992..      | 2          | 42          | 17    | 8        | 1      | 7       | 1       | 21       | 12    | —       | 8       | 9         |
| ----- 1987..            | 2          | 6           | —     | —        | 7      | 5       | 1       | 41       | —     | 6       | 2       | 10        |
| Number ----- 1992..     | (D)        | 1 134       | 191   | 181      | (D)    | 140     | (D)     | 1 806    | 2 430 | —       | 540     | 827       |
| ----- 1987..            | (D)        | 396         | —     | —        | 928    | 161     | (D)     | 1 542    | —     | 240     | (D)     | 1 187     |
| <b>Other livestock:</b> |            |             |       |          |        |         |         |          |       |         |         |           |
| Farms ----- 1992..      | —          | 6           | —     | 1        | —      | —       | —       | —        | —     | 1       | 1       | —         |
| ----- 1987..            | 1          | —           | —     | —        | 1      | —       | 1       | 6        | 3     | 1       | 4       | —         |
| Number ----- 1992..     | —          | (D)         | —     | (D)      | —      | —       | —       | —        | —     | (D)     | (D)     | —         |
| ----- 1987..            | (D)        | —           | —     | —        | (D)    | —       | (D)     | 64       | 6     | (D)     | 19      | —         |

| Geographic area         | Orocovis | Patillas | Peñuelas | Ponce | Quebradillas | Rincón | Río Grande | Sabana Grande | Salinas | San Germán | San Juan | San Lorenzo |
|-------------------------|----------|----------|----------|-------|--------------|--------|------------|---------------|---------|------------|----------|-------------|
| <b>Horses:</b>          |          |          |          |       |              |        |            |               |         |            |          |             |
| Farms ----- 1992..      | 14       | 18       | 40       | 15    | 36           | 10     | 14         | 9             | 9       | 12         | 4        | 108         |
| ----- 1987..            | 24       | 55       | 27       | 48    | 13           | 8      | 27         | 14            | 33      | 29         | 16       | 83          |
| Number ----- 1992..     | 26       | 92       | 99       | 51    | 230          | 18     | 40         | 21            | 106     | 45         | 6        | 206         |
| ----- 1987..            | 78       | 201      | 69       | 203   | 34           | 39     | 177        | 51            | 236     | 109        | 37       | 183         |
| <b>Sheep:</b>           |          |          |          |       |              |        |            |               |         |            |          |             |
| Farms ----- 1992..      | 3        | 12       | 6        | 3     | —            | 1      | 12         | 6             | 5       | 7          | —        | —           |
| ----- 1987..            | 6        | 7        | 5        | 12    | 5            | 1      | 8          | 4             | 19      | 6          | 1        | 9           |
| Number ----- 1992..     | (D)      | 138      | 20       | 48    | —            | (D)    | 247        | 56            | 330     | 211        | —        | —           |
| ----- 1987..            | 34       | 274      | 39       | 134   | 31           | (D)    | 362        | 74            | 527     | 105        | (D)      | 34          |
| <b>Goats:</b>           |          |          |          |       |              |        |            |               |         |            |          |             |
| Farms ----- 1992..      | 5        | 6        | 28       | 3     | 18           | 4      | 3          | 3             | 7       | 23         | 4        | 11          |
| ----- 1987..            | 19       | 23       | 17       | 29    | 17           | 5      | 12         | 8             | 32      | 28         | 11       | 42          |
| Number ----- 1992..     | 18       | 45       | 298      | (D)   | 415          | 40     | (D)        | 28            | 144     | 130        | 12       | 26          |
| ----- 1987..            | 211      | 199      | 203      | 1 009 | 158          | 20     | 191        | 100           | 1 137   | 286        | 54       | 347         |
| <b>Hives of bees:</b>   |          |          |          |       |              |        |            |               |         |            |          |             |
| Farms ----- 1992..      | —        | 1        | —        | —     | —            | 1      | —          | —             | 1       | 2          | —        | —           |
| ----- 1987..            | 3        | 1        | 2        | 6     | 1            | —      | —          | 1             | —       | 4          | —        | 1           |
| Number ----- 1992..     | —        | (D)      | —        | —     | —            | (D)    | —          | —             | (D)     | (D)        | —        | —           |
| ----- 1987..            | 43       | (D)      | (D)      | 141   | (D)          | —      | —          | (D)           | —       | 255        | —        | (D)         |
| <b>Rabbits:</b>         |          |          |          |       |              |        |            |               |         |            |          |             |
| Farms ----- 1992..      | 9        | 3        | 12       | —     | —            | 16     | —          | 1             | 1       | 4          | —        | —           |
| ----- 1987..            | 3        | 6        | 1        | 4     | 2            | 1      | 5          | 4             | 1       | 10         | 6        | 10          |
| Number ----- 1992..     | 74       | 39       | 281      | —     | —            | 478    | —          | (D)           | (D)     | (D)        | —        | —           |
| ----- 1987..            | 305      | 237      | (D)      | 244   | (D)          | (D)    | 186        | 320           | (D)     | 218        | 121      | 240         |
| <b>Other livestock:</b> |          |          |          |       |              |        |            |               |         |            |          |             |
| Farms ----- 1992..      | 8        | —        | —        | —     | —            | —      | —          | —             | —       | —          | —        | —           |
| ----- 1987..            | 4        | —        | —        | —     | —            | —      | —          | —             | —       | —          | 1        | 2           |
| Number ----- 1992..     | (D)      | —        | —        | —     | —            | —      | —          | —             | —       | —          | —        | —           |
| ----- 1987..            | 14       | —        | —        | —     | —            | —      | —          | —             | —       | —          | (D)      | (D)         |

Table 34. **Livestock on Farms: 1992 and 1987** —Con.

[For enumeration periods, see appendix A; for meaning of abbreviations and symbols, see introductory text]

| Geographic area  | San Sebastián | Santa Isabel | Toa Alta | Toa Baja | Trujillo Alto | Utua  | Vega Alta | Vega Baja | Vieques | Villalba | Yabucoa | Yauco |
|------------------|---------------|--------------|----------|----------|---------------|-------|-----------|-----------|---------|----------|---------|-------|
| Horses:          |               |              |          |          |               |       |           |           |         |          |         |       |
| Farms -----      | 1992.. 32     | 6            | 29       | 5        | 3             | 67    | 1         | 7         | 34      | 13       | 16      | 40    |
|                  | 1987.. 28     | 5            | 14       | 5        | 10            | 75    | 11        | 17        | 16      | 37       | 41      | 34    |
| Number -----     | 1992.. 52     | 270          | 205      | 35       | 24            | 172   | (D)       | 116       | 269     | 30       | 46      | 64    |
|                  | 1987.. 68     | 45           | 133      | 259      | 74            | 132   | 46        | 75        | 143     | 97       | 102     | 93    |
| Sheep:           |               |              |          |          |               |       |           |           |         |          |         |       |
| Farms -----      | 1992.. 11     | 6            | 3        | 1        | —             | 10    | —         | 4         | 20      | 4        | 1       | 20    |
|                  | 1987.. 4      | 2            | 3        | —        | 3             | 14    | 1         | 5         | 3       | 4        | 4       | 8     |
| Number -----     | 1992.. 66     | 330          | 141      | (D)      | —             | 587   | —         | 125       | 192     | (D)      | (D)     | 549   |
|                  | 1987.. 28     | (D)          | 21       | —        | 33            | 444   | (D)       | 142       | 31      | 23       | 7       | 331   |
| Goats:           |               |              |          |          |               |       |           |           |         |          |         |       |
| Farms -----      | 1992.. 21     | 1            | 26       | —        | 6             | 2     | 20        | 2         | 26      | 13       | 1       | 32    |
|                  | 1987.. 31     | 2            | 13       | 1        | 24            | 51    | 5         | 16        | 4       | 30       | 20      | 30    |
| Number -----     | 1992.. 102    | (D)          | 142      | —        | 21            | (D)   | 129       | (D)       | 475     | 143      | (D)     | 362   |
|                  | 1987.. 207    | (D)          | 122      | (D)      | 221           | 244   | 41        | 198       | 99      | 344      | 155     | 437   |
| Hives of bees:   |               |              |          |          |               |       |           |           |         |          |         |       |
| Farms -----      | 1992.. —      | —            | —        | —        | —             | 6     | —         | —         | 1       | 1        | —       | 1     |
|                  | 1987.. 3      | —            | —        | —        | —             | 21    | —         | —         | —       | 2        | 1       | 2     |
| Number -----     | 1992.. —      | —            | —        | —        | —             | 205   | —         | —         | (D)     | (D)      | —       | (D)   |
|                  | 1987.. 8      | —            | —        | —        | —             | 469   | —         | —         | —       | (D)      | (D)     | (D)   |
| Rabbits:         |               |              |          |          |               |       |           |           |         |          |         |       |
| Farms -----      | 1992.. 5      | —            | 2        | —        | 9             | 16    | 2         | 10        | 23      | 7        | 2       | 19    |
|                  | 1987.. 10     | —            | 3        | 1        | 7             | 13    | 2         | 4         | 1       | —        | 5       | 3     |
| Number -----     | 1992.. 530    | —            | (D)      | —        | 704           | 2 593 | (D)       | 510       | 825     | 210      | (D)     | 182   |
|                  | 1987.. 444    | —            | 70       | (D)      | 439           | 271   | (D)       | 675       | (D)     | —        | 203     | 312   |
| Other livestock: |               |              |          |          |               |       |           |           |         |          |         |       |
| Farms -----      | 1992.. —      | —            | —        | —        | —             | —     | —         | —         | —       | —        | —       | —     |
|                  | 1987.. 1      | —            | —        | 1        | 1             | 19    | —         | —         | —       | —        | 1       | 1     |
| Number -----     | 1992.. —      | —            | —        | —        | —             | —     | —         | —         | —       | —        | —       | —     |
|                  | 1987.. (D)    | —            | —        | (D)      | (D)           | 49    | —         | —         | —       | —        | (D)     | (D)   |

**Table 35. Sales of Livestock, Milk, and Honey: 1992 and 1987**

[For enumeration periods, see appendix A; for meaning of abbreviations and symbols, see introductory text]

| Item                                | Puerto Rico | Region 1  | Region 2  | Region 3  | Region 4  | Region 5  | Adjuntas | Aguada  | Aguadilla | Aguas Buenas | Aibonito | Añasco  |
|-------------------------------------|-------------|-----------|-----------|-----------|-----------|-----------|----------|---------|-----------|--------------|----------|---------|
| <b>Bull and heifer calves:</b>      |             |           |           |           |           |           |          |         |           |              |          |         |
| Farms ----- 1992..                  | 3 485       | 651       | 862       | 742       | 404       | 826       | 17       | 21      | 26        | 81           | 51       | 15      |
| 1987..                              | 2 884       | 477       | 742       | 629       | 422       | 614       | 8        | 39      | 35        | 35           | 44       | 10      |
| Number ----- 1992..                 | 70 504      | 9 560     | 33 316    | 9 876     | 3 937     | 13 815    | 211      | 302     | 546       | 258          | 326      | 836     |
| 1987..                              | 67 473      | 14 178    | 27 374    | 9 050     | 4 040     | 12 831    | 88       | 120     | 560       | 208          | 518      | 104     |
| Dollars ----- 1992..                | 19 678 304  | 3 001 860 | 8 016 728 | 3 101 252 | 1 408 769 | 4 149 695 | 63 900   | 116 594 | 121 650   | 91 386       | 129 838  | 133 700 |
| 1987..                              | (NA)        | (NA)      | (NA)      | (NA)      | (NA)      | (NA)      | (NA)     | (NA)    | (NA)      | (NA)         | (NA)     | (NA)    |
| <b>Dairy:</b>                       |             |           |           |           |           |           |          |         |           |              |          |         |
| Farms ----- 1992..                  | 1 026       | 137       | 467       | 198       | 30        | 194       | 2        | -       | 8         | 33           | 5        | -       |
| 1987..                              | 797         | 113       | 375       | 123       | 31        | 155       | 3        | 6       | 6         | 3            | 5        | -       |
| Number ----- 1992..                 | 42 968      | 4 745     | 25 383    | 4 878     | 375       | 7 587     | (D)      | -       | 279       | 112          | 28       | -       |
| 1987..                              | 43 496      | 5 322     | 24 111    | 4 256     | 592       | 9 215     | (D)      | 12      | 298       | (D)          | 92       | -       |
| Dollars ----- 1992..                | 10 823 709  | 1 312 365 | 5 988 241 | 1 496 929 | 98 900    | 1 927 274 | (D)      | -       | 58 900    | 34 725       | 4 700    | -       |
| 1987..                              | (NA)        | (NA)      | (NA)      | (NA)      | (NA)      | (NA)      | (NA)     | (NA)    | (NA)      | (NA)         | (NA)     | (NA)    |
| <b>Beef and other cattle:</b>       |             |           |           |           |           |           |          |         |           |              |          |         |
| Farms ----- 1992..                  | 2 607       | 535       | 442       | 569       | 382       | 679       | 16       | 21      | 23        | 50           | 47       | 15      |
| 1987..                              | 2 259       | 382       | 447       | 544       | 398       | 488       | 6        | 37      | 30        | 34           | 39       | 10      |
| Number ----- 1992..                 | 27 536      | 4 815     | 7 933     | 4 998     | 3 562     | 6 228     | (D)      | 302     | 267       | 146          | 298      | 836     |
| 1987..                              | 23 977      | 8 856     | 3 283     | 4 794     | 3 448     | 3 616     | 18       | 108     | 282       | (D)          | 426      | 104     |
| Dollars ----- 1992..                | 8 854 595   | 1 689 495 | 2 028 487 | 1 604 323 | 1 309 869 | 2 222 421 | (D)      | 116 594 | 62 750    | 56 661       | 125 138  | 133 700 |
| 1987..                              | (NA)        | (NA)      | (NA)      | (NA)      | (NA)      | (NA)      | (NA)     | (NA)    | (NA)      | (NA)         | (NA)     | (NA)    |
| <b>Other cattle, except calves:</b> |             |           |           |           |           |           |          |         |           |              |          |         |
| Farms ----- 1992..                  | 5 137       | 1 201     | 1 158     | 799       | 588       | 1 391     | 15       | 25      | 32        | 165          | 84       | 22      |
| 1987..                              | 5 033       | 1 013     | 1 083     | 1 076     | 681       | 1 180     | 14       | 49      | 51        | 67           | 74       | 22      |
| Number ----- 1992..                 | 61 317      | 10 420    | 20 509    | 7 737     | 9 213     | 13 438    | (D)      | 228     | 433       | 706          | 546      | 447     |
| 1987..                              | 45 034      | 8 479     | 9 461     | 9 505     | 6 054     | 11 535    | 27       | 191     | 497       | 473          | 557      | 207     |
| Dollars ----- 1992..                | 31 938 129  | 5 320 872 | 9 894 406 | 4 123 620 | 5 426 837 | 7 172 394 | 208 500  | 141 790 | 299 804   | 297 247      | 306 366  | 115 240 |
| 1987..                              | (NA)        | (NA)      | (NA)      | (NA)      | (NA)      | (NA)      | (NA)     | (NA)    | (NA)      | (NA)         | (NA)     | (NA)    |
| <b>Dairy:</b>                       |             |           |           |           |           |           |          |         |           |              |          |         |
| Farms ----- 1992..                  | 859         | 107       | 470       | 108       | 16        | 158       | 1        | 1       | 2         | 30           | 2        | 8       |
| 1987..                              | 847         | 134       | 377       | 124       | 45        | 167       | 4        | 7       | 4         | 6            | 4        | 3       |
| Number ----- 1992..                 | 7 890       | 710       | 5 044     | 830       | 47        | 1 259     | (D)      | (D)     | (D)       | 62           | (D)      | 24      |
| 1987..                              | 8 528       | 1 107     | 4 421     | 852       | 156       | 1 992     | 7        | 15      | 24        | 11           | 20       | 6       |
| Dollars ----- 1992..                | 4 520 082   | 417 515   | 2 856 411 | 487 075   | 32 305    | 726 776   | (D)      | (D)     | (D)       | 17 290       | (D)      | 7 800   |
| 1987..                              | (NA)        | (NA)      | (NA)      | (NA)      | (NA)      | (NA)      | (NA)     | (NA)    | (NA)      | (NA)         | (NA)     | (NA)    |
| <b>Beef and other cattle:</b>       |             |           |           |           |           |           |          |         |           |              |          |         |
| Farms ----- 1992..                  | 4 456       | 1 119     | 763       | 719       | 573       | 1 282     | 14       | 24      | 30        | 144          | 82       | 14      |
| 1987..                              | 4 431       | 924       | 809       | 986       | 649       | 1 063     | 10       | 44      | 48        | 63           | 70       | 21      |
| Number ----- 1992..                 | 53 427      | 9 710     | 15 465    | 6 907     | 9 166     | 12 179    | (D)      | (D)     | (D)       | 644          | (D)      | 423     |
| 1987..                              | 36 506      | 7 372     | 5 040     | 8 653     | 5 898     | 9 543     | 20       | 176     | 473       | 462          | 537      | 201     |
| Dollars ----- 1992..                | 27 418 047  | 4 903 357 | 7 037 995 | 3 636 545 | 5 394 532 | 6 445 618 | (D)      | (D)     | (D)       | 279 957      | (D)      | 107 440 |
| 1987..                              | (NA)        | (NA)      | (NA)      | (NA)      | (NA)      | (NA)      | (NA)     | (NA)    | (NA)      | (NA)         | (NA)     | (NA)    |
| <b>Hogs and pigs:</b>               |             |           |           |           |           |           |          |         |           |              |          |         |
| Farms ----- 1992..                  | 2 544       | 781       | 409       | 387       | 387       | 580       | 35       | 14      | 1         | 61           | 35       | 24      |
| 1987..                              | 3 136       | 828       | 500       | 686       | 519       | 603       | 32       | 27      | 22        | 50           | 43       | 23      |
| Number ----- 1992..                 | 185 571     | 46 835    | 64 782    | 10 997    | 29 076    | 33 881    | (D)      | 370     | (D)       | 2 043        | 4 103    | 472     |
| 1987..                              | 134 971     | 38 852    | 24 901    | 17 130    | 19 034    | 35 054    | 711      | 743     | 551       | 1 769        | 2 086    | 735     |
| Dollars ----- 1992..                | 11 633 197  | 2 731 355 | 4 339 255 | 725 827   | 1 598 950 | 2 237 810 | (D)      | 29 167  | (D)       | 143 754      | 252 066  | 32 001  |
| 1987..                              | 9 525 279   | 2 748 686 | 1 988 036 | 1 139 388 | 1 381 084 | 2 268 085 | 41 900   | 45 000  | 43 285    | 134 215      | 136 263  | 50 665  |
| <b>Under 3 months old:</b>          |             |           |           |           |           |           |          |         |           |              |          |         |
| Farms ----- 1992..                  | 1 281       | 396       | 215       | 174       | 217       | 279       | 5        | 5       | 1         | 22           | 2        | 21      |
| 1987..                              | 2 094       | 566       | 350       | 437       | 349       | 392       | 20       | 13      | 15        | 41           | 26       | 18      |
| Number ----- 1992..                 | 78 653      | 21 469    | 29 916    | 5 490     | 10 667    | 11 111    | (D)      | 80      | (D)       | 686          | 1 485    | 112     |
| 1987..                              | 74 558      | 21 127    | 14 049    | 8 710     | 9 745     | 20 927    | 498      | 337     | 276       | 1 172        | 1 085    | 332     |
| Dollars ----- 1992..                | 2 811 588   | 741 451   | 999 164   | 254 748   | 390 398   | 425 827   | (D)      | 3 397   | (D)       | 25 051       | 41 886   | 4 841   |
| 1987..                              | (NA)        | (NA)      | (NA)      | (NA)      | (NA)      | (NA)      | (NA)     | (NA)    | (NA)      | (NA)         | (NA)     | (NA)    |
| <b>3 months old or older:</b>       |             |           |           |           |           |           |          |         |           |              |          |         |
| Farms ----- 1992..                  | 2 077       | 625       | 337       | 317       | 308       | 490       | 35       | 11      | -         | 53           | 19       | 23      |
| 1987..                              | 2 212       | 586       | 342       | 475       | 379       | 430       | 24       | 19      | 18        | 30           | 36       | 21      |
| Number ----- 1992..                 | 106 918     | 25 366    | 34 866    | 5 507     | 18 409    | 22 770    | 108      | 290     | -         | 1 357        | 2 670    | 360     |
| 1987..                              | 60 413      | 17 725    | 10 852    | 8 420     | 9 289     | 14 127    | 213      | 406     | 275       | 597          | 1 001    | 403     |
| Dollars ----- 1992..                | 8 821 609   | 1 989 904 | 3 340 091 | 471 079   | 1 208 552 | 1 811 983 | 9 734    | 25 770  | -         | 118 703      | 210 180  | 27 160  |
| 1987..                              | (NA)        | (NA)      | (NA)      | (NA)      | (NA)      | (NA)      | (NA)     | (NA)    | (NA)      | (NA)         | (NA)     | (NA)    |
| <b>Horses:</b>                      |             |           |           |           |           |           |          |         |           |              |          |         |
| Farms ----- 1992..                  | 320         | 85        | 52        | 49        | 54        | 80        | 1        | 1       | -         | 14           | 14       | 1       |
| 1987..                              | 286         | 63        | 46        | 48        | 53        | 76        | 4        | 6       | -         | 4            | 10       | 2       |
| Number ----- 1992..                 | 1 159       | 319       | 155       | 112       | 250       | 323       | (D)      | (D)     | -         | 112          | 33       | (D)     |
| 1987..                              | 1 076       | 272       | 113       | 181       | 319       | 191       | 5        | 16      | -         | 9            | 38       | (D)     |
| Dollars ----- 1992..                | 3 171 358   | 368 393   | 442 715   | 158 200   | 1 813 550 | 388 500   | (D)      | (D)     | -         | 42 700       | 11 500   | (D)     |
| 1987..                              | (NA)        | (NA)      | (NA)      | (NA)      | (NA)      | (NA)      | (NA)     | (NA)    | (NA)      | (NA)         | (NA)     | (NA)    |
| <b>Sheep:</b>                       |             |           |           |           |           |           |          |         |           |              |          |         |
| Farms ----- 1992..                  | 158         | 45        | 22        | 27        | 41        | 23        | -        | -       | -         | -            | 3        | -       |
| 1987..                              | 119         | 23        | 25        | 20        | 23        | 28        | 1        | 1       | -         | -            | 6        | -       |
| Number ----- 1992..                 | 4 089       | 977       | 345       | 403       | 1 250     | 1 114     | -        | -       | -         | -            | (D)      | -       |
| 1987..                              | 2 045       | 413       | 361       | 334       | 616       | 321       | (D)      | (D)     | -         | -            | 151      | -       |
| Dollars ----- 1992..                | 215 408     | 48 065    | (D)       | (D)       | 85 253    | 50 235    | -        | -       | -         | -            | (D)      | -       |
| 1987..                              | (NA)        | (NA)      | (NA)      | (NA)      | (NA)      | (NA)      | (NA)     | (NA)    | (NA)      | (NA)         | (NA)     | (NA)    |
| <b>Goats:</b>                       |             |           |           |           |           |           |          |         |           |              |          |         |
| Farms ----- 1992..                  | 352         | 93        | 39        | 59        | 75        | 86        | 1        | 9       | -         | -            | 8        | -       |
| 1987..                              | 604         | 122       | 92        | 133       | 129       | 128       | 4        | 12      | 3         | 3            | 12       | 4       |
| Number ----- 1992..                 | 5 362       | 804       | 502       | 1 015     | 1 983     | 1 058     | (D)      | 89      | -         | -            | 144      | -       |
| 1987..                              | 7 331       | 1 677     | 806       | 1 242     | 2 267     | 1 339     | 13       | 108     | 10        | 21           | 117      | 20      |
| Dollars ----- 1992..                | 306 313     | 46 843    | 41 550    | 53 383    | 99 902    | 64 635    | (D)      | 10 300  | -         | -            | (D)      | -       |
| 1987..                              | (NA)        | (NA)      | (NA)      | (NA)      | (NA)      | (NA)      | (NA)     | (NA)    | (NA)      | (NA)         | (NA)     | (NA)    |
| <b>Rabbits:</b>                     |             |           |           |           |           |           |          |         |           |              |          |         |
| Farms ----- 1992..                  | 416         | 170       | 45        | 85        | 42        | 74        | 4        | 1       | -         | 9            | -        | 10      |
| 1987..                              | 167         | 45        | 28        | 46        | 12        | 36        | 1        | 1       | -         | 2            | 6        | 1       |
| Number ----- 1992..                 | 94 194      | 44 194    | 29 702    | 14 662    | 2 220     | 3 550     | 160      | 160     | -         | 130          | -        | 220     |
| 1987..                              | 23 435      | 5 446     | 8 945     | 5 356     | 1 199     | 2 489     | (D)      | (D)     | -         | (D)          | 868      | (D)     |
| Dollars ----- 1992..                | 776 449     | (D)       | 290 838   | 84 908    | (D)       | 30 543    | (D)      | (D)     | -         | 1 375        | -        | (D)     |
| 1987..                              | (NA)        | (NA)      | (NA)      | (NA)      | (NA)      | (NA)      | (NA)     | (NA)    | (NA)      | (NA)         | (NA)     | (NA)    |
| <b>Other livestock:</b>             |             |           |           |           |           |           |          |         |           |              |          |         |
| Farms ----- 1992..                  | -           | -         | -         | -         | -         | -         | -        | -       | -         | -            | -        | -       |
| 1987..                              | 1           | 1         | -         | -         | -         | -         | -        | -       | -         | -            | -        | -       |
| Number ----- 1992..                 | -           | -         | -         | -         | -         | -         | -        | -       | -         | -            | -        | -       |
| 1987..                              | (D)         | (D)       | -         | -         | -         | -         | -        | -       | -         | -            | -        | -       |
| Dollars ----- 1992..                | -           | -         | -         | -         | -         | -         | -        | -       | -         | -            | -        | -       |
| 1987..                              | (NA)        | (NA)      | (NA)      | (NA)      | (NA)      | (NA)      | (NA)     | (NA)    | (NA)      | (NA)         | (NA)     | (NA)    |

**Table 35. Sales of Livestock, Milk, and Honey: 1992 and 1987 – Con.**

[For enumeration periods, see appendix A; for meaning of abbreviations and symbols, see introductory text]

| Item                                | Arecibo   | Arroyo | Barceloneta | Barranquitas | Bayamón | Cabo Rojo | Caguas  | Camuy   | Canóvanas | Carolina | Cataño | Cayey   |
|-------------------------------------|-----------|--------|-------------|--------------|---------|-----------|---------|---------|-----------|----------|--------|---------|
| <b>Bull and heifer calves:</b>      |           |        |             |              |         |           |         |         |           |          |        |         |
| Farms ----- 1992..                  | 164       | 9      | 20          | 38           | 26      | 84        | 112     | 102     | 43        | 76       | —      | 81      |
| 1987..                              | 131       | 14     | 13          | 40           | 17      | 65        | 47      | 99      | 56        | 25       | —      | 42      |
| Number ----- 1992..                 | 5 810     | 45     | 532         | 290          | 113     | 930       | 1 662   | 3 915   | 1 139     | 649      | —      | 518     |
| 1987..                              | 5 742     | 96     | 586         | 274          | 91      | 1 306     | 1 432   | 3 752   | 670       | 874      | —      | 858     |
| Dollars ----- 1992..                | 1 322 316 | 14 110 | 143 500     | 128 350      | 34 400  | 336 270   | 491 850 | 944 775 | 334 045   | 184 750  | —      | 181 004 |
| 1987..                              | (NA)      | (NA)   | (NA)        | (NA)         | (NA)    | (NA)      | (NA)    | (NA)    | (NA)      | (NA)     | (NA)   | (NA)    |
| <b>Dairy:</b>                       |           |        |             |              |         |           |         |         |           |          |        |         |
| Farms ----- 1992..                  | 80        | —      | 6           | 8            | 5       | 6         | 21      | 72      | 5         | 14       | —      | 13      |
| 1987..                              | 70        | 1      | 9           | 10           | —       | 5         | 18      | 51      | 11        | 7        | —      | 11      |
| Number ----- 1992..                 | 5 291     | —      | 404         | 32           | 10      | 135       | 1 234   | 3 825   | 88        | 356      | —      | 210     |
| 1987..                              | 5 177     | (D)    | 575         | 25           | —       | 517       | 1 130   | 3 251   | 276       | 596      | —      | 634     |
| Dollars ----- 1992..                | 1 131 720 | —      | 80 800      | 14 400       | 4 000   | 41 675    | 350 850 | 917 750 | 18 960    | 86 400   | —      | 46 054  |
| 1987..                              | (NA)      | (NA)   | (NA)        | (NA)         | (NA)    | (NA)      | (NA)    | (NA)    | (NA)      | (NA)     | (NA)   | (NA)    |
| <b>Beef and other cattle:</b>       |           |        |             |              |         |           |         |         |           |          |        |         |
| Farms ----- 1992..                  | 97        | 9      | 14          | 36           | 21      | 80        | 98      | 34      | 40        | 63       | —      | 77      |
| 1987..                              | 71        | 13     | 5           | 31           | 17      | 63        | 32      | 64      | 48        | 19       | —      | 32      |
| Number ----- 1992..                 | 519       | 45     | 128         | 258          | 103     | 795       | 428     | 90      | 1 051     | 293      | —      | 308     |
| 1987..                              | 565       | (D)    | 11          | 249          | 91      | 789       | 302     | 501     | 394       | 278      | —      | 224     |
| Dollars ----- 1992..                | 190 596   | 14 110 | 62 700      | 113 950      | 30 400  | 294 595   | 141 000 | 27 025  | 315 085   | 98 350   | —      | 134 950 |
| 1987..                              | (NA)      | (NA)   | (NA)        | (NA)         | (NA)    | (NA)      | (NA)    | (NA)    | (NA)      | (NA)     | (NA)   | (NA)    |
| <b>Other cattle, except calves:</b> |           |        |             |              |         |           |         |         |           |          |        |         |
| Farms ----- 1992..                  | 178       | 12     | 53          | 114          | 24      | 105       | 207     | 116     | 96        | 130      | —      | 119     |
| 1987..                              | 204       | 13     | 14          | 108          | 56      | 125       | 65      | 168     | 125       | 59       | —      | 59      |
| Number ----- 1992..                 | 1 609     | 141    | 354         | 772          | 151     | 1 619     | 1 305   | 1 243   | 1 572     | 885      | —      | 1 282   |
| 1987..                              | 2 113     | 64     | 91          | 533          | 163     | 1 765     | 942     | 1 156   | 1 314     | 564      | —      | 1 124   |
| Dollars ----- 1992..                | 718 377   | 94 666 | 171 020     | 440 989      | 78 980  | 806 998   | 703 040 | 835 870 | 922 320   | 542 838  | —      | 641 420 |
| 1987..                              | (NA)      | (NA)   | (NA)        | (NA)         | (NA)    | (NA)      | (NA)    | (NA)    | (NA)      | (NA)     | (NA)   | (NA)    |
| <b>Dairy:</b>                       |           |        |             |              |         |           |         |         |           |          |        |         |
| Farms ----- 1992..                  | 73        | —      | 22          | 8            | —       | 6         | 11      | 66      | 3         | 14       | —      | 5       |
| 1987..                              | 74        | 1      | 7           | 9            | 1       | 5         | 18      | 56      | 16        | 13       | —      | 9       |
| Number ----- 1992..                 | 929       | —      | 157         | 95           | —       | 35        | 131     | 929     | 14        | 56       | —      | 63      |
| 1987..                              | 999       | (D)    | (D)         | 15           | (D)     | 34        | 313     | 572     | 52        | 138      | —      | 50      |
| Dollars ----- 1992..                | 376 445   | —      | 68 930      | 25 900       | —       | 14 830    | 81 680  | 654 350 | 9 570     | 45 480   | —      | 19 290  |
| 1987..                              | (NA)      | (NA)   | (NA)        | (NA)         | (NA)    | (NA)      | (NA)    | (NA)    | (NA)      | (NA)     | (NA)   | (NA)    |
| <b>Beef and other cattle:</b>       |           |        |             |              |         |           |         |         |           |          |        |         |
| Farms ----- 1992..                  | 117       | 12     | 38          | 108          | 24      | 101       | 199     | 54      | 93        | 117      | —      | 116     |
| 1987..                              | 148       | 12     | 8           | 105          | 55      | 122       | 53      | 127     | 116       | 49       | —      | 52      |
| Number ----- 1992..                 | 680       | 141    | 197         | 677          | 151     | 1 584     | 1 174   | 314     | 1 558     | 829      | —      | 1 219   |
| 1987..                              | 1 114     | (D)    | (D)         | 518          | (D)     | 1 731     | 629     | 584     | 1 262     | 426      | —      | 1 074   |
| Dollars ----- 1992..                | 341 932   | 94 666 | 102 090     | 415 089      | 78 980  | 792 168   | 621 360 | 181 520 | 912 750   | 497 358  | —      | 622 130 |
| 1987..                              | (NA)      | (NA)   | (NA)        | (NA)         | (NA)    | (NA)      | (NA)    | (NA)    | (NA)      | (NA)     | (NA)   | (NA)    |
| <b>Hogs and pigs:</b>               |           |        |             |              |         |           |         |         |           |          |        |         |
| Farms ----- 1992..                  | 38        | 4      | 10          | 92           | 45      | 27        | 156     | 44      | 71        | 88       | —      | 62      |
| 1987..                              | 83        | 14     | 10          | 58           | 101     | 41        | 47      | 63      | 102       | 45       | —      | 55      |
| Number ----- 1992..                 | 9 152     | (D)    | 392         | 3 167        | 3 799   | 1 519     | 9 044   | 1 280   | 3 496     | 4 714    | —      | 5 829   |
| 1987..                              | 6 786     | (D)    | 362         | 1 643        | 3 760   | 885       | 3 014   | 2 954   | 4 444     | 1 880    | —      | 3 521   |
| Dollars ----- 1992..                | 615 880   | (D)    | 26 140      | 213 971      | 234 865 | 53 590    | 665 524 | 62 795  | 205 168   | 196 685  | —      | 269 894 |
| 1987..                              | 620 873   | 63 870 | 26 000      | 102 012      | 232 745 | 60 950    | 183 690 | 176 605 | 495 500   | 92 345   | —      | 198 237 |
| <b>Under 3 months old:</b>          |           |        |             |              |         |           |         |         |           |          |        |         |
| Farms ----- 1992..                  | 18        | 1      | 8           | 52           | 26      | 5         | 59      | 25      | 52        | 50       | —      | 42      |
| 1987..                              | 70        | 11     | 8           | 39           | 83      | 30        | 28      | 44      | 48        | 32       | —      | 40      |
| Number ----- 1992..                 | 2 594     | (D)    | 211         | 1 276        | 1 380   | 1 230     | 1 479   | 613     | 1 690     | 3 386    | —      | 1 901   |
| 1987..                              | 4 410     | (D)    | 175         | 1 245        | 2 116   | 525       | 1 489   | 1 343   | 2 182     | 1 127    | —      | 1 837   |
| Dollars ----- 1992..                | 82 490    | (D)    | 10 670      | 59 949       | 50 205  | 31 800    | 55 719  | 19 990  | 75 318    | 101 305  | —      | 54 595  |
| 1987..                              | (NA)      | (NA)   | (NA)        | (NA)         | (NA)    | (NA)      | (NA)    | (NA)    | (NA)      | (NA)     | (NA)   | (NA)    |
| <b>3 months old or older:</b>       |           |        |             |              |         |           |         |         |           |          |        |         |
| Farms ----- 1992..                  | 35        | 4      | 7           | 75           | 38      | 26        | 136     | 20      | 55        | 73       | —      | 51      |
| 1987..                              | 58        | 11     | 8           | 38           | 74      | 32        | 32      | 39      | 77        | 27       | —      | 39      |
| Number ----- 1992..                 | 6 558     | (D)    | 181         | 1 891        | 2 419   | 289       | 7 565   | 667     | 1 806     | 1 328    | —      | 3 928   |
| 1987..                              | 2 376     | (D)    | 187         | 398          | 1 644   | 360       | 1 525   | 1 611   | 2 262     | 753      | —      | 1 684   |
| Dollars ----- 1992..                | 533 390   | (D)    | 15 470      | 154 022      | 184 660 | 21 790    | 609 805 | 42 805  | 129 850   | 95 380   | —      | 215 299 |
| 1987..                              | (NA)      | (NA)   | (NA)        | (NA)         | (NA)    | (NA)      | (NA)    | (NA)    | (NA)      | (NA)     | (NA)   | (NA)    |
| <b>Horses:</b>                      |           |        |             |              |         |           |         |         |           |          |        |         |
| Farms ----- 1992..                  | 18        | 1      | —           | 6            | 10      | 5         | 37      | 1       | —         | 5        | —      | —       |
| 1987..                              | 5         | 1      | —           | 7            | 7       | 8         | 7       | 2       | 10        | 3        | —      | 9       |
| Number ----- 1992..                 | 43        | (D)    | —           | 6            | 10      | 17        | 104     | (D)     | —         | 15       | —      | —       |
| 1987..                              | 8         | (D)    | —           | 20           | 11      | 28        | 18      | (D)     | 37        | 7        | —      | 18      |
| Dollars ----- 1992..                | 19 550    | (D)    | —           | 600          | 22 500  | 11 000    | 204 600 | (D)     | —         | 9 000    | —      | —       |
| 1987..                              | (NA)      | (NA)   | (NA)        | (NA)         | (NA)    | (NA)      | (NA)    | (NA)    | (NA)      | (NA)     | (NA)   | (NA)    |
| <b>Sheep:</b>                       |           |        |             |              |         |           |         |         |           |          |        |         |
| Farms ----- 1992..                  | 4         | 2      | 4           | 8            | —       | 1         | 13      | 1       | —         | —        | —      | 1       |
| 1987..                              | 4         | 1      | —           | —            | 2       | 2         | 2       | —       | 3         | —        | —      | 5       |
| Number ----- 1992..                 | 51        | (D)    | 34          | 100          | —       | (D)       | 476     | (D)     | —         | —        | —      | (D)     |
| 1987..                              | 35        | (D)    | —           | —            | (D)     | (D)       | (D)     | —       | 27        | —        | —      | 62      |
| Dollars ----- 1992..                | 1 180     | (D)    | 1 175       | 6 925        | —       | (D)       | 25 050  | (D)     | —         | —        | —      | (D)     |
| 1987..                              | (NA)      | (NA)   | (NA)        | (NA)         | (NA)    | (NA)      | (NA)    | (NA)    | (NA)      | (NA)     | (NA)   | (NA)    |
| <b>Goats:</b>                       |           |        |             |              |         |           |         |         |           |          |        |         |
| Farms ----- 1992..                  | 10        | 3      | 3           | 14           | 5       | 2         | 36      | 2       | 1         | 10       | —      | 10      |
| 1987..                              | 7         | 4      | 4           | 13           | 10      | 6         | 4       | 8       | 14        | 2        | —      | 12      |
| Number ----- 1992..                 | 133       | 76     | 15          | 48           | 30      | (D)       | 432     | (D)     | (D)       | 215      | —      | 30      |
| 1987..                              | 70        | 56     | 64          | 281          | 81      | 140       | 18      | 95      | 485       | (D)      | —      | 248     |
| Dollars ----- 1992..                | 7 700     | 3 710  | 900         | 5 970        | (D)     | (D)       | 25 200  | (D)     | (D)       | (D)      | —      | (D)     |
| 1987..                              | (NA)      | (NA)   | (NA)        | (NA)         | (NA)    | (NA)      | (NA)    | (NA)    | (NA)      | (NA)     | (NA)   | (NA)    |
| <b>Rabbits:</b>                     |           |        |             |              |         |           |         |         |           |          |        |         |
| Farms ----- 1992..                  | 6         | 1      | 2           | 16           | 5       | 6         | 19      | 7       | 2         | 5        | —      | —       |
| 1987..                              | 3         | —      | 1           | 3            | 3       | 3         | 2       | 6       | 8         | 2        | —      | 1       |
| Number ----- 1992..                 | 255       | (D)    | (D)         | 10 807       | 250     | 4 200     | 1 502   | 23 000  | (D)       | 125      | —      | —       |
| 1987..                              | 215       | (D)    | (D)         | 36           | 152     | 780       | (D)     | 5 687   | 537       | (D)      | —      | (D)     |
| Dollars ----- 1992..                | 1 525     | (D)    | (D)         | 83 058       | 2 500   | 16 800    | 16 236  | (D)     | (D)       | 1 625    | —      | —       |
| 1987..                              | (NA)      | (NA)   | (NA)        | (NA)         | (NA)    | (NA)      | (NA)    | (NA)    | (NA)      | (NA)     | (NA)   | (NA)    |
| <b>Other livestock:</b>             |           |        |             |              |         |           |         |         |           |          |        |         |
| Farms ----- 1992..                  | —         | —      | —           | —            | —       | —         | —       | —       | —         | —        | —      | —       |
| 1987..                              | —         | —      | —           | —            | —       | —         | —       | —       | —         | —        | —      | —       |
| Number ----- 1992..                 | —         | —      | —           | —            | —       | —         | —       | —       | —         | —        | —      | —       |
| 1987..                              | —         | —      | —           | —            | —       | —         | —       | —       | —         | —        | —      | —       |
| Dollars ----- 1992..                | —         | —      | —           | —            | —       | —         | —       | —       | —         | —        | —      | —       |
| 1987..                              | (NA)      | (NA)   | (NA)        | (NA)         | (NA)    | (NA)      | (NA)    | (NA)    | (NA)      | (NA)     | (NA)   | (NA)    |

Table 35. Sales of Livestock, Milk, and Honey: 1992 and 1987 —Con.

[For enumeration periods, see appendix A; for meaning of abbreviations and symbols, see introductory text]

| Item                           | 1992           | 1987          | Ceiba   | Ciales  | Cidra   | Coamo   | Comerio | Corozal | Culebra | Dorado  | Fajardo | Florida | Guánica | Guayama |
|--------------------------------|----------------|---------------|---------|---------|---------|---------|---------|---------|---------|---------|---------|---------|---------|---------|
| <b>Bull and heifer calves:</b> |                |               |         |         |         |         |         |         |         |         |         |         |         |         |
| Farms                          | 1992.. 19      | 1987.. 12     | 15      | 17      | 30      | 59      | 37      | 39      | 9       | 4       | 30      | 18      | 7       | 15      |
| Number                         | 1992.. (D)     | 1987.. (D)    | 174     | 612     | 728     | 164     | 321     | 84      | 779     | 512     | 396     | 47      | 108     | 27      |
| Dollars                        | 1992.. 218     | 1987.. 50 250 | 51 444  | 146 245 | 214 607 | 50 675  | 86 300  | 28 316  | 231 300 | 213 800 | 108 870 | 12 900  | 38 000  | (NA)    |
|                                | 1992.. 4       | 1987.. 3      | 3       | 3       | 5       | 8       | 3       | 2       | —       | 4       | 2       | 9       | 1       | 1       |
| Farms                          | 1992.. (D)     | 1987.. (D)    | (D)     | (D)     | 383     | 218     | 9       | (D)     | (D)     | (D)     | (D)     | 352     | (D)     | (D)     |
| Number                         | 1992.. 158     | 1987.. 13 750 | 170     | 479     | 241     | 19      | 319     | —       | 842     | 271     | 234     | (D)     | (D)     | 28      |
| Dollars                        | 1992.. 13 750  | 1987.. (NA)   | (NA)    | 91 535  | 46 100  | 2 850   | (NA)    | (NA)    | (NA)    | (D)     | (D)     | 93 600  | (D)     | (D)     |
|                                | 1992.. 18      | 1987.. 9      | 12      | 14      | 26      | 52      | 36      | 37      | 9       | 1       | 29      | 10      | 6       | 14      |
| Farms                          | 1992.. (D)     | 1987.. (D)    | (D)     | (D)     | 229     | 510     | 155     | (D)     | 84      | (D)     | (D)     | 44      | (D)     | (D)     |
| Number                         | 1992.. 60      | 1987.. 36 500 | 90      | 163     | 773     | 184     | 336     | 28      | 23      | 136     | 23      | (D)     | (D)     | 270     |
| Dollars                        | 1992.. 36 500  | 1987.. (NA)   | (NA)    | 54 710  | 168 507 | 47 825  | (D)     | 28 316  | (D)     | (D)     | (D)     | 15 270  | (D)     | (D)     |
|                                | 1992.. 39      | 1987.. 34     | 49      | 35      | 80      | 77      | 115     | 263     | 17      | 5       | 10      | 23      | 12      | 29      |
| Farms                          | 1992.. 392     | 1987.. 163    | 315     | 219     | 656     | 1 087   | 574     | 1 906   | 241     | 122     | 124     | 482     | 230     | 327     |
| Number                         | 1992.. 125 420 | 1987.. (NA)   | 176 330 | 313 215 | 591 775 | 241 385 | 942 286 | 93 176  | 90 250  | 76 760  | 322 980 | 138 380 | 182 380 | (NA)    |
| Dollars                        | 1992.. 4       | 1987.. 4      | —       | 4       | 10      | 4       | 20      | 15      | —       | 4       | 2       | 7       | 2       | 1       |
| Farms                          | 1992.. 16      | 1987.. 13     | 23      | 57      | 44      | 21      | 52      | —       | 93      | (D)     | 43      | (D)     | (D)     | (D)     |
| Number                         | 1992.. 6 990   | 1987.. (NA)   | (NA)    | 23 265  | 21 370  | 5 920   | 48 400  | (NA)    | 72 380  | (D)     | (D)     | (D)     | (D)     | (D)     |
| Dollars                        | 1992.. 36      | 1987.. 30     | 49      | 32      | 71      | 74      | 108     | 248     | 17      | 3       | 10      | 16      | 10      | 29      |
| Farms                          | 1992.. 376     | 1987.. 150    | 315     | 196     | 594     | 1 060   | 553     | 1 854   | 241     | 29      | (D)     | 446     | (D)     | (D)     |
| Number                         | 1992.. 118 430 | 1987.. (NA)   | 176 330 | 289 950 | 570 405 | 235 465 | 893 886 | 93 176  | 17 870  | (D)     | (D)     | (D)     | (D)     | (D)     |
| Dollars                        | 1992.. 4       | 1987.. 8      | 35      | 15      | 39      | 56      | 63      | 129     | —       | 2       | 6       | 10      | 17      | 18      |
| Farms                          | 1992.. 632     | 1987.. 1 150  | 997     | 3 430   | 1 836   | 5 309   | 3 678   | 9 322   | —       | (D)     | 480     | 291     | 273     | 1 547   |
| Number                         | 1992.. 42 100  | 1987.. 79 985 | 67 907  | 135 309 | 248 980 | 294 976 | 432 188 | 323 900 | (D)     | (D)     | 36 783  | (D)     | 20 132  | 63 209  |
| Dollars                        | 1992.. 19 495  | 1987.. (NA)   | 19 495  | 130 400 | 194 530 | 314 476 | 323 900 | (D)     | 31 635  | 35 224  | 3 007   | 46 965  | 44 690  | (NA)    |
|                                | 1992.. 4       | 1987.. 4      | 13      | 10      | 17      | 30      | 18      | 37      | —       | 2       | 3       | 3       | 10      | 16      |
| Farms                          | 1992.. 420     | 1987.. 523    | 403     | 939     | 1 281   | 3 797   | 500     | 5 758   | (D)     | (D)     | 77      | (D)     | 119     | 1 191   |
| Number                         | 1992.. 22 800  | 1987.. (NA)   | 18 807  | 83 185  | 132 545 | 17 191  | 140 878 | (NA)    | (D)     | (D)     | 1 913   | 571     | 5 645   | 30 679  |
| Dollars                        | 1992.. 4       | 1987.. 7      | 33      | 11      | 34      | 41      | 53      | 108     | —       | 2       | 6       | 9       | 17      | 12      |
| Farms                          | 1992.. 212     | 1987.. 627    | 594     | 2 491   | 1 512   | 3 178   | 3 564   | —       | (D)     | (D)     | 403     | (D)     | 154     | 356     |
| Number                         | 1992.. 19 300  | 1987.. (NA)   | 49 100  | 52 124  | 116 435 | 277 875 | 291 310 | (NA)    | (D)     | (D)     | 34 870  | (D)     | 14 487  | 32 530  |
| Dollars                        | 1992.. 3       | 1987.. 1      | —       | 1       | 10      | 4       | 3       | 7       | —       | —       | 2       | —       | —       | 1       |
| Farms                          | 1992.. 12      | 1987.. (D)    | (D)     | 26      | 160     | 39      | 13      | (D)     | (D)     | (D)     | 13      | —       | (D)     | 26      |
| Number                         | 1992.. 2 600   | 1987.. (NA)   | (NA)    | 14 700  | (D)     | (D)     | 34 000  | (NA)    | (NA)    | (NA)    | (NA)    | (NA)    | (NA)    | (D)     |
| Dollars                        | 1992.. —       | 1987.. (NA)   | (NA)    | (NA)    | (NA)    | (NA)    | (NA)    | (NA)    | (NA)    | (NA)    | (NA)    | (NA)    | (NA)    | (NA)    |
|                                | 1992.. —       | 1987.. —      | —       | 3       | 13      | 7       | —       | 8       | —       | —       | —       | —       | —       | 3       |
| Farms                          | 1992.. —       | 1987.. —      | —       | 2       | 11      | 3       | —       | 4       | —       | —       | —       | —       | —       | 1       |
| Number                         | 1992.. —       | 1987.. —      | —       | (D)     | 797     | 468     | —       | 60      | —       | —       | —       | —       | —       | 430     |
| Dollars                        | 1992.. —       | 1987.. —      | (D)     | 61      | 91      | (D)     | 163     | 24      | —       | —       | —       | (D)     | (D)     | (D)     |
|                                | 1992.. (NA)    | 1987.. (NA)   | (NA)    | 63 696  | 18 420  | (NA)    | (NA)    | 4 800   | (NA)    | (NA)    | (NA)    | (NA)    | (NA)    | 15 700  |
|                                | 1992.. 2       | 1987.. 3      | 1       | 4       | 8       | 11      | 12      | 4       | —       | 1       | 1       | 7       | 3       |         |
| Farms                          | 1992.. (D)     | 1987.. (D)    | (D)     | (D)     | 24      | 10      | 7       | 3       | —       | 6       | (D)     | 44      | 200     |         |
| Number                         | 1992.. 21      | 1987.. (D)    | 28      | 265     | 523     | 68      | 127     | 140     | —       | 32      | —       | 260     | 271     |         |
| Dollars                        | 1992.. (NA)    | 1987.. (NA)   | (NA)    | (D)     | (D)     | 5 178   | (D)     | 2 400   | (D)     | (D)     | (D)     | 1 780   | 12 000  |         |
|                                | 1992.. 4       | 1987.. —      | 8       | —       | 9       | 10      | 28      | 56      | —       | —       | —       | —       | —       |         |
| Farms                          | 1992.. —       | 1987.. —      | —       | —       | 11      | 1       | 4       | 3       | —       | 1       | —       | —       | —       |         |
| Number                         | 1992.. 104     | 1987.. (D)    | 870     | 102     | 804     | 1 204   | 9 322   | —       | —       | —       | (D)     | —       | (D)     |         |
| Dollars                        | 1992.. 440     | 1987.. (NA)   | (D)     | 639     | (D)     | 2 270   | 238     | —       | (D)     | —       | —       | —       | (D)     |         |
|                                | 1992.. (NA)    | 1987.. (NA)   | (NA)    | 540     | 1 890   | 7 412   | 86 526  | (NA)    | (NA)    | (NA)    | (NA)    | (NA)    | (NA)    |         |
|                                | 1992.. —       | 1987.. —      | —       | —       | —       | —       | —       | —       | —       | —       | —       | —       | —       |         |
| Farms                          | 1992.. —       | 1987.. —      | —       | —       | —       | —       | —       | —       | —       | —       | —       | —       | —       |         |
| Number                         | 1992.. —       | 1987.. —      | —       | —       | —       | —       | —       | —       | —       | —       | —       | —       | —       |         |
| Dollars                        | 1992.. (NA)    | 1987.. (NA)   | (NA)    | (NA)    | (NA)    | (NA)    | (NA)    | (NA)    | (NA)    | (NA)    | (NA)    | (NA)    | (NA)    |         |



Table 35. Sales of Livestock, Milk, and Honey: 1992 and 1987 —Con.

[For enumeration periods, see appendix A; for meaning of abbreviations and symbols, see introductory text]

| Item                                | Guayanilla | Guaynabo | Gurabo  | Hatillo   | Hormigueros | Humacao   | Isabela | Jayuya  | Juana Diaz | Juncos  | Lajas   | Lares  |
|-------------------------------------|------------|----------|---------|-----------|-------------|-----------|---------|---------|------------|---------|---------|--------|
| <b>Bull and heifer calves:</b>      |            |          |         |           |             |           |         |         |            |         |         |        |
| Farms ----- 1992..                  | 27         | 1        | 44      | 178       | 26          | 26        | 94      | 25      | 28         | 42      | 52      | 7      |
| 1987..                              | 29         | 10       | 62      | 183       | 24          | 51        | 70      | 20      | 32         | 25      | 64      | 19     |
| Number ----- 1992..                 | 242        | (D)      | 1 191   | 9 259     | 154         | 351       | 1 449   | 204     | 327        | 1 328   | 828     | 78     |
| 1987..                              | 187        | 49       | 1 380   | 11 121    | 136         | 562       | 1 497   | 86      | 433        | 1 512   | 1 262   | 186    |
| Dollars ----- 1992..                | 79 266     | (D)      | 368 060 | 2 094 422 | 41 684      | 139 670   | 420 075 | 72 550  | 124 693    | 376 990 | 281 460 | (D)    |
| 1987..                              | (NA)       | (NA)     | (NA)    | (NA)      | (NA)        | (NA)      | (NA)    | (NA)    | (NA)       | (NA)    | (NA)    | (NA)   |
| <b>Dairy:</b>                       |            |          |         |           |             |           |         |         |            |         |         |        |
| Farms ----- 1992..                  | —          | —        | 8       | 171       | 2           | 4         | 59      | 2       | —          | 17      | 9       | 2      |
| 1987..                              | —          | 1        | 14      | 140       | 7           | 14        | 21      | 2       | 2          | 13      | 6       | 6      |
| Number ----- 1992..                 | —          | —        | 624     | 8 933     | (D)         | 171       | 1 246   | (D)     | —          | 896     | 269     | (D)    |
| 1987..                              | —          | (D)      | 1 142   | 10 513    | 68          | 327       | 981     | (D)     | (D)        | 1 320   | 291     | 62     |
| Dollars ----- 1992..                | —          | —        | 123 800 | 2 004 897 | (D)         | 49 450    | 349 025 | (D)     | —          | 263 095 | 56 200  | (D)    |
| 1987..                              | (NA)       | (NA)     | (NA)    | (NA)      | (NA)        | (NA)      | (NA)    | (NA)    | (NA)       | (NA)    | (NA)    | (NA)   |
| <b>Beef and other cattle:</b>       |            |          |         |           |             |           |         |         |            |         |         |        |
| Farms ----- 1992..                  | 27         | 1        | 38      | 22        | 24          | 22        | 44      | 24      | 28         | 29      | 46      | 6      |
| 1987..                              | 29         | 9        | 53      | 76        | 19          | 37        | 53      | 18      | 30         | 15      | 63      | 15     |
| Number ----- 1992..                 | 242        | (D)      | 567     | 326       | (D)         | 180       | 203     | (D)     | 327        | 432     | 559     | (D)    |
| 1987..                              | 187        | (D)      | 238     | 608       | 68          | 235       | 516     | (D)     | (D)        | 192     | 971     | 124    |
| Dollars ----- 1992..                | 79 266     | (D)      | 244 260 | 89 525    | (D)         | 90 220    | 71 050  | (D)     | 124 693    | 113 895 | 225 260 | (D)    |
| 1987..                              | (NA)       | (NA)     | (NA)    | (NA)      | (NA)        | (NA)      | (NA)    | (NA)    | (NA)       | (NA)    | (NA)    | (NA)   |
| <b>Other cattle, except calves:</b> |            |          |         |           |             |           |         |         |            |         |         |        |
| Farms ----- 1992..                  | 35         | 17       | 67      | 187       | 26          | 65        | 92      | 33      | 34         | 54      | 59      | 20     |
| 1987..                              | 32         | 15       | 99      | 246       | 35          | 78        | 115     | 34      | 40         | 58      | 125     | 33     |
| Number ----- 1992..                 | 292        | 37       | 509     | 2 051     | 104         | 1 402     | 732     | 145     | 514        | 922     | 905     | (D)    |
| 1987..                              | 299        | 76       | 665     | 3 082     | 135         | 686       | 641     | 200     | 485        | 773     | 1 754   | 147    |
| Dollars ----- 1992..                | 157 380    | (D)      | 274 700 | 1 085 809 | 61 999      | 1 012 163 | 341 622 | 78 008  | 266 072    | 574 987 | 509 216 | (D)    |
| 1987..                              | (NA)       | (NA)     | (NA)    | (NA)      | (NA)        | (NA)      | (NA)    | (NA)    | (NA)       | (NA)    | (NA)    | (NA)   |
| <b>Dairy:</b>                       |            |          |         |           |             |           |         |         |            |         |         |        |
| Farms ----- 1992..                  | —          | —        | 7       | 165       | 1           | 10        | 30      | —       | —          | 15      | 3       | 2      |
| 1987..                              | —          | 1        | 14      | 140       | 7           | 11        | 22      | 1       | 2          | 13      | 4       | 5      |
| Number ----- 1992..                 | —          | —        | 140     | 1 539     | (D)         | 24        | 193     | —       | —          | 171     | 31      | (D)    |
| 1987..                              | —          | (D)      | 360     | 2 102     | 42          | 57        | 161     | (D)     | (D)        | 169     | 20      | 20     |
| Dollars ----- 1992..                | —          | —        | 94 059  | 842 974   | (D)         | 7 980     | 102 630 | —       | —          | 128 660 | 22 720  | (D)    |
| 1987..                              | (NA)       | (NA)     | (NA)    | (NA)      | (NA)        | (NA)      | (NA)    | (NA)    | (NA)       | (NA)    | (NA)    | (NA)   |
| <b>Beef and other cattle:</b>       |            |          |         |           |             |           |         |         |            |         |         |        |
| Farms ----- 1992..                  | 35         | 17       | 61      | 45        | 25          | 55        | 74      | 33      | 34         | 44      | 59      | 19     |
| 1987..                              | 32         | 14       | 88      | 142       | 31          | 69        | 96      | 33      | 39         | 48      | 124     | 31     |
| Number ----- 1992..                 | 292        | 37       | 369     | 512       | (D)         | 1 378     | 539     | 145     | 514        | 751     | 874     | (D)    |
| 1987..                              | 299        | (D)      | 305     | 980       | 93          | 629       | 480     | (D)     | 604        | 604     | 1 725   | 127    |
| Dollars ----- 1992..                | 157 380    | (D)      | 180 641 | 242 835   | (D)         | 1 004 183 | 238 992 | 78 008  | 266 072    | 446 327 | 486 496 | (D)    |
| 1987..                              | (NA)       | (NA)     | (NA)    | (NA)      | (NA)        | (NA)      | (NA)    | (NA)    | (NA)       | (NA)    | (NA)    | (NA)   |
| <b>Hogs and pigs:</b>               |            |          |         |           |             |           |         |         |            |         |         |        |
| Farms ----- 1992..                  | 21         | 33       | 28      | 68        | 7           | 33        | 47      | 31      | 18         | 19      | 26      | 52     |
| 1987..                              | 19         | 34       | 65      | 67        | 16          | 43        | 84      | 58      | 28         | 37      | 56      | 34     |
| Number ----- 1992..                 | 1 378      | 1 322    | 626     | 28 858    | 146         | 684       | 2 157   | 1 948   | 8 515      | 447     | 754     | 1 091  |
| 1987..                              | 525        | 2 104    | 1 215   | 1 112     | 236         | 925       | 3 545   | 2 087   | 3 774      | 1 100   | 1 968   | 540    |
| Dollars ----- 1992..                | 95 732     | 101 869  | 36 955  | 1 354 240 | (D)         | 44 295    | 167 870 | 125 767 | 503 056    | 26 541  | 42 485  | 76 591 |
| 1987..                              | 54 205     | 87 935   | 77 385  | 73 975    | 18 240      | 93 603    | 203 425 | 144 019 | 356 645    | 78 780  | 112 093 | 55 183 |
| <b>Under 3 months old:</b>          |            |          |         |           |             |           |         |         |            |         |         |        |
| Farms ----- 1992..                  | 12         | 17       | 17      | 29        | 7           | 9         | 15      | 18      | 14         | 13      | 12      | 24     |
| 1987..                              | 16         | 21       | 43      | 50        | 12          | 29        | 61      | 33      | 14         | 24      | 43      | 23     |
| Number ----- 1992..                 | 500        | 334      | 274     | 19 213    | 146         | 72        | 906     | 1 004   | 1 131      | 228     | 428     | 565    |
| 1987..                              | 335        | 855      | 659     | 512       | 165         | 390       | 1 394   | 1 582   | 302        | 595     | 1 156   | 209    |
| Dollars ----- 1992..                | 17 422     | 17 029   | 10 762  | 528 940   | (D)         | 2 940     | 72 185  | 34 843  | 44 486     | 9 605   | 15 285  | 27 087 |
| 1987..                              | (NA)       | (NA)     | (NA)    | (NA)      | (NA)        | (NA)      | (NA)    | (NA)    | (NA)       | (NA)    | (NA)    | (NA)   |
| <b>3 months old or older:</b>       |            |          |         |           |             |           |         |         |            |         |         |        |
| Farms ----- 1992..                  | 21         | 26       | 25      | 48        | —           | 24        | 37      | 30      | 16         | 14      | 23      | 42     |
| 1987..                              | 11         | 23       | 51      | 34        | 10          | 33        | 54      | 40      | 24         | 25      | 38      | 19     |
| Number ----- 1992..                 | 878        | 988      | 352     | 9 645     | —           | 612       | 1 251   | 944     | 7 384      | 219     | 326     | 526    |
| 1987..                              | 190        | 1 249    | 556     | 600       | 71          | 535       | 2 151   | 505     | 3 472      | 505     | 812     | 331    |
| Dollars ----- 1992..                | 78 310     | 84 840   | 26 193  | 825 300   | (NA)        | 41 355    | 95 685  | 90 924  | 458 570    | 16 936  | 27 200  | 49 504 |
| 1987..                              | (NA)       | (NA)     | (NA)    | (NA)      | (NA)        | (NA)      | (NA)    | (NA)    | (NA)       | (NA)    | (NA)    | (NA)   |
| <b>Horses:</b>                      |            |          |         |           |             |           |         |         |            |         |         |        |
| Farms ----- 1992..                  | —          | 1        | 1       | —         | —           | 2         | 17      | 2       | —          | 2       | 5       | —      |
| 1987..                              | 1          | 1        | 11      | 11        | 2           | 8         | 7       | 9       | 3          | 1       | 7       | 7      |
| Number ----- 1992..                 | —          | (D)      | (D)     | —         | —           | (D)       | 41      | (D)     | —          | (D)     | 17      | —      |
| 1987..                              | (D)        | (D)      | 14      | 19        | (D)         | 21        | 57      | 16      | 4          | (D)     | 14      | 11     |
| Dollars ----- 1992..                | —          | (D)      | (D)     | —         | —           | (D)       | 79 700  | (D)     | —          | (D)     | —       | —      |
| 1987..                              | (NA)       | (NA)     | (NA)    | (NA)      | (NA)        | (NA)      | (NA)    | (NA)    | (NA)       | (NA)    | (NA)    | (NA)   |
| <b>Sheep:</b>                       |            |          |         |           |             |           |         |         |            |         |         |        |
| Farms ----- 1992..                  | —          | 1        | —       | 2         | —           | —         | 3       | 1       | 7          | —       | 18      | 2      |
| 1987..                              | 1          | 2        | 2       | 1         | 1           | —         | 4       | 1       | 1          | —       | 6       | 2      |
| Number ----- 1992..                 | —          | (D)      | —       | (D)       | —           | —         | 25      | (D)     | 122        | —       | 190     | (D)    |
| 1987..                              | (D)        | (D)      | (D)     | (D)       | (D)         | —         | 83      | (D)     | (D)        | —       | 21      | (D)    |
| Dollars ----- 1992..                | —          | (D)      | (D)     | (D)       | (D)         | —         | 700     | (D)     | (D)        | —       | 7 360   | (D)    |
| 1987..                              | (NA)       | (NA)     | (NA)    | (NA)      | (NA)        | (NA)      | (NA)    | (NA)    | (NA)       | (NA)    | (NA)    | (NA)   |
| <b>Goats:</b>                       |            |          |         |           |             |           |         |         |            |         |         |        |
| Farms ----- 1992..                  | —          | —        | 9       | 6         | —           | 9         | 8       | 3       | 17         | 3       | 15      | —      |
| 1987..                              | 6          | 5        | 12      | 25        | 7           | 16        | 14      | 4       | 12         | 3       | 30      | 8      |
| Number ----- 1992..                 | —          | —        | 73      | 120       | —           | 42        | 37      | 11      | 1 303      | 65      | 107     | —      |
| 1987..                              | 59         | 41       | 56      | 232       | 78          | 149       | 85      | 25      | 297        | 34      | 270     | 27     |
| Dollars ----- 1992..                | —          | —        | (D)     | (D)       | —           | 4 170     | 2 540   | (D)     | 51 828     | (D)     | 7 220   | —      |
| 1987..                              | (NA)       | (NA)     | (NA)    | (NA)      | (NA)        | (NA)      | (NA)    | (NA)    | (NA)       | (NA)    | (NA)    | (NA)   |
| <b>Rabbits:</b>                     |            |          |         |           |             |           |         |         |            |         |         |        |
| Farms ----- 1992..                  | 9          | 12       | —       | —         | 10          | —         | —       | 10      | 1          | —       | 13      | —      |
| 1987..                              | —          | 1        | 3       | 3         | 2           | 3         | 1       | 3       | —          | —       | 5       | —      |
| Number ----- 1992..                 | 585        | 16 200   | —       | —         | 1 644       | —         | —       | 181     | (D)        | —       | 2 405   | —      |
| 1987..                              | —          | (D)      | 105     | 735       | (D)         | 203       | (D)     | 350     | (D)        | —       | 109     | —      |
| Dollars ----- 1992..                | 3 669      | (D)      | —       | —         | 7 772       | (NA)      | (NA)    | (D)     | (D)        | (NA)    | (D)     | (NA)   |
| 1987..                              | (NA)       | (NA)     | (NA)    | (NA)      | (NA)        | (NA)      | (NA)    | (NA)    | (NA)       | (NA)    | (NA)    | (NA)   |
| <b>Other livestock:</b>             |            |          |         |           |             |           |         |         |            |         |         |        |
| Farms ----- 1992..                  | —          | —        | —       | —         | —           | —         | —       | —       | —          | —       | —       | —      |
| 1987..                              | —          | —        | —       | —         | —           | —         | —       | —       | —          | —       | —       | —      |
| Number ----- 1992..                 | —          | —        | —       | —         | —           | —         | —       | —       | —          | —       | —       | —      |
| 1987..                              | —          | —        | —       | —         | —           | —         | —       | —       | —          | —       | —       | —      |
| Dollars ----- 1992..                | —          | —        | —       | —         | —           | —         | —       | —       | —          | —       | —       | —      |
| 1987..                              | (NA)       | (NA)     | (NA)    | (NA)      | (NA)        | (NA)      | (NA)    | (NA)    | (NA)       | (NA)    | (NA)    | (NA)   |

Table 35. Sales of Livestock, Milk, and Honey: 1992 and 1987 —Con.

[For enumeration periods, see appendix A; for meaning of abbreviations and symbols, see introductory text]

| Item                                | Las Marias           | Las Piedras | Loíza   | Luquillo | Manatí   | Maricao  | Maunabo | Mayagüez | Moca    | Morovis | Naguabo | Naranjito |
|-------------------------------------|----------------------|-------------|---------|----------|----------|----------|---------|----------|---------|---------|---------|-----------|
| <b>Bull and heifer calves:</b>      |                      |             |         |          |          |          |         |          |         |         |         |           |
| Farms                               | 1992.. 4             | 94          | 22      | 15       | 38       | 1        | 30      | 15       | 72      | 91      | 65      | 105       |
|                                     | 1987.. 6             | 54          | 13      | 11       | 45       | 3        | 27      | 36       | 52      | 65      | 57      | 36        |
| Number                              | 1992.. (D) 2 148     | 512         | 251     | 6 634    | (D) 309  | (D) 124  | 503     | 2 040    | 2 852   | 405     | 2 852   | 405       |
|                                     | 1987.. 53            | 2 011       | 613     | 371      | 1 431    | 18       | 153     | 441      | 1 457   | 1 956   | 213     | 213       |
| Dollars                             | 1992.. (D) 649 595   | 188 350     | 79 750  | (D) (NA) | (D) (NA) | (D) (NA) | 82 065  | 37 900   | 142 134 | 559 014 | 834 608 | 175 640   |
|                                     | 1987.. (NA)          | (NA)        | (NA)    | (NA)     | (NA)     | (NA)     | (NA)    | (NA)     | (NA)    | (NA)    | (NA)    | (NA)      |
| <b>Dairy:</b>                       |                      |             |         |          |          |          |         |          |         |         |         |           |
| Farms                               | 1992.. 1             | 22          | —       | 2        | 24       | —        | 1       | 1        | 20      | 21      | 32      | 31        |
|                                     | 1987.. 1             | 12          | 1       | 3        | 19       | —        | 2       | 2        | 11      | 20      | 34      | 6         |
| Number                              | 1992.. (D) 933       | —           | (D) (D) | (D) (D)  | (D) (D)  | (D) (D)  | (D) (D) | (D) (D)  | 142     | 1 318   | 2 162   | 67        |
|                                     | 1987.. (D) 1 429     | —           | (D) (D) | 307      | 1 230    | —        | (D) (D) | (D) (D)  | 133     | 1 085   | 1 726   | 24        |
| Dollars                             | 1992.. (D) 188 300   | —           | (D) (D) | (D) (D)  | 332 150  | —        | (D) (D) | (D) (D)  | 30 625  | 325 054 | 531 000 | 31 715    |
|                                     | 1987.. (NA)          | (NA)        | (NA)    | (NA)     | (NA)     | (NA)     | (NA)    | (NA)     | (NA)    | (NA)    | (NA)    | (NA)      |
| <b>Beef and other cattle:</b>       |                      |             |         |          |          |          |         |          |         |         |         |           |
| Farms                               | 1992.. 3             | 76          | 22      | 14       | 16       | 1        | 29      | 14       | 52      | 75      | 42      | 76        |
|                                     | 1987.. 5             | 45          | 13      | 8        | 30       | 3        | 26      | 35       | 46      | 48      | 29      | 31        |
| Number                              | 1992.. 12            | 1 215       | 512     | (D) (D)  | (D) (D)  | (D) (D)  | (D) (D) | (D) (D)  | 361     | 722     | 690     | 338       |
|                                     | 1987.. (D) 582       | (D) (D)     | (D) (D) | 64       | 201      | 18       | (D) (D) | (D) (D)  | 337     | 372     | 230     | 189       |
| Dollars                             | 1992.. 5 200         | 461 295     | 188 350 | (D) (D)  | (D) (D)  | (D) (D)  | (D) (D) | (D) (D)  | 111 509 | 233 960 | 303 608 | 143 925   |
|                                     | 1987.. (NA)          | (NA)        | (NA)    | (NA)     | (NA)     | (NA)     | (NA)    | (NA)     | (NA)    | (NA)    | (NA)    | (NA)      |
| <b>Other cattle, except calves:</b> |                      |             |         |          |          |          |         |          |         |         |         |           |
| Farms                               | 1992.. 7             | 158         | 15      | 29       | 40       | 3        | 38      | 17       | 95      | 107     | 85      | 91        |
|                                     | 1987.. 11            | 95          | 12      | 19       | 64       | 4        | 74      | 60       | 93      | 86      | 81      | 96        |
| Number                              | 1992.. (D) 2 454     | 151         | 192     | (D) (D)  | (D) (D)  | (D) (D)  | 461     | (D) 597  | 856     | 623     | 1 380   | 416       |
|                                     | 1987.. 88            | 1 111       | 457     | 102      | 554      | 62       | 375     | 441      | 568     | 623     | 1 380   | 354       |
| Dollars                             | 1992.. (D) 1 198 360 | 89 398      | 98 890  | (D) (D)  | (D) (D)  | (D) (D)  | 166 915 | 48 460   | 334 602 | 456 869 | 577 785 | 250 604   |
|                                     | 1987.. (NA)          | (NA)        | (NA)    | (NA)     | (NA)     | (NA)     | (NA)    | (NA)     | (NA)    | (NA)    | (NA)    | (NA)      |
| <b>Dairy:</b>                       |                      |             |         |          |          |          |         |          |         |         |         |           |
| Farms                               | 1992.. 1             | 14          | —       | 2        | 22       | —        | 1       | 1        | 13      | 19      | 33      | 3         |
|                                     | 1987.. 1             | 15          | 1       | 3        | 21       | —        | 6       | 3        | 10      | 18      | 35      | 15        |
| Number                              | 1992.. (D) 240       | —           | (D) (D) | (D) (D)  | (D) (D)  | (D) (D)  | (D) (D) | (D) (D)  | 139     | 234     | 233     | 13        |
|                                     | 1987.. (D) 443       | (D) (D)     | (D) (D) | 28       | 136      | —        | 17      | 68       | 49      | 146     | 352     | 47        |
| Dollars                             | 1992.. (D) 121 967   | —           | (D) (D) | (D) (D)  | 203 311  | —        | (D) (D) | (D) (D)  | 100 910 | 138 991 | 162 005 | 7 445     |
|                                     | 1987.. (NA)          | (NA)        | (NA)    | (NA)     | (NA)     | (NA)     | (NA)    | (NA)     | (NA)    | (NA)    | (NA)    | (NA)      |
| <b>Beef and other cattle:</b>       |                      |             |         |          |          |          |         |          |         |         |         |           |
| Farms                               | 1992.. 7             | 148         | 15      | 28       | 20       | 3        | 37      | 16       | 83      | 91      | 63      | 89        |
|                                     | 1987.. 10            | 86          | 12      | 17       | 49       | 4        | 70      | 57       | 86      | 75      | 61      | 87        |
| Number                              | 1992.. (D) 2 214     | 151         | (D) (D) | (D) (D)  | (D) (D)  | (D) (D)  | (D) (D) | (D) (D)  | 458     | 622     | 1 028   | 403       |
|                                     | 1987.. (D) 668       | (D) (D)     | (D) (D) | 74       | 418      | 62       | 358     | 373      | 519     | 477     | 1 028   | 307       |
| Dollars                             | 1992.. (D) 1 076 393 | 89 398      | (D) (D) | (D) (D)  | (D) (D)  | (D) (D)  | (D) (D) | (D) (D)  | 233 692 | 317 878 | 415 780 | 243 159   |
|                                     | 1987.. (NA)          | (NA)        | (NA)    | (NA)     | (NA)     | (NA)     | (NA)    | (NA)     | (NA)    | (NA)    | (NA)    | (NA)      |
| <b>Hogs and pigs:</b>               |                      |             |         |          |          |          |         |          |         |         |         |           |
| Farms                               | 1992.. 44            | 57          | 34      | 16       | 9        | 8        | 21      | 47       | 33      | 26      | 7       | 54        |
|                                     | 1987.. 30            | 50          | 35      | 13       | 30       | 5        | 25      | 103      | 58      | 44      | 27      | 67        |
| Number                              | 1992.. 318           | 2 202       | 4 826   | 1 688    | 9 045    | 810      | 303     | 521      | 688     | 3 112   | 1 982   | 2 677     |
|                                     | 1987.. 613           | 1 320       | 3 336   | 1 030    | 5 737    | 231      | 306     | 1 540    | 1 411   | 2 738   | 11 000  | 2 548     |
| Dollars                             | 1992.. 27 023        | 185 986     | 330 920 | 80 656   | 87 628   | 87 628   | 17 095  | 36 290   | 52 525  | 238 842 | 96 223  | 174 424   |
|                                     | 1987.. 57 081        | 93 605      | 208 840 | 64 730   | 518 285  | 25 149   | 22 172  | 104 730  | 99 760  | 204 893 | 715 210 | 224 095   |
| <b>Under 3 months old:</b>          |                      |             |         |          |          |          |         |          |         |         |         |           |
| Farms                               | 1992.. 6             | 33          | 17      | 14       | 7        | 5        | 15      | 7        | 18      | 22      | 4       | 37        |
|                                     | 1987.. 22            | 24          | 27      | 6        | 23       | 1        | 17      | 46       | 27      | 37      | 23      | 53        |
| Number                              | 1992.. 67            | 1 299       | 1 098   | 945      | (D) (D)  | (D) (D)  | 185     | 70       | 247     | 1 283   | 694     | 1 317     |
|                                     | 1987.. 482           | 525         | 2 242   | 202      | 3 843    | (D) (D)  | 217     | 675      | 668     | 1 146   | 10 075  | 1 501     |
| Dollars                             | 1992.. 3 687         | 65 565      | 60 590  | 22 411   | 27 585   | (D) (D)  | 7 800   | 3 750    | 12 651  | 72 094  | 24 120  | 56 544    |
|                                     | 1987.. (NA)          | (NA)        | (NA)    | (NA)     | (NA)     | (NA)     | (NA)    | (NA)     | (NA)    | (NA)    | (NA)    | (NA)      |
| <b>3 months old or older:</b>       |                      |             |         |          |          |          |         |          |         |         |         |           |
| Farms                               | 1992.. 41            | 49          | 21      | 7        | 9        | 5        | 16      | 45       | 25      | 24      | 5       | 44        |
|                                     | 1987.. 19            | 35          | 21      | 11       | 22       | 4        | 17      | 77       | 40      | 28      | 19      | 43        |
| Number                              | 1992.. 251           | 903         | 3 728   | 743      | (D) (D)  | (D) (D)  | 118     | 451      | 441     | 1 829   | 1 288   | 1 360     |
|                                     | 1987.. 131           | 795         | 1 094   | 828      | 1 894    | (D) (D)  | 89      | 865      | 743     | 1 592   | 925     | 1 047     |
| Dollars                             | 1992.. 23 336        | 120 421     | 270 330 | 58 245   | (D) (D)  | (D) (D)  | 9 295   | 32 540   | 39 874  | 166 748 | 72 103  | 117 880   |
|                                     | 1987.. (NA)          | (NA)        | (NA)    | (NA)     | (NA)     | (NA)     | (NA)    | (NA)     | (NA)    | (NA)    | (NA)    | (NA)      |
| <b>Horses:</b>                      |                      |             |         |          |          |          |         |          |         |         |         |           |
| Farms                               | 1992.. 9             | 7           | 9       | —        | 1        | —        | 1       | —        | —       | 2       | 1       | —         |
|                                     | 1987.. 2             | 2           | 1       | —        | 4        | —        | 3       | 3        | 2       | 5       | 2       | —         |
| Number                              | 1992.. 21            | 13          | 111     | —        | (D) (D)  | —        | (D) (D) | —        | —       | (D) (D) | (D) (D) | —         |
|                                     | 1987.. (D) (D)       | (D) (D)     | (D) (D) | —        | 4        | —        | 4       | 4        | (D) (D) | (D) (D) | (D) (D) | —         |
| Dollars                             | 1992.. 5 400         | 6 500       | 67 200  | —        | (D) (D)  | —        | (D) (D) | —        | —       | (D) (D) | (D) (D) | —         |
|                                     | 1987.. (NA)          | (NA)        | (NA)    | (NA)     | (NA)     | (NA)     | (NA)    | (NA)     | (NA)    | (NA)    | (NA)    | (NA)      |
| <b>Sheep:</b>                       |                      |             |         |          |          |          |         |          |         |         |         |           |
| Farms                               | 1992.. —             | —           | 1       | 1        | —        | —        | 1       | 1        | —       | 2       | —       | 8         |
|                                     | 1987.. —             | —           | 1       | —        | 6        | —        | —       | —        | 1       | 4       | —       | 1         |
| Number                              | 1992.. —             | —           | (D) (D) | (D) (D)  | —        | —        | (D) (D) | (D) (D)  | (D) (D) | (D) (D) | (D) (D) | 76        |
|                                     | 1987.. —             | —           | (D) (D) | —        | 103      | —        | —       | —        | (D) (D) | (D) (D) | (D) (D) | (D) (D)   |
| Dollars                             | 1992.. —             | —           | (D) (D) | (D) (D)  | —        | —        | (D) (D) | (D) (D)  | (D) (D) | (D) (D) | (D) (D) | 3140      |
|                                     | 1987.. (NA)          | (NA)        | (NA)    | (NA)     | (NA)     | (NA)     | (NA)    | (NA)     | (NA)    | (NA)    | (NA)    | (NA)      |
| <b>Goats:</b>                       |                      |             |         |          |          |          |         |          |         |         |         |           |
| Farms                               | 1992.. 1             | 7           | 9       | 3        | —        | 9        | 1       | 2        | 1       | 2       | 1       | 4         |
|                                     | 1987.. 1             | 6           | 4       | —        | 5        | 5        | 10      | 16       | 7       | 8       | 4       | 14        |
| Number                              | 1992.. (D) 87        | 36          | 6       | —        | —        | 271      | (D) (D) | (D) (D)  | (D) (D) | (D) (D) | (D) (D) | 24        |
|                                     | 1987.. (D) 128       | 90          | —       | —        | 71       | 12       | 50      | 107      | 44      | 46      | 69      | 69        |
| Dollars                             | 1992.. (D) 4 300     | (D) (D)     | (D) (D) | (D) (D)  | (D) (D)  | 21 276   | (D) (D) | (D) (D)  | (D) (D) | (D) (D) | (D) (D) | 1 500     |
|                                     | 1987.. (NA)          | (NA)        | (NA)    | (NA)     | (NA)     | (NA)     | (NA)    | (NA)     | (NA)    | (NA)    | (NA)    | (NA)      |
| <b>Rabbits:</b>                     |                      |             |         |          |          |          |         |          |         |         |         |           |
| Farms                               | 1992.. —             | 24          | 9       | 3        | —        | 7        | 1       | 19       | 6       | —       | 8       | 7         |
|                                     | 1987.. 1             | 2           | —       | 4        | —        | 2        | 1       | 19       | —       | 2       | 1       | 7         |
| Number                              | 1992.. —             | 696         | 75      | 1 125    | —        | 140      | (D) (D) | 1 235    | 900     | —       | 735     | 1 180     |
|                                     | 1987.. (D) (D)       | (D) (D)     | (D) (D) | —        | 1 153    | (D) (D)  | (D) (D) | 965      | (D) (D) | (D) (D) | (D) (D) | 300       |
| Dollars                             | 1992.. —             | 4 062       | 903     | 13 500   | (D) (D)  | (D) (D)  | (D) (D) | (D) (D)  | (D) (D) | (D) (D) | (D) (D) | (D) (D)   |
|                                     | 1987.. (NA)          | (NA)        | (NA)    | (NA)     | (NA)     | (NA)     | (NA)    | (NA)     | (NA)    | (NA)    | (NA)    | (NA)      |
| <b>Other livestock:</b>             |                      |             |         |          |          |          |         |          |         |         |         |           |
| Farms                               | 1992.. —             | —           | —       | —        | —        | —        | —       | —        | —       | —       | —       | —         |
|                                     | 1987.. —             | —           | —       | —        | —        | —        | —       | —        | —       | —       | —       | —         |
| Number                              | 1992.. —             | —           | —       | —        | —        | —        | —       | —        | —       | —       | —       | —         |
|                                     | 1987.. —             | —           | —       | —        | —        | —        | —       | —        | —       | —       | —       | —         |
| Dollars                             | 1992.. —             | —           | —       | —        | —        | —        | —       | —        | —       | —       | —       | —         |
|                                     | 1987.. (NA)          | (NA)        | (NA)    | (NA)     | (NA)     | (NA)     | (NA)    | (NA)     | (NA)    | (NA)    | (NA)    | (NA)      |

Table 35. Sales of Livestock, Milk, and Honey: 1992 and 1987 —Con.

[For enumeration periods, see appendix A; for meaning of abbreviations and symbols, see introductory text]

| Item                                | Orocovis | Patillas | Peñuelas | Ponce   | Quebra-<br>dillas | Rincón  | Río<br>Grande | Sabana<br>Grande | Salinas | San<br>Germán | San Juan | San<br>Lorenzo |
|-------------------------------------|----------|----------|----------|---------|-------------------|---------|---------------|------------------|---------|---------------|----------|----------------|
| <b>Bull and heifer calves:</b>      |          |          |          |         |                   |         |               |                  |         |               |          |                |
| Farms ----- 1992..                  | 62       | 36       | 62       | 13      | 62                | 39      | 35            | 18               | 14      | 49            | 4        | 101            |
| 1987..                              | 31       | 52       | 26       | 25      | 58                | 20      | 27            | 22               | 20      | 59            | 3        | 73             |
| Number ----- 1992..                 | 975      | 687      | 419      | 121     | 1 970             | 224     | 323           | 142              | 397     | 436           | 8        | 1 072          |
| 1987..                              | 404      | 519      | 124      | 327     | 1 260             | 152     | 249           | 93               | 258     | 342           | 6        | 1 085          |
| Dollars ----- 1992..                | 223 300  | 191 445  | 159 650  | 61 750  | 698 670           | 74 100  | 110 210       | 47 776           | 185 690 | 133 346       | 3 800    | 324 590        |
| 1987..                              | (NA)     | (NA)     | (NA)     | (NA)    | (NA)              | (NA)    | (NA)          | (NA)             | (NA)    | (NA)          | (NA)     | (NA)           |
| <b>Dairy:</b>                       |          |          |          |         |                   |         |               |                  |         |               |          |                |
| Farms ----- 1992..                  | 17       | 4        | 6        | —       | 33                | 2       | 2             | 2                | 4       | 9             | —        | 27             |
| 1987..                              | 7        | 2        | —        | 2       | 25                | 2       | 4             | 1                | 3       | 5             | 1        | 13             |
| Number ----- 1992..                 | (D)      | (D)      | 7        | (D)     | 1 736             | (D)     | (D)           | (D)              | 12      | 171           | (D)      | 486            |
| 1987..                              | 312      | (D)      | (D)      | (D)     | 993               | (D)     | 12            | (D)              | 49      | 16            | (D)      | 657            |
| Dollars ----- 1992..                | (D)      | (D)      | 1 150    | (D)     | 603 920           | (D)     | (D)           | (D)              | 4 650   | 40 350        | (NA)     | 128 200        |
| 1987..                              | (NA)     | (NA)     | (NA)     | (NA)    | (NA)              | (NA)    | (NA)          | (NA)             | (NA)    | (NA)          | (NA)     | (NA)           |
| <b>Beef and other cattle:</b>       |          |          |          |         |                   |         |               |                  |         |               |          |                |
| Farms ----- 1992..                  | 45       | 34       | 56       | 13      | 34                | 37      | 34            | 16               | 12      | 41            | 4        | 80             |
| 1987..                              | 26       | 51       | 26       | 24      | 38                | 18      | 24            | 21               | 17      | 55            | 2        | 63             |
| Number ----- 1992..                 | (D)      | (D)      | 412      | 121     | 234               | (D)     | (D)           | (D)              | 385     | 265           | 8        | 586            |
| 1987..                              | 92       | (D)      | 124      | (D)     | 267               | (D)     | 237           | (D)              | 209     | 326           | (D)      | 428            |
| Dollars ----- 1992..                | (D)      | (D)      | 158 500  | 61 750  | 94 750            | (D)     | (D)           | (D)              | 181 040 | 92 996        | 3 800    | 196 390        |
| 1987..                              | (NA)     | (NA)     | (NA)     | (NA)    | (NA)              | (NA)    | (NA)          | (NA)             | (NA)    | (NA)          | (NA)     | (NA)           |
| <b>Other cattle, except calves:</b> |          |          |          |         |                   |         |               |                  |         |               |          |                |
| Farms ----- 1992..                  | 65       | 120      | 116      | 17      | 199               | 34      | 44            | 20               | 14      | 129           | 6        | 123            |
| 1987..                              | 58       | 104      | 48       | 49      | 71                | 24      | 41            | 40               | 34      | 121           | 10       | 260            |
| Number ----- 1992..                 | 450      | 798      | 543      | 241     | 2 010             | 249     | 529           | 144              | (D)     | 844           | 92       | 825            |
| 1987..                              | 586      | 693      | 323      | 542     | 455               | 252     | 520           | 255              | 272     | 818           | 24       | 1 736          |
| Dollars ----- 1992..                | 219 920  | 363 160  | 258 835  | 130 880 | 1 029 365         | 123 225 | 289 740       | 82 313           | (D)     | 514 315       | 39 820   | 440 695        |
| 1987..                              | (NA)     | (NA)     | (NA)     | (NA)    | (NA)              | (NA)    | (NA)          | (NA)             | (NA)    | (NA)          | (NA)     | (NA)           |
| <b>Dairy:</b>                       |          |          |          |         |                   |         |               |                  |         |               |          |                |
| Farms ----- 1992..                  | 2        | 3        | 5        | —       | 74                | 1       | —             | —                | 3       | 1             | —        | 15             |
| 1987..                              | 7        | 3        | —        | 3       | 20                | —       | 5             | 2                | 8       | 3             | —        | 20             |
| Number ----- 1992..                 | (D)      | 3        | 5        | (D)     | 744               | (D)     | —             | (D)              | 5       | (D)           | —        | 54             |
| 1987..                              | 312      | 20       | (D)      | 3       | 96                | (D)     | 30            | (D)              | 28      | 5             | —        | 91             |
| Dollars ----- 1992..                | (D)      | (D)      | 1 625    | (NA)    | 446 990           | (D)     | (NA)          | (NA)             | 3 350   | (D)           | (NA)     | 37 850         |
| 1987..                              | (NA)     | (NA)     | (NA)     | (NA)    | (NA)              | (NA)    | (NA)          | (NA)             | (NA)    | (NA)          | (NA)     | (NA)           |
| <b>Beef and other cattle:</b>       |          |          |          |         |                   |         |               |                  |         |               |          |                |
| Farms ----- 1992..                  | 64       | 119      | 111      | 17      | 146               | 33      | 44            | 20               | 11      | 129           | 6        | 118            |
| 1987..                              | 52       | 102      | 48       | 47      | 23                | 23      | 39            | 39               | 26      | 119           | 10       | 245            |
| Number ----- 1992..                 | (D)      | 795      | 538      | 241     | 1 266             | (D)     | 529           | 144              | (D)     | 813           | 92       | 771            |
| 1987..                              | 274      | 673      | 323      | 539     | 359               | (D)     | 490           | (D)              | 244     | 813           | 24       | 1 645          |
| Dollars ----- 1992..                | (D)      | (D)      | 257 210  | 130 880 | 582 375           | (D)     | 289 740       | 82 313           | (D)     | (D)           | 39 820   | 402 845        |
| 1987..                              | (NA)     | (NA)     | (NA)     | (NA)    | (NA)              | (NA)    | (NA)          | (NA)             | (NA)    | (NA)          | (NA)     | (NA)           |
| <b>Hogs and pigs:</b>               |          |          |          |         |                   |         |               |                  |         |               |          |                |
| Farms ----- 1992..                  | 27       | 19       | 110      | 18      | 28                | 2       | 24            | 7                | 8       | 23            | 11       | 39             |
| 1987..                              | 33       | 54       | 31       | 69      | 23                | 8       | 23            | 16               | 33      | 85            | 35       | 65             |
| Number ----- 1992..                 | 1 100    | 1 160    | 4 768    | 872     | 3 626             | (D)     | 495           | 524              | 792     | 853           | 387      | 798            |
| 1987..                              | 465      | 1 007    | 690      | 3 619   | 1 324             | 145     | 1 164         | 605              | 1 062   | 1 729         | 592      | 2 321          |
| Dollars ----- 1992..                | 43 735   | 80 242   | 195 512  | 49 589  | 261 425           | (D)     | 36 512        | 44 896           | 58 221  | 58 221        | 14 820   | 43 548         |
| 1987..                              | 41 065   | 47 290   | 48 326   | 203 951 | 51 410            | 24 150  | 57 780        | 26 405           | 66 060  | 120 460       | 72 330   | 129 355        |
| <b>Under 3 months old:</b>          |          |          |          |         |                   |         |               |                  |         |               |          |                |
| Farms ----- 1992..                  | 19       | 8        | 60       | 14      | 6                 | —       | 10            | 6                | 6       | 16            | 9        | 19             |
| 1987..                              | 22       | 23       | 20       | 43      | 13                | 7       | 18            | 14               | 32      | 50            | 3        | 36             |
| Number ----- 1992..                 | 840      | 379      | 1 234    | 630     | 1 266             | (D)     | 120           | 284              | 180     | 365           | 211      | 427            |
| 1987..                              | 288      | 404      | 350      | 2 236   | 661               | (D)     | 818           | 319              | 817     | 917           | 458      | 1 622          |
| Dollars ----- 1992..                | 24 325   | 10 672   | 56 272   | 29 797  | 69 630            | (NA)    | 4 060         | (D)              | 4 816   | 20 116        | 7 820    | 13 338         |
| 1987..                              | (NA)     | (NA)     | (NA)     | (NA)    | (NA)              | (NA)    | (NA)          | (NA)             | (NA)    | (NA)          | (NA)     | (NA)           |
| <b>3 months old or older:</b>       |          |          |          |         |                   |         |               |                  |         |               |          |                |
| Farms ----- 1992..                  | 18       | 18       | 93       | 9       | 28                | 2       | 17            | 7                | 7       | 21            | 4        | 33             |
| 1987..                              | 23       | 43       | 19       | 53      | 15                | 3       | 14            | 9                | 21      | 54            | 22       | 46             |
| Number ----- 1992..                 | 260      | 781      | 3 534    | 242     | 2 360             | (D)     | 375           | 240              | 612     | 488           | 176      | 371            |
| 1987..                              | 177      | 603      | 340      | 1 383   | 663               | (D)     | 346           | 286              | 245     | 812           | 134      | 699            |
| Dollars ----- 1992..                | 19 410   | 69 570   | 139 240  | 19 792  | 191 795           | (D)     | 32 452        | 17 919           | 40 080  | 38 105        | 7 000    | 30 210         |
| 1987..                              | (NA)     | (NA)     | (NA)     | (NA)    | (NA)              | (NA)    | (NA)          | (NA)             | (NA)    | (NA)          | (NA)     | (NA)           |
| <b>Horses:</b>                      |          |          |          |         |                   |         |               |                  |         |               |          |                |
| Farms ----- 1992..                  | 8        | —        | 10       | 4       | 23                | —       | 8             | —                | 4       | 1             | —        | 1              |
| 1987..                              | 1        | 8        | 3        | 4       | 1                 | 2       | 5             | 1                | (D)     | 3             | —        | 6              |
| Number ----- 1992..                 | 9        | —        | 25       | 6       | 32                | (D)     | 10            | (D)              | (D)     | (D)           | —        | (D)            |
| 1987..                              | (D)      | 20       | 5        | 6       | (D)               | (D)     | 19            | (D)              | —       | 9             | —        | 16             |
| Dollars ----- 1992..                | 1 650    | (NA)     | 18 500   | (D)     | 49 100            | (D)     | (D)           | (D)              | (D)     | (D)           | (NA)     | (D)            |
| 1987..                              | (NA)     | (NA)     | (NA)     | (NA)    | (NA)              | (NA)    | (NA)          | (NA)             | (NA)    | (NA)          | (NA)     | (NA)           |
| <b>Sheep:</b>                       |          |          |          |         |                   |         |               |                  |         |               |          |                |
| Farms ----- 1992..                  | —        | —        | 2        | —       | —                 | —       | 3             | —                | 1       | 3             | —        | —              |
| 1987..                              | 2        | 3        | 2        | 2       | 1                 | —       | 2             | 1                | 6       | 1             | —        | 2              |
| Number ----- 1992..                 | —        | —        | (D)      | —       | —                 | —       | (D)           | —                | (D)     | 73            | —        | —              |
| 1987..                              | (D)      | 27       | (D)      | (D)     | (D)               | —       | (D)           | (D)              | 245     | (D)           | —        | (D)            |
| Dollars ----- 1992..                | —        | —        | (D)      | —       | —                 | —       | (D)           | (D)              | (D)     | (D)           | —        | —              |
| 1987..                              | (NA)     | (NA)     | (NA)     | (NA)    | (NA)              | (NA)    | (NA)          | (NA)             | (NA)    | (NA)          | (NA)     | (NA)           |
| <b>Goats:</b>                       |          |          |          |         |                   |         |               |                  |         |               |          |                |
| Farms ----- 1992..                  | —        | —        | 16       | —       | 12                | 4       | 1             | —                | 2       | 1             | 4        | 2              |
| 1987..                              | 8        | 10       | 7        | 11      | 4                 | 2       | 4             | 4                | 16      | 7             | 2        | 17             |
| Number ----- 1992..                 | —        | —        | 132      | —       | 184               | 400     | (D)           | —                | (D)     | (D)           | 32       | (D)            |
| 1987..                              | 70       | 106      | 107      | 180     | 41                | (D)     | 25            | 17               | 424     | 16            | (D)      | 129            |
| Dollars ----- 1992..                | —        | —        | (D)      | —       | (D)               | 7 600   | (D)           | (D)              | (D)     | (D)           | 2 400    | (D)            |
| 1987..                              | (NA)     | (NA)     | (NA)     | (NA)    | (NA)              | (NA)    | (NA)          | (NA)             | (NA)    | (NA)          | (NA)     | (NA)           |
| <b>Rabbits:</b>                     |          |          |          |         |                   |         |               |                  |         |               |          |                |
| Farms ----- 1992..                  | 7        | —        | 6        | —       | —                 | 7       | —             | —                | —       | 2             | —        | —              |
| 1987..                              | 2        | 2        | 1        | 1       | —                 | —       | 2             | 4                | —       | 2             | 1        | 3              |
| Number ----- 1992..                 | 105      | —        | 80       | —       | —                 | 670     | (D)           | —                | —       | (D)           | (D)      | —              |
| 1987..                              | (D)      | (D)      | (D)      | (D)     | —                 | —       | (D)           | 603              | —       | (D)           | (D)      | 331            |
| Dollars ----- 1992..                | (D)      | (D)      | 665      | —       | —                 | (D)     | (D)           | (D)              | (D)     | (D)           | (NA)     | (NA)           |
| 1987..                              | (NA)     | (NA)     | (NA)     | (NA)    | (NA)              | (NA)    | (NA)          | (NA)             | (NA)    | (NA)          | (NA)     | (NA)           |
| <b>Other livestock:</b>             |          |          |          |         |                   |         |               |                  |         |               |          |                |
| Farms ----- 1992..                  | —        | —        | —        | —       | —                 | —       | —             | —                | —       | —             | —        | —              |
| 1987..                              | —        | —        | —        | —       | —                 | —       | —             | —                | —       | —             | —        | —              |
| Number ----- 1992..                 | —        | —        | —        | —       | —                 | —       | —             | —                | —       | —             | —        | —              |
| 1987..                              | —        | —        | —        | —       | —                 | —       | —             | —                | —       | —             | —        | —              |
| Dollars ----- 1992..                | —        | —        | —        | —       | —                 | —       | —             | —                | —       | —             | —        | —              |
| 1987..                              | (NA)     | (NA)     | (NA)     | (NA)    | (NA)              | (NA)    | (NA)          | (NA)             | (NA)    | (NA)          | (NA)     | (NA)           |

Table 35. Sales of Livestock, Milk, and Honey: 1992 and 1987 —Con.

[For enumeration periods, see appendix A; for meaning of abbreviations and symbols, see introductory text]

| Item                                | San Sebastián    | Santa Isabel | Toa Alta | Toa Baja | Trujillo Alto | Utua    | Vega Alta | Vega Baja | Vieques | Villalba | Yabucoa | Yauco   |
|-------------------------------------|------------------|--------------|----------|----------|---------------|---------|-----------|-----------|---------|----------|---------|---------|
| <b>Bull and heifer calves:</b>      |                  |              |          |          |               |         |           |           |         |          |         |         |
| Farms                               | 1992.. 219       | 4            | 48       | 5        | 19            | 136     | 6         | 31        | 8       | 51       | 60      | 53      |
|                                     | 1987.. 113       | 6            | 30       | 6        | 26            | 76      | 14        | 23        | 9       | 37       | 60      | 42      |
| Number                              | 1992.. 3 241     | 10           | 943      | 558      | 162           | 1 326   | 1 085     | 1 182     | 82      | 314      | 674     | 638     |
|                                     | 1987.. 2 393     | 46           | 1 061    | 606      | 270           | 742     | 5 886     | 580       | 165     | 260      | 514     | 304     |
| Dollars                             | 1992.. 1 158 063 | 4 500        | 285 004  | 85 300   | 49 650        | 546 700 | (D)       | 292 818   | 24 550  | 92 550   | 220 077 | 219 775 |
|                                     | 1987.. (NA)      | (NA)         | (NA)     | (NA)     | (NA)          | (NA)    | (NA)      | (NA)      | (NA)    | (NA)     | (NA)    | (NA)    |
| <b>Dairy:</b>                       |                  |              |          |          |               |         |           |           |         |          |         |         |
| Farms                               | 1992.. 78        | —            | 18       | 5        | 12            | 28      | 3         | 18        | —       | —        | 6       | 3       |
|                                     | 1987.. 48        | —            | 20       | 4        | 7             | 16      | 3         | 13        | —       | 3        | 12      | 2       |
| Number                              | 1992.. 2 418     | —            | 789      | 558      | 134           | 735     | 1 069     | 920       | —       | —        | 334     | (D)     |
|                                     | 1987.. 1 797     | —            | 966      | (D)      | 168           | 307     | 306       | 514       | —       | 12       | 250     | (D)     |
| Dollars                             | 1992.. 845 820   | —            | 220 050  | 85 300   | 38 050        | 250 450 | (D)       | 213 500   | —       | —        | 101 755 | (D)     |
|                                     | 1987.. (NA)      | (NA)         | (NA)     | (NA)     | (NA)          | (NA)    | (NA)      | (NA)      | (NA)    | (NA)     | (NA)    | (NA)    |
| <b>Beef and other cattle:</b>       |                  |              |          |          |               |         |           |           |         |          |         |         |
| Farms                               | 1992.. 146       | 4            | 31       | —        | 7             | 109     | 3         | 13        | 8       | 51       | 55      | 52      |
|                                     | 1987.. 77        | 6            | 12       | 2        | 21            | 65      | 11        | 10        | 9       | 34       | 50      | 40      |
| Number                              | 1992.. 823       | 10           | 154      | —        | 28            | 591     | 16        | 262       | 82      | 314      | 340     | (D)     |
|                                     | 1987.. 596       | 46           | 95       | (D)      | 102           | 435     | 5 580     | 66        | 165     | 248      | 264     | (D)     |
| Dollars                             | 1992.. 312 243   | 4 500        | 64 954   | —        | 11 600        | 296 250 | 4 200     | 79 318    | 24 550  | 92 550   | 118 322 | (D)     |
|                                     | 1987.. (NA)      | (NA)         | (NA)     | (NA)     | (NA)          | (NA)    | (NA)      | (NA)      | (NA)    | (NA)     | (NA)    | (NA)    |
| <b>Other cattle, except calves:</b> |                  |              |          |          |               |         |           |           |         |          |         |         |
| Farms                               | 1992.. 121       | 10           | 52       | 10       | 22            | 152     | 11        | 34        | 26      | 60       | 69      | 93      |
|                                     | 1987.. 179       | 11           | 45       | 9        | 43            | 108     | 20        | 40        | 14      | 66       | 104     | 79      |
| Number                              | 1992.. 935       | 44           | 310      | 204      | 125           | 627     | 214       | 333       | 961     | 524      | 691     | 992     |
|                                     | 1987.. 1 320     | 72           | 355      | 446      | 211           | 729     | 293       | 245       | 470     | 315      | 800     | 818     |
| Dollars                             | 1992.. 483 196   | (D)          | 172 845  | 111 740  | 54 825        | 446 560 | (D)       | 155 017   | 263 055 | 255 852  | 331 661 | 533 939 |
|                                     | 1987.. (NA)      | (NA)         | (NA)     | (NA)     | (NA)          | (NA)    | (NA)      | (NA)      | (NA)    | (NA)     | (NA)    | (NA)    |
| <b>Dairy:</b>                       |                  |              |          |          |               |         |           |           |         |          |         |         |
| Farms                               | 1992.. 38        | —            | 17       | 5        | 6             | 12      | 2         | 8         | —       | —        | 3       | 1       |
|                                     | 1987.. 49        | —            | 16       | 4        | 4             | 18      | 3         | 12        | 1       | 12       | 11      | 1       |
| Number                              | 1992.. 343       | —            | 63       | 194      | 13            | 57      | (D)       | 95        | —       | —        | (D)     | (D)     |
|                                     | 1987.. 404       | —            | 125      | 60       | 15            | 160     | 20        | 92        | (D)     | 25       | 52      | (D)     |
| Dollars                             | 1992.. 184 195   | —            | 31 130   | 105 740  | 2 900         | 34 290  | (D)       | 47 170    | —       | —        | 25 530  | (D)     |
|                                     | 1987.. (NA)      | (NA)         | (NA)     | (NA)     | (NA)          | (NA)    | (NA)      | (NA)      | (NA)    | (NA)     | (NA)    | (NA)    |
| <b>Beef and other cattle:</b>       |                  |              |          |          |               |         |           |           |         |          |         |         |
| Farms                               | 1992.. 91        | 10           | 36       | 5        | 16            | 142     | 9         | 26        | 26      | 60       | 66      | 92      |
|                                     | 1987.. 142       | 11           | 31       | 6        | 40            | 99      | 17        | 28        | 13      | 62       | 96      | 79      |
| Number                              | 1992.. 592       | 44           | 247      | 10       | 112           | 570     | (D)       | 238       | 961     | 524      | (D)     | (D)     |
|                                     | 1987.. 916       | 72           | 230      | 386      | 196           | 569     | 273       | 153       | (D)     | 290      | 748     | (D)     |
| Dollars                             | 1992.. 299 001   | (D)          | 141 715  | 6 000    | 51 255        | 412 270 | 133 831   | 107 847   | 263 055 | 255 852  | 306 131 | (D)     |
|                                     | 1987.. (NA)      | (NA)         | (NA)     | (NA)     | (NA)          | (NA)    | (NA)      | (NA)      | (NA)    | (NA)     | (NA)    | (NA)    |
| <b>Hogs and pigs:</b>               |                  |              |          |          |               |         |           |           |         |          |         |         |
| Farms                               | 1992.. 60        | 2            | 41       | 5        | 5             | 52      | 7         | 37        | 22      | 19       | 17      | 34      |
|                                     | 1987.. 87        | 2            | 39       | 2        | 58            | 92      | 21        | 34        | 3       | 45       | 34      | 40      |
| Number                              | 1992.. 1 427     | (D)          | 1 946    | 1 036    | (D)           | 1 815   | 753       | 5 123     | 238     | 481      | (D)     | 674     |
|                                     | 1987.. 1 362     | (D)          | 1 287    | (D)      | 1 516         | 2 051   | 1 600     | 926       | 44      | 1 129    | 3 047   | 871     |
| Dollars                             | 1992.. 74 910    | (D)          | 90 742   | 72 540   | (D)           | 120 465 | 25 963    | 352 414   | 20 738  | 26 440   | (D)     | 40 813  |
|                                     | 1987.. 101 030   | 4 250        | 85 809   | (D)      | 109 455       | 179 145 | 83 765    | 59 165    | 1 500   | 54 313   | 275 170 | 57 035  |
| <b>Under 3 months old:</b>          |                  |              |          |          |               |         |           |           |         |          |         |         |
| Farms                               | 1992.. 40        | 2            | 19       | 1        | 2             | 30      | 3         | 30        | 4       | 11       | 4       | 23      |
|                                     | 1987.. 59        | 1            | 28       | 1        | 33            | 50      | 19        | 21        | 3       | 28       | 25      | 31      |
| Number                              | 1992.. 1 260     | (D)          | 879      | (D)      | (D)           | 833     | (D)       | 2 453     | 73      | 250      | (D)     | 328     |
|                                     | 1987.. 798       | (D)          | 746      | (D)      | 564           | 943     | 1 189     | 555       | (D)     | 730      | 322     | 505     |
| Dollars                             | 1992.. 62 335    | (D)          | 29 777   | (D)      | (D)           | 32 865  | (D)       | 108 435   | 2 293   | 10 150   | (D)     | 11 816  |
|                                     | 1987.. (NA)      | (NA)         | (NA)     | (NA)     | (NA)          | (NA)    | (NA)      | (NA)      | (NA)    | (NA)     | (NA)    | (NA)    |
| <b>3 months old or older:</b>       |                  |              |          |          |               |         |           |           |         |          |         |         |
| Farms                               | 1992.. 34        | —            | 37       | 5        | 5             | 50      | 6         | 32        | 21      | 13       | 16      | 24      |
|                                     | 1987.. 55        | 2            | 32       | 2        | 46            | 76      | 14        | 27        | 1       | 36       | 25      | 22      |
| Number                              | 1992.. 167       | —            | 1 067    | (D)      | (D)           | 982     | (D)       | 2 670     | 165     | 231      | (D)     | 346     |
|                                     | 1987.. 564       | (D)          | 541      | (D)      | 952           | 1 108   | 411       | 371       | (D)     | 399      | 2 725   | 366     |
| Dollars                             | 1992.. 12 575    | —            | 60 965   | (D)      | (D)           | 87 600  | (D)       | 243 979   | 18 445  | 16 290   | (D)     | 28 997  |
|                                     | 1987.. (NA)      | (NA)         | (NA)     | (NA)     | (NA)          | (NA)    | (NA)      | (NA)      | (NA)    | (NA)     | (NA)    | (NA)    |
| <b>Horses:</b>                      |                  |              |          |          |               |         |           |           |         |          |         |         |
| Farms                               | 1992.. 10        | 2            | 17       | —        | 1             | 1       | —         | 6         | 5       | 2        | 2       | 11      |
|                                     | 1987.. 1         | 2            | 2        | 1        | 2             | 7       | 1         | 3         | 4       | 3        | 6       | 4       |
| Number                              | 1992.. 10        | (D)          | 98       | —        | (D)           | (D)     | —         | 18        | 8       | (D)      | (D)     | 11      |
|                                     | 1987.. (D)       | (D)          | (D)      | (D)      | (D)           | 24      | (D)       | 3         | 11      | 7        | 16      | 15      |
| Dollars                             | 1992.. (D)       | (D)          | (D)      | (D)      | (D)           | (D)     | (D)       | 23 000    | 31 000  | (D)      | (D)     | (D)     |
|                                     | 1987.. (NA)      | (NA)         | (NA)     | (NA)     | (NA)          | (NA)    | (NA)      | (NA)      | (NA)    | (NA)     | (NA)    | (NA)    |
| <b>Sheep:</b>                       |                  |              |          |          |               |         |           |           |         |          |         |         |
| Farms                               | 1992.. 1         | 4            | 8        | —        | —             | 4       | —         | 3         | —       | 1        | —       | 9       |
|                                     | 1987.. 1         | —            | —        | —        | 1             | 3       | —         | 2         | —       | —        | —       | 1       |
| Number                              | 1992.. (D)       | 28           | 109      | —        | —             | 103     | —         | 20        | —       | (D)      | —       | 69      |
|                                     | 1987.. (D)       | —            | —        | —        | (D)           | 16      | —         | (D)       | —       | —        | —       | (D)     |
| Dollars                             | 1992.. (D)       | (D)          | 5 460    | —        | —             | 5 950   | —         | (D)       | —       | (D)      | —       | 3 450   |
|                                     | 1987.. (NA)      | (NA)         | (NA)     | (NA)     | (NA)          | (NA)    | (NA)      | (NA)      | (NA)    | (NA)     | (NA)    | (NA)    |
| <b>Goats:</b>                       |                  |              |          |          |               |         |           |           |         |          |         |         |
| Farms                               | 1992.. —         | 1            | 5        | —        | —             | —       | 3         | 2         | 4       | 2        | —       | 17      |
|                                     | 1987.. 8         | —            | 7        | —        | 8             | 12      | 1         | 7         | 1       | 16       | 6       | 9       |
| Number                              | 1992.. —         | (D)          | 15       | —        | —             | —       | 33        | (D)       | 29      | (D)      | —       | 170     |
|                                     | 1987.. 45        | —            | 38       | —        | 51            | 70      | (D)       | 62        | (D)     | 144      | 55      | 62      |
| Dollars                             | 1992.. —         | (D)          | 625      | —        | —             | —       | 1 035     | (D)       | 1 285   | (D)      | —       | 11 800  |
|                                     | 1987.. (NA)      | (NA)         | (NA)     | (NA)     | (NA)          | (NA)    | (NA)      | (NA)      | (NA)    | (NA)     | (NA)    | (NA)    |
| <b>Rabbits:</b>                     |                  |              |          |          |               |         |           |           |         |          |         |         |
| Farms                               | 1992.. 4         | —            | 2        | —        | 9             | 11      | 1         | 10        | 4       | 1        | 2       | 1       |
|                                     | 1987.. 5         | —            | 1        | 1        | 4             | 5       | 2         | 4         | —       | —        | 1       | 1       |
| Number                              | 1992.. (D)       | —            | (D)      | —        | 1 495         | 4 302   | (D)       | 955       | 62      | (D)      | (D)     | (D)     |
|                                     | 1987.. 440       | —            | (D)      | (D)      | 478           | 220     | (D)       | 495       | —       | —        | (D)     | (D)     |
| Dollars                             | 1992.. (D)       | —            | (D)      | —        | (D)           | 19 692  | (D)       | 8 458     | (D)     | (D)      | (D)     | (D)     |
|                                     | 1987.. (NA)      | (NA)         | (NA)     | (NA)     | (NA)          | (NA)    | (NA)      | (NA)      | (NA)    | (NA)     | (NA)    | (NA)    |
| <b>Other livestock:</b>             |                  |              |          |          |               |         |           |           |         |          |         |         |
| Farms                               | 1992.. —         | —            | —        | —        | —             | —       | —         | —         | —       | —        | —       | —       |
|                                     | 1987.. —         | —            | —        | 1        | —             | —       | —         | —         | —       | —        | —       | —       |
| Number                              | 1992.. —         | —            | —        | —        | —             | —       | —         | —         | —       | —        | —       | —       |
|                                     | 1987.. —         | —            | —        | (D)      | —             | —       | —         | —         | —       | —        | —       | —       |
| Dollars                             | 1992.. —         | —            | —        | —        | —             | —       | —         | —         | —       | —        | —       | —       |
|                                     | 1987.. (NA)      | (NA)         | (NA)     | (NA)     | (NA)          | (NA)    | (NA)      | (NA)      | (NA)    | (NA)     | (NA)    | (NA)    |

**Table 35. Sales of Livestock, Milk, and Honey: 1992 and 1987 –Con.**

[For enumeration periods, see appendix A; for meaning of abbreviations and symbols, see introductory text]

| Geographic area      | Puerto Rico | Region 1   | Region 2    | Region 3   | Region 4  | Region 5   | Adjuntas | Aguada | Aguadilla | Aguas Buenas | Aibonito | Añasco |
|----------------------|-------------|------------|-------------|------------|-----------|------------|----------|--------|-----------|--------------|----------|--------|
| <b>Milk:</b>         |             |            |             |            |           |            |          |        |           |              |          |        |
| Farms ----- 1992..   | 569         | 43         | 349         | 67         | 8         | 102        | 1        | —      | 3         | —            | 1        | —      |
| 1987..               | 582         | 57         | 320         | 74         | 19        | 112        | 3        | —      | 4         | —            | 5        | —      |
| Quart..... 1992..    | 402 336 583 | 36 060 710 | 253 696 917 | 35 411 337 | 2 601 107 | 74 566 512 | (D)      | —      | 2 636 000 | (D)          | (D)      | —      |
| 1987..               | 339 975 946 | 37 943 865 | 193 823 938 | 29 354 997 | 3 034 135 | 75 819 011 | 321 372  | —      | 1 522 860 | (D)          | (D)      | —      |
| Dollars ----- 1992.. | 197 702 791 | 18 343 336 | 124 618 184 | 17 134 150 | 1 148 445 | 36 458 676 | (D)      | —      | 1 271 392 | (D)          | (D)      | —      |
| 1987..               | 157 864 286 | 18 138 060 | 89 234 088  | 13 632 284 | 1 336 600 | 35 523 254 | 111 866  | —      | 641 801   | (D)          | (D)      | —      |
| <b>Honey:</b>        |             |            |             |            |           |            |          |        |           |              |          |        |
| Farms ----- 1992..   | 100         | 3          | 11          | 48         | 27        | 11         | 13       | 7      | —         | —            | —        | 1      |
| 1987..               | 36          | 4          | 7           | 7          | 13        | 5          | 2        | 2      | —         | —            | 1        | —      |
| Pounds ----- 1992..  | 95 917      | (D)        | 30 104      | 30 864     | 21 361    | (D)        | 13 404   | 6 864  | —         | —            | —        | (D)    |
| 1987..               | 12 162      | (D)        | 5 888       | 488        | 4 090     | 1 128      | (D)      | (D)    | —         | —            | (D)      | (D)    |
| Dollars ----- 1992.. | 137 902     | (D)        | 31 836      | 58 326     | (D)       | 14 006     | (D)      | (D)    | —         | —            | (D)      | (D)    |
| 1987..               | (NA)        | (NA)       | (NA)        | (NA)       | (NA)      | (NA)       | (NA)     | (NA)   | (NA)      | (NA)         | (NA)     | (NA)   |

| Geographic area      | Arecibo    | Arroyo | Barceloneta | Barranquitas | Bayamón | Cabo Rojo | Caguas     | Camuy      | Canóvanas | Carolina  | Cataño | Cayey     |
|----------------------|------------|--------|-------------|--------------|---------|-----------|------------|------------|-----------|-----------|--------|-----------|
| <b>Milk:</b>         |            |        |             |              |         |           |            |            |           |           |        |           |
| Farms ----- 1992..   | 69         | —      | 6           | —            | 1       | 4         | 14         | 54         | 3         | 4         | —      | 4         |
| 1987..               | 65         | —      | 7           | 1            | 1       | 5         | 15         | 40         | 4         | 8         | —      | 7         |
| Quart..... 1992..    | 64 398 340 | —      | 4 324 000   | —            | (D)     | 1 647 326 | 10 398 246 | 39 161 903 | 990 361   | 4 327 299 | —      | 3 020 180 |
| 1987..               | 43 376 539 | —      | 3 769 928   | (D)          | (D)     | 1 614 781 | 10 527 481 | 24 876 677 | 1 078 661 | 4 914 026 | —      | 3 406 790 |
| Dollars ----- 1992.. | 32 137 847 | —      | 1 981 363   | —            | (D)     | 823 793   | 5 153 337  | 19 295 260 | 475 221   | 2 882 517 | —      | 1 538 490 |
| 1987..               | 20 345 450 | —      | 1 770 043   | (D)          | (D)     | 771 196   | 5 030 282  | 11 374 183 | 486 316   | 2 214 826 | —      | 1 485 818 |
| <b>Honey:</b>        |            |        |             |              |         |           |            |            |           |           |        |           |
| Farms ----- 1992..   | 1          | 2      | —           | 1            | —       | 1         | 6          | —          | —         | —         | —      | 1         |
| 1987..               | —          | 1      | —           | 1            | —       | —         | —          | —          | 1         | —         | —      | —         |
| Pounds ----- 1992..  | (D)        | (D)    | —           | (D)          | —       | (D)       | 624        | —          | —         | —         | —      | (D)       |
| 1987..               | —          | (D)    | —           | (D)          | —       | (D)       | —          | —          | (D)       | —         | —      | —         |
| Dollars ----- 1992.. | (D)        | (D)    | —           | (D)          | —       | (D)       | 1 248      | —          | —         | —         | —      | (D)       |
| 1987..               | (NA)       | (NA)   | (NA)        | (NA)         | (NA)    | (NA)      | (NA)       | (NA)       | (NA)      | (NA)      | (NA)   | (NA)      |

| Geographic area      | Ceiba | Ciales | Cidra     | Coamo     | Comerio | Corozal   | Culebra | Dorado    | Fajardo | Florida   | Guánica | Guayama |
|----------------------|-------|--------|-----------|-----------|---------|-----------|---------|-----------|---------|-----------|---------|---------|
| <b>Milk:</b>         |       |        |           |           |         |           |         |           |         |           |         |         |
| Farms ----- 1992..   | 2     | 2      | 3         | 4         | —       | 9         | —       | 4         | 2       | 6         | —       | —       |
| 1987..               | 2     | 2      | 3         | 5         | —       | 3         | —       | 7         | 6       | 2         | —       | 1       |
| Quart..... 1992..    | (D)   | (D)    | 6 267 925 | 1 999 290 | —       | (D)       | —       | 8 691 018 | (D)     | 2 120 096 | —       | —       |
| 1987..               | (D)   | (D)    | 3 369 600 | 1 297 972 | —       | 1 383 835 | —       | 7 922 948 | (D)     | (D)       | —       | (D)     |
| Dollars ----- 1992.. | (D)   | (D)    | 3 067 452 | 856 452   | —       | (D)       | —       | (D)       | (D)     | 1 038 546 | —       | —       |
| 1987..               | (D)   | (D)    | 1 643 376 | 599 471   | —       | 717 000   | —       | 3 857 609 | (D)     | (D)       | —       | (D)     |
| <b>Honey:</b>        |       |        |           |           |         |           |         |           |         |           |         |         |
| Farms ----- 1992..   | —     | 1      | 1         | 3         | —       | —         | —       | —         | —       | —         | —       | 1       |
| 1987..               | —     | —      | 2         | —         | —       | —         | —       | —         | —       | —         | —       | —       |
| Pounds ----- 1992..  | —     | (D)    | (D)       | 1 040     | —       | —         | —       | —         | —       | —         | —       | (D)     |
| 1987..               | —     | —      | (D)       | —         | —       | —         | —       | —         | —       | —         | —       | —       |
| Dollars ----- 1992.. | —     | (D)    | (D)       | 2 080     | —       | —         | —       | —         | —       | —         | —       | (D)     |
| 1987..               | (NA)  | (NA)   | (NA)      | (NA)      | (NA)    | (NA)      | (NA)    | (NA)      | (NA)    | (NA)      | (NA)    | (NA)    |

| Geographic area      | Guayanilla | Guaynabo | Gurabo    | Hatillo    | Hormigueros | Humacao   | Isabela    | Jayuya | Juana Díaz | Juncos     | Lajas     | Lares  |
|----------------------|------------|----------|-----------|------------|-------------|-----------|------------|--------|------------|------------|-----------|--------|
| <b>Milk:</b>         |            |          |           |            |             |           |            |        |            |            |           |        |
| Farms ----- 1992..   | —          | —        | 7         | 130        | 2           | 5         | 17         | —      | —          | 16         | 3         | 2      |
| 1987..               | 1          | —        | 9         | 130        | 3           | 4         | 17         | 1      | 2          | 13         | 4         | 2      |
| Quart..... 1992..    | (D)        | —        | 7 098 574 | 91 078 938 | (D)         | 2 150 908 | 10 921 358 | —      | (D)        | 10 163 505 | 2 517 948 | (D)    |
| 1987..               | (D)        | —        | 7 901 141 | 84 969 737 | 846 023     | 2 215 417 | 7 457 336  | (D)    | (D)        | 11 594 343 | 1 589 121 | (D)    |
| Dollars ----- 1992.. | (D)        | —        | 3 462 002 | 44 763 574 | (D)         | 1 021 904 | 5 489 201  | —      | (D)        | 5 026 780  | 765 427   | (D)    |
| 1987..               | (D)        | —        | 3 717 309 | 38 673 025 | 398 012     | 1 053 684 | 3 469 740  | (D)    | (D)        | 5 335 799  | 770 350   | (D)    |
| <b>Honey:</b>        |            |          |           |            |             |           |            |        |            |            |           |        |
| Farms ----- 1992..   | —          | —        | —         | —          | —           | —         | 8          | —      | 8          | —          | —         | —      |
| 1987..               | —          | 1        | —         | —          | —           | —         | —          | 5      | 1          | —          | —         | 1      |
| Pounds ----- 1992..  | —          | (D)      | —         | —          | —           | —         | 7 280      | —      | 4 667      | —          | —         | (D)    |
| 1987..               | —          | —        | —         | —          | —           | —         | —          | —      | 2 285      | (D)        | —         | (D)    |
| Dollars ----- 1992.. | —          | (D)      | —         | —          | —           | —         | 14 560     | —      | 6 534      | (D)        | —         | (D)    |
| 1987..               | (NA)       | (NA)     | (NA)      | (NA)       | (NA)        | (NA)      | (NA)       | (NA)   | (NA)       | (NA)       | (NA)      | 13 048 |

| Geographic area      | Las Marías | Las Piedras | Loíza | Luquillo  | Manatí     | Maricao | Maunabo | Mayagüez | Moca      | Morovis    | Naguabo    | Naranjito |
|----------------------|------------|-------------|-------|-----------|------------|---------|---------|----------|-----------|------------|------------|-----------|
| <b>Milk:</b>         |            |             |       |           |            |         |         |          |           |            |            |           |
| Farms ----- 1992..   | 1          | 9           | —     | 2         | 21         | —       | —       | 1        | 3         | 17         | 32         | —         |
| 1987..               | 1          | 13          | 1     | 3         | 18         | —       | 1       | 1        | 4         | 18         | 31         | —         |
| Quart..... 1992..    | (D)        | 10 428 249  | —     | (D)       | 18 618 396 | —       | —       | (D)      | 1 574 753 | 10 819 053 | 19 397 190 | —         |
| 1987..               | (D)        | 13 466 563  | (D)   | 1 081 846 | 11 053 984 | —       | (D)     | (D)      | 620 406   | 8 609 896  | 15 983 441 | —         |
| Dollars ----- 1992.. | (D)        | 5 142 670   | —     | (D)       | 9 163 223  | —       | —       | (D)      | 770 587   | 4 806 506  | 9 394 764  | —         |
| 1987..               | (D)        | 6 098 822   | (D)   | 507 760   | 5 081 698  | —       | (D)     | (D)      | 249 103   | 3 923 943  | 7 768 996  | —         |
| <b>Honey:</b>        |            |             |       |           |            |         |         |          |           |            |            |           |
| Farms ----- 1992..   | 24         | —           | —     | —         | 2          | —       | —       | 1        | —         | —          | —          | 1         |
| 1987..               | 1          | —           | —     | —         | —          | —       | —       | —        | —         | —          | —          | —         |
| Pounds ----- 1992..  | 6 808      | (D)         | —     | —         | 1          | (D)     | —       | (D)      | —         | —          | —          | (D)       |
| 1987..               | (D)        | —           | —     | —         | (D)        | (D)     | —       | (D)      | —         | —          | —          | —         |
| Dollars ----- 1992.. | 16 896     | (D)         | —     | —         | (D)        | (D)     | —       | (D)      | —         | —          | —          | (D)       |
| 1987..               | (NA)       | (NA)        | (NA)  | (NA)      | (NA)       | (NA)    | (NA)    | (NA)     | (NA)      | (NA)       | (NA)       | (NA)      |

| Geographic area      | Orocovis | Patillas | Peñuelas | Ponce | Quebradillas | Rincón | Río Grande | Sabana Grande | Salinas | San Germán | San Juan | San Lorenzo |
|----------------------|----------|----------|----------|-------|--------------|--------|------------|---------------|---------|------------|----------|-------------|
| <b>Milk:</b>         |          |          |          |       |              |        |            |               |         |            |          |             |
| Farms ----- 1992..   | 1        | 1        | —        | —     | 25           | 1      | —          | —             | 1       | 1          | —        | 8           |
| 1987..               | 1        | —        | —        | 1     | 20           | 1      | 3          | 1             | 3       | 1          | —        | 6           |
| Quart..... 1992..    | (D)      | (D)      | —        | (D)   | 12 436 741   | (D)    | —          | —             | (D)     | (D)        | —        | 3 455 080   |
| 1987..               | (D)      | —        | —        | (D)   | 7 512 620    | (D)    | 495        | (D)           | 203 905 | (D)        | —        | 4 713 571   |
| Dollars ----- 1992.. | (D)      | (D)      | —        | (D)   | 6 137 494    | (D)    | —          | —             | (D)     | (D)        | —        | 1 565 313   |
| 1987..               | (D)      | —        | —        | (D)   | 3 470 776    | (D)    | 198        | (D)           | 97 874  | (D)        | —        | 2 195 899   |
| <b>Honey:</b>        |          |          |          |       |              |        |            |               |         |            |          |             |
| Farms ----- 1992..   | —        | 1        | —        | —     | —            | 1      | —          | —             | 1       | 2          | —        | —           |
| 1987..               | —        | —        | 1        | 2     | 2            | —      | —          | 1             | —       | 1          | —        | —           |
| Pounds ----- 1992..  | —        | (D)      | —        | (D)   | (D)          | (D)    | —          | (D)           | (D)     | (D)        | —        | —           |
| 1987..               | —        | —        | (D)      | (D)   | (D)          | (D)    | —          | (D)           | (D)     | (D)        | —        | —           |
| Dollars ----- 1992.. | —        | (D)      | —        | (D)   | (D)          | (D)    | —          | (D)           | (D)     | (D)        | —        | —           |
| 1987..               | (NA)     | (NA)     | (NA)     | (NA)  | (NA)         | (NA)   | (NA)       | (NA)          | (NA)    | (NA)       | (NA)     | (NA)        |

Table 35. Sales of Livestock, Milk, and Honey: 1992 and 1987 —Con.

[For enumeration periods, see appendix A; for meaning of abbreviations and symbols, see introductory text]

| Geographic area      | San Sebastián | Santa Isabel | Toa Alta  | Toa Baja  | Trujillo Alto | Utuaado   | Vega Alta | Vega Baja | Vieques | Villalba | Yabucoa   | Yauco |
|----------------------|---------------|--------------|-----------|-----------|---------------|-----------|-----------|-----------|---------|----------|-----------|-------|
| Milk:                |               |              |           |           |               |           |           |           |         |          |           |       |
| Farms ----- 1992--   | 31            | --           | 8         | 5         | --            | 8         | 2         | 9         | --      | --       | 4         | 1     |
| 1987--               | 32            | --           | 10        | 4         | 1             | 5         | 2         | 11        | --      | 1        | 3         | 1     |
| Quart----- 1992--    | 13 236 687    | --           | 3 445 283 | 7 906 679 | --            | 4 236 381 | (D)       | 5 230 748 | --      | --       | (D)       | (D)   |
| 1987--               | 13 725 462    | --           | 6 595 529 | 5 915 471 | (D)           | 1 851 250 | (D)       | 5 168 097 | --      | (D)      | 2 067 760 | (D)   |
| Dollars ----- 1992-- | 6 588 283     | --           | 1 628 333 | 3 934 852 | --            | 2 079 695 | (D)       | 2 561 466 | --      | --       | (D)       | (D)   |
| 1987--               | 6 422 434     | --           | 3 022 790 | 2 933 000 | (D)           | 883 600   | (D)       | 2 484 569 | --      | (D)      | 1 012 502 | (D)   |
| Honey:               |               |              |           |           |               |           |           |           |         |          |           |       |
| Farms ----- 1992--   | --            | --           | --        | --        | --            | 6         | --        | --        | 1       | 1        | --        | 1     |
| 1987--               | --            | --           | --        | --        | --            | 3         | --        | --        | --      | --       | --        | 1     |
| Pounds ----- 1992--  | --            | --           | --        | --        | --            | 8 090     | --        | --        | (D)     | (D)      | --        | (D)   |
| 1987--               | --            | --           | --        | --        | --            | (D)       | --        | --        | --      | --       | --        | (D)   |
| Dollars ----- 1992-- | --            | --           | --        | --        | --            | (D)       | --        | --        | (D)     | (D)      | --        | (D)   |
| 1987--               | (NA)          | (NA)         | (NA)      | (NA)      | (NA)          | (NA)      | (NA)      | (NA)      | (NA)    | (NA)     | (NA)      | (NA)  |

**Table 36. Poultry on Farms: 1992 and 1987**

[For enumeration periods, see appendix A; for meaning of abbreviations and symbols, see introductory text]

| Geographic area          | Total            |              |                   |                  | Started pullets |              |                |                | Chicken hens of laying age |              |                  |                |
|--------------------------|------------------|--------------|-------------------|------------------|-----------------|--------------|----------------|----------------|----------------------------|--------------|------------------|----------------|
|                          | Farms            |              | Number            |                  | Farms           |              | Number         |                | Farms                      |              | Number           |                |
|                          | 1992             | 1987         | 1992              | 1987             | 1992            | 1987         | 1992           | 1987           | 1992                       | 1987         | 1992             | 1987           |
|                          | Under 1 year old |              |                   |                  |                 |              |                |                |                            |              |                  |                |
| <b>Puerto Rico</b> ..... | <b>4 077</b>     | <b>7 747</b> | <b>12 223 251</b> | <b>8 058 943</b> | <b>647</b>      | <b>1 598</b> | <b>375 706</b> | <b>347 421</b> | <b>1 321</b>               | <b>3 004</b> | <b>1 006 098</b> | <b>908 580</b> |
| <b>Region 1</b> .....    | <b>874</b>       | <b>1 543</b> | <b>3 072 425</b>  | <b>2 672 020</b> | <b>220</b>      | <b>304</b>   | <b>109 178</b> | <b>157 222</b> | <b>237</b>                 | <b>658</b>   | <b>272 855</b>   | <b>326 119</b> |
| <b>Region 2</b> .....    | <b>806</b>       | <b>1 470</b> | <b>543 785</b>    | <b>394 271</b>   | <b>110</b>      | <b>386</b>   | <b>(D)</b>     | <b>35 785</b>  | <b>157</b>                 | <b>551</b>   | <b>210 153</b>   | <b>154 725</b> |
| <b>Region 3</b> .....    | <b>450</b>       | <b>1 530</b> | <b>189 933</b>    | <b>204 669</b>   | <b>107</b>      | <b>313</b>   | <b>39 409</b>  | <b>6 316</b>   | <b>139</b>                 | <b>646</b>   | <b>58 164</b>    | <b>85 983</b>  |
| <b>Region 4</b> .....    | <b>1 024</b>     | <b>1 759</b> | <b>6 716 740</b>  | <b>2 668 054</b> | <b>97</b>       | <b>317</b>   | <b>(D)</b>     | <b>9 500</b>   | <b>393</b>                 | <b>525</b>   | <b>343 965</b>   | <b>225 508</b> |
| <b>Region 5</b> .....    | <b>923</b>       | <b>1 445</b> | <b>1 700 368</b>  | <b>2 119 929</b> | <b>113</b>      | <b>278</b>   | <b>60 159</b>  | <b>138 598</b> | <b>395</b>                 | <b>624</b>   | <b>120 961</b>   | <b>116 245</b> |
| Adjuntas .....           | 313              | 325          | 11 063            | 60 798           | 11              | 66           | 113            | 1 102          | 131                        | 115          | 2 814            | 47 775         |
| Aguada .....             | 7                | 68           | 4 574             | 5 523            | 2               | 16           | (D)            | 645            | 3                          | 19           | (D)              | 492            |
| Aguadilla .....          | 4                | 16           | 11 157            | 9 385            | 2               | 5            | (D)            | 724            | 4                          | 9            | (D)              | 563            |
| Aguas Buenas .....       | 117              | 185          | 41 309            | 23 923           | 16              | 41           | 491            | 1 034          | 53                         | 47           | 28 839           | 7 298          |
| Aibonito .....           | 94               | 92           | 1 746 951         | 906 399          | 19              | 7            | 725            | 20 142         | 1                          | 20           | (D)              | 40 766         |
| Añasco .....             | 18               | 78           | 4 648             | 4 321            | 10              | 12           | 835            | 135            | 15                         | 36           | 486              | 501            |
| Arecibo .....            | 82               | 221          | 205 507           | 127 970          | 38              | 37           | 720            | 10 810         | 8                          | 112          | (D)              | 37 959         |
| Arroyo .....             | 5                | 32           | (D)               | 33 914           | 1               | 3            | (D)            | 80             | 2                          | 18           | (D)              | 33 330         |
| Barceloneta .....        | 2                | 15           | (D)               | 784              | 1               | 4            | (D)            | (D)            | 2                          | 11           | (D)              | 252            |
| Barranquitas .....       | 108              | 222          | 1 106 138         | 982 059          | 11              | 30           | 672            | 463            | 35                         | 75           | 13 417           | 28 736         |
| Bayamón .....            | 22               | 111          | 1 359             | 7 098            | 3               | 49           | 80             | 779            | 4                          | 42           | 110              | 956            |
| Cabo Rojo .....          | 20               | 48           | 25 189            | 20 494           | 1               | 8            | (D)            | 107            | 10                         | 21           | (D)              | 7 102          |
| Caguas .....             | 203              | 89           | 321 992           | 281 438          | —               | 21           | —              | 100 301        | 39                         | 36           | 8 917            | 21 623         |
| Camuy .....              | 10               | 96           | 8 096             | 14 811           | —               | 12           | —              | 236            | 7                          | 54           | 6 864            | 11 292         |
| Canóvanas .....          | 42               | 158          | (D)               | 24 558           | 34              | 29           | 1 341          | 908            | 16                         | 94           | (D)              | 17 033         |
| Carolina .....           | 121              | 73           | 43 618            | 63 353           | 33              | 25           | 284            | 583            | 8                          | 39           | (D)              | 50 916         |
| Cataño .....             | —                | —            | —                 | —                | —               | —            | —              | —              | —                          | —            | —                | —              |
| Cayey .....              | 99               | 129          | 552 131           | 499 526          | 25              | 38           | 2 166          | 675            | 36                         | 42           | 19 305           | 15 102         |
| Ceiba .....              | 2                | 20           | (D)               | 25 070           | —               | 7            | —              | 147            | —                          | 8            | —                | 24 307         |
| Ciales .....             | 89               | 79           | 5 064             | 10 424           | 39              | 22           | 972            | 1 074          | 19                         | 26           | 455              | 5 760          |
| Cidra .....              | 49               | 134          | 529 572           | 302 814          | —               | 18           | —              | 432            | 9                          | 60           | (D)              | 20 850         |
| Coamo .....              | 112              | 160          | 2 527 610         | 1 505 883        | 1               | 32           | (D)            | 362            | 7                          | 32           | (D)              | 611            |
| Comerio .....            | 131              | 95           | 549 516           | 546 882          | 73              | 25           | 2 404          | 595            | 34                         | 39           | (D)              | 8 329          |
| Corozal .....            | 61               | 135          | 310 851           | 196 218          | —               | 31           | —              | 5 879          | 3                          | 49           | (D)              | 6 447          |
| Culebra .....            | 1                | 4            | (D)               | 803              | —               | 2            | —              | (D)            | —                          | —            | —                | —              |
| Dorado .....             | —                | 13           | —                 | 8 977            | —               | —            | —              | —              | —                          | 3            | —                | 5 094          |
| Fajardo .....            | 6                | 17           | (D)               | 10 564           | 1               | 2            | (D)            | (D)            | 3                          | 7            | (D)              | 9 240          |
| Florida .....            | 7                | 4            | 357               | 104              | 3               | 1            | 100            | (D)            | 3                          | —            | 90               | —              |
| Guánica .....            | 8                | 15           | (D)               | 931              | 8               | 7            | 139            | 123            | 2                          | 11           | (D)              | 240            |
| Guayama .....            | 19               | 33           | 101 679           | 115 141          | 3               | 4            | 100            | 104            | 3                          | 9            | 90               | 14 196         |
| Guayanilla .....         | 10               | 64           | 1 266             | 2 528            | 3               | 4            | 750            | 72             | 5                          | 23           | 260              | 532            |
| Guaynabo .....           | 23               | 38           | (D)               | 49 599           | 6               | 8            | 240            | 170            | 7                          | 18           | (D)              | 44 939         |
| Gurabo .....             | 75               | 90           | 19 093            | 20 012           | 7               | 16           | (D)            | 13 329         | 24                         | 47           | 475              | 4 071          |
| Hatillo .....            | 6                | 65           | 28 153            | 21 687           | —               | 4            | —              | 40             | 4                          | 42           | 28 015           | 18 989         |
| Hormigueros .....        | 5                | 23           | 1 224             | 911              | —               | 2            | —              | (D)            | —                          | 4            | —                | 49             |
| Humacao .....            | 28               | 63           | 1 118             | 2 297            | 2               | 13           | (D)            | 105            | 8                          | 34           | 90               | 423            |
| Isabela .....            | 63               | 95           | 3 849             | 6 583            | 29              | 28           | 343            | 476            | 32                         | 43           | 967              | 975            |
| Jayuya .....             | 90               | 315          | 5 740             | 13 726           | 24              | 43           | 975            | 1 284          | 26                         | 69           | 495              | 1 459          |
| Juana Díaz .....         | 13               | 27           | 61 439            | 42 381           | —               | 1            | —              | (D)            | 2                          | 9            | (D)              | 40 229         |
| Juncos .....             | 22               | 46           | (D)               | 2 428            | 12              | 7            | 549            | 403            | 9                          | 18           | 539              | 352            |
| Lajas .....              | 36               | 80           | (D)               | 52 311           | 14              | 14           | (D)            | 208            | 11                         | 23           | 840              | 29 881         |
| Lares .....              | 288              | 137          | 56 052            | 44 903           | 17              | 40           | 525            | 18 678         | 21                         | 35           | (D)              | 10 097         |
| Las Marías .....         | 36               | 267          | 1 682             | 9 125            | 1               | 60           | (D)            | 962            | 3                          | 97           | (D)              | 1 585          |
| Las Piedras .....        | 109              | 124          | 36 857            | 60 269           | 13              | 27           | (D)            | 476            | 72                         | 59           | 1 002            | 776            |
| Loíza .....              | 35               | 33           | 4 438             | 7 132            | —               | 10           | —              | 208            | 26                         | 13           | 1 032            | 2 677          |
| Luquillo .....           | 16               | 20           | (D)               | 61 230           | 6               | 5            | 240            | 60 240         | 4                          | 8            | (D)              | (D)            |
| Manatí .....             | 9                | 54           | (D)               | 12 410           | 5               | 31           | (D)            | 574            | 2                          | 18           | (D)              | 558            |
| Maricao .....            | 18               | 60           | 379               | 2 321            | 7               | 9            | 14             | 272            | 1                          | 22           | (D)              | 585            |
| Maunabo .....            | 4                | 46           | 116               | 1 790            | 1               | 8            | (D)            | 62             | 3                          | 29           | 50               | 401            |
| Mayagüez .....           | 72               | 297          | 7 855             | 15 406           | 6               | 57           | 259            | 1 147          | 15                         | 134          | (D)              | 5 175          |
| Moca .....               | 55               | 76           | 1 396             | 3 956            | —               | 13           | —              | 317            | 6                          | 28           | 120              | 882            |
| Morovis .....            | 130              | 74           | (D)               | 5 983            | 2               | 26           | (D)            | 499            | 28                         | 32           | (D)              | 979            |
| Naguabo .....            | 17               | 41           | 1 654             | 1 752            | —               | 14           | —              | 287            | —                          | 18           | —                | 267            |
| Naranjito .....          | 42               | 131          | 549 760           | 365 706          | 3               | 13           | (D)            | 297            | 6                          | 60           | 160              | 36 242         |
| Orocovis .....           | 75               | 178          | 3 063             | 9 784            | 14              | 18           | 418            | 507            | 18                         | 74           | 366              | 1 949          |
| Patillas .....           | 40               | 110          | 23 694            | 51 015           | 24              | 27           | 1 065          | 390            | 30                         | 39           | (D)              | 46 640         |
| Peñuelas .....           | 35               | 81           | (D)               | 23 117           | 7               | 11           | 186            | 4 264          | 6                          | 15           | (D)              | 14 592         |
| Ponce .....              | 28               | 234          | (D)               | 11 774           | —               | 22           | —              | 484            | 9                          | 66           | 237              | 1 901          |
| Quebradillas .....       | —                | 40           | —                 | 5 838            | —               | 9            | —              | 351            | —                          | 20           | —                | 4 412          |
| Rincón .....             | 21               | 21           | 555               | 4 300            | 15              | 2            | 159            | (D)            | 8                          | 10           | 68               | 424            |
| Río Grande .....         | 43               | 57           | 160 598           | 143 323          | 3               | 13           | 102 000        | 76 151         | 12                         | 36           | (D)              | 35 722         |
| Sabana Grande .....      | 13               | 20           | 41 431            | 1 014            | 2               | 5            | (D)            | 110            | 7                          | 11           | 41 052           | 185            |
| Salinas .....            | 38               | 61           | 1 395 100         | 760 024          | 1               | 8            | (D)            | 104            | 5                          | 12           | (D)              | 376            |
| San Germán .....         | 35               | 161          | 28 947            | 60 812           | 8               | 47           | (D)            | 625            | 7                          | 78           | 175              | 35 398         |
| San Juan .....           | 10               | 95           | 98 524            | 97 969           | 8               | 5            | 232            | 9 029          | 4                          | 31           | 40               | 814            |
| San Lorenzo .....        | 111              | 283          | 3 034             | 12 366           | 8               | 35           | 90             | 631            | 93                         | 166          | 2 094            | 3 195          |
| San Sebastián .....      | 39               | 205          | 3 882             | 7 276            | 2               | 28           | (D)            | 424            | 15                         | 100          | 462              | 1 946          |
| Santa Isabel .....       | 25               | 4            | 789 000           | 120              | —               | 4            | —              | (D)            | —                          | —            | —                | —              |
| Toa Alta .....           | 80               | 40           | 26 668            | 41 400           | 22              | 8            | 1 010          | 228            | 28                         | 20           | 17 390           | 28 983         |
| Toa Baja .....           | —                | 6            | —                 | 489              | —               | 1            | —              | (D)            | —                          | 1            | —                | (D)            |
| Trujillo Alto .....      | 20               | 68           | (D)               | 27 302           | —               | 15           | —              | 474            | 3                          | 28           | 40               | 22 948         |
| Utua .....               | 179              | 639          | 55 908            | 86 042           | 4               | 189          | 26             | 3 191          | 63                         | 182          | (D)              | 63 587         |
| Vega Alta .....          | 6                | 26           | 611               | 2 277            | 1               | 7            | (D)            | 95             | 4                          | 12           | 165              | 513            |
| Vega Baja .....          | 4                | 46           | (D)               | 63 315           | 1               | 11           | (D)            | 275            | 2                          | 19           | (D)              | 840            |
| Vieques .....            | 30               | 3            | 2 716             | 227              | 2               | 1            | (D)            | (D)            | 22                         | 1            | 417              | (D)            |
| Villalba .....           | 49               | 153          | 90 440            | 41 128           | 4               | 46           | 57             | 496            | 30                         | 59           | 56 869           | 22 981         |
| Yabucoa .....            | 25               | 123          | 1 227             | 4 915            | 1               | 33           | (D)            | 721            | 14                         | 48           | 318              | 1 121          |
| Yauco .....              | 217              | 160          | 26 469            | 6 505            | 27              | 46           | 717            | 688            | 171                        | 59           | 3 574            | 886            |

**82 PUERTO RICO**

**1992 CENSUS OF AGRICULTURE — AREA DATA**

**Table 36. Poultry on Farms: 1992 and 1987 –Con.**

[For enumeration periods, see appendix A; for meaning of abbreviations and symbols, see introductory text]

| Geographic area          | Chicken hens of laying age –Con. |              |                |                | Broilers     |              |                   |                  | Roosters     |              |               |               |
|--------------------------|----------------------------------|--------------|----------------|----------------|--------------|--------------|-------------------|------------------|--------------|--------------|---------------|---------------|
|                          | 1 year old or older              |              |                |                |              |              |                   |                  | Farms        |              | Number        |               |
|                          | Farms                            |              | Number         |                | Farms        |              | Number            |                  |              |              |               |               |
|                          | 1992                             | 1987         | 1992           | 1987           | 1992         | 1987         | 1992              | 1987             | 1992         | 1987         | 1992          | 1987          |
| <b>Puerto Rico</b> ..... | <b>1 173</b>                     | <b>3 803</b> | <b>564 759</b> | <b>373 938</b> | <b>1 199</b> | <b>3 191</b> | <b>10 157 101</b> | <b>6 278 630</b> | <b>2 349</b> | <b>4 749</b> | <b>49 833</b> | <b>58 403</b> |
| <b>Region 1</b> .....    | <b>263</b>                       | <b>725</b>   | <b>268 597</b> | <b>118 109</b> | <b>231</b>   | <b>636</b>   | <b>2 392 783</b>  | <b>2 030 575</b> | <b>547</b>   | <b>936</b>   | <b>20 230</b> | <b>19 180</b> |
| <b>Region 2</b> .....    | <b>218</b>                       | <b>609</b>   | (D)            | <b>95 925</b>  | <b>259</b>   | <b>582</b>   | <b>69 501</b>     | <b>80 684</b>    | <b>435</b>   | <b>913</b>   | <b>4 625</b>  | <b>9 491</b>  |
| <b>Region 3</b> .....    | <b>114</b>                       | <b>845</b>   | <b>16 596</b>  | <b>57 911</b>  | <b>93</b>    | <b>600</b>   | <b>51 805</b>     | <b>17 757</b>    | <b>284</b>   | <b>927</b>   | <b>6 598</b>  | <b>8 880</b>  |
| <b>Region 4</b> .....    | <b>334</b>                       | <b>938</b>   | (D)            | <b>36 528</b>  | <b>305</b>   | <b>721</b>   | <b>6 193 543</b>  | <b>2 372 293</b> | <b>555</b>   | <b>1 054</b> | <b>9 074</b>  | <b>11 189</b> |
| <b>Region 5</b> .....    | <b>244</b>                       | <b>686</b>   | <b>50 700</b>  | <b>65 465</b>  | <b>311</b>   | <b>652</b>   | <b>1 449 469</b>  | <b>1 777 321</b> | <b>528</b>   | <b>919</b>   | <b>9 306</b>  | <b>9 663</b>  |
| Adjuntas .....           | 238                              | 204          | 5 895          | 8 813          | 4            | 63           | 158               | 1 065            | 302          | 137          | 1 776         | 656           |
| Aguada .....             | 2                                | 46           | (D)            | 2 479          | 3            | 28           | (D)               | 1 011            | 3            | 46           | 155           | 418           |
| Aguadilla .....          | 2                                | 12           | (D)            | 647            | 1            | 4            | (D)               | 3 071            | 1            | 8            | 104           | 104           |
| Aguas Buenas .....       | 55                               | 121          | 10 096         | 11 981         | 15           | 81           | 540               | 1 592            | 73           | 127          | 1 220         | 1 164         |
| Aibonito .....           | 7                                | 32           | 50             | 1 140          | 49           | 46           | 1 679 410         | 842 648          | 18           | 47           | 850           | 1 034         |
| Añasco .....             | 11                               | 38           | 207            | 754            | 3            | 43           | 33                | 455              | 16           | 51           | 175           | 371           |
| Arecibo .....            | 8                                | 92           | (D)            | 71 751         | 1            | 81           | (D)               | 1 656            | 41           | 139          | 775           | 2 018         |
| Arroyo .....             | 1                                | 13           | (D)            | 254            | 1            | 7            | (D)               | (D)              | 3            | 16           | 3             | 48            |
| Barceloneta .....        | 1                                | 10           | (D)            | 193            | –            | 6            | –                 | (D)              | 1            | 10           | (D)           | (D)           |
| Barranquitas .....       | 9                                | 84           | (D)            | 7 429          | 40           | 102          | 1 060 680         | 942 112          | 42           | 119          | 705           | 1 288         |
| Bayamón .....            | 14                               | 75           | 355            | 1 517          | 3            | 52           | (D)               | 1 450            | 10           | 92           | 496           | 1 442         |
| Cabo Rojo .....          | 13                               | 14           | 1 266          | 10 474         | 4            | 22           | (D)               | 1 986            | 13           | 25           | 99            | 357           |
| Caguas .....             | 29                               | 43           | 37 126         | 35 639         | 143          | 38           | 273 215           | 121 257          | 150          | 49           | 1 485         | 895           |
| Camuy .....              | 5                                | 38           | (D)            | 601            | 1            | 33           | (D)               | 616              | 4            | 34           | 35            | 342           |
| Canóvanas .....          | 13                               | 85           | (D)            | 1 499          | 20           | 93           | 251               | 1 787            | 32           | 132          | 443           | 798           |
| Carolina .....           | 43                               | 37           | (D)            | 9 667          | 31           | 37           | 755               | 642              | 80           | 46           | 1 449         | 876           |
| Cataño .....             | –                                | –            | –              | –              | –            | –            | –                 | –                | –            | –            | –             | –             |
| Cayey .....              | 3                                | 46           | (D)            | 8 142          | 43           | 68           | 526 156           | 473 212          | 61           | 68           | 1 156         | 545           |
| Ceiba .....              | –                                | 8            | –              | 149            | –            | 7            | –                 | 93               | –            | 14           | –             | 126           |
| Ciales .....             | 35                               | 35           | 1 296          | 1 694          | 1            | 21           | (D)               | 426              | 51           | 46           | 446           | 649           |
| Cidra .....              | 8                                | 73           | 71             | 1 911          | 20           | 77           | 510 327           | 276 623          | 21           | 104          | 736           | 1 288         |
| Coamo .....              | 6                                | 40           | 120            | 854            | 87           | 97           | 2 526 505         | 1 502 193        | 22           | 54           | 596           | 953           |
| Comerio .....            | 32                               | 25           | 685            | 22 584         | 52           | 52           | 504 333           | 511 454          | 105          | 58           | 1 390         | 2 171         |
| Corozal .....            | 1                                | 47           | (D)            | 1 256          | 13           | 59           | 269 275           | 180 292          | 42           | 69           | 2 579         | 1 630         |
| Culebra .....            | –                                | –            | –              | –              | –            | –            | –                 | –                | –            | –            | –             | –             |
| Dorado .....             | –                                | 3            | –              | 348            | –            | 5            | –                 | 84               | –            | 6            | –             | 314           |
| Fajardo .....            | 3                                | 9            | (D)            | 527            | 1            | 8            | (D)               | 258              | 3            | 7            | 205           | 348           |
| Florida .....            | 4                                | 3            | (D)            | 30             | 1            | 2            | (D)               | (D)              | 5            | 2            | 20            | (D)           |
| Guánica .....            | 1                                | 10           | (D)            | 244            | –            | 8            | –                 | 88               | 2            | 13           | (D)           | 148           |
| Guayama .....            | 3                                | 14           | 155            | 512            | 7            | 15           | 101 080           | 99 358           | 4            | 14           | 110           | 150           |
| Guayanilla .....         | 6                                | 42           | 83             | 1 095          | 3            | 22           | (D)               | 315              | 6            | 40           | 93            | 324           |
| Guaynabo .....           | –                                | 20           | –              | 2 937          | 14           | 9            | (D)               | 150              | 19           | 20           | 146           | 795           |
| Gurabo .....             | 21                               | 32           | 388            | 608            | 47           | 20           | 1 257             | 558              | 70           | 40           | 1 327         | 756           |
| Hatillo .....            | 1                                | 19           | (D)            | 1 294          | 1            | 13           | (D)               | 234              | 2            | 36           | (D)           | 592           |
| Hormigueros .....        | 1                                | 16           | (D)            | 230            | –            | 14           | –                 | 284              | 4            | 16           | (D)           | 177           |
| Humacao .....            | 8                                | 34           | 69             | 379            | 9            | 32           | 288               | 342              | 13           | 47           | 105           | 335           |
| Isabela .....            | 22                               | 42           | 378            | 709            | 1            | 37           | (D)               | 725              | 35           | 57           | 467           | 625           |
| Jayuya .....             | 26                               | 164          | 645            | 3 600          | 39           | 130          | 1 596             | 3 841            | 64           | 195          | 1 449         | 2 024         |
| Juana Díaz .....         | 1                                | 13           | (D)            | 243            | 9            | 8            | 60 305            | 175              | 9            | 20           | 150           | 854           |
| Juncos .....             | 6                                | 21           | 214            | 463            | 2            | 22           | (D)               | 511              | 20           | 40           | 189           | 540           |
| Lajas .....              | 6                                | 44           | 60             | 18 556         | 13           | 42           | (D)               | 918              | 26           | 46           | 331           | 487           |
| Lares .....              | 31                               | 62           | 537            | 13 982         | 237          | 37           | 7 052             | 767              | 54           | 80           | 889           | 712           |
| Las Marías .....         | 4                                | 161          | 60             | 2 496          | –            | 115          | –                 | 1 523            | 32           | 181          | 1 272         | 1 141         |
| Las Piedras .....        | 62                               | 60           | 902            | 1 446          | 6            | 77           | 120               | 56 273           | 58           | 85           | 1 394         | 642           |
| Loiza .....              | 20                               | 15           | 2 161          | 1 780          | 3            | 18           | 45                | 1 032            | 30           | 21           | 225           | 371           |
| Luquillo .....           | 9                                | 12           | 150            | (D)            | –            | 1            | –                 | (D)              | 15           | 7            | 307           | 207           |
| Manatí .....             | 1                                | 28           | (D)            | 495            | –            | 19           | –                 | 9 332            | 3            | 31           | (D)           | 911           |
| Maricao .....            | 2                                | 36           | (D)            | 789            | 1            | 5            | (D)               | 104              | 8            | 21           | 275           | 325           |
| Maunabo .....            | –                                | 20           | –              | 664            | –            | 13           | –                 | 180              | 1            | 23           | (D)           | 187           |
| Mayagüez .....           | 20                               | 167          | 612            | 3 073          | 27           | 109          | 539               | 1 680            | 50           | 185          | 791           | 2 212         |
| Moca .....               | 6                                | 35           | 18             | 1 711          | 15           | 13           | 155               | 341              | 46           | 24           | 558           | 211           |
| Morovis .....            | 28                               | 28           | (D)            | 638            | 12           | 27           | 165               | 601              | 109          | 39           | 588           | 449           |
| Naguabo .....            | 1                                | 24           | (D)            | 330            | 6            | 18           | (D)               | 264              | 10           | 17           | 442           | 255           |
| Naranjito .....          | 8                                | 33           | 144            | 5 202          | 21           | 38           | 548 700           | 321 117          | 14           | 50           | 565           | 1 681         |
| Orocovis .....           | 26                               | 104          | 934            | 2 713          | 3            | 82           | 60                | 2 712            | 31           | 96           | 896           | 1 292         |
| Patillas .....           | 21                               | 61           | 683            | 1 092          | 5            | 46           | 136               | 1 114            | 16           | 85           | 192           | 552           |
| Peñuelas .....           | 6                                | 28           | (D)            | 737            | 13           | 54           | 650               | 1 439            | 24           | 64           | 905           | 502           |
| Ponce .....              | 12                               | 163          | 474            | 3 713          | 5            | 74           | (D)               | 1 217            | 22           | 187          | 479           | 2 253         |
| Quebradillas .....       | –                                | 22           | –              | 348            | –            | 16           | –                 | 221              | –            | 24           | –             | 265           |
| Rincón .....             | 4                                | 4            | (D)            | 246            | 1            | 6            | (D)               | 3 159            | 4            | 10           | 28            | 147           |
| Río Grande .....         | 23                               | 30           | (D)            | 30 510         | 2            | 14           | (D)               | 290              | 15           | 32           | 552           | 329           |
| Sabana Grande .....      | 3                                | 9            | 38             | 203            | 1            | 7            | (D)               | 93               | 7            | 12           | 41            | 251           |
| Salinas .....            | –                                | 9            | –              | 126            | 34           | 48           | 1 066 500         | 758 655          | 4            | 22           | 320           | 367           |
| San Germán .....         | 6                                | 116          | (D)            | 13 544         | 12           | 89           | 485               | 1 528            | 16           | 121          | 345           | 1 026         |
| San Juan .....           | 6                                | 62           | 90 100         | 17 662         | 4            | 10           | 32                | 65 340           | 6            | 74           | 8 052         | 3 211         |
| San Lorenzo .....        | 12                               | 143          | 170            | 2 116          | 5            | 120          | 80                | 3 074            | 8            | 198          | (D)           | 1 249         |
| San Sebastián .....      | 11                               | 95           | 225            | 1 756          | 11           | 58           | 215               | 791              | 21           | 111          | 822           | 880           |
| Santa Isabel .....       | –                                | –            | –              | –              | 25           | 2            | 789 000           | (D)              | –            | 4            | –             | 27            |
| Toa Alta .....           | 28                               | 20           | 5 045          | 10 633         | 20           | 13           | 455               | 329              | 58           | 21           | 945           | 357           |
| Toa Baja .....           | –                                | 5            | –              | (D)            | –            | 1            | –                 | (D)              | –            | 2            | –             | (D)           |
| Trujillo Alto .....      | 5                                | 35           | (D)            | 694            | 1            | 24           | (D)               | 926              | 15           | 48           | 436           | 1 539         |
| Utuado .....             | 103                              | 251          | 1 897          | 3 934          | 4            | 313          | 144               | 6 289            | 165          | 449          | 1 594         | 3 009         |
| Vega Alta .....          | 5                                | 16           | 210            | 484            | 2            | 9            | (D)               | 376              | 4            | 19           | 44            | (D)           |
| Vega Baja .....          | 1                                | 21           | (D)            | 965            | 1            | 14           | (D)               | 60 369           | –            | 23           | –             | 477           |
| Vieques .....            | 18                               | –            | 1 440          | –              | 1            | 2            | (D)               | (D)              | 26           | 3            | 795           | 107           |
| Villalba .....           | 14                               | 110          | (D)            | 13 808         | 14           | 83           | (D)               | 1 468            | 30           | 106          | 514           | 1 155         |
| Yabucoa .....            | 14                               | 37           | 280            | 646            | 2            | 40           | (D)               | 787              | 20           | 74           | 448           | 773           |
| Yauco .....              | 18                               | 77           | 470            | 1 681          | 23           | 72           | 19 091            | 1 325            | 54           | 110          | 1 942         | 1 324         |



**Table 36. Poultry on Farms: 1992 and 1987 –Con.**

[For enumeration periods, see appendix A; for meaning of abbreviations and symbols, see introductory text]

| Geographic area          | Roosters—Con.  |              |               |               |                |              |               |               | Other poultry (turkeys, ducks, geese, pigeons, guineas, etc.) |              |               |               |
|--------------------------|----------------|--------------|---------------|---------------|----------------|--------------|---------------|---------------|---|--------------|---------------|---------------|
|                          | Fighting cocks |              |               |               | Other roosters |              |               |               | Farms   |              | Number        |               |
|                          | Farms          |              | Number        |               | Farms          |              | Number        |               | Farms   |              | Number        |               |
|                          | 1992           | 1987         | 1992          | 1987          | 1992           | 1987         | 1992          | 1987          | 1992  | 1987         | 1992          | 1987          |
| <b>Puerto Rico</b> ..... | <b>1 212</b>   | <b>1 729</b> | <b>30 312</b> | <b>37 847</b> | <b>1 402</b>   | <b>3 484</b> | <b>19 521</b> | <b>20 556</b> | <b>1 050</b>  | <b>2 101</b> | <b>69 754</b> | <b>91 971</b> |
| <b>Region 1</b> .....    | <b>342</b>     | <b>391</b>   | <b>9 885</b>  | <b>12 921</b> | <b>286</b>     | <b>660</b>   | <b>10 345</b> | <b>6 259</b>  | <b>211</b>  | <b>428</b>   | <b>8 782</b>  | <b>20 815</b> |
| <b>Region 2</b> .....    | <b>243</b>     | <b>354</b>   | <b>3 375</b>  | <b>5 737</b>  | <b>249</b>     | <b>644</b>   | <b>1 250</b>  | <b>3 754</b>  | <b>235</b>  | <b>428</b>   | (D)           | <b>17 661</b> |
| <b>Region 3</b> .....    | <b>183</b>     | <b>349</b>   | <b>4 633</b>  | <b>5 964</b>  | <b>113</b>     | <b>656</b>   | <b>1 965</b>  | <b>2 916</b>  | <b>174</b>  | <b>396</b>   | <b>17 361</b> | <b>27 822</b> |
| <b>Region 4</b> .....    | <b>176</b>     | <b>349</b>   | <b>6 550</b>  | <b>7 649</b>  | <b>420</b>     | <b>800</b>   | <b>2 524</b>  | <b>3 540</b>  | <b>136</b>  | <b>435</b>   | (D)           | <b>13 036</b> |
| <b>Region 5</b> .....    | <b>268</b>     | <b>286</b>   | <b>5 869</b>  | <b>5 576</b>  | <b>334</b>     | <b>724</b>   | <b>3 437</b>  | <b>4 087</b>  | <b>294</b>  | <b>414</b>   | <b>9 773</b>  | <b>12 637</b> |
| Adjuntas .....           | 35             | 40           | 672           | 363           | 276            | 102          | 1 104         | 293           | 30  | 59           | 307           | 1 387         |
| Aguada .....             | 1              | 21           | (D)           | 238           | 2              | 29           | (D)           | 180           | 2   | 14           | (D)           | 478           |
| Aguadilla .....          | 1              | 2            | (D)           | (D)           | —              | 6            | (D)           | (D)           | 2   | 5            | (D)           | 4 276         |
| Aguas Buenas .....       | 34             | 37           | 1 102         | 771           | 41             | 100          | 118           | 393           | 20  | 33           | 123           | 854           |
| Aibonito .....           | 18             | 25           | 716           | 724           | 8              | 30           | 134           | 310           | 16  | 21           | (D)           | 669           |
| Añasco .....             | 6              | 21           | 39            | 233           | 13             | 35           | 136           | 138           | 15  | 25           | 2 912         | 2 105         |
| Arecibo .....            | 33             | 65           | 738           | 1 390         | 9              | 90           | 37            | 628           | 48  | 85           | 22 273        | 3 776         |
| Arroyo .....             | 1              | —            | (D)           | —             | 2              | 16           | (D)           | 48            | —   | 8            | (D)           | (D)           |
| Barceloneta .....        | —              | 5            | —             | 18            | 1              | 6            | (D)           | (D)           | —   | 1            | (D)           | (D)           |
| Barranquitas .....       | 28             | 51           | 679           | 978           | 14             | 82           | 26            | 310           | 9   | 43           | (D)           | 2 031         |
| Bayamón .....            | 7              | 31           | 435           | 963           | 4              | 77           | 61            | 479           | 1   | 32           | (D)           | 954           |
| Cabo Rojo .....          | —              | 6            | —             | 215           | 13             | 20           | 99            | 142           | 6   | 17           | 2 580         | 468           |
| Caguas .....             | 100            | 22           | 904           | 717           | 68             | 35           | 581           | 178           | 53  | 27           | 1 249         | 1 723         |
| Camuy .....              | 2              | 14           | (D)           | 252           | 3              | 26           | (D)           | 90            | 3   | 29           | (D)           | 1 724         |
| Canóvanas .....          | 17             | 27           | 107           | 384           | 26             | 114          | 336           | 414           | 13  | 64           | 1 330         | 2 533         |
| Carolina .....           | 38             | 25           | 963           | 811           | 58             | 24           | 486           | 65            | 42  | 27           | 580           | 669           |
| Cataño .....             | —              | —            | —             | —             | —              | —            | —             | —             | —   | —            | —             | —             |
| Cayey .....              | 34             | 16           | 605           | 271           | 35             | 56           | 551           | 274           | 32  | 46           | (D)           | 1 850         |
| Ceiba .....              | —              | 6            | —             | 102           | —              | 10           | —             | 24            | 2   | 7            | (D)           | 248           |
| Ciales .....             | 17             | 16           | 285           | 269           | 39             | 32           | 161           | 380           | 41  | 21           | (D)           | 821           |
| Cidra .....              | 11             | 40           | 370           | 664           | 19             | 83           | 366           | 624           | 13  | 57           | (D)           | 1 710         |
| Coamo .....              | 11             | 32           | 236           | 808           | 11             | 28           | 360           | 145           | 7   | 37           | (D)           | 910           |
| Comerio .....            | 51             | 27           | 875           | 1 577         | 81             | 41           | 515           | 594           | 32  | 41           | (D)           | 1 749         |
| Corozal .....            | 42             | 44           | 2 339         | 1 133         | 6              | 35           | 240           | 497           | 14  | 22           | 972           | 714           |
| Culebra .....            | —              | —            | —             | —             | —              | —            | —             | —             | 1   | 2            | (D)           | (D)           |
| Dorado .....             | —              | 6            | —             | (D)           | —              | 1            | —             | (D)           | —   | 3            | —             | 3 137         |
| Fajardo .....            | 3              | 3            | (D)           | 241           | 1              | 6            | (D)           | 107           | 4   | 7            | 93            | 86            |
| Florida .....            | —              | —            | —             | —             | 5              | 2            | 20            | (D)           | —   | 2            | —             | (D)           |
| Guánica .....            | 1              | 3            | (D)           | (D)           | 1              | 11           | (D)           | (D)           | 8   | 7            | 117           | 88            |
| Guayama .....            | 2              | 7            | (D)           | 99            | 2              | 10           | (D)           | 51            | 6   | 10           | 144           | 821           |
| Guayanilla .....         | 1              | 12           | (D)           | 224           | 5              | 31           | (D)           | 100           | 1   | 11           | (D)           | 190           |
| Guaynabo .....           | 13             | 10           | 86            | 770           | 6              | 11           | 60            | 25            | 7   | 14           | 104           | 608           |
| Gurabo .....             | 29             | 19           | 1 068         | 379           | 55             | 26           | 259           | 377           | 47  | 28           | (D)           | 690           |
| Hatillo .....            | 2              | 13           | (D)           | 433           | 1              | 25           | (D)           | 159           | 1   | 11           | (D)           | 538           |
| Hormigueros .....        | —              | 5            | —             | 115           | 4              | 14           | (D)           | 62            | —   | 11           | —             | 160           |
| Humacao .....            | 3              | 20           | 80            | 204           | 10             | 34           | 25            | 131           | 15  | 19           | (D)           | 713           |
| Isabela .....            | 18             | 27           | 359           | 498           | 18             | 35           | 108           | 127           | 52  | 34           | (D)           | 3 073         |
| Jayuya .....             | 25             | 64           | 1 007         | 1 322         | 46             | 144          | 442           | 702           | 29  | 68           | 580           | 1 518         |
| Juana Díaz .....         | 4              | 9            | (D)           | 593           | 7              | 13           | (D)           | 261           | 10  | 14           | 769           | 855           |
| Juncos .....             | 1              | 16           | (D)           | 426           | 20             | 28           | (D)           | 114           | 17  | 17           | 323           | 159           |
| Lajas .....              | 15             | 17           | 233           | 317           | 17             | 33           | 98            | 170           | 13  | 40           | 1 144         | 2 261         |
| Lares .....              | 34             | 18           | 762           | 473           | 29             | 66           | 127           | 239           | 23  | 28           | (D)           | 667           |
| Las Marías .....         | 30             | 44           | 1 230         | 763           | 4              | 149          | 42            | 378           | 3   | 54           | 70            | 1 418         |
| Las Piedras .....        | 30             | 21           | 948           | 346           | 46             | 69           | 446           | 296           | 51  | 33           | (D)           | 656           |
| Loiza .....              | 9              | 14           | 54            | 264           | 30             | 12           | 171           | 107           | 27  | 21           | 975           | 1 064         |
| Luquillo .....           | 6              | 3            | 200           | 80            | 13             | 5            | 107           | 127           | 3   | 5            | 45            | 169           |
| Manatí .....             | 1              | 15           | (D)           | 438           | 2              | 20           | (D)           | 473           | 1   | 19           | (D)           | 540           |
| Maricao .....            | 8              | 12           | 275           | 171           | —              | 9            | —             | 154           | —   | 5            | —             | 246           |
| Maunabo .....            | 1              | 11           | (D)           | 96            | —              | 14           | —             | 91            | 1   | 7            | (D)           | 296           |
| Mayagüez .....           | 32             | 87           | 728           | 1 637         | 18             | 114          | 63            | 575           | 26  | 68           | (D)           | 2 119         |
| Moca .....               | 33             | 16           | 538           | 155           | 13             | 10           | 20            | 56            | 21  | 14           | 545           | 494           |
| Morovis .....            | 75             | 26           | 409           | 371           | 64             | 18           | 179           | 78            | 57  | 19           | 2 067         | 2 817         |
| Naguabo .....            | 10             | 8            | 442           | 136           | —              | 13           | —             | 119           | —   | 10           | —             | 349           |
| Naranjito .....          | 10             | 31           | 525           | 1 315         | 5              | 21           | 40            | 366           | 3   | 27           | (D)           | 1 167         |
| Orocovis .....           | 26             | 37           | 844           | 584           | 8              | 72           | 52            | 708           | 18  | 24           | 389           | 611           |
| Patillas .....           | 4              | 29           | 134           | 273           | 13             | 67           | 58            | 279           | 22  | 27           | (D)           | 1 227         |
| Peñuelas .....           | 16             | 17           | 853           | 211           | 9              | 53           | 52            | 291           | 8   | 29           | 332           | 1 583         |
| Ponce .....              | 11             | 67           | 369           | 1 646         | 14             | 143          | 110           | 607           | 11  | 87           | 672           | 2 066         |
| Quebradillas .....       | —              | 9            | —             | 179           | —              | 19           | —             | 86            | —   | 9            | —             | 241           |
| Rincón .....             | 4              | 3            | 28            | 44            | —              | 8            | —             | 103           | 1   | 5            | (D)           | 294           |
| Río Grande .....         | 7              | 12           | 485           | 173           | 9              | 22           | 67            | 156           | 1   | 15           | (D)           | 321           |
| Sabana Grande .....      | 4              | 6            | (D)           | 233           | 3              | 6            | (D)           | 18            | 5   | 8            | 185           | 172           |
| Salinas .....            | 4              | 7            | 320           | 192           | —              | 15           | —             | 175           | 4   | 14           | 1 200         | 396           |
| San Germán .....         | 11             | 48           | 315           | 703           | 5              | 93           | 30            | 323           | 16  | 50           | 1 657         | 8 691         |
| San Juan .....           | 4              | 27           | (D)           | 1 347         | 2              | 62           | (D)           | 1 864         | 8   | 26           | 68            | 1 913         |
| San Lorenzo .....        | 4              | 35           | 70            | 488           | 5              | 173          | (D)           | 761           | 8   | 83           | (D)           | 2 101         |
| San Sebastián .....      | 19             | 31           | (D)           | 577           | 2              | 84           | (D)           | 303           | 4   | 39           | (D)           | 1 479         |
| Santa Isabel .....       | —              | 3            | —             | 16            | —              | 3            | —             | 11            | —   | 2            | —             | (D)           |
| Toa Alta .....           | 48             | 8            | 880           | 247           | 10             | 16           | 65            | 110           | 22  | 10           | 1 823         | 870           |
| Toa Baja .....           | —              | 2            | —             | (D)           | —              | —            | —             | —             | —   | 2            | —             | (D)           |
| Trujillo Alto .....      | 7              | 19           | (D)           | 1 309         | 8              | 33           | (D)           | 230           | 1   | 25           | (D)           | 721           |
| Utua .....               | 79             | 157          | 985           | 1 510         | 96             | 328          | 609           | 1 499         | 60  | 191          | (D)           | 6 032         |
| Vega Alta .....          | 1              | 6            | (D)           | 46            | 4              | 15           | (D)           | (D)           | 3   | 10           | 69            | 696           |
| Vega Baja .....          | —              | 16           | —             | 404           | —              | 12           | —             | 73            | 1   | 13           | (D)           | 389           |
| Vieques .....            | 25             | 2            | (D)           | (D)           | 1              | 1            | (D)           | (D)           | —   | 1            | —             | (D)           |
| Villalba .....           | 12             | 39           | 419           | 842           | 19             | 83           | 95            | 313           | 10  | 33           | 523           | 1 220         |
| Yabucoa .....            | 4              | 16           | 21            | 354           | 18             | 63           | 427           | 419           | 9   | 33           | 126           | 867           |
| Yauco .....              | 39             | 23           | 1 842         | 1 060         | 25             | 92           | 100           | 264           | 10  | 36           | 675           | 601           |

**Table 37. Sales of Poultry and Chicken Eggs: 1992 and 1987**

[For enumeration periods, see appendix A; for meaning of abbreviations and symbols, see introductory text]

| Geographic area          | Chicken hens of laying age |            |                    |                    |                  |            |                  |              |                     |               |                    |                    |
|--------------------------|----------------------------|------------|--------------------|--------------------|------------------|------------|------------------|--------------|---------------------|---------------|--------------------|--------------------|
|                          | Farms                      |            | Number             |                    | Under 1 year old |            |                  |              | 1 year old or older |               |                    |                    |
|                          |                            |            |                    |                    | Farms            |            | Number           |              | Farms               |               | Number             |                    |
|                          | 1992                       | 1987       | 1992               | 1987               | 1992             | 1987       | 1992             | 1987         | 1992                | 1987          | 1992               | 1987               |
| <b>Puerto Rico</b> ..... | <b>184</b>                 | <b>333</b> | <b>1 066 906</b>   | <b>557 196</b>     | <b>52</b>        | <b>120</b> | <b>1 453</b>     | <b>4 362</b> | <b>146</b>          | <b>232</b>    | <b>1 065 453</b>   | <b>552 834</b>     |
| <b>Region 1</b> .....    | <b>52</b>                  | <b>76</b>  | <b>362 840</b>     | <b>204 992</b>     | <b>14</b>        | <b>24</b>  | <b>182</b>       | <b>924</b>   | <b>42</b>           | <b>54</b>     | <b>362 658</b>     | <b>204 068</b>     |
| <b>Region 2</b> .....    | <b>31</b>                  | <b>48</b>  | <b>297 136</b>     | <b>99 742</b>      | <b>14</b>        | <b>15</b>  | <b>675</b>       | <b>851</b>   | <b>25</b>           | <b>33</b>     | <b>296 461</b>     | <b>98 891</b>      |
| <b>Region 3</b> .....    | <b>54</b>                  | <b>88</b>  | (D) <b>45 748</b>  | (D) <b>45 748</b>  | <b>15</b>        | <b>40</b>  | (D) <b>1 405</b> | <b>40</b>    | <b>58</b>           | (D) <b>58</b> | (D) <b>44 343</b>  | (D) <b>44 343</b>  |
| <b>Region 4</b> .....    | <b>19</b>                  | <b>42</b>  | (D) <b>101 700</b> | (D) <b>101 700</b> | <b>2</b>         | <b>11</b>  | (D) <b>223</b>   | <b>17</b>    | <b>35</b>           | (D) <b>35</b> | (D) <b>101 477</b> | (D) <b>101 477</b> |
| <b>Region 5</b> .....    | <b>28</b>                  | <b>79</b>  | <b>89 504</b>      | <b>105 014</b>     | <b>7</b>         | <b>30</b>  | <b>140</b>       | <b>959</b>   | <b>22</b>           | <b>52</b>     | <b>89 364</b>      | <b>104 055</b>     |
| Adjuntas .....           | 1                          | 7          | (D)                | 20 704             | —                | 3          | —                | 17           | 1                   | 7             | (D)                | 20 687             |
| Aguada .....             | 1                          | 5          | (D)                | 1 625              | —                | 1          | —                | (D)          | 1                   | 5             | (D)                | (D)                |
| Aguadilla .....          | 4                          | 3          | (D)                | 650                | 1                | 1          | (D)              | (D)          | 4                   | 3             | (D)                | (D)                |
| Aguas Buenas .....       | 2                          | 12         | (D)                | 9 155              | —                | —          | —                | —            | 2                   | 12            | (D)                | 9 155              |
| Aibonito .....           | —                          | 3          | —                  | 20 037             | —                | 1          | —                | (D)          | —                   | 2             | (D)                | (D)                |
| Añasco .....             | 9                          | 3          | 567                | 92                 | —                | 1          | —                | (D)          | 9                   | 2             | 567                | (D)                |
| Arecibo .....            | 8                          | 6          | (D)                | 70 383             | 4                | 2          | 435              | (D)          | 4                   | 4             | (D)                | (D)                |
| Arroyo .....             | 1                          | 1          | (D)                | (D)                | —                | —          | —                | —            | 1                   | 1             | (D)                | (D)                |
| Barceloneta .....        | —                          | 1          | (D)                | (D)                | —                | 1          | —                | (D)          | —                   | —             | (D)                | (D)                |
| Barranquitas .....       | 3                          | 8          | (D)                | 7 873              | —                | 3          | —                | 225          | 3                   | 5             | (D)                | 7 648              |
| Bayamón .....            | 5                          | 3          | 150                | 95                 | —                | 1          | —                | (D)          | 5                   | 2             | 150                | (D)                |
| Cabo Rojo .....          | 7                          | 5          | (D)                | 4 592              | —                | 2          | —                | (D)          | 7                   | 3             | (D)                | (D)                |
| Caguas .....             | 15                         | 12         | 32 960             | 48 013             | 6                | 4          | (D)              | 63           | 9                   | 8             | (D)                | 47 950             |
| Camuy .....              | 2                          | 11         | (D)                | 7 309              | —                | 4          | —                | 37           | 2                   | 7             | (D)                | 7 272              |
| Canóvanas .....          | 6                          | 6          | (D)                | 23 073             | —                | 1          | —                | (D)          | 6                   | 5             | (D)                | (D)                |
| Carolina .....           | 2                          | 3          | (D)                | 12 275             | —                | —          | —                | —            | 2                   | 3             | (D)                | 12 275             |
| Cataño .....             | —                          | —          | —                  | —                  | —                | —          | —                | —            | —                   | —             | —                  | —                  |
| Cayey .....              | 2                          | 3          | (D)                | 6 248              | 1                | —          | (D)              | —            | 2                   | 3             | (D)                | 6 248              |
| Ceiba .....              | —                          | —          | —                  | —                  | —                | —          | —                | —            | —                   | —             | —                  | —                  |
| Ciales .....             | 5                          | 6          | 820                | 5 830              | 2                | 3          | (D)              | 370          | 3                   | 3             | (D)                | 5 460              |
| Cidra .....              | 1                          | 11         | (D)                | 16 805             | —                | 6          | —                | 195          | 1                   | 6             | (D)                | 16 610             |
| Coamo .....              | —                          | 1          | (D)                | (D)                | —                | 1          | —                | (D)          | —                   | —             | —                  | —                  |
| Comerio .....            | 1                          | 4          | (D)                | 26 304             | —                | —          | —                | —            | 1                   | 4             | (D)                | 26 304             |
| Corozal .....            | 1                          | 6          | (D)                | 11 240             | —                | 3          | —                | 120          | 1                   | 3             | (D)                | 11 120             |
| Culebra .....            | —                          | —          | —                  | —                  | —                | —          | —                | —            | —                   | —             | —                  | —                  |
| Dorado .....             | —                          | 2          | —                  | (D)                | —                | 1          | —                | (D)          | —                   | 1             | —                  | (D)                |
| Fajardo .....            | 2                          | 2          | (D)                | (D)                | —                | 1          | —                | (D)          | 2                   | 1             | (D)                | (D)                |
| Florida .....            | 1                          | —          | (D)                | —                  | —                | —          | —                | —            | 1                   | —             | (D)                | —                  |
| Guánica .....            | —                          | 1          | —                  | (D)                | —                | 1          | —                | (D)          | —                   | —             | —                  | —                  |
| Guayama .....            | —                          | 2          | —                  | (D)                | —                | —          | —                | —            | —                   | 2             | —                  | (D)                |
| Guayanilla .....         | 3                          | 3          | 3                  | 49                 | —                | —          | —                | —            | 3                   | 3             | 3                  | 49                 |
| Guaynabo .....           | 1                          | 4          | (D)                | 31 615             | —                | 1          | —                | (D)          | 1                   | 4             | (D)                | (D)                |
| Gurabo .....             | —                          | 6          | —                  | 715                | —                | 3          | —                | 143          | —                   | 4             | —                  | 572                |
| Hatillo .....            | 2                          | 6          | (D)                | 3 515              | —                | —          | —                | —            | 2                   | 6             | (D)                | 3 515              |
| Hormigueros .....        | 4                          | 2          | 7 000              | (D)                | —                | —          | —                | —            | 4                   | 2             | 7 000              | (D)                |
| Humacao .....            | —                          | 9          | —                  | (D)                | —                | 3          | —                | (D)          | —                   | 6             | —                  | 98                 |
| Isabela .....            | 16                         | 9          | 735                | 330                | 7                | 8          | 35               | (D)          | 9                   | 1             | 700                | (D)                |
| Jayuya .....             | 1                          | 4          | (D)                | 150                | 1                | —          | (D)              | —            | —                   | 4             | —                  | 150                |
| Juana Díaz .....         | —                          | 1          | (D)                | (D)                | —                | —          | —                | —            | —                   | 1             | —                  | (D)                |
| Juncos .....             | 5                          | 5          | 500                | 479                | —                | 3          | —                | (D)          | 5                   | 2             | 500                | (D)                |
| Lajas .....              | 8                          | 6          | (D)                | 17 983             | 7                | —          | 241              | —            | 1                   | 6             | (D)                | 17 983             |
| Lares .....              | 9                          | 3          | (D)                | 8 015              | 8                | 1          | (D)              | (D)          | 9                   | 2             | (D)                | (D)                |
| Las Marías .....         | —                          | 2          | —                  | (D)                | —                | 2          | —                | (D)          | —                   | 1             | —                  | (D)                |
| Las Piedras .....        | 1                          | 5          | (D)                | 739                | —                | 3          | —                | (D)          | 1                   | 2             | (D)                | (D)                |
| Loiza .....              | 10                         | 2          | 1 722              | (D)                | 3                | 1          | 24               | (D)          | 7                   | 2             | 1 698              | (D)                |
| Luquillo .....           | —                          | 1          | —                  | (D)                | —                | —          | —                | —            | —                   | 1             | —                  | (D)                |
| Manatí .....             | —                          | 1          | —                  | (D)                | —                | —          | —                | —            | —                   | 1             | —                  | (D)                |
| Maricao .....            | —                          | 1          | —                  | (D)                | —                | —          | —                | —            | —                   | 1             | —                  | (D)                |
| Maunabo .....            | —                          | —          | —                  | —                  | —                | —          | —                | —            | —                   | —             | —                  | —                  |
| Mayagüez .....           | —                          | 23         | —                  | 2 278              | —                | 15         | —                | 356          | —                   | 12            | —                  | 1 922              |
| Moca .....               | —                          | 5          | —                  | 730                | —                | 3          | —                | 126          | —                   | 3             | —                  | 604                |
| Morovis .....            | 2                          | —          | (D)                | —                  | —                | —          | —                | —            | 2                   | —             | (D)                | —                  |
| Naguabo .....            | —                          | —          | —                  | —                  | —                | —          | —                | —            | —                   | —             | —                  | —                  |
| Naranjito .....          | —                          | 5          | —                  | 3 565              | —                | 2          | —                | (D)          | —                   | 3             | —                  | (D)                |
| Orocovis .....           | 1                          | 6          | (D)                | 430                | 1                | 3          | (D)              | 150          | —                   | 3             | —                  | 280                |
| Patillas .....           | 1                          | 4          | (D)                | 8 110              | —                | 2          | —                | (D)          | 1                   | 2             | (D)                | (D)                |
| Peñuelas .....           | 2                          | 2          | (D)                | (D)                | —                | —          | —                | —            | 2                   | 2             | (D)                | (D)                |
| Ponce .....              | —                          | 7          | —                  | 178                | —                | 1          | —                | (D)          | —                   | 7             | —                  | (D)                |
| Quebradillas .....       | —                          | 3          | —                  | 3 930              | —                | 1          | —                | (D)          | —                   | 2             | —                  | (D)                |
| Rincón .....             | —                          | 1          | —                  | (D)                | —                | —          | —                | —            | —                   | 1             | —                  | (D)                |
| Río Grande .....         | 8                          | 4          | (D)                | 25 537             | 6                | 2          | (D)              | (D)          | 2                   | 2             | (D)                | (D)                |
| Sabana Grande .....      | 4                          | 2          | 20 000             | (D)                | —                | —          | —                | —            | 4                   | 2             | 20 000             | (D)                |
| Salinas .....            | 1                          | —          | (D)                | —                  | —                | —          | —                | —            | 1                   | —             | (D)                | —                  |
| San Germán .....         | 1                          | 10         | (D)                | 16 373             | —                | 2          | —                | (D)          | 1                   | 8             | (D)                | (D)                |
| San Juan .....           | 6                          | 3          | 76 640             | 14 070             | 4                | 1          | 60               | (D)          | 6                   | 2             | 76 580             | (D)                |
| San Lorenzo .....        | —                          | 11         | —                  | 2 628              | —                | 6          | —                | 141          | —                   | 6             | —                  | 2 487              |
| San Sebastián .....      | —                          | 10         | —                  | 810                | —                | 4          | —                | 295          | —                   | 8             | —                  | 515                |
| Santa Isabel .....       | —                          | —          | —                  | —                  | —                | —          | —                | —            | —                   | —             | —                  | —                  |
| Toa Alta .....           | 4                          | 9          | 40 010             | 24 486             | —                | 2          | —                | (D)          | 4                   | 7             | 40 010             | (D)                |
| Toa Baja .....           | —                          | 1          | —                  | (D)                | —                | 1          | —                | (D)          | —                   | —             | —                  | —                  |
| Trujillo Alto .....      | 2                          | 6          | (D)                | 20 547             | —                | 1          | —                | (D)          | 2                   | 5             | (D)                | (D)                |
| Utua .....               | 2                          | 10         | (D)                | 620                | —                | 3          | —                | 212          | 2                   | 7             | (D)                | 408                |
| Vega Alta .....          | —                          | 1          | —                  | (D)                | —                | —          | —                | —            | —                   | 1             | —                  | (D)                |
| Vega Baja .....          | —                          | 1          | —                  | (D)                | —                | —          | —                | —            | —                   | 1             | —                  | (D)                |
| Vieques .....            | —                          | —          | —                  | —                  | —                | —          | —                | —            | —                   | —             | —                  | —                  |
| Villalba .....           | 3                          | 5          | (D)                | 11 780             | 1                | 1          | (D)              | (D)          | 2                   | 4             | (D)                | (D)                |
| Yabucoa .....            | —                          | 2          | —                  | (D)                | —                | 1          | —                | (D)          | —                   | 1             | —                  | (D)                |
| Yauco .....              | 8                          | 5          | 400                | 9 059              | —                | 3          | —                | (D)          | 8                   | 2             | 400                | (D)                |

**Table 37. Sales of Poultry and Chicken Eggs: 1992 and 1987 —Con.**

[For enumeration periods, see appendix A; for meaning of abbreviations and symbols, see introductory text]

| Geographic area          | Started pullets |            |                |                | Broilers   |            |                   |                   | Roosters   |            |               |               |                |            |              |              |
|--------------------------|-----------------|------------|----------------|----------------|------------|------------|-------------------|-------------------|------------|------------|---------------|---------------|----------------|------------|--------------|--------------|
|                          | Farms           |            | Number         |                | Farms      |            | Number            |                   | Farms      |            | Number        |               | Fighting cocks |            |              |              |
|                          |                 |            |                |                |            |            |                   |                   |            |            |               |               | Farms          |            | Number       |              |
|                          | 1992            | 1987       | 1992           | 1987           | 1992       | 1987       | 1992              | 1987              | 1992       | 1987       | 1992          | 1987          | 1992           | 1987       | 1992         | 1987         |
| <b>Puerto Rico</b> ..... | <b>130</b>      | <b>108</b> | <b>973 500</b> | <b>696 772</b> | <b>469</b> | <b>319</b> | <b>40 590 777</b> | <b>28 403 432</b> | <b>529</b> | <b>403</b> | <b>14 501</b> | <b>10 985</b> | <b>404</b>     | <b>320</b> | <b>8 303</b> | <b>8 318</b> |
| <b>Region 1</b> .....    | <b>49</b>       | <b>28</b>  | <b>244 871</b> | <b>302 539</b> | <b>102</b> | <b>82</b>  | <b>9 006 595</b>  | <b>8 909 277</b>  | <b>145</b> | <b>106</b> | <b>7 496</b>  | <b>4 589</b>  | <b>108</b>     | <b>86</b>  | <b>3 516</b> | <b>3 896</b> |
| <b>Region 2</b> .....    | <b>4</b>        | <b>20</b>  | <b>(D)</b>     | <b>60 420</b>  | <b>23</b>  | <b>23</b>  | <b>(D)</b>        | <b>321 091</b>    | <b>29</b>  | <b>61</b>  | <b>537</b>    | <b>2 056</b>  | <b>19</b>      | <b>50</b>  | <b>382</b>   | <b>1 850</b> |
| <b>Region 3</b> .....    | <b>24</b>       | <b>32</b>  | <b>75 771</b>  | <b>8 458</b>   | <b>25</b>  | <b>17</b>  | <b>(D)</b>        | <b>32 781</b>     | <b>82</b>  | <b>85</b>  | <b>1 674</b>  | <b>1 390</b>  | <b>47</b>      | <b>63</b>  | <b>816</b>   | <b>883</b>   |
| <b>Region 4</b> .....    | <b>13</b>       | <b>8</b>   | <b>(D)</b>     | <b>16 651</b>  | <b>225</b> | <b>109</b> | <b>25 403 587</b> | <b>11 077 305</b> | <b>85</b>  | <b>69</b>  | <b>2 046</b>  | <b>1 568</b>  | <b>73</b>      | <b>60</b>  | <b>1 849</b> | <b>823</b>   |
| <b>Region 5</b> .....    | <b>40</b>       | <b>20</b>  | <b>115 043</b> | <b>308 704</b> | <b>94</b>  | <b>88</b>  | <b>5 750 942</b>  | <b>8 062 978</b>  | <b>188</b> | <b>82</b>  | <b>2 748</b>  | <b>1 382</b>  | <b>157</b>     | <b>61</b>  | <b>1 740</b> | <b>866</b>   |
| Adjuntas .....           | —               | 2          | —              | (D)            | 1          | —          | (D)               | —                 | 1          | 6          | (D)           | 687           | 1              | 3          | (D)          | 47           |
| Aguada .....             | 1               | 4          | (D)            | 5 034          | 2          | 2          | (D)               | (D)               | 2          | 9          | (D)           | 274           | 1              | 6          | (D)          | 178          |
| Aguadilla .....          | 2               | 2          | (D)            | (D)            | 1          | 1          | (D)               | (D)               | —          | 1          | —             | (D)           | —              | —          | —            | —            |
| Aguas Buenas .....       | —               | 1          | —              | (D)            | 7          | 1          | 140               | (D)               | 15         | 7          | 244           | 501           | 15             | 5          | 244          | (D)          |
| Aibonito .....           | —               | 3          | —              | 40 045         | 50         | 33         | 6 878 927         | 4 078 800         | 9          | 12         | 312           | (D)           | 9              | 12         | 312          | 134          |
| Añasco .....             | 8               | —          | 800            | —              | 1          | —          | (D)               | —                 | 9          | 4          | 106           | 74            | 1              | 3          | (D)          | (D)          |
| Arecibo .....            | 1               | 3          | (D)            | 20 445         | —          | —          | —                 | —                 | 1          | 10         | (D)           | 164           | 1              | 8          | (D)          | 79           |
| Arroyo .....             | 1               | 1          | (D)            | (D)            | —          | —          | —                 | —                 | —          | —          | —             | —             | —              | —          | —            | —            |
| Barceloneta .....        | —               | —          | —              | —              | —          | —          | —                 | —                 | —          | 2          | —             | (D)           | —              | —          | —            | —            |
| Barranquitas .....       | 7               | 1          | 620            | (D)            | 37         | 34         | 4 234 745         | 4 325 830         | 15         | 13         | 244           | 255           | 15             | 12         | 244          | (D)          |
| Bayamón .....            | 1               | —          | (D)            | —              | —          | 3          | —                 | 208               | 6          | 9          | 275           | 175           | 6              | 8          | 275          | (D)          |
| Cabo Rojo .....          | —               | 1          | —              | (D)            | 2          | 1          | (D)               | (D)               | 6          | 1          | 150           | (D)           | —              | 1          | (D)          | (D)          |
| Caguas .....             | —               | 1          | —              | (D)            | 31         | 5          | 1 262 292         | 418 425           | 74         | 3          | 1 146         | 18            | 62             | 1          | 630          | (D)          |
| Camuy .....              | —               | 2          | —              | (D)            | 1          | 10         | (D)               | 1 596             | 1          | 5          | (D)           | 61            | 1              | 4          | (D)          | (D)          |
| Canóvanas .....          | 10              | 6          | 450            | 872            | 5          | 1          | 75                | (D)               | 10         | 9          | 55            | 55            | —              | 4          | —            | (D)          |
| Carolina .....           | —               | 4          | —              | 228            | —          | 2          | —                 | (D)               | 1          | 4          | (D)           | 77            | 1              | 4          | (D)          | 77           |
| Cataño .....             | —               | —          | —              | —              | —          | —          | —                 | —                 | —          | —          | —             | —             | —              | —          | —            | —            |
| Cayey .....              | 16              | 2          | 3 440          | (D)            | 27         | 22         | 2 120 200         | 2 005 646         | 24         | 7          | 328           | 93            | 24             | 6          | 328          | (D)          |
| Ceiba .....              | —               | —          | —              | —              | —          | —          | —                 | —                 | —          | —          | —             | —             | —              | —          | —            | —            |
| Ciales .....             | —               | 3          | —              | 1 220          | —          | —          | —                 | —                 | 9          | 3          | 140           | 100           | 9              | 3          | 140          | 100          |
| Cidra .....              | —               | 2          | —              | (D)            | 10         | 13         | 1 775 540         | 1 304 465         | 7          | 12         | 140           | 135           | 7              | 8          | 140          | 88           |
| Coamo .....              | —               | 1          | —              | (D)            | 86         | 61         | 10 858 328        | 7 058 940         | 9          | 7          | 88            | 119           | 9              | 7          | 88           | 119          |
| Comerio .....            | 12              | 3          | 270            | 75             | 16         | 14         | 2 011 080         | 2 204 075         | 20         | 15         | 784           | 998           | 8              | 14         | 58           | (D)          |
| Corozal .....            | —               | 2          | —              | (D)            | 8          | 7          | 952 000           | 794 015           | 36         | 11         | 798           | 253           | 36             | 8          | 738          | 172          |
| Culebra .....            | —               | 2          | —              | (D)            | —          | —          | —                 | —                 | —          | —          | —             | —             | —              | —          | —            | —            |
| Dorado .....             | —               | —          | —              | —              | —          | —          | —                 | —                 | —          | 2          | —             | (D)           | —              | 2          | —            | (D)          |
| Fajardo .....            | 1               | —          | (D)            | —              | —          | 1          | —                 | (D)               | 1          | —          | (D)           | —             | 1              | —          | (D)          | (D)          |
| Florida .....            | —               | —          | —              | —              | 1          | —          | (D)               | —                 | 2          | —          | (D)           | —             | 1              | —          | (D)          | —            |
| Guánica .....            | —               | —          | —              | —              | —          | 1          | —                 | (D)               | —          | 2          | —             | (D)           | —              | 2          | —            | (D)          |
| Guayama .....            | —               | —          | —              | —              | 5          | 4          | 522 100           | 465 000           | 2          | 1          | (D)           | (D)           | 2              | 1          | (D)          | (D)          |
| Guayanilla .....         | 3               | —          | 1 500          | —              | —          | —          | —                 | —                 | 3          | —          | (D)           | —             | —              | —          | —            | —            |
| Guaynabo .....           | —               | —          | —              | —              | 2          | —          | (D)               | —                 | 6          | 2          | 30            | (D)           | —              | 2          | —            | (D)          |
| Gurabo .....             | 1               | 1          | (D)            | (D)            | 7          | 3          | (D)               | 32                | 28         | 7          | 259           | 34            | 28             | 6          | 245          | (D)          |
| Hatillo .....            | —               | —          | —              | —              | —          | 1          | —                 | (D)               | —          | 2          | —             | (D)           | —              | 2          | —            | (D)          |
| Hormigueros .....        | —               | —          | —              | —              | —          | —          | —                 | —                 | 4          | 3          | 400           | 94            | —              | 2          | —            | (D)          |
| Humacao .....            | —               | 2          | —              | (D)            | —          | 1          | —                 | (D)               | —          | 5          | —             | 57            | —              | 3          | —            | (D)          |
| Isabela .....            | 8               | 3          | 240            | 231            | 1          | 1          | (D)               | (D)               | 12         | 10         | 203           | 63            | 3              | 7          | 55           | 41           |
| Jayuya .....             | 9               | 1          | 280            | (D)            | 8          | 5          | 1 810             | 5 325             | 19         | 13         | 248           | (D)           | 11             | 12         | 201          | 118          |
| Juana Díaz .....         | —               | —          | —              | —              | 6          | —          | 240 080           | —                 | —          | 4          | —             | 107           | —              | 4          | —            | 107          |
| Juncos .....             | 5               | 1          | 100            | (D)            | 1          | 1          | (D)               | (D)               | 6          | 7          | 31            | 102           | 1              | 5          | (D)          | (D)          |
| Lajas .....              | 1               | —          | (D)            | —              | 5          | 3          | (D)               | 1 759             | 7          | 3          | 43            | 17            | 1              | 2          | (D)          | (D)          |
| Lares .....              | —               | 2          | —              | (D)            | 9          | 2          | 235               | (D)               | 2          | 2          | (D)           | (D)           | 2              | 1          | (D)          | (D)          |
| Las Marías .....         | —               | 2          | —              | (D)            | 1          | 1          | (D)               | (D)               | 8          | 5          | 160           | 162           | 8              | 3          | 160          | (D)          |
| Las Piedras .....        | 7               | 4          | (D)            | 40 100         | —          | 3          | —                 | 251 260           | 18         | 4          | 168           | 62            | 12             | 2          | 78           | (D)          |
| Loíza .....              | —               | 2          | —              | (D)            | 3          | 1          | 180               | (D)               | 3          | 1          | 60            | (D)           | —              | —          | —            | —            |
| Luquillo .....           | 3               | 3          | (D)            | 120 160        | —          | 1          | —                 | (D)               | 3          | 1          | 9             | (D)           | —              | —          | —            | —            |
| Manatí .....             | 1               | 3          | (D)            | 175            | —          | 1          | —                 | (D)               | 1          | 4          | (D)           | 315           | —              | 3          | —            | (D)          |
| Maricao .....            | —               | 2          | —              | (D)            | —          | —          | —                 | —                 | 7          | —          | 175           | —             | 7              | —          | 175          | —            |
| Maunabo .....            | 1               | —          | (D)            | —              | —          | —          | —                 | —                 | —          | —          | —             | —             | —              | —          | —            | —            |
| Mayagüez .....           | 1               | 15         | (D)            | 1 815          | 1          | 3          | (D)               | (D)               | 10         | 29         | 112           | 422           | 10             | 23         | 112          | 312          |
| Moca .....               | —               | 1          | —              | (D)            | —          | —          | —                 | —                 | 8          | 4          | 65            | 13            | 8              | 3          | 65           | 12           |
| Morovis .....            | 1               | —          | (D)            | —              | 11         | —          | 110               | —                 | —          | 2          | —             | (D)           | —              | 2          | —            | (D)          |
| Naguabo .....            | —               | —          | —              | —              | 6          | 1          | 600               | (D)               | 2          | 1          | (D)           | (D)           | 2              | 1          | (D)          | (D)          |
| Naranjito .....          | —               | —          | —              | —              | 21         | 11         | 1 777 500         | 1 319 000         | 5          | 11         | 150           | 316           | 5              | 9          | 150          | 237          |
| Orocovis .....           | 7               | 1          | 154            | (D)            | —          | 1          | —                 | (D)               | 8          | 4          | 116           | 160           | 8              | 3          | 116          | (D)          |
| Patillas .....           | 7               | 1          | 700            | (D)            | —          | 1          | —                 | (D)               | 8          | 4          | 34            | 100           | 1              | 2          | (D)          | (D)          |
| Peñuelas .....           | —               | 1          | —              | (D)            | 5          | 1          | 400               | (D)               | 10         | 3          | 265           | 16            | 10             | 2          | 265          | (D)          |
| Ponce .....              | —               | 1          | —              | (D)            | 1          | 1          | (D)               | (D)               | 1          | 17         | (D)           | 227           | —              | 15         | —            | (D)          |
| Quebradillas .....       | —               | 3          | —              | 2 125          | —          | —          | —                 | —                 | —          | 5          | —             | 100           | —              | 3          | —            | (D)          |
| Rincón .....             | —               | —          | —              | —              | 1          | 2          | (D)               | (D)               | —          | 3          | —             | 33            | —              | 2          | —            | (D)          |
| Río Grande .....         | 3               | 2          | 243 000        | (D)            | 1          | —          | (D)               | —                 | 8          | 3          | 285           | 104           | 7              | 3          | (D)          | 104          |
| Sabana Grande .....      | —               | —          | —              | —              | 1          | —          | (D)               | —                 | 1          | —          | (D)           | —             | —              | —          | —            | —            |
| Salinas .....            | 1               | —          | (D)            | —              | 34         | 34         | 4 120 500         | 3 548 000         | 4          | 1          | 32            | (D)           | 4              | 1          | 32           | (D)          |
| San Germán .....         | 1               | 2          | (D)            | (D)            | 7          | 2          | 2 100             | (D)               | 8          | 7          | 200           | 39            | 8              | 6          | 200          | (D)          |
| San Juan .....           | —               | 1          | —              | (D)            | 4          | 2          | 40                | (D)               | 2          | 7          | (D)           | 142           | —              | 6          | —            | (D)          |
| San Lorenzo .....        | 1               | 2          | (D)            | (D)            | —          | 4          | —                 | 4 160             | 3          | 14         | (D)           | 136           | 3              | 10         | 34           | 89           |
| San Sebastián .....      | 1               | —          | (D)            | —              | 2          | —          | (D)               | —                 | —          | 4          | —             | 54            | —              | 3          | —            | (D)          |
| Santa Isabel .....       | —               | —          | —              | —              | 25         | —          | 3 043 750         | —                 | —          | —          | —             | —             | —              | —          | —            | —            |
| Toa Alta .....           | 5               | —          | 75             | —              | 5          | 1          | 350               | (D)               | 16         | 4          | 340           | 171           | 16             | 2          | 340          | (D)          |
| Toa Baja .....           | —               | —          | —              | —              | —          | —          | —                 | —                 | —          | 1          | —             | (D)           | —              | 1          | —            | (D)          |
| Trujillo Alto .....      | —               | 1          | —              | (D)            | —          | 3          | —                 | 1 055             | 1          | 6          | (D)           | 1 453         | 1              | 5          | (D)          | (D)          |
| Utuado .....             | —               | 4          | —              | 424            | —          | 7          | —                 | 1 372             | 13         | 19         | 145           | 371           | 5              | 17         | (D)          | (D)          |
| Vega Alta .....          | —               | —          | —              | —              | —          | —          | —                 | —                 | 1          | 2          | (D)           | (D)           | 1              | 2          | (D)          | (D)          |
| Vega Baja .....          | 1               | —          | (D)            | —              | 1          | 2          | (D)               | (D)               | —          | 7          | —             | 509           | —              | 7          | —            | 509          |
| Vieques .....            | —               | —          | —              | —              | —          | —          | —                 | —                 | 3          | 1          | 27            | (D)           | 3              | 1          | 27           | (D)          |
| Villalba .....           | —               | —          | —              | —              | 1          | 1          | (D)               | (D)               | 2          | 10         | (D)           | 125           | 2              | 10         | (D)          | 125          |

**Table 37. Sales of Poultry and Chicken Eggs: 1992 and 1987 –Con.**

[For enumeration periods, see appendix A; for meaning of abbreviations and symbols, see introductory text]

| Geographic area          | Roosters—Con.  |           |              |              | Other poultry (turkeys, ducks, geese, pigeons, guineas, etc.) |            |               |               | Chicken eggs |              |                   |                   | Value of sales of poultry and poultry products |              |                   |                   |
|--------------------------|----------------|-----------|--------------|--------------|---|------------|---------------|---------------|--------------|--------------|-------------------|-------------------|--|--------------|-------------------|-------------------|
|                          | Other roosters |           |              |              |   |            |               |               |              |              |                   |                   |  |              |                   |                   |
|                          | Farms          |           | Number       |              | Farms   |            | Number        |               | Farms        |              | Dozens            |                   | Farms  |              | Dollars           |                   |
|                          | 1992           | 1987      | 1992         | 1987         | 1992  | 1987       | 1992          | 1987          | 1992         | 1987         | 1992              | 1987              | 1992   | 1987         | 1992              | 1987              |
| <b>Puerto Rico</b> ----- | <b>154</b>     | <b>92</b> | <b>6 198</b> | <b>2 667</b> | <b>221</b>  | <b>163</b> | <b>36 388</b> | <b>21 255</b> | <b>1 996</b> | <b>1 012</b> | <b>27 427 773</b> | <b>20 379 163</b> | <b>2 871</b>                                   | <b>1 834</b> | <b>98 939 455</b> | <b>70 559 524</b> |
| <b>Region 1</b> -----    | <b>43</b>      | <b>21</b> | <b>3 980</b> | <b>693</b>   | <b>57</b>   | <b>35</b>  | <b>3 900</b>  | <b>2 774</b>  | <b>386</b>   | <b>214</b>   | <b>9 583 574</b>  | <b>7 329 488</b>  | <b>619</b>                                     | <b>429</b>   | <b>24 777 863</b> | <b>23 062 099</b> |
| <b>Region 2</b> -----    | <b>10</b>      | <b>12</b> | <b>155</b>   | <b>206</b>   | <b>24</b>   | <b>18</b>  | <b>(D)</b>    | <b>3 558</b>  | <b>281</b>   | <b>141</b>   | <b>7 934 480</b>  | <b>3 717 720</b>  | <b>343</b>                                     | <b>236</b>   | <b>7 156 293</b>  | <b>4 133 444</b>  |
| <b>Region 3</b> -----    | <b>35</b>      | <b>26</b> | <b>858</b>   | <b>507</b>   | <b>42</b>   | <b>46</b>  | <b>6 725</b>  | <b>10 350</b> | <b>210</b>   | <b>244</b>   | <b>1 649 444</b>  | <b>2 068 764</b>  | <b>291</b>                                     | <b>366</b>   | <b>2 079 672</b>  | <b>1 926 514</b>  |
| <b>Region 4</b> -----    | <b>21</b>      | <b>9</b>  | <b>197</b>   | <b>745</b>   | <b>31</b>   | <b>26</b>  | <b>(D)</b>    | <b>1 298</b>  | <b>622</b>   | <b>162</b>   | <b>5 572 692</b>  | <b>3 815 765</b>  | <b>910</b>                                     | <b>370</b>   | <b>51 863 751</b> | <b>23 048 500</b> |
| <b>Region 5</b> -----    | <b>45</b>      | <b>24</b> | <b>1 008</b> | <b>516</b>   | <b>67</b>   | <b>38</b>  | <b>3 013</b>  | <b>3 275</b>  | <b>497</b>   | <b>251</b>   | <b>2 687 583</b>  | <b>3 447 426</b>  | <b>708</b>                                     | <b>433</b>   | <b>13 061 876</b> | <b>18 388 967</b> |
| Adjuntas -----           | —              | 3         | —            | 640          | —   | 1          | —             | (D)           | 302          | 16           | 202 261           | 846 253           | 303  | 26           | 182 667           | 724 721           |
| Aguada -----             | 1              | 3         | (D)          | 96           | —   | 3          | —             | 220           | 4            | 8            | (D)               | 30 336            | 7  | 20           | 19 439            | 76 482            |
| Aguadilla -----          | —              | 1         | —            | (D)          | 2   | 2          | (D)           | (D)           | 5            | 7            | 63 838            | 18 270            | 5  | 8            | (D)               | 68 940            |
| Aguas Buenas -----       | —              | 2         | —            | (D)          | 7   | 3          | (D)           | 787           | 75           | 31           | 324 023           | 284 838           | 90   | 44           | 350 176           | 337 691           |
| Aibonito -----           | —              | 1         | —            | (D)          | 13  | —          | 460           | —             | 8            | 6            | (D)               | 1 085 606         | 74   | 52           | 12 826 216        | 8 566 334         |
| Añasco -----             | 8              | 1         | (D)          | (D)          | 9   | 2          | 1 500         | (D)           | 17           | 7            | 15 036            | 3 216             | 18   | 10           | 14 846            | 5 973             |
| Arecibo -----            | —              | 3         | —            | 85           | 15  | 3          | (D)           | 510           | 16           | 19           | (D)               | 1 956 441         | 32   | 33           | (D)               | 1 776 412         |
| Arroyo -----             | —              | —         | —            | —            | —   | —          | —             | —             | 3            | 6            | (D)               | 801 333           | 3  | 6            | (D)               | 641 385           |
| Barceloneta -----        | —              | 2         | —            | (D)          | —   | 1          | —             | (D)           | 1            | 8            | (D)               | 2 935             | 1  | 9            | (D)               | (D)               |
| Barranquitas -----       | —              | 1         | —            | (D)          | 6   | 5          | (D)           | 777           | 42           | 20           | (D)               | 677 203           | 96   | 73           | 8 365 105         | 8 400 845         |
| Bayamón -----            | —              | 1         | —            | (D)          | —   | 3          | —             | 63            | 16           | 18           | 6 296             | 3 437             | 22   | 31           | 11 288            | 12 338            |
| Cabo Rojo -----          | —              | —         | 150          | —            | —   | 2          | —             | (D)           | 16           | 12           | 95 591            | 329 299           | 18   | 16           | 1 339 518         | 319 469           |
| Caguas -----             | 18             | 2         | 516          | (D)          | 13  | 3          | 392           | 907           | 60           | 25           | 898 051           | 1 082 001         | 153  | 34           | 2 896 940         | 1 945 710         |
| Camuy -----              | —              | 1         | —            | (D)          | —   | 5          | —             | 1 050         | 8            | 15           | 108 582           | 158 854           | 9  | 27           | 102 548           | 152 338           |
| Canóvanas -----          | 10             | 5         | 55           | 22           | 6   | 10         | 1 275         | 749           | 17           | 30           | (D)               | 359 297           | 23   | 48           | (D)               | 318 972           |
| Carolina -----           | —              | —         | —            | —            | 5   | 1          | 400           | (D)           | 49           | 8            | (D)               | 1 010 942         | 55   | 16           | (D)               | 793 316           |
| Cataño -----             | —              | —         | —            | —            | —   | —          | —             | —             | —            | —            | —                 | —                 | —  | —            | —                 | —                 |
| Cayey -----              | —              | 1         | —            | (D)          | 8   | 2          | 1 600         | (D)           | 38           | 30           | 335 811           | 333 277           | 73   | 60           | 4 701 115         | 4 083 981         |
| Ceiba -----              | —              | —         | —            | —            | —   | —          | —             | —             | —            | 6            | —                 | 193 775           | —  | 6            | —                 | 164 772           |
| Ciales -----             | —              | —         | —            | —            | 8   | 1          | 616           | (D)           | 41           | 11           | 35 574            | 104 706           | 53   | 15           | 45 069            | 102 357           |
| Cidra -----              | —              | 6         | —            | 47           | 1   | 8          | (D)           | 213           | 9            | 33           | (D)               | 520 991           | 26   | 57           | 3 275 222         | 2 634 831         |
| Coamo -----              | —              | —         | —            | —            | 2   | —          | —             | (D)           | 8            | 14           | 3 440             | 3 286             | 103  | 85           | 19 182 340        | 12 577 195        |
| Comerio -----            | 12             | 1         | 726          | (D)          | 1   | 2          | (D)           | (D)           | 48           | 15           | (D)               | 481 201           | 76   | 44           | 4 029 860         | 4 369 123         |
| Corozal -----            | 6              | 3         | 60           | 81           | 6   | 1          | 600           | (D)           | 3            | 12           | (D)               | 266 908           | 53   | 31           | 2 162 442         | 1 619 909         |
| Culebra -----            | —              | —         | —            | —            | —   | —          | —             | (D)           | —            | —            | —                 | —                 | —  | —            | —                 | (D)               |
| Dorado -----             | —              | —         | —            | —            | —   | —          | —             | —             | —            | 3            | —                 | 939 000           | —  | 5            | —                 | 92 151            |
| Fajardo -----            | —              | —         | —            | —            | —   | 1          | —             | (D)           | 4            | 5            | (D)               | 178 226           | 5  | 5            | (D)               | 163 349           |
| Florida -----            | 1              | —         | (D)          | —            | —   | —          | —             | —             | 5            | 1            | 2 636             | (D)               | 7  | 1            | (D)               | (D)               |
| Guánica -----            | —              | 1         | —            | (D)          | —   | 1          | —             | (D)           | 2            | 6            | (D)               | 3 726             | 2  | 8            | (D)               | (D)               |
| Guayama -----            | —              | —         | —            | —            | 1   | 3          | (D)           | 265           | 6            | 6            | 2 715             | 214 032           | 14   | 12           | 890 768           | 1 006 865         |
| Guayanilla -----         | 3              | —         | (D)          | —            | —   | 1          | —             | (D)           | 7            | 8            | 4 020             | 1 186             | 7  | 9            | 4 075             | 1 448             |
| Guaynabo -----           | 6              | —         | 30           | —            | 6   | —          | 54            | —             | 7            | 13           | (D)               | 965 327           | 15   | 15           | (D)               | 885 636           |
| Gurabo -----             | 7              | 1         | 14           | (D)          | 13  | 4          | 247           | 112           | 31           | 14           | 23 436            | 63 155            | 52   | 26           | 100 333           | 119 711           |
| Hatillo -----            | —              | —         | —            | —            | —   | —          | —             | —             | 4            | 10           | (D)               | 344 036           | 4  | 13           | (D)               | 329 871           |
| Hormigueros -----        | 4              | 2         | 400          | (D)          | —   | 1          | —             | (D)           | 5            | 4            | 168 208           | (D)               | 9  | 7            | 162 535           | 2 168             |
| Humacao -----            | —              | 2         | —            | (D)          | —   | 5          | —             | 174           | 8            | 12           | 3 493             | 1 341             | 8  | 20           | (D)               | 3 037             |
| Isabela -----            | 9              | 3         | 148          | 22           | 10  | 5          | 218           | 3 932         | 45           | 14           | 28 421            | 8 666             | 48   | 27           | 24 376            | 14 893            |
| Jayuya -----             | 8              | 1         | 47           | (D)          | 3   | 1          | (D)           | (D)           | 47           | 34           | 14 562            | 9 803             | 69   | 53           | (D)               | 25 478            |
| Juana Díaz -----         | —              | —         | —            | —            | 4   | —          | 240           | —             | 3            | 6            | 2 580             | 397 432           | 9  | 10           | 432 722           | 339 112           |
| Juncos -----             | 5              | 2         | (D)          | (D)          | 11  | 1          | 174           | (D)           | 14           | 9            | 22 376            | 4 854             | 20   | 14           | 118 014           | 7 302             |
| Lajas -----              | 6              | 1         | (D)          | (D)          | 6   | 6          | 357           | 548           | 18           | 13           | 28 487            | 573 954           | 25   | 17           | (D)               | 416 163           |
| Lares -----              | —              | 1         | —            | (D)          | —   | —          | —             | —             | 33           | 5            | (D)               | 392 340           | 36   | 11           | (D)               | 458 995           |
| Las Marías -----         | —              | 2         | —            | (D)          | —   | 1          | —             | (D)           | 7            | 21           | 2 394             | 447               | 16   | 28           | 11 444            | 4 230             |
| Las Piedras -----        | 6              | 2         | 90           | (D)          | 6   | 1          | 360           | (D)           | 97           | 23           | 32 017            | 13 169            | 98   | 32           | 55 449            | 619 845           |
| Loíza -----              | 3              | 1         | 60           | (D)          | 6   | —          | 153           | —             | 28           | 6            | 62 990            | 64 417            | 31   | 7            | 68 940            | 60 857            |
| Luquillo -----           | 3              | 1         | 9            | (D)          | —   | —          | —             | —             | 10           | 2            | (D)               | (D)               | 10   | 5            | (D)               | 161 773           |
| Manatí -----             | 1              | 1         | (D)          | (D)          | —   | —          | —             | —             | 2            | 8            | (D)               | 2 034             | 4  | 15           | (D)               | 50 895            |
| Maricao -----            | —              | —         | —            | —            | —   | —          | —             | —             | 2            | 6            | (D)               | 2 708             | 9  | 8            | 9 290             | 1 067             |
| Maunabo -----            | —              | —         | —            | —            | —   | —          | —             | —             | 3            | 4            | 600               | 4 535             | 4  | 4            | 740               | (D)               |
| Mayagüez -----           | —              | 8         | —            | 110          | —   | 6          | —             | 305           | 33           | 76           | 61 463            | 57 666            | 44   | 107          | 63 464            | 67 471            |
| Moca -----               | —              | 1         | —            | (D)          | 7   | 5          | 265           | 517           | 6            | 15           | 1 656             | 19 080            | 21   | 21           | 6 888             | 28 153            |
| Morovis -----            | —              | —         | —            | —            | 1   | 2          | (D)           | (D)           | 41           | 9            | (D)               | (D)               | 52   | 11           | (D)               | 7 766             |
| Naguabo -----            | —              | —         | —            | —            | —   | —          | —             | —             | 1            | 7            | (D)               | 1278              | 9  | 9            | 3 625             | (D)               |
| Naranjito -----          | —              | 3         | —            | 79           | —   | 3          | —             | 69            | 10           | 16           | 3 808             | 605 761           | 36   | 40           | 3 024 985         | 2 925 576         |
| Orocovis -----           | —              | 1         | —            | (D)          | —   | —          | —             | —             | 39           | 20           | 21 631            | 20 912            | 47   | 25           | 25 440            | 15 278            |
| Patillas -----           | 7              | 2         | (D)          | (D)          | 7   | 4          | 140           | 161           | 35           | 10           | (D)               | 522 733           | 36   | 18           | (D)               | 450 219           |
| Peñuelas -----           | —              | 1         | —            | (D)          | 1   | 2          | (D)           | (D)           | 8            | 9            | (D)               | 163 910           | 18   | 15           | 316 575           | 148 917           |
| Ponce -----              | 1              | 2         | (D)          | (D)          | —   | 6          | —             | 569           | 17           | 10           | 8 260             | 12 345            | 18   | 36           | (D)               | 22 589            |
| Quebradillas -----       | —              | 2         | —            | (D)          | —   | —          | —             | —             | —            | 4            | —                 | 120 044           | —  | 11           | —                 | 99 015            |
| Rincón -----             | —              | 1         | —            | (D)          | —   | 3          | —             | 305           | 12           | 2            | 2 560             | (D)               | 13   | 8            | 4 488             | 35 542            |
| Río Grande -----         | 1              | —         | (D)          | —            | —   | 1          | —             | (D)           | 31           | 11           | (D)               | 969 922           | 41   | 14           | 1 356 871         | 1 192 242         |
| Sabana Grande -----      | —              | —         | (D)          | —            | 1   | —          | (D)           | —             | 8            | 6            | 865 980           | 1 236             | 8  | 7            | 804 170           | (D)               |
| Salinas -----            | —              | —         | —            | —            | —   | 1          | —             | (D)           | 5            | 4            | (D)               | 1 408             | 38   | 40           | 12 189 452        | 6 319 917         |
| San Germán -----         | —              | 1         | —            | (D)          | 7   | 5          | 420           | 19            | 13           | 21           | (D)               | 992 296           | 29   | 38           | (D)               | 865 040           |
| San Juan -----           | 2              | 1         | (D)          | (D)          | 4   | 2          | 40            | (D)           | 6            | 9            | 903 360           | 369 263           | 6  | 19           | 1 604 000         | 828 000           |
| San Lorenzo -----        | 1              | 4         | (D)          | 47           | —   | 4          | —             | 216           | 96           | 42           | 56 269            | 48 841            | 99   | 60           | 51 476            | 56 124            |
| San Sebastián -----      | —              | 1         | —            | (D)          | —   | 8          | —             | 160           | 17           | 26           | 13 804            | 22 448            | 19   | 36           | 25 974            | 17 410            |
| Santa Isabel -----       | —              | —         | —            | —            | —   | —          | —             | —             | —            | —            | —                 | —                 | 25   | —            | 5184 576          | —                 |
| Toa Alta -----           | —              | 2         | —            | (D)          | 17  | 2          | 1 142         | (D)           | 41           | 9            | 704 532           | 623 436           | 64   | 16           | 633 299           | 585 855           |

**Table 38. Sugarcane Harvested for Sale: 1992 and 1987**

[Detail may not add to total due to rounding. For enumeration periods, see appendix A; for meaning of abbreviations and symbols, see introductory text]

| Geographic area          | Total sugarcane |            |               |               |                |                  | Fall cane  |            |              |              |                |                |
|--------------------------|-----------------|------------|---------------|---------------|----------------|------------------|------------|------------|--------------|--------------|----------------|----------------|
|                          | Farms           |            | Cuerdas       |               | Tons           |                  | Farms      |            | Cuerdas      |              | Tons           |                |
|                          | 1992            | 1987       | 1992          | 1987          | 1992           | 1987             | 1992       | 1987       | 1992         | 1987         | 1992           | 1987           |
| <b>Puerto Rico</b> ..... | <b>435</b>      | <b>571</b> | <b>39 602</b> | <b>46 177</b> | <b>926 088</b> | <b>1 169 905</b> | <b>116</b> | <b>173</b> | <b>3 807</b> | <b>6 376</b> | <b>135 455</b> | <b>220 626</b> |
| Region 1 .....           | 5               | 17         | (D)           | 575           | (D)            | 15 303           | 4          | 8          | (D)          | 73           | (D)            | 2 442          |
| Region 2 .....           | 6               | 10         | (D)           | 665           | (D)            | 27 094           | 2          | 3          | (D)          | 342          | (D)            | 18 750         |
| Region 3 .....           | 351             | 459        | 18 852        | 24 466        | 436 963        | 601 397          | 80         | 114        | 1 441        | 2 078        | 49 374         | 65 712         |
| Region 4 .....           | 31              | 59         | 8 386         | 13 927        | 186 289        | 357 028          | 8          | 32         | 889          | 3 013        | 31 220         | 105 878        |
| Region 5 .....           | 42              | 26         | 11 078        | 6 544         | 275 435        | 169 083          | 22         | 16         | 1 347        | 870          | 49 866         | 27 844         |
| Adjuntas .....           | -               | -          | -             | -             | -              | -                | -          | -          | -            | -            | -              | -              |
| Aguada .....             | 11              | 11         | 1 118         | 1 728         | 25 387         | 43 293           | 2          | 3          | (D)          | 325          | (D)            | 9 050          |
| Aguadilla .....          | 4               | 6          | 461           | 401           | (D)            | 11 633           | -          | 2          | -            | (D)          | -              | (D)            |
| Aguas Buenas .....       | -               | 1          | -             | (D)           | -              | -                | -          | 1          | -            | (D)          | -              | (D)            |
| Aibonito .....           | -               | -          | -             | -             | -              | -                | -          | -          | -            | -            | -              | -              |
| Añasco .....             | 7               | 9          | 1 294         | 2 231         | 28 551         | 55 331           | 2          | 2          | (D)          | (D)          | (D)            | (D)            |
| Arecibo .....            | 1               | 3          | (D)           | 537           | (D)            | 23 690           | 1          | 2          | (D)          | (D)          | (D)            | (D)            |
| Arroyo .....             | 7               | 7          | 1 045         | 1 292         | 26 497         | 34 511           | 2          | 2          | (D)          | (D)          | (D)            | (D)            |
| Barceloneta .....        | -               | -          | -             | (D)           | -              | -                | -          | -          | -            | -            | -              | -              |
| Barranquitas .....       | -               | 1          | -             | (D)           | -              | (D)              | -          | 1          | -            | (D)          | -              | (D)            |
| Bayamón .....            | 1               | 1          | (D)           | (D)           | (D)            | (D)              | -          | -          | -            | -            | -              | -              |
| Cabo Rojo .....          | 20              | 37         | 1 915         | 2 236         | 48 334         | 56 126           | 4          | 13         | 62           | 260          | (D)            | 6 605          |
| Caguas .....             | -               | 2          | (D)           | (D)           | -              | (D)              | -          | 1          | -            | (D)          | -              | (D)            |
| Camuy .....              | -               | 2          | (D)           | (D)           | -              | (D)              | -          | -          | -            | -            | -              | -              |
| Canóvanas .....          | 2               | 2          | (D)           | (D)           | (D)            | (D)              | 2          | 1          | (D)          | (D)          | (D)            | (D)            |
| Carolina .....           | 1               | 2          | (D)           | (D)           | (D)            | (D)              | 1          | 2          | (D)          | (D)          | (D)            | (D)            |
| Cataño .....             | -               | -          | -             | -             | -              | -                | -          | -          | -            | -            | -              | -              |
| Cayey .....              | -               | -          | -             | -             | -              | -                | -          | -          | -            | -            | -              | -              |
| Ceiba .....              | -               | 1          | (D)           | (D)           | -              | (D)              | -          | -          | -            | -            | -              | -              |
| Ciales .....             | -               | -          | -             | -             | -              | -                | -          | -          | -            | -            | -              | -              |
| Cidra .....              | -               | -          | -             | -             | -              | -                | -          | -          | -            | -            | -              | -              |
| Coamo .....              | -               | -          | -             | -             | -              | -                | -          | -          | -            | -            | -              | -              |
| Comerio .....            | -               | 1          | (D)           | (D)           | -              | (D)              | -          | -          | -            | -            | -              | -              |
| Corozal .....            | -               | -          | -             | -             | -              | -                | -          | -          | -            | -            | -              | -              |
| Culebra .....            | -               | -          | -             | -             | -              | -                | -          | -          | -            | -            | -              | -              |
| Dorado .....             | -               | 1          | (D)           | (D)           | -              | (D)              | -          | -          | -            | -            | -              | -              |
| Fajardo .....            | 1               | 1          | (D)           | (D)           | (D)            | (D)              | 1          | 1          | (D)          | (D)          | (D)            | (D)            |
| Florida .....            | -               | -          | -             | -             | -              | -                | -          | -          | -            | -            | -              | -              |
| Guánica .....            | 4               | 5          | 563           | (D)           | 13 330         | (D)              | 3          | 1          | (D)          | (D)          | 2 920          | (D)            |
| Guayama .....            | 4               | 6          | 1 123         | 2 327         | 29 986         | 70 838           | 4          | 6          | 173          | 382          | 7 156          | 18 160         |
| Guayánilla .....         | 4               | 5          | 869           | 1 647         | 29 432         | 49 082           | 1          | 3          | (D)          | 1 350        | (D)            | 40 500         |
| Guaynabo .....           | -               | -          | -             | -             | -              | -                | -          | -          | -            | -            | -              | -              |
| Gurabo .....             | 1               | 2          | (D)           | (D)           | (D)            | (D)              | -          | -          | -            | -            | -              | -              |
| Hatillo .....            | 1               | 1          | (D)           | (D)           | (D)            | (D)              | -          | 1          | -            | (D)          | -              | (D)            |
| Hormigueros .....        | 9               | 11         | 1 369         | 1 836         | 31 912         | 43 237           | 6          | 1          | 120          | (D)          | 3 818          | (D)            |
| Humacao .....            | 12              | 6          | 4 770         | 2 304         | 118 849        | 53 684           | 11         | 6          | 534          | 189          | 16 183         | 4 822          |
| Isabela .....            | 16              | 27         | 466           | 425           | 9 481          | 13 535           | -          | 5          | -            | 57           | -              | 2 102          |
| Jayuya .....             | 2               | -          | (D)           | -             | (D)            | -                | 2          | -          | (D)          | -            | (D)            | -              |
| Juana Díaz .....         | 3               | 7          | 683           | 1 044         | 11 427         | 23 994           | -          | 4          | -            | 76           | -              | 3 815          |
| Juncos .....             | -               | 1          | -             | (D)           | -              | (D)              | -          | -          | -            | -            | -              | -              |
| Lajas .....              | 20              | 26         | 1 781         | 3 317         | 42 610         | 72 694           | 12         | 8          | (D)          | (D)          | 5 145          | 4 724          |
| Lares .....              | -               | -          | -             | -             | -              | -                | -          | -          | -            | -            | -              | -              |
| Las Marías .....         | -               | -          | -             | -             | -              | -                | -          | -          | -            | -            | -              | -              |
| Las Piedras .....        | -               | -          | -             | -             | -              | -                | -          | -          | -            | -            | -              | -              |
| Loíza .....              | -               | 2          | -             | (D)           | -              | (D)              | -          | 1          | -            | (D)          | -              | (D)            |
| Luquillo .....           | -               | -          | -             | -             | -              | -                | -          | -          | -            | -            | -              | -              |
| Manatí .....             | -               | 2          | -             | (D)           | -              | (D)              | -          | -          | -            | -            | -              | -              |
| Maricao .....            | -               | -          | -             | -             | -              | -                | -          | -          | -            | -            | -              | -              |
| Maunabo .....            | 4               | 5          | (D)           | 983           | (D)            | 27 855           | 1          | 2          | (D)          | (D)          | (D)            | (D)            |
| Mayagüez .....           | 3               | 4          | 2 123         | 1 911         | 44 043         | 57 037           | 2          | 2          | (D)          | (D)          | (D)            | (D)            |
| Moca .....               | 95              | 99         | 1 739         | 2 263         | 42 633         | 58 893           | 15         | 22         | 179          | 377          | 6 655          | 15 857         |
| Morovis .....            | -               | -          | -             | -             | -              | -                | -          | -          | -            | -            | -              | -              |
| Naguabo .....            | 1               | 2          | (D)           | (D)           | (D)            | (D)              | 1          | 1          | (D)          | (D)          | (D)            | (D)            |
| Naranjito .....          | -               | -          | -             | -             | -              | -                | -          | -          | -            | -            | -              | -              |
| Orocovis .....           | -               | -          | -             | -             | -              | -                | -          | -          | -            | -            | -              | -              |
| Patillas .....           | 1               | 2          | (D)           | (D)           | (D)            | (D)              | -          | -          | -            | -            | -              | -              |
| Peñuelas .....           | -               | 3          | -             | 93            | -              | 3 744            | -          | 1          | -            | (D)          | -              | (D)            |
| Ponce .....              | 6               | 12         | 3 210         | 3 517         | 72 454         | 83 559           | 3          | 4          | 195          | 304          | 9 153          | 14 342         |
| Quebradillas .....       | 2               | 2          | (D)           | (D)           | (D)            | (D)              | -          | -          | -            | -            | -              | -              |
| Rincón .....             | 1               | 2          | (D)           | (D)           | (D)            | (D)              | -          | 1          | -            | (D)          | -              | (D)            |
| Río Grande .....         | -               | -          | -             | -             | -              | -                | -          | -          | -            | -            | -              | -              |
| Sabana Grande .....      | 4               | 6          | (D)           | 463           | 7 109          | 7 962            | 1          | 1          | (D)          | (D)          | (D)            | (D)            |
| Salinas .....            | 14              | 11         | 3 098         | 2 826         | 61 667         | 58 165           | 1          | 9          | (D)          | (D)          | (D)            | 18 320         |
| San Germán .....         | 18              | 31         | 2 066         | 2 170         | 41 106         | 37 996           | 9          | 7          | 249          | 85           | 6 846          | 2 671          |
| San Juan .....           | -               | 1          | -             | (D)           | -              | (D)              | -          | 1          | -            | (D)          | -              | (D)            |
| San Lorenzo .....        | -               | -          | -             | -             | -              | -                | -          | -          | -            | -            | -              | -              |
| San Sebastián .....      | 139             | 185        | 3 280         | 4 494         | 89 863         | 117 352          | 24         | 46         | 342          | 544          | 12 416         | 15 725         |
| Santa Isabel .....       | 1               | 2          | (D)           | (D)           | (D)            | (D)              | -          | 1          | -            | (D)          | -              | (D)            |
| Toa Alta .....           | -               | 2          | -             | (D)           | -              | (D)              | -          | 1          | -            | (D)          | -              | (D)            |
| Toa Baja .....           | -               | -          | -             | -             | -              | -                | -          | -          | -            | -            | -              | -              |
| Trujillo Alto .....      | -               | 1          | -             | (D)           | -              | (D)              | -          | -          | -            | -            | -              | -              |
| Utua .....               | -               | -          | -             | -             | -              | -                | -          | -          | -            | -            | -              | -              |
| Vega Alta .....          | -               | 1          | -             | (D)           | -              | (D)              | -          | -          | -            | -            | -              | -              |
| Vega Baja .....          | 2               | -          | (D)           | -             | (D)            | -                | 1          | -          | (D)          | -            | (D)            | -              |
| Vieques .....            | -               | -          | -             | -             | -              | -                | -          | -          | -            | -            | -              | -              |
| Villalba .....           | -               | 2          | -             | (D)           | -              | (D)              | -          | -          | -            | -            | -              | -              |
| Yabucoa .....            | 12              | 7          | 3 045         | 2 089         | 72 165         | 56 550           | 3          | 5          | 272          | 142          | (D)            | 4 446          |
| Yauco .....              | 1               | 2          | (D)           | (D)           | (D)            | (D)              | 1          | 2          | (D)          | (D)          | (D)            | (D)            |

**Table 38. Sugarcane Harvested for Sale: 1992 and 1987 —Con.**

[Detail may not add to total due to rounding. For enumeration periods, see appendix A; for meaning of abbreviations and symbols, see introductory text]

| Geographic area          | Spring cane |            |              |              |                |                | Ratoon cane |            |               |               |                |                | Sojourn cane for seed/feed |           |            |              |
|--------------------------|-------------|------------|--------------|--------------|----------------|----------------|-------------|------------|---------------|---------------|----------------|----------------|----------------------------|-----------|------------|--------------|
|                          | Farms       |            | Cuerdas      |              | Tons           |                | Farms       |            | Cuerdas       |               | Tons           |                | Farms                      |           | Cuerdas    |              |
|                          | 1992        | 1987       | 1992         | 1987         | 1992           | 1987           | 1992        | 1987       | 1992          | 1987          | 1992           | 1987           | 1992                       | 1987      | 1992       | 1987         |
| <b>Puerto Rico</b> ..... | <b>177</b>  | <b>195</b> | <b>6 572</b> | <b>6 498</b> | <b>191 466</b> | <b>182 683</b> | <b>365</b>  | <b>444</b> | <b>28 230</b> | <b>32 033</b> | <b>599 167</b> | <b>766 596</b> | <b>43</b>                  | <b>68</b> | <b>993</b> | <b>1 270</b> |
| Region 1 .....           | 3           | 6          | (D)          | 111          | (D)            | 5 866          | 4           | 4          | (D)           | 329           | (D)            | 6 995          | 1                          | 3         | (D)        | 62           |
| Region 2 .....           | 2           | 5          | (D)          | 159          | (D)            | 5 116          | 5           | 6          | (D)           | 103           | (D)            | 3 228          | 1                          | 3         | (D)        | 61           |
| Region 3 .....           | 124         | 128        | 3 608        | 3 326        | 98 724         | 90 698         | 288         | 362        | 13 351        | 18 580        | 288 865        | 444 987        | 28                         | 42        | 452        | 482          |
| Region 4 .....           | 25          | 46         | 2 036        | 2 574        | 57 772         | 70 361         | 28          | 49         | 5 018         | 8 151         | 97 297         | 180 789        | 8                          | 9         | 444        | 190          |
| Region 5 .....           | 23          | 10         | (D)          | 328          | 33 524         | 10 642         | 40          | 23         | 8 773         | 4 871         | 192 045        | 130 597        | 5                          | 11        | (D)        | 475          |
| Adjuntas .....           | —           | —          | —            | —            | —              | —              | —           | —          | —             | —             | —              | —              | —                          | —         | —          | —            |
| Aguada .....             | 7           | 8          | 295          | 342          | (D)            | 9 250          | 10          | 9          | 693           | 988           | 11 721         | 24 993         | 1                          | 3         | (D)        | 73           |
| Aguadilla .....          | 1           | 5          | (D)          | 66           | (D)            | (D)            | 3           | 4          | (D)           | 303           | (D)            | 10 020         | 1                          | 1         | (D)        | (D)          |
| Aguas Buenas .....       | —           | —          | —            | —            | —              | —              | —           | —          | —             | —             | —              | —              | —                          | —         | —          | —            |
| Aibonito .....           | —           | —          | —            | —            | —              | —              | —           | —          | —             | —             | —              | —              | —                          | —         | —          | —            |
| Añasco .....             | 5           | 6          | 464          | (D)          | 11 686         | (D)            | 3           | 9          | (D)           | 1 799         | (D)            | 43 638         | 1                          | —         | (D)        | —            |
| Arecibo .....            | 1           | 2          | (D)          | (D)          | (D)            | (D)            | 1           | 1          | (D)           | (D)           | (D)            | (D)            | —                          | 1         | —          | (D)          |
| Arroyo .....             | 5           | 6          | (D)          | (D)          | (D)            | (D)            | 7           | 7          | 822           | 1 093         | 18 452         | 27 978         | —                          | —         | —          | —            |
| Barceloneta .....        | —           | —          | —            | —            | —              | —              | —           | —          | —             | —             | —              | —              | —                          | —         | —          | —            |
| Barranquitas .....       | —           | —          | —            | —            | —              | —              | —           | —          | —             | —             | —              | —              | —                          | —         | —          | —            |
| Bayamón .....            | —           | —          | —            | —            | —              | —              | 1           | —          | (D)           | (D)           | (D)            | (D)            | —                          | —         | —          | —            |
| Cabo Rojo .....          | 4           | 7          | (D)          | 220          | (D)            | 5 448          | 17          | 30         | 1 574         | 1 705         | 37 060         | 44 073         | 2                          | 3         | (D)        | 50           |
| Caguas .....             | —           | —          | —            | —            | —              | —              | —           | —          | —             | (D)           | (D)            | (D)            | —                          | —         | —          | —            |
| Camuy .....              | —           | 1          | —            | (D)          | —              | (D)            | —           | 1          | —             | (D)           | —              | (D)            | —                          | 1         | —          | (D)          |
| Canóvanas .....          | 2           | 2          | (D)          | (D)          | (D)            | (D)            | 2           | 1          | (D)           | (D)           | (D)            | (D)            | —                          | —         | —          | —            |
| Carolina .....           | 1           | 1          | (D)          | (D)          | (D)            | (D)            | —           | —          | —             | —             | —              | —              | —                          | —         | —          | —            |
| Cataño .....             | —           | —          | —            | —            | —              | —              | —           | —          | —             | —             | —              | —              | —                          | —         | —          | —            |
| Cayey .....              | —           | —          | —            | —            | —              | —              | —           | —          | —             | —             | —              | —              | —                          | —         | —          | —            |
| Ceiba .....              | —           | 1          | —            | (D)          | —              | (D)            | —           | —          | —             | —             | —              | —              | —                          | —         | —          | —            |
| Ciales .....             | —           | —          | —            | —            | —              | —              | —           | —          | —             | —             | —              | —              | —                          | —         | —          | —            |
| Cidra .....              | —           | —          | —            | —            | —              | —              | —           | —          | —             | —             | —              | —              | —                          | —         | —          | —            |
| Coamo .....              | —           | —          | —            | —            | —              | —              | —           | —          | —             | —             | —              | —              | —                          | —         | —          | —            |
| Comerio .....            | —           | —          | —            | —            | —              | —              | —           | —          | 1             | (D)           | (D)            | (D)            | —                          | —         | —          | —            |
| Corozal .....            | —           | —          | —            | —            | —              | —              | —           | —          | —             | —             | —              | —              | —                          | —         | —          | —            |
| Culebra .....            | —           | —          | —            | —            | —              | —              | —           | —          | —             | —             | —              | —              | —                          | —         | —          | —            |
| Dorado .....             | —           | —          | —            | —            | —              | —              | —           | —          | —             | —             | —              | —              | —                          | —         | —          | —            |
| Fajardo .....            | —           | —          | —            | —            | —              | —              | 1           | 1          | (D)           | (D)           | (D)            | (D)            | 1                          | —         | (D)        | (D)          |
| Florida .....            | —           | —          | —            | —            | —              | —              | —           | —          | —             | —             | —              | —              | —                          | —         | —          | —            |
| Guánica .....            | 3           | 3          | 64           | 98           | 2 160          | 2 790          | 4           | 4          | 402           | 466           | 8 250          | 10 074         | 2                          | —         | (D)        | —            |
| Guayama .....            | 4           | 6          | 198          | 370          | 8 000          | 12 325         | 4           | 6          | 751           | 1 575         | 14 830         | 40 353         | —                          | —         | —          | —            |
| Guayanilla .....         | 2           | 1          | (D)          | (D)          | (D)            | (D)            | 3           | 2          | (D)           | (D)           | (D)            | (D)            | —                          | —         | —          | —            |
| Guaynabo .....           | —           | —          | —            | —            | —              | —              | —           | —          | —             | —             | —              | —              | —                          | —         | —          | —            |
| Gurabo .....             | 1           | —          | (D)          | —            | (D)            | (D)            | 1           | 2          | (D)           | (D)           | (D)            | (D)            | —                          | 2         | —          | (D)          |
| Hatillo .....            | 1           | 1          | (D)          | (D)          | (D)            | (D)            | —           | 1          | —             | (D)           | (D)            | (D)            | —                          | 1         | —          | (D)          |
| Hormigueros .....        | 6           | 6          | 116          | (D)          | 3 168          | (D)            | 9           | 11         | 1 133         | 1 460         | 24 926         | 34 122         | —                          | —         | —          | —            |
| Humacao .....            | 10          | 3          | (D)          | 107          | 16 374         | 3 972          | 12          | 5          | 3 828         | 1 858         | 86 292         | 44 890         | 2                          | 3         | (D)        | 150          |
| Isabela .....            | 14          | 5          | 70           | (D)          | 1 890          | 850            | 16          | 20         | 382           | 317           | 7 591          | 10 583         | 7                          | 1         | 14         | (D)          |
| Jayuya .....             | —           | —          | —            | —            | —              | —              | —           | —          | —             | —             | —              | —              | —                          | —         | —          | —            |
| Juana Díaz .....         | 3           | 7          | (D)          | 245          | 5 036          | 6 494          | 3           | 7          | 493           | 724           | 6 391          | 13 685         | 1                          | —         | (D)        | —            |
| Juncos .....             | —           | —          | —            | —            | —              | —              | —           | 1          | —             | (D)           | (D)            | (D)            | —                          | —         | —          | —            |
| Lajas .....              | 15          | 11         | 377          | 548          | 8 079          | 14 367         | 10          | 19         | 1 228         | 2 538         | 29 386         | 53 603         | 2                          | 2         | (D)        | (D)          |
| Lares .....              | —           | —          | —            | —            | —              | —              | —           | —          | —             | —             | —              | —              | —                          | —         | —          | —            |
| Las Marías .....         | —           | —          | —            | —            | —              | —              | —           | —          | —             | —             | —              | —              | —                          | —         | —          | —            |
| Las Piedras .....        | —           | —          | —            | —            | —              | —              | —           | —          | —             | —             | —              | —              | —                          | —         | —          | —            |
| Loíza .....              | —           | 1          | —            | (D)          | —              | (D)            | —           | —          | —             | —             | —              | —              | —                          | —         | —          | —            |
| Luquillo .....           | —           | —          | —            | —            | —              | —              | —           | —          | —             | —             | —              | —              | —                          | —         | —          | —            |
| Manatí .....             | —           | 1          | —            | (D)          | —              | (D)            | —           | 1          | —             | (D)           | —              | (D)            | —                          | —         | —          | —            |
| Maricao .....            | —           | —          | —            | —            | —              | —              | —           | —          | —             | —             | —              | —              | —                          | —         | —          | —            |
| Maunabo .....            | 1           | 2          | (D)          | (D)          | (D)            | (D)            | 4           | 5          | (D)           | 718           | (D)            | 21 075         | —                          | 2         | —          | (D)          |
| Mayagüez .....           | 1           | 3          | (D)          | 270          | (D)            | (D)            | 3           | 3          | 1 927         | 1 538         | 38 523         | 41 687         | 1                          | 2         | (D)        | (D)          |
| Moca .....               | 19          | 20         | (D)          | 164          | 4 669          | 4 623          | 86          | 85         | 1 370         | 1 709         | 31 309         | 38 413         | 2                          | 3         | (D)        | 13           |
| Morovis .....            | —           | —          | —            | —            | —              | —              | —           | —          | —             | —             | —              | —              | —                          | —         | —          | —            |
| Naguabo .....            | —           | 1          | —            | (D)          | —              | (D)            | —           | 2          | —             | (D)           | —              | (D)            | —                          | 1         | —          | (D)          |
| Naranjito .....          | —           | —          | —            | —            | —              | —              | —           | —          | —             | —             | —              | —              | —                          | —         | —          | —            |
| Orocovis .....           | —           | —          | —            | —            | —              | —              | —           | —          | —             | —             | —              | —              | —                          | —         | —          | —            |
| Patillas .....           | 1           | 2          | (D)          | (D)          | (D)            | (D)            | —           | 1          | —             | (D)           | —              | (D)            | 1                          | 1         | (D)        | (D)          |
| Peñuelas .....           | —           | —          | —            | —            | —              | —              | —           | 2          | —             | (D)           | —              | (D)            | —                          | 1         | —          | (D)          |
| Ponce .....              | 5           | 10         | 405          | 715          | 14 124         | 19 585         | 6           | 11         | 2 610         | 2 394         | 49 177         | 49 632         | —                          | 3         | —          | 104          |
| Quebradillas .....       | —           | —          | —            | —            | —              | —              | 2           | 2          | (D)           | (D)           | (D)            | (D)            | —                          | —         | —          | —            |
| Rincón .....             | 1           | 1          | (D)          | (D)          | (D)            | (D)            | 1           | 2          | (D)           | (D)           | (D)            | (D)            | —                          | —         | —          | —            |
| Río Grande .....         | —           | —          | —            | —            | —              | —              | —           | —          | —             | —             | —              | —              | —                          | —         | —          | —            |
| Sabana Grande .....      | 2           | —          | (D)          | —            | (D)            | —              | 4           | 6          | 264           | (D)           | 4 969          | (D)            | —                          | —         | —          | —            |
| Salinas .....            | 14          | 11         | 1 330        | 797          | 32 634         | 19 327         | 14          | 9          | 1 290         | 1 358         | (D)            | 20 518         | 7                          | 3         | (D)        | (D)          |
| San Germán .....         | 9           | 16         | 261          | 470          | 6 948          | 10 825         | 16          | 26         | 1 501         | 1 558         | 27 312         | 24 500         | 3                          | 6         | 55         | 57           |
| San Juan .....           | —           | —          | —            | —            | —              | —              | —           | —          | —             | —             | —              | —              | —                          | —         | —          | —            |
| San Lorenzo .....        | —           | —          | —            | —            | —              | —              | —           | —          | —             | —             | —              | —              | —                          | —         | —          | —            |
| San Sebastián .....      | 37          | 37         | 1 271        | 340          | 34 832         | 10 117         | 106         | 134        | 1 578         | 3 409         | 42 615         | 91 510         | 6                          | 21        | 90         | 201          |
| Santa Isabel .....       | —           | 2          | —            | (D)          | —              | (D)            | 1           | 2          | (D)           | (D)           | (D)            | (D)            | —                          | —         | —          | (D)          |
| Toa Alta .....           | —           | —          | —            | —            | —              | —              | —           | —          | —             | —             | —              | —              | —                          | —         | —          | —            |
| Toa Baja .....           | —           | —          | —            | —            | —              | —              | —           | —          | —             | —             | —              | —              | —                          | —         | —          | —            |
| Trujillo Alto .....      | —           | —          | —            | —            | —              | —              | —           | —          | —             | —             | —              | —              | —                          | —         | —          | (D)          |
| Utua .....               | —           | —          | —            | —            | —              | —              | —           | —          | —             | —             | —              | —              | —                          | —         | —          | —            |
| Vega Alta .....          | —           | 1          | —            | (D)          | —              | (D)            | —           | —          | —             | —             | —              | —              | —                          | —         | —          | —            |
| Vega Baja .....          | —           | —          | —            | —            | —              | —              | 2           | —          | (D)           | —             | (D)            | (D)            | 1                          | —         | (D)        | —            |
| Vieques .....            | —           | —          | —            | —            | —              | —              | —           | —          | —             | —             | —              | —              | —                          | —         | —          | —            |
| Villalba .....           | —           | —          | —            | —            | —              | —              | —           | —          | —             | —             | —              | —              | —                          | —         | —          | —            |
| Yabucoa .....            | 1           | 4          | (D)          | 57           | (D)            | 1 834          | 12          | 7          | 2 712         | 1 739         | 58 148         | 50 270         | 2                          | 3         | (D)        | 151          |
| Yauco .....              | 1           | 1          | (D)          | (D)          | (D)            | (D)            | 1           | 1          | (D)           | (D)           | (D)            | (D)            | —                          | —         | —          | —            |

**Table 39. Coffee Harvested for Sale: 1992 and 1987**

[Detail may not add to total due to rounding. For enumeration periods, see appendix A; for meaning of abbreviations and symbols, see introductory text]

| Geographic area          | Total coffee  |              |               |               |                   |             |                  |             |                   |             |                          |                |
|--------------------------|---------------|--------------|---------------|---------------|-------------------|-------------|------------------|-------------|-------------------|-------------|--------------------------|----------------|
|                          | Farms         |              | Cuerdas       |               | Trees             |             |                  |             |                   |             | Quantity harvested (cwt) |                |
|                          |               |              |               |               | Total             |             | Nonbearing age   |             | Bearing age       |             |                          |                |
|                          | 1992          | 1987         | 1992          | 1987          | 1992              | 1987        | 1992             | 1987        | 1992              | 1987        | 1992                     | 1987           |
| <b>Puerto Rico</b> ..... | <b>11 400</b> | <b>9 112</b> | <b>81 813</b> | <b>73 651</b> | <b>72 525 764</b> | <b>(NA)</b> | <b>4 924 487</b> | <b>(NA)</b> | <b>67 601 277</b> | <b>(NA)</b> | <b>341 233</b>           | <b>246 230</b> |
| <b>Region 1</b> .....    | <b>813</b>    | <b>753</b>   | <b>3 883</b>  | <b>3 654</b>  | <b>3 031 085</b>  | <b>(NA)</b> | <b>318 380</b>   | <b>(NA)</b> | <b>2 712 705</b>  | <b>(NA)</b> | <b>14 035</b>            | <b>9 764</b>   |
| <b>Region 2</b> .....    | <b>3 246</b>  | <b>2 161</b> | <b>25 950</b> | <b>21 236</b> | <b>23 861 851</b> | <b>(NA)</b> | <b>1 411 680</b> | <b>(NA)</b> | <b>22 450 171</b> | <b>(NA)</b> | <b>112 755</b>           | <b>76 221</b>  |
| <b>Region 3</b> .....    | <b>3 480</b>  | <b>2 808</b> | <b>21 441</b> | <b>18 467</b> | <b>18 606 566</b> | <b>(NA)</b> | <b>1 047 625</b> | <b>(NA)</b> | <b>17 558 941</b> | <b>(NA)</b> | <b>86 048</b>            | <b>58 976</b>  |
| <b>Region 4</b> .....    | <b>3 413</b>  | <b>2 959</b> | <b>29 161</b> | <b>28 913</b> | <b>25 965 783</b> | <b>(NA)</b> | <b>2 007 139</b> | <b>(NA)</b> | <b>23 958 644</b> | <b>(NA)</b> | <b>123 294</b>           | <b>97 473</b>  |
| <b>Region 5</b> .....    | <b>448</b>    | <b>431</b>   | <b>1 378</b>  | <b>1 382</b>  | <b>1 060 479</b>  | <b>(NA)</b> | <b>139 663</b>   | <b>(NA)</b> | <b>920 816</b>    | <b>(NA)</b> | <b>5 101</b>             | <b>3 797</b>   |
| Adjuntas .....           | 1 035         | 961          | 7 316         | 8 482         | 6 810 300         | (NA)        | 365 371          | (NA)        | 6 444 929         | (NA)        | 37 844                   | 35 287         |
| Aguada .....             | 118           | 153          | 395           | 437           | 342 225           | (NA)        | 9 400            | (NA)        | 332 825           | (NA)        | 1 485                    | 1 129          |
| Aguadilla .....          | 7             | 7            | 19            | (D)           | 14 410            | (NA)        | 2 510            | (NA)        | 11 900            | (NA)        | 63                       | (D)            |
| Aguas Buenas .....       | 179           | 134          | 548           | 473           | 531 380           | (NA)        | 14 900           | (NA)        | 516 480           | (NA)        | 2 707                    | 1 807          |
| Aibonito .....           | 52            | 61           | 180           | 352           | 91 000            | (NA)        | 9 500            | (NA)        | 81 500            | (NA)        | 504                      | 559            |
| Añasco .....             | 180           | 210          | 1 101         | 1 240         | 743 867           | (NA)        | 27 800           | (NA)        | 716 067           | (NA)        | 3 795                    | 4 078          |
| Arecibo .....            | 24            | 41           | 283           | 210           | 332 305           | (NA)        | 4 100            | (NA)        | 328 205           | (NA)        | 667                      | 614            |
| Arroyo .....             | 10            | 25           | 76            | 113           | 40 200            | (NA)        | 4 500            | (NA)        | 35 700            | (NA)        | 140                      | 166            |
| Barceloneta .....        | —             | —            | —             | (D)           | —                 | (NA)        | —                | (NA)        | —                 | (NA)        | —                        | (D)            |
| Barranquitas .....       | 127           | 115          | 291           | 327           | 189 880           | (NA)        | (D)              | (NA)        | (D)               | (NA)        | 940                      | 757            |
| Bayamón .....            | 39            | 40           | 75            | 87            | 42 265            | (NA)        | —                | (NA)        | 42 265            | (NA)        | 242                      | 206            |
| Cabo Rojo .....          | 3             | 1            | 51            | (D)           | 18 600            | (NA)        | —                | (NA)        | 18 600            | (NA)        | 82                       | (D)            |
| Caguas .....             | 23            | 15           | 104           | 28            | 102 800           | (NA)        | 84 000           | (NA)        | 18 800            | (NA)        | 68                       | 60             |
| Camuy .....              | 11            | 31           | 100           | 62            | 101 200           | (NA)        | (D)              | (NA)        | (D)               | (NA)        | 433                      | 146            |
| Canóvanas .....          | 44            | 83           | 110           | 290           | 77 350            | (NA)        | 250              | (NA)        | 77 100            | (NA)        | 475                      | 450            |
| Carolina .....           | 2             | 6            | (D)           | 28            | (D)               | (NA)        | —                | (NA)        | (D)               | (NA)        | (D)                      | 66             |
| Cataño .....             | —             | —            | —             | —             | —                 | (NA)        | —                | (NA)        | —                 | (NA)        | —                        | —              |
| Cayey .....              | 77            | 110          | 192           | 343           | 105 020           | (NA)        | 20 000           | (NA)        | 85 020            | (NA)        | 473                      | 742            |
| Ceiba .....              | 1             | 2            | (D)           | (D)           | (D)               | (NA)        | (D)              | (NA)        | —                 | (NA)        | —                        | (D)            |
| Ciales .....             | 244           | 177          | 1 761         | 2 146         | 1 440 612         | (NA)        | 81 432           | (NA)        | 1 359 180         | (NA)        | 6 542                    | 5 251          |
| Cidra .....              | 11            | 52           | 31            | 93            | 33 200            | (NA)        | (D)              | (NA)        | (D)               | (NA)        | 246                      | 341            |
| Coamo .....              | 170           | 83           | 1 243         | 769           | 856 221           | (NA)        | 74 200           | (NA)        | 782 021           | (NA)        | 4 351                    | 1 817          |
| Comerio .....            | 108           | 29           | 239           | 89            | 180 990           | (NA)        | 36 600           | (NA)        | 144 390           | (NA)        | 609                      | 183            |
| Corozal .....            | 42            | 72           | 96            | 152           | 67 706            | (NA)        | 23 706           | (NA)        | 44 000            | (NA)        | 340                      | 345            |
| Culebra .....            | —             | —            | —             | —             | —                 | (NA)        | —                | (NA)        | —                 | (NA)        | —                        | —              |
| Dorado .....             | —             | —            | —             | —             | —                 | (NA)        | —                | (NA)        | —                 | (NA)        | —                        | —              |
| Fajardo .....            | —             | 3            | —             | 3             | —                 | (NA)        | —                | (NA)        | —                 | (NA)        | —                        | 5              |
| Florida .....            | 8             | 2            | 40            | (D)           | (D)               | (NA)        | (D)              | (NA)        | (D)               | (NA)        | 167                      | (D)            |
| Guánica .....            | —             | 6            | —             | 43            | —                 | (NA)        | —                | (NA)        | —                 | (NA)        | —                        | 93             |
| Guayama .....            | 41            | 25           | 122           | 71            | 126 000           | (NA)        | 3 000            | (NA)        | 123 000           | (NA)        | 654                      | 166            |
| Guayanilla .....         | 216           | 96           | 1 610         | 1 144         | 1 757 155         | (NA)        | 169 350          | (NA)        | 1 587 805         | (NA)        | 7 101                    | 3 242          |
| Guaynabo .....           | 1             | 6            | (D)           | 100           | (D)               | (NA)        | —                | (NA)        | (D)               | (NA)        | (D)                      | 123            |
| Gurabo .....             | 2             | 5            | (D)           | 3             | (D)               | (NA)        | —                | (NA)        | (D)               | (NA)        | (D)                      | 8              |
| Hatillo .....            | 4             | 12           | (D)           | 14            | 8 800             | (NA)        | —                | (NA)        | 8 800             | (NA)        | (D)                      | 54             |
| Hormigueros .....        | 14            | 25           | 135           | 65            | 114 300           | (NA)        | —                | (NA)        | 114 300           | (NA)        | 802                      | 284            |
| Humacao .....            | —             | 3            | —             | 6             | —                 | (NA)        | —                | (NA)        | —                 | (NA)        | —                        | 60             |
| Isabela .....            | 31            | 21           | 73            | 20            | 64 914            | (NA)        | 14               | (NA)        | 64 900            | (NA)        | 320                      | 52             |
| Jayuya .....             | 613           | 589          | 6 289         | 5 498         | 5 537 270         | (NA)        | 250 912          | (NA)        | 5 286 358         | (NA)        | 29 767                   | 19 591         |
| Juana Díaz .....         | 27            | 49           | 813           | 1 099         | 794 500           | (NA)        | 43 000           | (NA)        | 751 500           | (NA)        | 2 354                    | 3 249          |
| Juncos .....             | 1             | 3            | (D)           | 10            | (D)               | (NA)        | —                | (NA)        | (D)               | (NA)        | (D)                      | 35             |
| Lajas .....              | —             | 1            | —             | (D)           | —                 | (NA)        | —                | (NA)        | —                 | (NA)        | —                        | (D)            |
| Lares .....              | 1 256         | 621          | 10 889        | 9 405         | 9 888 627         | (NA)        | 561 587          | (NA)        | 9 327 040         | (NA)        | 45 530                   | 36 844         |
| Las Marías .....         | 759           | 593          | 6 142         | 4 394         | 5 043 360         | (NA)        | 396 350          | (NA)        | 4 647 010         | (NA)        | 24 134                   | 13 837         |
| Las Piedras .....        | 8             | 10           | (D)           | 20            | (D)               | (NA)        | (D)              | (NA)        | (D)               | (NA)        | (D)                      | 50             |
| Loíza .....              | —             | —            | —             | —             | —                 | (NA)        | —                | (NA)        | —                 | (NA)        | —                        | —              |
| Luquillo .....           | —             | 1            | —             | (D)           | —                 | (NA)        | —                | (NA)        | —                 | (NA)        | —                        | (D)            |
| Manatí .....             | 2             | 5            | (D)           | 20            | (D)               | (NA)        | (D)              | (NA)        | (D)               | (NA)        | (D)                      | 105            |
| Maricao .....            | 887           | 349          | 4 642         | 4 698         | 4 926 959         | (NA)        | 228 706          | (NA)        | 4 698 253         | (NA)        | 21 225                   | 16 976         |
| Maunabo .....            | 2             | 3            | (D)           | 8             | (D)               | (NA)        | —                | (NA)        | (D)               | (NA)        | (D)                      | 16             |
| Mayagüez .....           | 131           | 517          | 1 005         | 2 241         | 753 347           | (NA)        | 34 617           | (NA)        | 718 730           | (NA)        | 3 761                    | 5 728          |
| Moca .....               | 181           | 152          | 655           | 521           | 551 716           | (NA)        | 45 756           | (NA)        | 505 960           | (NA)        | 2 331                    | 1 301          |
| Morovis .....            | 326           | 96           | 1 252         | 343           | 1 238 108         | (NA)        | 230 404          | (NA)        | 1 007 704         | (NA)        | 5 578                    | 1 093          |
| Naguabo .....            | 12            | 9            | 30            | 18            | 23 500            | (NA)        | —                | (NA)        | 23 500            | (NA)        | 129                      | 43             |
| Naranjito .....          | 33            | 40           | 41            | 78            | 21 500            | (NA)        | —                | (NA)        | 21 500            | (NA)        | 130                      | 214            |
| Orocovis .....           | 398           | 334          | 2 937         | 2 412         | 2 394 034         | (NA)        | 224 604          | (NA)        | 2 169 430         | (NA)        | 10 956                   | 7 105          |
| Patillas .....           | 64            | 41           | 246           | 120           | 75 000            | (NA)        | 8 050            | (NA)        | 66 950            | (NA)        | 562                      | 202            |
| Peñuelas .....           | 165           | 109          | 1 524         | 1 035         | 1 013 990         | (NA)        | 24 950           | (NA)        | 989 040           | (NA)        | 4 600                    | 2 392          |
| Ponce .....              | 170           | 446          | 2 235         | 4 829         | 1 420 277         | (NA)        | 42 005           | (NA)        | 1 378 272         | (NA)        | 6 336                    | 12 425         |
| Quebradillas .....       | 2             | 7            | (D)           | 10            | (D)               | (NA)        | (D)              | (NA)        | (D)               | (NA)        | (D)                      | 19             |
| Rincón .....             | 5             | 25           | 25            | 51            | 17 400            | (NA)        | —                | (NA)        | 17 400            | (NA)        | 99                       | 179            |
| Río Grande .....         | 4             | 11           | 23            | 66            | 10 300            | (NA)        | —                | (NA)        | 10 300            | (NA)        | 55                       | 258            |
| Sabana Grande .....      | 118           | 37           | 1 282         | 436           | 1 318 750         | (NA)        | 67 700           | (NA)        | 1 251 050         | (NA)        | 4 046                    | 1 036          |
| Salinas .....            | —             | 3            | —             | 1             | —                 | (NA)        | —                | (NA)        | —                 | (NA)        | —                        | 3              |
| San Germán .....         | 377           | 200          | 1 781         | 1 211         | 979 278           | (NA)        | 18 707           | (NA)        | 960 571           | (NA)        | 6 792                    | 2 940          |
| San Juan .....           | 4             | 4            | (Z)           | 13            | 160               | (NA)        | —                | (NA)        | 160               | (NA)        | 1                        | 32             |
| San Lorenzo .....        | 17            | 17           | 12            | 15            | 15 223            | (NA)        | (D)              | (NA)        | (D)               | (NA)        | 68                       | 39             |
| San Sebastián .....      | 669           | 511          | 4 135         | 3 089         | 3 717 440         | (NA)        | 216 065          | (NA)        | 3 501 375         | (NA)        | 17 113                   | 11 292         |
| Santa Isabel .....       | —             | —            | —             | —             | —                 | (NA)        | —                | (NA)        | —                 | (NA)        | —                        | —              |
| Toa Alta .....           | 10            | 1            | 41            | (D)           | 20 500            | (NA)        | —                | (NA)        | 20 500            | (NA)        | 226                      | (D)            |
| Toa Baja .....           | —             | 1            | —             | (D)           | —                 | (NA)        | —                | (NA)        | —                 | (NA)        | —                        | (D)            |
| Trujillo Alto .....      | —             | 4            | —             | 3             | —                 | (NA)        | —                | (NA)        | —                 | (NA)        | —                        | 5              |
| Utua .....               | 1 369         | 1 166        | 11 591        | 8 980         | 10 784 354        | (NA)        | 472 907          | (NA)        | 10 311 447        | (NA)        | 53 668                   | 31 979         |
| Vega Alta .....          | —             | 1            | —             | (D)           | —                 | (NA)        | —                | (NA)        | —                 | (NA)        | —                        | (D)            |
| Vega Baja .....          | —             | 1            | —             | (D)           | —                 | (NA)        | —                | (NA)        | —                 | (NA)        | —                        | (D)            |
| Vieques .....            | —             | —            | —             | —             | —                 | (NA)        | —                | (NA)        | —                 | (NA)        | —                        | —              |
| Villalba .....           | 169           | 134          | 1 276         | 1 224         | 1 019 520         | (NA)        | 85 200           | (NA)        | 934 320           | (NA)        | 4 543                    | 2 720          |
| Yabucoa .....            | 1             | 9            | (D)           | 13            | (D)               | (NA)        | —                | (NA)        | (D)               | (NA)        | (D)                      | 35             |
| Yauco .....              | 796           | 398          | 6 676         | 4 529         | 6 665 550         | (NA)        | 942 651          | (NA)        | 5 722 899         | (NA)        | 25 894                   | 16 212         |

**90 PUERTO RICO**

**1992 CENSUS OF AGRICULTURE — AREA DATA**

**Table 39. Coffee Harvested for Sale: 1992 and 1987 —Con.**

[Detail may not add to total due to rounding. For enumeration periods, see appendix A; for meaning of abbreviations and symbols, see introductory text]

| Geographic area          | Coffee grown in the shade |              |               |               |                   |             |                  |             |                   |             |                          |                |
|--------------------------|---------------------------|--------------|---------------|---------------|-------------------|-------------|------------------|-------------|-------------------|-------------|--------------------------|----------------|
|                          | Farms                     |              | Cuerdas       |               | Trees             |             |                  |             |                   |             | Quantity harvested (cwt) |                |
|                          | 1992                      | 1987         | 1992          | 1987          | Total             |             | Nonbearing age   |             | Bearing age       |             | 1992                     | 1987           |
|                          |                           |              |               |               | 1992              | 1987        | 1992             | 1987        | 1992              | 1987        |                          |                |
| <b>Puerto Rico</b> ..... | <b>7 007</b>              | <b>7 521</b> | <b>39 579</b> | <b>49 384</b> | <b>27 380 882</b> | <b>(NA)</b> | <b>1 603 750</b> | <b>(NA)</b> | <b>25 777 132</b> | <b>(NA)</b> | <b>140 662</b>           | <b>126 798</b> |
| <b>Region 1</b> .....    | <b>616</b>                | <b>671</b>   | <b>2 677</b>  | <b>3 048</b>  | <b>1 833 831</b>  | <b>(NA)</b> | <b>162 476</b>   | <b>(NA)</b> | <b>1 671 355</b>  | <b>(NA)</b> | <b>8 972</b>             | <b>6 562</b>   |
| <b>Region 2</b> .....    | <b>2 061</b>              | <b>1 648</b> | <b>12 780</b> | <b>12 908</b> | <b>9 243 611</b>  | <b>(NA)</b> | <b>300 401</b>   | <b>(NA)</b> | <b>8 943 210</b>  | <b>(NA)</b> | <b>47 580</b>            | <b>33 722</b>  |
| <b>Region 3</b> .....    | <b>1 844</b>              | <b>2 361</b> | <b>8 778</b>  | <b>12 452</b> | <b>5 623 161</b>  | <b>(NA)</b> | <b>332 438</b>   | <b>(NA)</b> | <b>5 290 723</b>  | <b>(NA)</b> | <b>27 653</b>            | <b>33 381</b>  |
| <b>Region 4</b> .....    | <b>2 184</b>              | <b>2 476</b> | <b>14 619</b> | <b>19 940</b> | <b>10 335 950</b> | <b>(NA)</b> | <b>771 372</b>   | <b>(NA)</b> | <b>9 564 578</b>  | <b>(NA)</b> | <b>54 629</b>            | <b>51 048</b>  |
| <b>Region 5</b> .....    | <b>302</b>                | <b>365</b>   | <b>724</b>    | <b>1 035</b>  | <b>344 329</b>    | <b>(NA)</b> | <b>37 063</b>    | <b>(NA)</b> | <b>307 266</b>    | <b>(NA)</b> | <b>1 828</b>             | <b>2 086</b>   |
| Adjuntas .....           | 601                       | 722          | 3 141         | 4 399         | 2 136 144         | (NA)        | 47 306           | (NA)        | 2 088 838         | (NA)        | 14 740                   | 12 037         |
| Aguada .....             | 75                        | 147          | 196           | 414           | 131 225           | (NA)        | 6 000            | (NA)        | 125 225           | (NA)        | 530                      | 1 039          |
| Aguadilla .....          | 7                         | 7            | (D)           | 10            | 9 410             | (NA)        | (D)              | (NA)        | (D)               | (NA)        | 43                       | 28             |
| Aguas Buenas .....       | 101                       | 86           | 177           | 188           | 121 280           | (NA)        | 2 000            | (NA)        | 119 280           | (NA)        | 550                      | 430            |
| Aibonito .....           | 38                        | 60           | 164           | 347           | 73 000            | (NA)        | 6 500            | (NA)        | 66 500            | (NA)        | 459                      | 545            |
| Añasco .....             | 122                       | 164          | 646           | 759           | 321 667           | (NA)        | 15 800           | (NA)        | 305 867           | (NA)        | 1 856                    | 1 977          |
| Arecibo .....            | 13                        | 30           | 23            | 85            | 9 925             | (NA)        | (NA)             | (NA)        | 9 925             | (NA)        | 69                       | 183            |
| Arroyo .....             | 9                         | 24           | (D)           | (D)           | (D)               | (NA)        | 4 500            | (NA)        | (D)               | (NA)        | (D)                      | (D)            |
| Barceloneta .....        | —                         | 1            | —             | —             | —                 | (NA)        | (NA)             | (NA)        | —                 | (NA)        | (NA)                     | (D)            |
| Barranquitas .....       | 109                       | 113          | 238           | 317           | 137 880           | (NA)        | (D)              | (NA)        | (D)               | (NA)        | 664                      | 731            |
| Bayamón .....            | 33                        | 37           | 65            | 78            | 35 865            | (NA)        | —                | (NA)        | 35 865            | (NA)        | 198                      | 169            |
| Cabo Rojo .....          | 1                         | —            | (D)           | —             | (D)               | (NA)        | (NA)             | (NA)        | (D)               | (NA)        | (D)                      | —              |
| Caguas .....             | 9                         | 14           | 13            | (D)           | 9 400             | (NA)        | —                | (NA)        | 9 400             | (NA)        | 36                       | (D)            |
| Camuy .....              | 1                         | 26           | (D)           | 54            | (D)               | (NA)        | (NA)             | (NA)        | (D)               | (NA)        | (D)                      | 97             |
| Canóvanas .....          | 30                        | 80           | 75            | 275           | 44 350            | (NA)        | 250              | (NA)        | 44 100            | (NA)        | 318                      | 407            |
| Carolina .....           | 1                         | 5            | (D)           | (D)           | (D)               | (NA)        | —                | (NA)        | (D)               | (NA)        | (D)                      | (D)            |
| Cataño .....             | —                         | —            | —             | —             | —                 | (NA)        | —                | (NA)        | —                 | (NA)        | —                        | —              |
| Cayey .....              | 77                        | 102          | 187           | 316           | 95 020            | (NA)        | 20 000           | (NA)        | 75 020            | (NA)        | 441                      | (D)            |
| Ceiba .....              | 1                         | 2            | (D)           | (D)           | (D)               | (NA)        | (D)              | (NA)        | —                 | (NA)        | (D)                      | (D)            |
| Ciales .....             | 120                       | 147          | 769           | 1 719         | 455 462           | (NA)        | 18 007           | (NA)        | 437 455           | (NA)        | 2 068                    | 3 406          |
| Cidra .....              | 6                         | 46           | 6             | 74            | 3 200             | (NA)        | —                | (NA)        | 3 200             | (NA)        | 13                       | 171            |
| Coamo .....              | 158                       | 75           | 1 083         | 689           | 654 341           | (NA)        | 51 200           | (NA)        | 603 141           | (NA)        | 3 694                    | 1 466          |
| Comerio .....            | 86                        | 26           | 189           | 71            | 138 690           | (NA)        | 12 400           | (NA)        | 126 290           | (NA)        | 507                      | 114            |
| Corozal .....            | 28                        | 67           | 57            | 142           | 34 706            | (NA)        | (D)              | (NA)        | (D)               | (NA)        | 168                      | 301            |
| Culebra .....            | —                         | —            | —             | —             | —                 | (NA)        | —                | (NA)        | —                 | (NA)        | —                        | —              |
| Dorado .....             | —                         | —            | —             | —             | —                 | (NA)        | —                | (NA)        | —                 | (NA)        | —                        | —              |
| Fajardo .....            | —                         | 3            | —             | 3             | —                 | (NA)        | —                | (NA)        | —                 | (NA)        | —                        | 5              |
| Florida .....            | 4                         | 2            | 6             | (D)           | 1 800             | (NA)        | (D)              | (NA)        | (D)               | (NA)        | (D)                      | (D)            |
| Guánica .....            | —                         | 4            | —             | 27            | —                 | (NA)        | —                | (NA)        | —                 | (NA)        | —                        | 57             |
| Guayama .....            | 15                        | 20           | 39            | 55            | 17 200            | (NA)        | 3 000            | (NA)        | 14 200            | (NA)        | 93                       | 103            |
| Guayanilla .....         | 134                       | 83           | 860           | 861           | 788 805           | (NA)        | 37 900           | (NA)        | 750 905           | (NA)        | 3 319                    | 2 074          |
| Guaynabo .....           | 1                         | 5            | (D)           | (D)           | (D)               | (NA)        | —                | (NA)        | (D)               | (NA)        | (D)                      | (D)            |
| Gurabo .....             | 2                         | 5            | (D)           | 3             | (D)               | (NA)        | —                | (NA)        | (D)               | (NA)        | (D)                      | 8              |
| Hatillo .....            | 1                         | 9            | (D)           | 6             | (D)               | (NA)        | —                | (NA)        | (D)               | (NA)        | (D)                      | 11             |
| Hormigueros .....        | 7                         | 23           | 30            | 38            | 12 300            | (NA)        | —                | (NA)        | 12 300            | (NA)        | 74                       | 114            |
| Humacao .....            | —                         | 2            | —             | (D)           | —                 | (NA)        | —                | (NA)        | —                 | (NA)        | —                        | (D)            |
| Isabela .....            | 22                        | 19           | 18            | (D)           | 10 714            | (NA)        | 14               | (NA)        | 10 700            | (NA)        | (D)                      | (D)            |
| Jayuya .....             | 387                       | 524          | 2 882         | 4 549         | 2 143 696         | (NA)        | 66 011           | (NA)        | 2 077 685         | (NA)        | 13 318                   | 13 543         |
| Juana Díaz .....         | 16                        | 46           | 227           | 738           | 135 300           | (NA)        | 31 800           | (NA)        | 103 500           | (NA)        | 459                      | 1 676          |
| Juncos .....             | 1                         | 3            | (D)           | 10            | (D)               | (NA)        | —                | (NA)        | (D)               | (NA)        | (D)                      | 35             |
| Lajas .....              | —                         | 1            | —             | (D)           | —                 | (NA)        | —                | (NA)        | —                 | (NA)        | —                        | (D)            |
| Lares .....              | 918                       | 450          | 6 189         | 5 312         | 4 429 110         | (NA)        | 80 737           | (NA)        | 4 348 373         | (NA)        | 22 964                   | 14 098         |
| Las Marías .....         | 480                       | 456          | 2 898         | 2 753         | 1 858 210         | (NA)        | 167 800          | (NA)        | 1 690 410         | (NA)        | 8 450                    | 7 675          |
| Las Piedras .....        | 8                         | 9            | (D)           | (D)           | (D)               | (NA)        | (D)              | (NA)        | (D)               | (NA)        | (D)                      | (D)            |
| Loiza .....              | —                         | —            | —             | —             | —                 | (NA)        | —                | (NA)        | —                 | (NA)        | —                        | —              |
| Luquillo .....           | —                         | —            | —             | —             | —                 | (NA)        | —                | (NA)        | —                 | (NA)        | —                        | —              |
| Manatí .....             | 1                         | 4            | (D)           | (D)           | (D)               | (NA)        | —                | (NA)        | (D)               | (NA)        | (D)                      | (D)            |
| Maricao .....            | 196                       | 301          | 1 104         | 2 822         | 838 215           | (NA)        | 19 500           | (NA)        | 818 715           | (NA)        | 3 461                    | 8 179          |
| Maunabo .....            | 2                         | 3            | (D)           | (D)           | (D)               | (NA)        | —                | (NA)        | (D)               | (NA)        | (D)                      | (D)            |
| Mayagüez .....           | 51                        | 462          | 345           | 1 883         | (D)               | (NA)        | (D)              | (NA)        | (D)               | (NA)        | 1 124                    | 4 286          |
| Moca .....               | 111                       | 135          | 345           | 401           | 227 810           | (NA)        | 5 000            | (NA)        | 222 810           | (NA)        | 1 077                    | 921            |
| Morovis .....            | 153                       | 60           | 379           | 177           | 359 000           | (NA)        | 37 400           | (NA)        | 321 600           | (NA)        | 1 817                    | 418            |
| Naguabo .....            | 10                        | 9            | (D)           | 18            | (D)               | (NA)        | —                | (NA)        | (D)               | (NA)        | (D)                      | 43             |
| Naranjito .....          | 26                        | 34           | 28            | 68            | 14 200            | (NA)        | —                | (NA)        | 14 200            | (NA)        | 66                       | 176            |
| Orocovis .....           | 290                       | 279          | 1 958         | 1 913         | 1 398 780         | (NA)        | 116 700          | (NA)        | 1 282 080         | (NA)        | 6 796                    | 4 377          |
| Patillas .....           | 51                        | 40           | 212           | (D)           | 47 900            | (NA)        | (D)              | (NA)        | (D)               | (NA)        | 467                      | (D)            |
| Peñuelas .....           | 125                       | 95           | 1 003         | 786           | 603 530           | (NA)        | (D)              | (NA)        | (D)               | (NA)        | 2 873                    | 1 713          |
| Ponce .....              | 128                       | 390          | 1 512         | 3 742         | 806 215           | (NA)        | (D)              | (NA)        | (D)               | (NA)        | 3 114                    | 7 574          |
| Quebradillas .....       | 2                         | 7            | (D)           | 10            | (D)               | (NA)        | (D)              | (NA)        | (D)               | (NA)        | (D)                      | 19             |
| Rincón .....             | 1                         | 25           | (D)           | (D)           | (D)               | (NA)        | —                | (NA)        | (D)               | (NA)        | (D)                      | (D)            |
| Río Grande .....         | 2                         | 10           | (D)           | (D)           | (D)               | (NA)        | —                | (NA)        | (D)               | (NA)        | (D)                      | (D)            |
| Sabana Grande .....      | 37                        | 33           | 324           | 342           | 301 100           | (NA)        | 50 500           | (NA)        | 250 600           | (NA)        | 1 000                    | 803            |
| Salinas .....            | —                         | 3            | —             | 1             | —                 | (NA)        | —                | (NA)        | —                 | (NA)        | —                        | 3              |
| San Germán .....         | 347                       | 184          | 1 310         | 1 043         | 569 018           | (NA)        | 10 507           | (NA)        | 558 511           | (NA)        | 4 121                    | 2 193          |
| San Juan .....           | 4                         | 3            | (Z)           | (D)           | 160               | (NA)        | —                | (NA)        | 160               | (NA)        | 1                        | (D)            |
| San Lorenzo .....        | 10                        | 17           | (D)           | 15            | (D)               | (NA)        | (D)              | (NA)        | (D)               | (NA)        | (D)                      | 39             |
| San Sebastián .....      | 387                       | 400          | 1 545         | 1 890         | 1 151 665         | (NA)        | 52 290           | (NA)        | 1 099 375         | (NA)        | 5 883                    | 5 883          |
| Santa Isabel .....       | —                         | —            | —             | —             | —                 | (NA)        | —                | (NA)        | —                 | (NA)        | —                        | —              |
| Toa Alta .....           | 5                         | 1            | 40            | (D)           | 20 000            | (NA)        | —                | (NA)        | 20 000            | (NA)        | 225                      | (D)            |
| Toa Baja .....           | —                         | 1            | —             | (D)           | —                 | (NA)        | —                | (NA)        | —                 | (NA)        | —                        | (D)            |
| Trujillo Alto .....      | —                         | 4            | —             | 3             | —                 | (NA)        | —                | (NA)        | —                 | (NA)        | —                        | 5              |
| Utua .....               | 848                       | 911          | 5 391         | 5 523         | 3 978 014         | (NA)        | 163 307          | (NA)        | 3 814 707         | (NA)        | 20 611                   | 15 424         |
| Vega Alta .....          | —                         | 1            | —             | (D)           | —                 | (NA)        | —                | (NA)        | —                 | (NA)        | —                        | (D)            |
| Vega Baja .....          | —                         | 1            | —             | (D)           | —                 | (NA)        | —                | (NA)        | —                 | (NA)        | —                        | (D)            |
| Vieques .....            | —                         | —            | —             | —             | —                 | (NA)        | —                | (NA)        | —                 | (NA)        | —                        | —              |
| Villalba .....           | 108                       | 126          | 615           | 1 038         | 449 720           | (NA)        | 25 800           | (NA)        | 423 920           | (NA)        | 2 197                    | 2 073          |
| Yabucoa .....            | 1                         | 9            | (D)           | 13            | (D)               | (NA)        | —                | (NA)        | (D)               | (NA)        | (D)                      | 35             |
| Yauco .....              | 489                       | 328          | 3 132         | 2 859         | 2 545 199         | (NA)        | 490 600          | (NA)        | 2 054 599         | (NA)        | 10 455                   | 8 453          |



**Table 39. Coffee Harvested for Sale: 1992 and 1987 —Con.**

[Detail may not add to total due to rounding. For enumeration periods, see appendix A; for meaning of abbreviations and symbols, see introductory text]

| Geographic area          | Coffee grown in the open |              |               |               |                   |             |                  |             |                   |             |                          |                |
|--------------------------|--------------------------|--------------|---------------|---------------|-------------------|-------------|------------------|-------------|-------------------|-------------|--------------------------|----------------|
|                          | Farms                    |              | Cuerdas       |               | Trees             |             |                  |             |                   |             | Quantity harvested (cwt) |                |
|                          | 1992                     | 1987         | 1992          | 1987          | Total             |             | Nonbearing age   |             | Bearing age       |             | 1992                     | 1987           |
|                          |                          |              |               |               | 1992              | 1987        | 1992             | 1987        | 1992              | 1987        |                          |                |
| <b>Puerto Rico</b> ..... | <b>6 143</b>             | <b>3 189</b> | <b>42 234</b> | <b>24 267</b> | <b>45 144 882</b> | <b>(NA)</b> | <b>3 320 737</b> | <b>(NA)</b> | <b>41 824 145</b> | <b>(NA)</b> | <b>200 572</b>           | <b>119 432</b> |
| <b>Region 1</b> .....    | <b>303</b>               | <b>157</b>   | <b>1 206</b>  | <b>605</b>    | <b>1 197 254</b>  | <b>(NA)</b> | <b>155 904</b>   | <b>(NA)</b> | <b>1 041 350</b>  | <b>(NA)</b> | <b>5 063</b>             | <b>3 203</b>   |
| <b>Region 2</b> .....    | <b>1 747</b>             | <b>938</b>   | <b>13 170</b> | <b>8 328</b>  | <b>14 618 240</b> | <b>(NA)</b> | <b>1 111 279</b> | <b>(NA)</b> | <b>13 506 961</b> | <b>(NA)</b> | <b>65 175</b>            | <b>42 499</b>  |
| <b>Region 3</b> .....    | <b>2 015</b>             | <b>886</b>   | <b>12 662</b> | <b>6 015</b>  | <b>12 983 405</b> | <b>(NA)</b> | <b>715 187</b>   | <b>(NA)</b> | <b>12 268 218</b> | <b>(NA)</b> | <b>58 395</b>            | <b>25 594</b>  |
| <b>Region 4</b> .....    | <b>1 861</b>             | <b>1 101</b> | <b>14 542</b> | <b>8 973</b>  | <b>15 629 833</b> | <b>(NA)</b> | <b>1 235 767</b> | <b>(NA)</b> | <b>14 394 066</b> | <b>(NA)</b> | <b>68 665</b>            | <b>46 425</b>  |
| <b>Region 5</b> .....    | <b>217</b>               | <b>107</b>   | <b>654</b>    | <b>347</b>    | <b>716 150</b>    | <b>(NA)</b> | <b>102 600</b>   | <b>(NA)</b> | <b>613 550</b>    | <b>(NA)</b> | <b>3 273</b>             | <b>1 711</b>   |
| Adjuntas .....           | 568                      | 458          | 4 175         | 4 082         | 4 674 156         | (NA)        | 318 065          | (NA)        | 4 356 091         | (NA)        | 23 103                   | 23 250         |
| Aguada .....             | 54                       | 22           | 199           | 23            | 211 000           | (NA)        | 3 400            | (NA)        | 207 600           | (NA)        | 955                      | 90             |
| Aguadilla .....          | 5                        | 1            | (D)           | (D)           | 5 000             | (NA)        | (D)              | (NA)        | (D)               | (NA)        | 20                       | (D)            |
| Aguas Buenas .....       | 112                      | 72           | 371           | 286           | 410 100           | (NA)        | 12 900           | (NA)        | 397 200           | (NA)        | 2 157                    | 1 377          |
| Aibonito .....           | 14                       | 4            | 16            | 5             | 18 000            | (NA)        | 3 000            | (NA)        | 15 000            | (NA)        | 45                       | 14             |
| Añasco .....             | 69                       | 95           | 456           | 481           | 422 200           | (NA)        | 12 000           | (NA)        | 410 200           | (NA)        | 1 939                    | 2 102          |
| Arecibo .....            | 12                       | 17           | 260           | 126           | 322 380           | (NA)        | 4 100            | (NA)        | 318 280           | (NA)        | 598                      | 432            |
| Arroyo .....             | 1                        | 4            | (D)           | (D)           | (D)               | (NA)        | (D)              | (NA)        | (D)               | (NA)        | (D)                      | (D)            |
| Barceloneta .....        | —                        | 2            | —             | (D)           | —                 | (NA)        | —                | (NA)        | —                 | (NA)        | —                        | (D)            |
| Barranquitas .....       | 23                       | 5            | 52            | 10            | 52 000            | (NA)        | (D)              | (NA)        | (D)               | (NA)        | 276                      | 26             |
| Bayamón .....            | 13                       | 6            | 10            | 8             | 6 400             | (NA)        | —                | (NA)        | 6 400             | (NA)        | 44                       | 37             |
| Cabo Rojo .....          | 2                        | 1            | (D)           | (D)           | (D)               | (NA)        | —                | (NA)        | (D)               | (NA)        | (D)                      | (D)            |
| Caguas .....             | 15                       | 1            | 91            | (D)           | 93 400            | (NA)        | 84 000           | (NA)        | 9 400             | (NA)        | 32                       | (D)            |
| Camuy .....              | 10                       | 5            | (D)           | 8             | (D)               | (NA)        | (D)              | (NA)        | (D)               | (NA)        | (D)                      | 48             |
| Canóvanas .....          | 14                       | 4            | 35            | 15            | 33 000            | (NA)        | —                | (NA)        | 33 000            | (NA)        | 157                      | 43             |
| Carolina .....           | 1                        | 1            | (D)           | (D)           | (D)               | (NA)        | —                | (NA)        | (D)               | (NA)        | (D)                      | (D)            |
| Cataño .....             | —                        | —            | —             | —             | —                 | (NA)        | —                | (NA)        | —                 | (NA)        | —                        | —              |
| Cayey .....              | 14                       | 16           | 5             | 27            | 10 000            | (NA)        | —                | (NA)        | 10 000            | (NA)        | 32                       | 81             |
| Ceiba .....              | —                        | —            | —             | —             | —                 | (NA)        | —                | (NA)        | —                 | (NA)        | —                        | —              |
| Ciales .....             | 182                      | 57           | 992           | 427           | 985 150           | (NA)        | 63 425           | (NA)        | 921 725           | (NA)        | 4 474                    | 1 846          |
| Cidra .....              | 10                       | 10           | 25            | 19            | 30 000            | (NA)        | (D)              | (NA)        | (D)               | (NA)        | 233                      | 170            |
| Coamo .....              | 56                       | 18           | 160           | 80            | 201 880           | (NA)        | 23 000           | (NA)        | 178 880           | (NA)        | 657                      | 351            |
| Comerio .....            | 35                       | 6            | 50            | 18            | 42 300            | (NA)        | 24 200           | (NA)        | 18 100            | (NA)        | 102                      | 68             |
| Corozal .....            | 14                       | 6            | 39            | 10            | 33 000            | (NA)        | (D)              | (NA)        | (D)               | (NA)        | 173                      | 44             |
| Culebra .....            | —                        | —            | —             | —             | —                 | (NA)        | —                | (NA)        | —                 | (NA)        | —                        | —              |
| Dorado .....             | —                        | —            | —             | —             | —                 | (NA)        | —                | (NA)        | —                 | (NA)        | —                        | —              |
| Fajardo .....            | —                        | —            | —             | —             | —                 | (NA)        | —                | (NA)        | —                 | (NA)        | —                        | —              |
| Florida .....            | 4                        | 1            | 34            | (D)           | (D)               | (NA)        | (D)              | (NA)        | (D)               | (NA)        | (D)                      | (D)            |
| Guánica .....            | —                        | 3            | —             | 16            | —                 | (NA)        | —                | (NA)        | —                 | (NA)        | —                        | 37             |
| Guayama .....            | 28                       | 9            | 84            | 16            | 108 800           | (NA)        | —                | (NA)        | 108 800           | (NA)        | 561                      | 63             |
| Guayanilla .....         | 143                      | 30           | 750           | 283           | 968 350           | (NA)        | 131 450          | (NA)        | 836 900           | (NA)        | 3 781                    | 1 169          |
| Guaynabo .....           | —                        | 2            | —             | (D)           | —                 | (NA)        | —                | (NA)        | —                 | (NA)        | —                        | (D)            |
| Gurabo .....             | —                        | —            | —             | —             | —                 | (NA)        | —                | (NA)        | —                 | (NA)        | —                        | —              |
| Hatillo .....            | 4                        | 6            | (D)           | 8             | (D)               | (NA)        | —                | (NA)        | (D)               | (NA)        | (D)                      | 44             |
| Hormigueros .....        | 7                        | 4            | 105           | 27            | 102 000           | (NA)        | —                | (NA)        | 102 000           | (NA)        | 729                      | 170            |
| Humacao .....            | —                        | 1            | —             | (D)           | —                 | (NA)        | —                | (NA)        | —                 | (NA)        | —                        | (D)            |
| Isabela .....            | 9                        | 2            | 55            | (D)           | 54 200            | (NA)        | —                | (NA)        | 54 200            | (NA)        | (D)                      | (D)            |
| Jayuya .....             | 410                      | 145          | 3 408         | 949           | 3 393 574         | (NA)        | 184 901          | (NA)        | 3 208 673         | (NA)        | 16 450                   | 6 048          |
| Juana Díaz .....         | 20                       | 29           | 586           | 362           | 659 200           | (NA)        | 11 200           | (NA)        | 648 000           | (NA)        | 1 895                    | 1 574          |
| Juncos .....             | —                        | —            | —             | —             | —                 | (NA)        | —                | (NA)        | —                 | (NA)        | —                        | —              |
| Lajas .....              | —                        | —            | —             | —             | —                 | (NA)        | —                | (NA)        | —                 | (NA)        | —                        | —              |
| Lares .....              | 559                      | 307          | 4 699         | 4 094         | 5 459 517         | (NA)        | 480 850          | (NA)        | 4 978 667         | (NA)        | 22 566                   | 22 745         |
| Las Marías .....         | 382                      | 237          | 3 245         | 1 641         | 3 185 150         | (NA)        | 228 550          | (NA)        | 2 956 600         | (NA)        | 15 684                   | 6 162          |
| Las Piedras .....        | —                        | 2            | —             | (D)           | —                 | (NA)        | —                | (NA)        | —                 | (NA)        | —                        | (D)            |
| Loiza .....              | —                        | —            | —             | —             | —                 | (NA)        | —                | (NA)        | —                 | (NA)        | —                        | —              |
| Luquillo .....           | —                        | 1            | —             | (D)           | —                 | (NA)        | —                | (NA)        | —                 | (NA)        | —                        | (D)            |
| Manatí .....             | 2                        | 2            | (D)           | (D)           | (D)               | (NA)        | (D)              | (NA)        | (D)               | (NA)        | (D)                      | (D)            |
| Maricao .....            | 750                      | 135          | 3 538         | 1 875         | 4 088 744         | (NA)        | 209 206          | (NA)        | 3 879 538         | (NA)        | 17 764                   | 8 797          |
| Maunabo .....            | 1                        | 1            | (D)           | (D)           | (D)               | (NA)        | —                | (NA)        | (D)               | (NA)        | (D)                      | (D)            |
| Mayagüez .....           | 88                       | 115          | 661           | 357           | (D)               | (NA)        | (D)              | (NA)        | (D)               | (NA)        | 2 638                    | 1 441          |
| Moca .....               | 92                       | 33           | 310           | 120           | 323 906           | (NA)        | 40 756           | (NA)        | 283 150           | (NA)        | 1 255                    | 380            |
| Morovis .....            | 238                      | 53           | 873           | 167           | 879 108           | (NA)        | 193 004          | (NA)        | 686 104           | (NA)        | 3 761                    | 675            |
| Naguabo .....            | 2                        | —            | (D)           | (D)           | (D)               | (NA)        | —                | (NA)        | (D)               | (NA)        | —                        | —              |
| Naranjito .....          | 7                        | 6            | 13            | 10            | 7 300             | (NA)        | —                | (NA)        | 7 300             | (NA)        | 63                       | 38             |
| Orocovis .....           | 189                      | 115          | 980           | 500           | 995 254           | (NA)        | 107 904          | (NA)        | 887 350           | (NA)        | 4 160                    | 2 728          |
| Patillas .....           | 27                       | 2            | 34            | (D)           | 27 100            | (NA)        | (D)              | (NA)        | (D)               | (NA)        | 95                       | (D)            |
| Peñuelas .....           | 69                       | 48           | 521           | 249           | 410 460           | (NA)        | (D)              | (NA)        | (D)               | (NA)        | 1 727                    | 679            |
| Ponce .....              | 62                       | 165          | 723           | 1 086         | 614 062           | (NA)        | (D)              | (NA)        | (D)               | (NA)        | 3 222                    | 4 851          |
| Quebradillas .....       | —                        | —            | —             | —             | —                 | (NA)        | —                | (NA)        | —                 | (NA)        | —                        | —              |
| Rincón .....             | 4                        | 1            | (D)           | (D)           | (D)               | (NA)        | —                | (NA)        | (D)               | (NA)        | (D)                      | (D)            |
| Río Grande .....         | 2                        | 2            | (D)           | (D)           | (D)               | (NA)        | —                | (NA)        | (D)               | (NA)        | (D)                      | (D)            |
| Sabana Grande .....      | 91                       | 12           | 959           | 94            | 1 017 650         | (NA)        | 17 200           | (NA)        | 1 000 450         | (NA)        | 3 046                    | 232            |
| Salinas .....            | —                        | —            | —             | —             | —                 | (NA)        | —                | (NA)        | —                 | (NA)        | —                        | —              |
| San Germán .....         | 83                       | 27           | 471           | 168           | 410 260           | (NA)        | 8 200            | (NA)        | 402 060           | (NA)        | 2 671                    | 747            |
| San Juan .....           | —                        | 1            | —             | (D)           | —                 | (NA)        | —                | (NA)        | —                 | (NA)        | —                        | (D)            |
| San Lorenzo .....        | 7                        | —            | (D)           | (D)           | (D)               | (NA)        | —                | (NA)        | (D)               | (NA)        | (D)                      | —              |
| San Sebastián .....      | 379                      | 198          | 2 590         | 1 199         | 2 565 775         | (NA)        | 163 775          | (NA)        | 2 402 000         | (NA)        | 11 230                   | 5 409          |
| Santa Isabel .....       | —                        | —            | —             | —             | —                 | (NA)        | —                | (NA)        | —                 | (NA)        | —                        | —              |
| Toa Alta .....           | 5                        | —            | 1             | —             | 500               | (NA)        | —                | (NA)        | 500               | (NA)        | 1                        | —              |
| Toa Baja .....           | —                        | 1            | —             | (D)           | —                 | (NA)        | —                | (NA)        | —                 | (NA)        | —                        | (D)            |
| Trujillo Alto .....      | —                        | —            | —             | —             | —                 | (NA)        | —                | (NA)        | —                 | (NA)        | —                        | —              |
| Utuado .....             | 736                      | 488          | 6 200         | 3 457         | 6 806 340         | (NA)        | 309 600          | (NA)        | 6 496 740         | (NA)        | 33 057                   | 16 556         |
| Vega Alta .....          | —                        | 1            | —             | (D)           | —                 | (NA)        | —                | (NA)        | —                 | (NA)        | —                        | (D)            |
| Vega Baja .....          | —                        | —            | —             | —             | —                 | (NA)        | —                | (NA)        | —                 | (NA)        | —                        | —              |
| Vieques .....            | —                        | —            | —             | —             | —                 | (NA)        | —                | (NA)        | —                 | (NA)        | —                        | —              |
| Villalba .....           | 93                       | 37           | 661           | 186           | 569 800           | (NA)        | 59 400           | (NA)        | 510 400           | (NA)        | 2 346                    | 647            |
| Yabucoa .....            | —                        | —            | —             | —             | —                 | (NA)        | —                | (NA)        | —                 | (NA)        | —                        | —              |
| Yauco .....              | 426                      | 156          | 3 544         | 1 669         | 4 120 351         | (NA)        | 452 051          | (NA)        | 3 668 300         | (NA)        | 15 439                   | 7 759          |

**92 PUERTO RICO**

**1992 CENSUS OF AGRICULTURE —AREA DATA**

**Table 40. Pineapples Harvested for Sale: 1992 and 1987**

[Detail may not add to total due to rounding. For enumeration periods, see appendix A; for meaning of abbreviations and symbols, see introductory text]

| Geographic area          | Pineapples |            |              |              |                   |             |                  |             |                   |             |                           |               |
|--------------------------|------------|------------|--------------|--------------|-------------------|-------------|------------------|-------------|-------------------|-------------|---------------------------|---------------|
|                          | Farms      |            | Cuerdas      |              | Plants            |             |                  |             |                   |             | Quantity harvested (tons) |               |
|                          | 1992       | 1987       | 1992         | 1987         | Total             |             | Nonbearing age   |             | Bearing age       |             | 1992                      | 1987          |
|                          |            |            |              |              | 1992              | 1987        | 1992             | 1987        | 1992              | 1987        |                           |               |
| <b>Puerto Rico</b> ..... | <b>152</b> | <b>132</b> | <b>3 174</b> | <b>4 250</b> | <b>30 200 391</b> | <b>(NA)</b> | <b>1 838 500</b> | <b>(NA)</b> | <b>28 361 891</b> | <b>(NA)</b> | <b>58 764</b>             | <b>69 484</b> |
| <b>Region 1</b> .....    | <b>7</b>   | <b>11</b>  | <b>2</b>     | <b>4</b>     | <b>21 100</b>     | <b>(NA)</b> | <b>-</b>         | <b>(NA)</b> | <b>21 100</b>     | <b>(NA)</b> | <b>39</b>                 | <b>38</b>     |
| <b>Region 2</b> .....    | <b>62</b>  | <b>45</b>  | <b>2 927</b> | <b>3 867</b> | <b>27 830 524</b> | <b>(NA)</b> | <b>1 281 000</b> | <b>(NA)</b> | <b>26 549 524</b> | <b>(NA)</b> | <b>55 852</b>             | <b>62 722</b> |
| <b>Region 3</b> .....    | <b>47</b>  | <b>59</b>  | <b>146</b>   | <b>375</b>   | <b>1 261 530</b>  | <b>(NA)</b> | <b>(D)</b>       | <b>(NA)</b> | <b>(D)</b>        | <b>(NA)</b> | <b>1 603</b>              | <b>6 669</b>  |
| <b>Region 4</b> .....    | <b>8</b>   | <b>6</b>   | <b>3</b>     | <b>2</b>     | <b>24 937</b>     | <b>(NA)</b> | <b>-</b>         | <b>(NA)</b> | <b>24 937</b>     | <b>(NA)</b> | <b>45</b>                 | <b>33</b>     |
| <b>Region 5</b> .....    | <b>28</b>  | <b>11</b>  | <b>97</b>    | <b>2</b>     | <b>1 062 300</b>  | <b>(NA)</b> | <b>(D)</b>       | <b>(NA)</b> | <b>(D)</b>        | <b>(NA)</b> | <b>1 225</b>              | <b>22</b>     |
| Adjuntas .....           | 1          | -          | (D)          | -            | (D)               | (NA)        | -                | (NA)        | (D)               | (NA)        | (D)                       | -             |
| Aguada .....             | 1          | 1          | (D)          | (D)          | (D)               | (NA)        | (D)              | (NA)        | (D)               | (NA)        | (D)                       | (D)           |
| Aguadilla .....          | -          | 1          | -            | (D)          | -                 | (NA)        | -                | (NA)        | -                 | (NA)        | -                         | (D)           |
| Aguas Buenas .....       | 9          | 3          | 85           | (D)          | 973 300           | (NA)        | (D)              | (NA)        | (D)               | (NA)        | 1 002                     | 7             |
| Aibonito .....           | -          | -          | -            | -            | -                 | (NA)        | -                | (NA)        | -                 | (NA)        | -                         | -             |
| Añasco .....             | 2          | 4          | (D)          | 1            | (D)               | (NA)        | -                | (NA)        | (D)               | (NA)        | (D)                       | 12            |
| Arecibo .....            | 19         | 24         | 884          | 1 541        | 8 101 080         | (NA)        | 360 000          | (NA)        | 7 741 080         | (NA)        | 16 241                    | 21 180        |
| Arroyo .....             | -          | -          | -            | -            | -                 | (NA)        | -                | (NA)        | -                 | (NA)        | -                         | -             |
| Barceloneta .....        | 12         | 4          | (D)          | 947          | (D)               | (NA)        | (D)              | (NA)        | (D)               | (NA)        | (D)                       | 15 740        |
| Barranquitas .....       | -          | 1          | -            | (D)          | -                 | (NA)        | -                | (NA)        | -                 | (NA)        | -                         | (D)           |
| Bayamón .....            | -          | 2          | -            | (D)          | -                 | (NA)        | -                | (NA)        | -                 | (NA)        | -                         | (D)           |
| Cabo Rojo .....          | -          | -          | -            | -            | -                 | (NA)        | -                | (NA)        | -                 | (NA)        | -                         | -             |
| Caguas .....             | -          | 1          | -            | (D)          | -                 | (NA)        | -                | (NA)        | -                 | (NA)        | -                         | (D)           |
| Camuy .....              | 1          | 1          | (D)          | (D)          | (D)               | (NA)        | -                | (NA)        | (D)               | (NA)        | (D)                       | (D)           |
| Canóvanas .....          | -          | 1          | -            | (D)          | -                 | (NA)        | -                | (NA)        | -                 | (NA)        | -                         | (D)           |
| Carolina .....           | 1          | 1          | (D)          | (D)          | (D)               | (NA)        | -                | (NA)        | (D)               | (NA)        | (D)                       | (D)           |
| Cataño .....             | -          | -          | -            | -            | -                 | (NA)        | -                | (NA)        | -                 | (NA)        | -                         | -             |
| Cayey .....              | 1          | 1          | (D)          | (D)          | (D)               | (NA)        | -                | (NA)        | (D)               | (NA)        | (D)                       | (D)           |
| Ceiba .....              | -          | -          | -            | -            | -                 | (NA)        | -                | (NA)        | -                 | (NA)        | -                         | -             |
| Ciales .....             | 9          | -          | 3            | -            | 33 985            | (NA)        | -                | (NA)        | 33 985            | (NA)        | 80                        | -             |
| Cidra .....              | -          | -          | -            | -            | -                 | (NA)        | -                | (NA)        | -                 | (NA)        | -                         | -             |
| Coamo .....              | 2          | 1          | (D)          | (D)          | (D)               | (NA)        | -                | (NA)        | (D)               | (NA)        | (D)                       | (D)           |
| Comerio .....            | -          | -          | -            | -            | -                 | (NA)        | -                | (NA)        | -                 | (NA)        | -                         | -             |
| Corozal .....            | -          | -          | -            | -            | -                 | (NA)        | -                | (NA)        | -                 | (NA)        | -                         | -             |
| Culebra .....            | -          | -          | -            | -            | -                 | (NA)        | -                | (NA)        | -                 | (NA)        | -                         | -             |
| Dorado .....             | -          | -          | -            | -            | -                 | (NA)        | -                | (NA)        | -                 | (NA)        | -                         | -             |
| Fajardo .....            | -          | -          | -            | -            | -                 | (NA)        | -                | (NA)        | -                 | (NA)        | -                         | -             |
| Florida .....            | 12         | 10         | 76           | 24           | 937 000           | (NA)        | 239 000          | (NA)        | 698 000           | (NA)        | 1 053                     | 250           |
| Guánica .....            | -          | -          | -            | -            | -                 | (NA)        | -                | (NA)        | -                 | (NA)        | -                         | -             |
| Guayama .....            | -          | -          | -            | -            | -                 | (NA)        | -                | (NA)        | -                 | (NA)        | -                         | -             |
| Guayanilla .....         | -          | -          | -            | -            | -                 | (NA)        | -                | (NA)        | -                 | (NA)        | -                         | -             |
| Guaynabo .....           | -          | -          | -            | -            | -                 | (NA)        | -                | (NA)        | -                 | (NA)        | -                         | -             |
| Gurabo .....             | 1          | 1          | (D)          | (D)          | (D)               | (NA)        | -                | (NA)        | (D)               | (NA)        | (D)                       | (D)           |
| Hatillo .....            | 1          | 2          | (D)          | (D)          | (D)               | (NA)        | (D)              | (NA)        | (D)               | (NA)        | (D)                       | (D)           |
| Hormigueros .....        | -          | -          | -            | -            | -                 | (NA)        | -                | (NA)        | -                 | (NA)        | -                         | -             |
| Humacao .....            | -          | 1          | -            | (D)          | -                 | (NA)        | -                | (NA)        | -                 | (NA)        | -                         | (D)           |
| Isabela .....            | -          | 1          | -            | (D)          | -                 | (NA)        | -                | (NA)        | -                 | (NA)        | -                         | (D)           |
| Jayuya .....             | 1          | -          | (D)          | -            | (D)               | (NA)        | -                | (NA)        | (D)               | (NA)        | (D)                       | -             |
| Juana Díaz .....         | -          | -          | -            | -            | -                 | (NA)        | -                | (NA)        | -                 | (NA)        | -                         | -             |
| Juncos .....             | 2          | -          | (D)          | -            | (D)               | (NA)        | -                | (NA)        | (D)               | (NA)        | (D)                       | -             |
| Lajas .....              | 16         | 41         | 133          | 213          | 1 137 500         | (NA)        | (D)              | (NA)        | (D)               | (NA)        | 1 427                     | 2 510         |
| Lares .....              | 2          | -          | (D)          | -            | (D)               | (NA)        | -                | (NA)        | (D)               | (NA)        | (D)                       | -             |
| Las Marías .....         | 8          | 2          | (Z)          | (D)          | 4 800             | (NA)        | -                | (NA)        | 4 800             | (NA)        | 8                         | (D)           |
| Las Piedras .....        | -          | -          | -            | -            | -                 | (NA)        | -                | (NA)        | -                 | (NA)        | -                         | -             |
| Loíza .....              | 2          | 3          | (D)          | 1            | (D)               | (NA)        | -                | (NA)        | (D)               | (NA)        | (D)                       | 10            |
| Luquillo .....           | -          | 1          | -            | (D)          | -                 | (NA)        | -                | (NA)        | -                 | (NA)        | -                         | (D)           |
| Manatí .....             | 2          | 3          | (D)          | 895          | (D)               | (NA)        | -                | (NA)        | (D)               | (NA)        | (D)                       | 17 351        |
| Maricao .....            | -          | 1          | -            | (D)          | -                 | (NA)        | -                | (NA)        | -                 | (NA)        | -                         | (D)           |
| Maunabo .....            | -          | -          | -            | -            | -                 | (NA)        | -                | (NA)        | -                 | (NA)        | -                         | -             |
| Mayagüez .....           | 18         | -          | 1            | -            | 4 245             | (NA)        | -                | (NA)        | 4 245             | (NA)        | 8                         | -             |
| Moca .....               | -          | 1          | -            | (D)          | -                 | (NA)        | -                | (NA)        | -                 | (NA)        | -                         | (D)           |
| Morovis .....            | -          | -          | -            | -            | -                 | (NA)        | -                | (NA)        | -                 | (NA)        | -                         | -             |
| Naguabo .....            | -          | -          | -            | -            | -                 | (NA)        | -                | (NA)        | -                 | (NA)        | -                         | -             |
| Naranjito .....          | 1          | 1          | (D)          | (D)          | (D)               | (NA)        | -                | (NA)        | (D)               | (NA)        | (D)                       | (D)           |
| Orocovis .....           | 2          | -          | (D)          | -            | (D)               | (NA)        | -                | (NA)        | (D)               | (NA)        | (D)                       | -             |
| Patillas .....           | -          | -          | -            | -            | -                 | (NA)        | -                | (NA)        | -                 | (NA)        | -                         | -             |
| Peñuelas .....           | -          | -          | -            | -            | -                 | (NA)        | -                | (NA)        | -                 | (NA)        | -                         | -             |
| Ponce .....              | 4          | 3          | 2            | 1            | 16 487            | (NA)        | -                | (NA)        | 16 487            | (NA)        | 28                        | 24            |
| Quebradillas .....       | 1          | -          | (D)          | -            | (D)               | (NA)        | (D)              | (NA)        | (D)               | (NA)        | (D)                       | -             |
| Rincón .....             | -          | -          | -            | -            | -                 | (NA)        | -                | (NA)        | -                 | (NA)        | -                         | -             |
| Río Grande .....         | -          | 1          | -            | (D)          | -                 | (NA)        | -                | (NA)        | -                 | (NA)        | -                         | (D)           |
| Sabana Grande .....      | -          | -          | -            | -            | -                 | (NA)        | -                | (NA)        | -                 | (NA)        | -                         | -             |
| Salinas .....            | -          | -          | -            | -            | -                 | (NA)        | -                | (NA)        | -                 | (NA)        | -                         | -             |
| San Germán .....         | 1          | 4          | (D)          | 12           | (D)               | (NA)        | -                | (NA)        | (D)               | (NA)        | (D)                       | 127           |
| San Juan .....           | -          | -          | -            | -            | -                 | (NA)        | -                | (NA)        | -                 | (NA)        | -                         | -             |
| San Lorenzo .....        | 1          | 2          | (D)          | (D)          | (D)               | (NA)        | -                | (NA)        | (D)               | (NA)        | (D)                       | (D)           |
| San Sebastián .....      | 1          | 3          | (D)          | 9            | (D)               | (NA)        | -                | (NA)        | (D)               | (NA)        | (D)                       | 96            |
| Santa Isabel .....       | -          | -          | -            | -            | -                 | (NA)        | -                | (NA)        | -                 | (NA)        | -                         | -             |
| Toa Alta .....           | -          | -          | -            | -            | -                 | (NA)        | -                | (NA)        | -                 | (NA)        | -                         | -             |
| Toa Baja .....           | -          | -          | -            | -            | -                 | (NA)        | -                | (NA)        | -                 | (NA)        | -                         | -             |
| Trujillo Alto .....      | -          | -          | -            | -            | -                 | (NA)        | -                | (NA)        | -                 | (NA)        | -                         | -             |
| Utuado .....             | 2          | -          | (D)          | -            | (D)               | (NA)        | -                | (NA)        | (D)               | (NA)        | (D)                       | -             |
| Vega Alta .....          | -          | -          | -            | -            | -                 | (NA)        | -                | (NA)        | -                 | (NA)        | -                         | -             |
| Vega Baja .....          | 1          | 1          | (D)          | (D)          | (D)               | (NA)        | -                | (NA)        | (D)               | (NA)        | (D)                       | (D)           |
| Vieques .....            | 1          | -          | (D)          | -            | (D)               | (NA)        | -                | (NA)        | (D)               | (NA)        | (D)                       | -             |
| Villalba .....           | -          | -          | -            | -            | -                 | (NA)        | -                | (NA)        | -                 | (NA)        | -                         | -             |
| Yabucoa .....            | 14         | 2          | 1            | (D)          | 10 500            | (NA)        | -                | (NA)        | 10 500            | (NA)        | 14                        | (D)           |
| Yauco .....              | -          | 2          | -            | (D)          | -                 | (NA)        | -                | (NA)        | -                 | (NA)        | -                         | (D)           |

**Table 41. Plantains Harvested for Sale: 1992 and 1987**

[Detail may not add to total due to rounding. For enumeration periods, see appendix A; for meaning of abbreviations and symbols, see introductory text]

| Geographic area          | Plantains    |              |               |             |                   |                   |                  |                  |                   |                  |                                |                |
|--------------------------|--------------|--------------|---------------|-------------|-------------------|-------------------|------------------|------------------|-------------------|------------------|--------------------------------|----------------|
|                          | Farms        |              | Cuerdas       |             | Plants            |                   |                  |                  |                   |                  | Quantity harvested (thousands) |                |
|                          | 1992         | 1987         | 1992          | 1987        | Total             |                   | Nonbearing age   |                  | Bearing age       |                  | 1992                           | 1987           |
|                          |              |              |               |             | 1992              | 1987              | 1992             | 1987             | 1992              | 1987             |                                |                |
| <b>Puerto Rico</b> ..... | <b>6 685</b> | <b>6 531</b> | <b>20 061</b> | <b>(NA)</b> | <b>15 179 871</b> | <b>12 067 547</b> | <b>4 395 948</b> | <b>4 252 128</b> | <b>10 783 923</b> | <b>7 815 419</b> | <b>265 732</b>                 | <b>126 076</b> |
| <b>Region 1</b> .....    | <b>2 302</b> | <b>1 842</b> | <b>8 295</b>  | <b>(NA)</b> | <b>6 454 604</b>  | <b>5 209 359</b>  | <b>2 040 507</b> | <b>2 131 267</b> | <b>4 414 097</b>  | <b>3 078 092</b> | <b>98 234</b>                  | <b>54 385</b>  |
| <b>Region 2</b> .....    | <b>1 087</b> | <b>1 243</b> | <b>2 350</b>  | <b>(NA)</b> | <b>1 664 722</b>  | <b>1 768 643</b>  | <b>455 759</b>   | <b>643 793</b>   | <b>1 208 963</b>  | <b>1 124 850</b> | <b>31 989</b>                  | <b>17 210</b>  |
| <b>Region 3</b> .....    | <b>1 134</b> | <b>1 187</b> | <b>2 685</b>  | <b>(NA)</b> | <b>1 977 773</b>  | <b>1 493 863</b>  | <b>547 693</b>   | <b>403 510</b>   | <b>1 430 080</b>  | <b>1 090 353</b> | <b>35 277</b>                  | <b>13 007</b>  |
| <b>Region 4</b> .....    | <b>473</b>   | <b>827</b>   | <b>1 280</b>  | <b>(NA)</b> | <b>1 106 936</b>  | <b>952 511</b>    | <b>333 028</b>   | <b>292 093</b>   | <b>773 908</b>    | <b>660 418</b>   | <b>20 503</b>                  | <b>11 298</b>  |
| <b>Region 5</b> .....    | <b>1 689</b> | <b>1 432</b> | <b>5 451</b>  | <b>(NA)</b> | <b>3 975 836</b>  | <b>2 643 171</b>  | <b>1 018 961</b> | <b>781 465</b>   | <b>2 956 875</b>  | <b>1 861 706</b> | <b>79 730</b>                  | <b>30 177</b>  |
| Adjuntas .....           | 77           | 154          | 54            | (NA)        | 36 410            | 131 114           | 6 265            | 36 889           | 30 145            | 94 225           | 865                            | 2 265          |
| Aguada .....             | 61           | 114          | 135           | (NA)        | 94 338            | 101 552           | 26 450           | 24 343           | 67 888            | 77 209           | 1 866                          | 745            |
| Aguadilla .....          | 19           | 16           | 14            | (NA)        | 7 900             | 2 879             | (D)              | 1 595            | (D)               | 1 284            | 165                            | 26             |
| Aguas Buenas .....       | 201          | 229          | 596           | (NA)        | 533 536           | 354 016           | 179 050          | 115 611          | 354 486           | 238 405          | 9 175                          | 3 941          |
| Aibonito .....           | 52           | 28           | 43            | (NA)        | 41 962            | 8 133             | 2 807            | 790              | 39 155            | 7 343            | 590                            | 224            |
| Añasco .....             | 84           | 116          | 129           | (NA)        | 86 430            | 178 532           | 12 300           | 49 652           | 74 130            | 128 880          | 1 692                          | 1 658          |
| Arecibo .....            | 70           | 124          | 112           | (NA)        | 65 770            | 46 662            | 7 400            | 5 915            | 58 370            | 40 747           | 1 168                          | 228            |
| Arroyo .....             | 15           | 32           | 90            | (NA)        | 52 400            | 79 079            | (D)              | 17 428           | (D)               | 61 651           | 1 264                          | 794            |
| Barceloneta .....        | 17           | 7            | 39            | (NA)        | 45 900            | 11 662            | 18 600           | 4 112            | 27 300            | 7 550            | 406                            | 340            |
| Barranquitas .....       | 531          | 270          | 1 984         | (NA)        | 1 671 930         | 752 029           | 448 885          | 266 693          | 1 223 045         | 485 336          | 25 330                         | 9 590          |
| Bayamón .....            | 68           | 125          | 176           | (NA)        | 83 910            | 163 062           | 2 900            | 54 555           | 81 010            | 108 507          | 1 521                          | 1 907          |
| Cabo Rojo .....          | 8            | 6            | (D)           | (NA)        | (D)               | 9 156             | (D)              | 9 000            | (D)               | 156              | (D)                            | 1              |
| Caguas .....             | 360          | 97           | 523           | (NA)        | 381 939           | 165 453           | 83 972           | 38 400           | 297 967           | 127 053          | 6 798                          | 2 711          |
| Camuy .....              | 21           | 67           | 14            | (NA)        | 11 932            | 16 119            | (D)              | 3 158            | (D)               | 12 961           | 247                            | 100            |
| Canóvanas .....          | 94           | 104          | 170           | (NA)        | 107 015           | 62 579            | 20 860           | 20 611           | 86 155            | 41 968           | 2 842                          | 877            |
| Carolina .....           | 57           | 31           | 48            | (NA)        | 24 825            | 12 920            | 5 750            | 4 544            | 19 075            | 8 376            | 540                            | 125            |
| Cataño .....             | -            | -            | -             | (NA)        | -                 | -                 | -                | -                | -                 | -                | -                              | -              |
| Cayey .....              | 35           | 79           | 63            | (NA)        | 56 715            | 65 284            | 41 900           | 16 473           | 14 815            | 48 811           | 430                            | 594            |
| Ceiba .....              | 15           | 18           | 70            | (NA)        | 41 350            | 21 637            | 12 390           | 4 905            | 28 960            | 16 732           | 531                            | 501            |
| Ciales .....             | 101          | 57           | 143           | (NA)        | 111 642           | 104 921           | 18 200           | 24 466           | 93 442            | 80 455           | 2 315                          | 1 498          |
| Cidra .....              | 97           | 134          | 271           | (NA)        | 174 775           | 295 239           | 61 150           | 75 209           | 113 625           | 220 030          | 2 831                          | 2 677          |
| Coamo .....              | 51           | 43           | 165           | (NA)        | 125 440           | 90 733            | 30 550           | 16 570           | 94 890            | 74 163           | 2 592                          | 246            |
| Comerio .....            | 161          | 128          | 571           | (NA)        | 471 785           | 409 557           | 209 500          | 167 175          | 262 285           | 242 382          | 5 649                          | 3 369          |
| Corozal .....            | 433          | 329          | 2 355         | (NA)        | 1 915 155         | 1 505 462         | 620 229          | 564 585          | 1 294 926         | 940 877          | 27 987                         | 14 871         |
| Culebra .....            | -            | -            | -             | (NA)        | -                 | -                 | -                | -                | -                 | -                | -                              | -              |
| Dorado .....             | -            | 5            | -             | (NA)        | -                 | (D)               | -                | -                | -                 | (D)              | -                              | (D)            |
| Fajardo .....            | 11           | 18           | 88            | (NA)        | 83 328            | 31 186            | 26 898           | 4 622            | 56 430            | 26 564           | 1 022                          | 491            |
| Florida .....            | 12           | 3            | 7             | (NA)        | 5 455             | 3 550             | 1 990            | 2 350            | 3 465             | 1 200            | 85                             | (D)            |
| Guánica .....            | -            | 1            | -             | (NA)        | -                 | (D)               | -                | -                | -                 | (D)              | -                              | (D)            |
| Guayama .....            | 12           | 21           | 52            | (NA)        | 47 850            | 43 058            | (D)              | 12 650           | (D)               | 30 408           | 865                            | 534            |
| Guayanilla .....         | 8            | 18           | 88            | (NA)        | 61 600            | 54 846            | (D)              | 8 230            | (D)               | 46 616           | 760                            | 1 032          |
| Guaynabo .....           | 14           | 47           | 24            | (NA)        | 13 950            | 51 300            | 2 700            | 3 631            | 11 250            | 47 669           | 399                            | 830            |
| Gurabo .....             | 50           | 103          | 51            | (NA)        | 32 705            | 54 245            | 9 390            | 8 695            | 23 315            | 45 550           | 814                            | 943            |
| Hatillo .....            | 26           | 50           | 34            | (NA)        | 23 210            | 18 430            | 5 200            | 6 208            | 18 010            | 12 222           | 527                            | 137            |
| Hormigueros .....        | 9            | 18           | 1             | (NA)        | 259               | 73 710            | -                | 101              | 259               | 73 609           | 12                             | 907            |
| Humacao .....            | 73           | 55           | 362           | (NA)        | 148 280           | 79 312            | 69 850           | 10 413           | 78 430            | 68 899           | 2 979                          | 724            |
| Isabela .....            | 52           | 36           | 120           | (NA)        | 112 013           | 27 031            | 3 200            | 3 118            | 108 813           | 23 913           | 2 138                          | 215            |
| Jayuya .....             | 59           | 161          | 145           | (NA)        | 166 590           | 84 786            | 33 616           | 27 889           | 132 974           | 56 897           | 1 969                          | 803            |
| Juana Díaz .....         | 6            | 28           | (D)           | (NA)        | 6 500             | 33 418            | -                | 10 040           | 6 500             | 23 378           | (D)                            | 755            |
| Juncos .....             | 19           | 30           | 23            | (NA)        | 17 010            | 27 947            | (D)              | 14 477           | (D)               | 13 470           | 397                            | 337            |
| Lajas .....              | 1            | 4            | (D)           | (NA)        | (D)               | (D)               | -                | 30               | (D)               | (D)              | (D)                            | (D)            |
| Lares .....              | 136          | 134          | 233           | (NA)        | 157 927           | 124 032           | 30 250           | 37 096           | 127 677           | 86 936           | 3 377                          | 928            |
| Las Marías .....         | 131          | 154          | 306           | (NA)        | 214 930           | 191 096           | 40 400           | 75 132           | 174 530           | 115 964          | 4 865                          | 1 487          |
| Las Piedras .....        | 242          | 144          | 1 234         | (NA)        | 946 250           | 558 523           | 263 140          | 223 456          | 683 110           | 335 067          | 16 694                         | 5 951          |
| Loiza .....              | 3            | 13           | (D)           | (NA)        | (D)               | 1 311             | -                | 770              | (D)               | 541              | (D)                            | 9              |
| Luquillo .....           | 32           | 20           | 78            | (NA)        | 49 180            | 14 572            | 10 550           | 430              | 38 630            | 14 142           | 1 402                          | 192            |
| Manatí .....             | 14           | 43           | 77            | (NA)        | 33 150            | 25 419            | 10 400           | 7 068            | 22 750            | 18 351           | 1 094                          | 211            |
| Maricao .....            | 42           | 25           | 41            | (NA)        | 24 867            | 44 362            | (D)              | 9 541            | (D)               | 34 821           | 600                            | 335            |
| Maunabo .....            | 34           | 60           | 749           | (NA)        | 540 109           | 216 286           | 14 509           | 66 001           | 525 600           | 150 285          | 18 549                         | 2 168          |
| Mayagüez .....           | 55           | 149          | 71            | (NA)        | 59 752            | 43 977            | 19 150           | 13 895           | 40 602            | 30 082           | 1 042                          | 601            |
| Moca .....               | 292          | 198          | 903           | (NA)        | 703 995           | 277 262           | 178 770          | 50 936           | 525 225           | 226 326          | 11 948                         | 2 650          |
| Morovis .....            | 273          | 150          | 854           | (NA)        | 601 650           | 591 689           | 191 100          | 204 287          | 410 550           | 387 402          | 11 975                         | 4 707          |
| Naguabo .....            | 37           | 35           | 54            | (NA)        | 48 801            | 101 528           | 11 125           | 10 545           | 37 676            | 90 983           | 946                            | 2 636          |
| Naranjito .....          | 337          | 279          | 1 324         | (NA)        | 1 070 250         | 1 420 027         | 362 120          | 759 990          | 708 130           | 660 037          | 16 931                         | 12 433         |
| Orocovis .....           | 233          | 180          | 736           | (NA)        | 456 006           | 526 281           | 136 500          | 179 828          | 319 506           | 346 453          | 7 775                          | 7 211          |
| Patillas .....           | 125          | 118          | 239           | (NA)        | 134 425           | 236 850           | 39 800           | 113 581          | 94 625            | 123 269          | 2 688                          | 1 837          |
| Peñuelas .....           | 42           | 13           | 19            | (NA)        | (D)               | 5 594             | (D)              | 209              | (D)               | 5 385            | 321                            | 120            |
| Ponce .....              | 24           | 112          | 35            | (NA)        | 18 035            | 83 166            | 4 000            | 27 975           | 14 035            | 55 191           | 388                            | 727            |
| Quebradillas .....       | 24           | 15           | 18            | (NA)        | 12 600            | 6 467             | (D)              | 1 750            | (D)               | 4 717            | 350                            | (D)            |
| Rincón .....             | 15           | 13           | 50            | (NA)        | 55 500            | 35 168            | 24 000           | 11 338           | 31 500            | 23 830           | 748                            | 359            |
| Río Grande .....         | 94           | 58           | 311           | (NA)        | 225 900           | 104 120           | 68 250           | 47 828           | 157 650           | 56 292           | 3 448                          | 549            |
| Sabana Grande .....      | 12           | 10           | 22            | (NA)        | (D)               | 27 107            | (D)              | 665              | 9 240             | 26 442           | 299                            | 101            |
| Salinas .....            | 5            | 9            | 110           | (NA)        | 88 562            | 45 923            | (D)              | 900              | (D)               | 45 023           | 3 342                          | 1 536          |
| San Germán .....         | 44           | 66           | 16            | (NA)        | 8 945             | 8 768             | 2 575            | 2 262            | 6 370             | 6 506            | 238                            | 114            |
| San Juan .....           | 8            | 93           | 12            | (NA)        | 8 800             | 27 217            | -                | 6 334            | 8 800             | 20 883           | 228                            | 314            |
| San Lorenzo .....        | 220          | 223          | 476           | (NA)        | 393 616           | 240 975           | 129 175          | 52 250           | 264 441           | 188 725          | 5 822                          | 2 761          |
| San Sebastián .....      | 309          | 261          | 841           | (NA)        | 554 652           | 470 913           | 213 347          | 151 902          | 341 305           | 319 011          | 9 048                          | 3 776          |
| Santa Isabel .....       | 2            | -            | (D)           | (NA)        | (D)               | -                 | (D)              | -                | (D)               | -                | (D)                            | -              |
| Toa Alta .....           | 182          | 42           | 287           | (NA)        | 200 470           | 71 952            | 110 200          | 38 893           | 90 270            | 33 059           | 1 978                          | 627            |
| Toa Baja .....           | 5            | 3            | 29            | (NA)        | 16 000            | 1 013             | (D)              | 3                | (D)               | 1 010            | 160                            | (D)            |
| Trujillo Alto .....      | 20           | 63           | 21            | (NA)        | 10 350            | 25 917            | (D)              | 3 950            | (D)               | 21 967           | 289                            | 405            |
| Utua .....               | 373          | 570          | 755           | (NA)        | 550 636           | 773 917           | 154 919          | 315 138          | 395 717           | 458 779          | 9 608                          | 8 634          |
| Vega Alta .....          | 1            | 14           | (D)           | (NA)        | (D)               | 7 029             | -                | 1 920            | (D)               | 5 109            | (D)                            | 30             |
| Vega Baja .....          | 20           | 23           | 65            | (NA)        | 44 850            | 45 775            | (D)              | 32 245           | (D)               | 13 530           | 838                            | 339            |
| Vieques .....            | 3            | 2            | 4             | (NA)        | 1 300             | (D)               | -                | -                | 1 300             | (D)              | 74                             | (D)            |
| Villalba .....           | 48           | 73           | 52            | (NA)        | 37 179            | 29 290            | 16 200           | 7 010            | 20 979            | 22 280           | 394                            | 231            |
| Yabucoa .....            | 169          | 215          | 668           | (NA)        | 467 425           | 476 230           | 106 950          | 149 145          | 360 475           | 327 085          | 9 478                          | 4 511          |
| Yauco .....              | 99           | 45           | 159           | (NA)        | 112 038           | 34 654            | 36 030           | 12 722           | 76 008            | 21 932           | 1 877                          | 418            |

**Table 42. Bananas Harvested for Sale: 1992 and 1987**

[Detail may not add to total due to rounding. For enumeration periods, see appendix A; for meaning of abbreviations and symbols, see introductory text]

| Geographic area          | Bananas      |              |              |             |                  |                  |                |                  |                  |                  |                                |                |
|--------------------------|--------------|--------------|--------------|-------------|------------------|------------------|----------------|------------------|------------------|------------------|--------------------------------|----------------|
|                          | Farms        |              | Cuerdas      |             | Plants           |                  |                |                  |                  |                  |                                |                |
|                          | 1992         | 1987         | 1992         | 1987        | Total            |                  | Nonbearing age |                  | Bearing age      |                  | Quantity harvested (thousands) |                |
|                          |              |              |              |             | 1992             | 1987             | 1992           | 1987             | 1992             | 1987             | 1992                           | 1987           |
| <b>Puerto Rico</b> ..... | <b>4 898</b> | <b>6 917</b> | <b>9 289</b> | <b>(NA)</b> | <b>6 508 295</b> | <b>6 840 227</b> | <b>775 906</b> | <b>1 308 186</b> | <b>5 732 389</b> | <b>5 532 041</b> | <b>322 667</b>                 | <b>184 160</b> |
| <b>Region 1</b> .....    | <b>1 208</b> | <b>1 241</b> | <b>1 733</b> | <b>(NA)</b> | <b>1 224 822</b> | <b>1 236 253</b> | <b>127 805</b> | <b>219 335</b>   | <b>1 097 017</b> | <b>1 016 918</b> | <b>66 575</b>                  | <b>27 680</b>  |
| <b>Region 2</b> .....    | <b>1 028</b> | <b>1 404</b> | <b>2 596</b> | <b>(NA)</b> | <b>1 873 636</b> | <b>2 065 755</b> | <b>192 603</b> | <b>596 493</b>   | <b>1 681 033</b> | <b>1 469 262</b> | <b>71 937</b>                  | <b>52 631</b>  |
| <b>Region 3</b> .....    | <b>840</b>   | <b>1 458</b> | <b>1 528</b> | <b>(NA)</b> | <b>853 106</b>   | <b>873 126</b>   | <b>80 040</b>  | <b>114 653</b>   | <b>773 066</b>   | <b>758 473</b>   | <b>47 316</b>                  | <b>25 143</b>  |
| <b>Region 4</b> .....    | <b>1 100</b> | <b>1 760</b> | <b>2 854</b> | <b>(NA)</b> | <b>2 152 994</b> | <b>2 189 195</b> | <b>290 964</b> | <b>283 302</b>   | <b>1 862 030</b> | <b>1 906 613</b> | <b>112 994</b>                 | <b>63 200</b>  |
| <b>Region 5</b> .....    | <b>722</b>   | <b>1 054</b> | <b>578</b>   | <b>(NA)</b> | <b>403 737</b>   | <b>475 178</b>   | <b>84 494</b>  | <b>94 403</b>    | <b>319 243</b>   | <b>380 775</b>   | <b>23 844</b>                  | <b>15 505</b>  |
| Adjuntas .....           | 230          | 361          | 474          | (NA)        | 310 045          | 632 398          | 30 474         | 113 770          | 279 571          | 518 628          | 18 123                         | 13 265         |
| Aguada .....             | 39           | 106          | 17           | (NA)        | 11 880           | 23 674           | 1 640          | 2 027            | 10 240           | 21 647           | 693                            | 418            |
| Aguadilla .....          | 8            | 21           | 5            | (NA)        | 4 990            | 2 677            | (D)            | 1 008            | (D)              | 1 669            | 384                            | 57             |
| Aguas Buenas .....       | 104          | 192          | 16           | (NA)        | 112 021          | 93 361           | 31 751         | 16 187           | 80 270           | 77 174           | 6 214                          | 3 733          |
| Aibonito .....           | 57           | 48           | 52           | (NA)        | 48 986           | 66 386           | 700            | 15 650           | 48 286           | 50 736           | 4 028                          | 1 334          |
| Añasco .....             | 60           | 100          | 32           | (NA)        | 18 963           | 27 592           | —              | 6 021            | 18 963           | 21 571           | 975                            | 1 125          |
| Arecibo .....            | 57           | 148          | 25           | (NA)        | 13 110           | 29 101           | 1 450          | 3 377            | 11 660           | 25 724           | 444                            | 539            |
| Arroyo .....             | 10           | 31           | 20           | (NA)        | 15 050           | 10 217           | 6 500          | 1 576            | 8 550            | 8 641            | 444                            | (D)            |
| Barceloneta .....        | 5            | 9            | 3            | (NA)        | 1 900            | 3 935            | (D)            | 1 250            | (D)              | 2 685            | 33                             | 258            |
| Barranquitas .....       | 259          | 169          | 345          | (NA)        | 252 600          | 156 249          | 22 000         | 13 002           | 230 600          | 143 247          | 14 545                         | 7 996          |
| Bayamón .....            | 52           | 120          | 43           | (NA)        | 23 525           | 37 894           | —              | 6 721            | 23 525           | 31 173           | 1 857                          | 1 505          |
| Cabo Rojo .....          | 1            | 12           | (D)          | (NA)        | (D)              | (D)              | —              | 95               | (D)              | (D)              | (D)                            | 12             |
| Caguas .....             | 227          | 81           | 128          | (NA)        | 105 711          | 40 787           | 17 716         | 6 645            | 87 995           | 34 142           | 7 322                          | 2 296          |
| Camuy .....              | 9            | 69           | 1            | (NA)        | 517              | 8 837            | —              | 810              | 517              | 8 027            | 71                             | 231            |
| Canóvanas .....          | 57           | 159          | 85           | (NA)        | 44 600           | 145 005          | 5 300          | 44 828           | 39 300           | 100 177          | 3 458                          | 3 228          |
| Carolina .....           | 49           | 32           | 27           | (NA)        | 25 530           | 5 553            | 10 000         | 692              | 15 530           | 4 861            | 791                            | 43             |
| Cataño .....             | —            | —            | —            | (NA)        | —                | —                | —              | —                | —                | —                | —                              | —              |
| Cayey .....              | 55           | 113          | 49           | (NA)        | 30 159           | 85 413           | 1 666          | 12 164           | 28 493           | 73 249           | 1 545                          | 2 021          |
| Ceiba .....              | 7            | 17           | 6            | (NA)        | 3 110            | 4 208            | (D)            | 600              | (D)              | 3 608            | 280                            | 87             |
| Ciales .....             | 95           | 93           | 137          | (NA)        | 88 478           | 155 067          | 10 218         | 10 260           | 78 260           | 144 807          | 2 933                          | 4 598          |
| Cidra .....              | 50           | 105          | 21           | (NA)        | 11 675           | 35 216           | 3 500          | 1 783            | 8 175            | 33 433           | 1 053                          | 1 055          |
| Coamo .....              | 139          | 72           | 394          | (NA)        | 295 723          | 137 949          | 2 050          | 23 540           | 293 673          | 114 409          | 19 041                         | 4 564          |
| Comerio .....            | 127          | 66           | 132          | (NA)        | 80 060           | 33 265           | 20 200         | 7 065            | 59 860           | 26 200           | 7 665                          | 479            |
| Corozal .....            | 129          | 81           | 130          | (NA)        | 90 726           | 73 710           | 11 600         | 19 980           | 79 126           | 53 730           | 4 749                          | 865            |
| Culebra .....            | —            | —            | —            | (NA)        | —                | —                | —              | —                | —                | —                | —                              | —              |
| Dorado .....             | —            | 10           | —            | (NA)        | —                | 1 237            | —              | —                | —                | 1 237            | —                              | (D)            |
| Fajardo .....            | 3            | 13           | 2            | (NA)        | 1 175            | 6 518            | (D)            | 1 025            | (D)              | 5 493            | 36                             | 259            |
| Florida .....            | 9            | 3            | 2            | (NA)        | 1 655            | 5 510            | 585            | 150              | 1 070            | 5 360            | 41                             | (D)            |
| Guánica .....            | —            | —            | —            | (NA)        | —                | (D)              | —              | —                | —                | (D)              | —                              | (D)            |
| Guayama .....            | 15           | 25           | 26           | (NA)        | 14 740           | 12 395           | 2 500          | 1 425            | 12 240           | 10 970           | 681                            | 393            |
| Guayanilla .....         | 24           | 69           | 53           | (NA)        | 40 865           | 55 348           | (D)            | 2 058            | (D)              | 53 290           | 3 478                          | 2 445          |
| Guaynabo .....           | 9            | 33           | 9            | (NA)        | 5 200            | 31 677           | —              | 12 600           | 5 200            | 19 077           | 290                            | 909            |
| Gurabo .....             | 33           | 72           | 18           | (NA)        | 9 820            | 14 770           | (D)            | 2 596            | (D)              | 12 174           | 512                            | 535            |
| Hatillo .....            | 8            | 43           | 2            | (NA)        | 1 090            | 6 662            | —              | 579              | 1 090            | 6 083            | 68                             | 398            |
| Hormigueros .....        | 7            | 24           | (D)          | (NA)        | 795              | 2 074            | —              | 425              | 795              | 1 649            | (D)                            | 67             |
| Humacao .....            | 29           | 40           | 11           | (NA)        | 5 035            | 4 351            | 1 925          | 1 971            | 3 110            | 2 380            | 381                            | 48             |
| Isabela .....            | 32           | 29           | 8            | (NA)        | 7 267            | 7 267            | (D)            | 1 450            | (D)              | 5 817            | 241                            | 142            |
| Jayuya .....             | 126          | 392          | 550          | (NA)        | 439 575          | 576 385          | 77 000         | 24 873           | 362 575          | 551 512          | 17 202                         | 14 712         |
| Juana Díaz .....         | 9            | 43           | 187          | (NA)        | (D)              | 131 262          | (D)            | 53 347           | (D)              | 77 915           | (D)                            | 6 779          |
| Juncos .....             | 8            | 31           | (D)          | (NA)        | (D)              | 2 654            | (D)            | 1 068            | (D)              | 1 586            | (D)                            | 20             |
| Lajas .....              | —            | 12           | —            | (NA)        | —                | 916              | —              | 40               | —                | 876              | —                              | (D)            |
| Lares .....              | 480          | 240          | 1 899        | (NA)        | 1 412 011        | 643 571          | 107 450        | 69 247           | 1 304 561        | 574 324          | 52 734                         | 17 824         |
| Las Marías .....         | 263          | 255          | 682          | (NA)        | 374 145          | 274 265          | 3 180          | 51 423           | 370 965          | 222 842          | 21 213                         | 9 051          |
| Las Piedras .....        | 41           | 61           | 29           | (NA)        | 17 575           | 23 659           | 4 405          | 8 120            | 13 170           | 15 539           | 1 229                          | 754            |
| Loíza .....              | 4            | 14           | 3            | (NA)        | 1 450            | 416              | —              | 50               | 1 450            | 366              | 57                             | 10             |
| Luquillo .....           | 28           | 15           | 20           | (NA)        | 8 190            | 1 991            | 2 355          | —                | 5 835            | 1 991            | 311                            | 86             |
| Manatí .....             | —            | 54           | —            | (NA)        | —                | 23 803           | —              | 1 696            | —                | 22 107           | —                              | 1 389          |
| Maricao .....            | 120          | 152          | 507          | (NA)        | 273 565          | 327 809          | 51 300         | 25 949           | 222 265          | 301 860          | 14 451                         | 8 206          |
| Maunabo .....            | 1            | 27           | (D)          | (NA)        | (D)              | 23 193           | —              | 7 301            | (D)              | 15 892           | (D)                            | 1 239          |
| Mayagüez .....           | 59           | 321          | 43           | (NA)        | 27 517           | 80 986           | 2 120          | 12 619           | 25 397           | 68 367           | 1 823                          | 2 133          |
| Moca .....               | 32           | 103          | 19           | (NA)        | 10 870           | 30 438           | 1 050          | 435              | 9 820            | 30 003           | 969                            | 1 667          |
| Morovis .....            | 147          | 47           | 119          | (NA)        | 89 905           | 27 475           | 23 400         | 6 865            | 66 505           | 20 610           | 3 063                          | 151            |
| Naguabo .....            | 14           | 33           | 13           | (NA)        | 12 400           | 6 456            | 4 725          | 1 475            | 7 675            | 4 981            | 286                            | 311            |
| Naranjito .....          | 92           | 92           | 95           | (NA)        | 64 715           | 79 968           | 4 400          | 28 695           | 60 315           | 51 273           | 3 836                          | 3 323          |
| Orocovis .....           | 231          | 193          | 720          | (NA)        | 536 555          | 617 309          | 39 150         | 70 400           | 497 405          | 546 909          | 24 740                         | 8 162          |
| Patillas .....           | 52           | 103          | 36           | (NA)        | 18 621           | 38 960           | 1 876          | 3 600            | 16 745           | 35 360           | 1 007                          | 390            |
| Peñuelas .....           | 71           | 65           | 85           | (NA)        | 48 080           | 54 143           | (D)            | 7 982            | (D)              | 46 161           | 2 395                          | 1 942          |
| Ponce .....              | 58           | 203          | 151          | (NA)        | 64 290           | 164 837          | 2 000          | 27 259           | 62 290           | 137 578          | 3 953                          | 5 093          |
| Quebradillas .....       | 9            | 21           | 5            | (NA)        | 2 100            | 2 691            | (D)            | —                | (D)              | 2 691            | 97                             | 45             |
| Rincón .....             | 6            | 14           | 5            | (NA)        | 2 100            | 2 709            | (D)            | 942              | (D)              | 1 767            | 98                             | 64             |
| Río Grande .....         | 6            | 35           | 6            | (NA)        | 2 900            | 19 881           | 700            | 10 644           | 2 200            | 9 237            | 120                            | 241            |
| Sabana Grande .....      | 62           | 17           | 110          | (NA)        | 66 860           | 22 650           | 10 000         | 3 513            | 56 860           | 19 137           | 3 744                          | 249            |
| Salinas .....            | 2            | 6            | (D)          | (NA)        | (D)              | 978              | —              | 728              | (D)              | 250              | (D)                            | (D)            |
| San Germán .....         | 53           | 165          | 30           | (NA)        | 16 297           | 27 151           | —              | 2 644            | 16 297           | 24 507           | 985                            | 473            |
| San Juan .....           | 4            | 85           | (Z)          | (NA)        | 160              | 5 210            | —              | 410              | 160              | 4 800            | 10                             | 77             |
| San Lorenzo .....        | 56           | 148          | 45           | (NA)        | 37 805           | 42 778           | 3 800          | 6 203            | 34 005           | 36 575           | 2 133                          | 870            |
| San Sebastián .....      | 98           | 126          | 67           | (NA)        | 40 594           | 41 472           | 8 650          | 6 062            | 31 944           | 35 410           | 1 660                          | 1 453          |
| Santa Isabel .....       | 2            | —            | (D)          | (NA)        | (D)              | —                | (D)            | —                | (D)              | —                | (D)                            | —              |
| Toa Alta .....           | 127          | 24           | 96           | (NA)        | 72 360           | 2 680            | 5 660          | 840              | 66 700           | 1 840            | 3 403                          | 77             |
| Toa Baja .....           | 5            | 2            | 8            | (NA)        | 8 500            | (D)              | 5 100          | —                | 3 400            | (D)              | 212                            | (D)            |
| Trujillo Alto .....      | 16           | 60           | 4            | (NA)        | 2 458            | 9 690            | (D)            | 1 465            | (D)              | 8 225            | 155                            | 141            |
| Utuado .....             | 198          | 655          | 396          | (NA)        | 258 920          | 1 157 430        | 48 600         | 501 834          | 210 320          | 655 596          | 11 889                         | 26 863         |
| Vega Alta .....          | 2            | 19           | (D)          | (NA)        | (D)              | 2 630            | —              | 318              | (D)              | 2 312            | (D)                            | 136            |
| Vega Baja .....          | 11           | 22           | 8            | (NA)        | 3 950            | 1 673            | —              | 425              | 3 950            | 1 248            | 564                            | (D)            |
| Vieques .....            | 1            | 2            | (D)          | (NA)        | (D)              | (D)              | —              | —                | (D)              | (D)              | (D)                            | (D)            |
| Villalba .....           | 82           | 143          | 85           | (NA)        | 59 995           | 88 246           | —              | 2 549            | 59 995           | 85 697           | 2 894                          | 2 911          |
| Yabucoa .....            | 27           | 103          | 12           | (NA)        | 10 700           | 36 154           | 2 000          | 13 240           | 8 700            | 22 914           | 826                            | 1 292          |
| Yauco .....              | 300          | 247          | 405          | (NA)        | 246 435          | 286 797          | 16 690         | 20 595           | 229 745          | 266 202          | 11 414                         | 10 627         |

**Table 43. Pigeon Peas Harvested for Sale: 1992 and 1987**

[Detail may not add to total due to rounding. For enumeration periods, see appendix A; for meaning of abbreviations and symbols, see introductory text]

| Geographic area          | Farms        |              | Cuerdas      |              | Cwt           |               |
|--------------------------|--------------|--------------|--------------|--------------|---------------|---------------|
|                          | 1992         | 1987         | 1992         | 1987         | 1992          | 1987          |
| <b>Puerto Rico</b> ..... | <b>1 166</b> | <b>2 177</b> | <b>5 127</b> | <b>5 710</b> | <b>46 722</b> | <b>45 788</b> |
| <b>Region 1</b> .....    | <b>180</b>   | <b>414</b>   | <b>95</b>    | <b>166</b>   | <b>863</b>    | <b>1 367</b>  |
| <b>Region 2</b> .....    | <b>79</b>    | <b>234</b>   | <b>45</b>    | <b>127</b>   | <b>265</b>    | <b>959</b>    |
| <b>Region 3</b> .....    | <b>199</b>   | <b>438</b>   | <b>216</b>   | <b>251</b>   | <b>1 690</b>  | <b>1 731</b>  |
| <b>Region 4</b> .....    | <b>504</b>   | <b>681</b>   | <b>4 320</b> | <b>5 006</b> | <b>39 440</b> | <b>40 411</b> |
| <b>Region 5</b> .....    | <b>204</b>   | <b>410</b>   | <b>452</b>   | <b>160</b>   | <b>4 464</b>  | <b>1 319</b>  |
| Adjuntas .....           | 1            | 1            | (D)          | (D)          | (D)           | (D)           |
| Aguada .....             | 14           | 69           | 11           | 19           | 84            | 149           |
| Aguadilla .....          | 11           | 28           | 14           | 15           | 157           | 157           |
| Aguas Buenas .....       | 11           | 56           | 14           | 15           | 54            | 118           |
| Aibonito .....           | 7            | 13           | (D)          | 13           | (D)           | 134           |
| Añasco .....             | 37           | 34           | 41           | 16           | 245           | 111           |
| Arecibo .....            | 38           | 34           | 20           | 17           | 89            | 137           |
| Arroyo .....             | 9            | 20           | 190          | 232          | 1 610         | 1 635         |
| Barceloneta .....        | —            | 5            | —            | 3            | —             | 21            |
| Barranquitas .....       | 31           | 26           | 10           | 14           | 75            | 81            |
| Bayamón .....            | 2            | 21           | (D)          | 9            | (D)           | 51            |
| Cabo Rojo .....          | 2            | 7            | (D)          | (D)          | (D)           | (D)           |
| Caguas .....             | 74           | 36           | 21           | 11           | 181           | 75            |
| Camuy .....              | 1            | 30           | (D)          | 8            | (D)           | 55            |
| Canóvanas .....          | 21           | 65           | 14           | 19           | 101           | 207           |
| Carolina .....           | 11           | 22           | 3            | 9            | 21            | 73            |
| Cataño .....             | —            | —            | —            | —            | —             | —             |
| Cayey .....              | 10           | 37           | (D)          | 18           | (D)           | 128           |
| Ceiba .....              | —            | 5            | —            | 2            | —             | 33            |
| Ciales .....             | —            | 5            | —            | 1            | —             | 7             |
| Cidra .....              | 10           | 53           | 4            | 19           | 32            | 139           |
| Coamo .....              | 56           | 139          | 609          | 1 358        | 5 193         | 12 609        |
| Comerio .....            | 6            | 34           | 2            | 13           | 18            | 101           |
| Corozal .....            | 20           | 25           | 14           | 15           | 150           | 98            |
| Culebra .....            | —            | 1            | —            | (D)          | —             | (D)           |
| Dorado .....             | —            | 1            | —            | (D)          | —             | (D)           |
| Fajardo .....            | —            | 5            | —            | 2            | —             | 10            |
| Florida .....            | 1            | —            | (D)          | —            | (D)           | —             |
| Guánica .....            | —            | —            | —            | —            | —             | —             |
| Guayama .....            | 6            | 10           | 103          | 175          | 1 596         | 1 511         |
| Guayanilla .....         | 12           | 40           | 39           | 62           | 317           | 354           |
| Guaynabo .....           | 1            | 11           | (D)          | 6            | (D)           | 52            |
| Gurabo .....             | 25           | 48           | 17           | 26           | 170           | 292           |
| Hatillo .....            | 3            | 29           | 2            | 20           | 12            | 181           |
| Hormigueros .....        | —            | 10           | —            | 6            | —             | 29            |
| Humacao .....            | —            | 32           | —            | 10           | —             | 81            |
| Isabela .....            | 29           | 31           | 23           | 23           | 272           | 116           |
| Jayuya .....             | 27           | 42           | 34           | 55           | 341           | 558           |
| Juana Díaz .....         | 13           | 18           | 1 375        | 710          | 14 303        | 6 134         |
| Juncos .....             | 1            | 10           | (D)          | 7            | (D)           | 59            |
| Lajas .....              | 2            | 4            | (D)          | 3            | (D)           | 22            |
| Lares .....              | 3            | 34           | 6            | 30           | 26            | 159           |
| Las Marías .....         | 1            | 5            | (D)          | 1            | (D)           | 13            |
| Las Piedras .....        | 12           | 19           | 2            | 4            | 26            | 24            |
| Loíza .....              | 2            | 16           | (D)          | 12           | (D)           | 95            |
| Luquillo .....           | —            | 1            | —            | (D)          | —             | (D)           |
| Manatí .....             | 1            | 22           | (D)          | 11           | (D)           | 108           |
| Maricao .....            | —            | 1            | —            | (D)          | —             | (D)           |
| Maunabo .....            | —            | 8            | —            | 1            | —             | 8             |
| Mayagüez .....           | 15           | 52           | 11           | 13           | 80            | 117           |
| Moca .....               | 13           | 29           | 5            | 18           | 36            | 144           |
| Morovis .....            | 4            | 10           | 2            | 6            | 21            | 53            |
| Naguabo .....            | —            | 10           | —            | 2            | —             | 12            |
| Naranjito .....          | 15           | 20           | 13           | 7            | 125           | 37            |
| Orocovis .....           | 8            | 15           | 8            | 9            | 39            | 109           |
| Patillas .....           | 17           | 43           | 86           | 85           | 674           | 475           |
| Peñuelas .....           | 106          | 50           | 189          | 78           | 1 599         | 405           |
| Ponce .....              | 6            | 45           | 35           | 99           | 296           | 577           |
| Quebradillas .....       | 6            | 12           | 2            | 4            | 5             | 31            |
| Rincón .....             | 15           | 20           | 11           | 12           | 100           | 75            |
| Río Grande .....         | 4            | 20           | 3            | 9            | 10            | 61            |
| Sabana Grande .....      | 21           | 26           | 71           | 53           | 498           | 408           |
| Salinas .....            | 7            | 11           | 260          | 135          | 2 608         | 1 367         |
| San Germán .....         | 19           | 61           | 16           | 29           | 126           | 191           |
| San Juan .....           | 4            | 79           | (Z)          | 18           | 2             | 166           |
| San Lorenzo .....        | 20           | 60           | 11           | 27           | 86            | 183           |
| San Sebastián .....      | 20           | 61           | 7            | 38           | 51            | 182           |
| Santa Isabel .....       | —            | 2            | —            | (D)          | —             | (D)           |
| Toa Alta .....           | 41           | 10           | 21           | 5            | 173           | 36            |
| Toa Baja .....           | —            | —            | —            | —            | —             | —             |
| Trujillo Alto .....      | 13           | 27           | 9            | 14           | 132           | 114           |
| Utua .....               | 16           | 40           | 10           | 23           | 81            | 155           |
| Vega Alta .....          | —            | 8            | —            | 3            | —             | 31            |
| Vega Baja .....          | 6            | 13           | 2            | 5            | 8             | 52            |
| Vieques .....            | 1            | 2            | (D)          | (D)          | (D)           | (D)           |
| Villalba .....           | 112          | 168          | 1 579        | 1 739        | 13 478        | 11 735        |
| Yabucoa .....            | 9            | 28           | 4            | 9            | 27            | 66            |
| Yauco .....              | 157          | 92           | 194          | 169          | 1 246         | 1 045         |

**Table 44. Dry Beans Harvested for Sale: 1992 and 1987**

[Detail may not add to total due to rounding. For enumeration periods, see appendix A; for meaning of abbreviations and symbols, see introductory text]

| Geographic area          | Farms      |            | Cuerdas    |            | Cwt        |              |
|--------------------------|------------|------------|------------|------------|------------|--------------|
|                          | 1992       | 1987       | 1992       | 1987       | 1992       | 1987         |
| <b>Puerto Rico</b> ..... | <b>299</b> | <b>541</b> | <b>244</b> | <b>353</b> | <b>940</b> | <b>1 778</b> |
| <b>Region 1</b> .....    | <b>136</b> | <b>135</b> | <b>139</b> | <b>95</b>  | <b>510</b> | <b>598</b>   |
| <b>Region 2</b> .....    | <b>10</b>  | <b>90</b>  | <b>4</b>   | <b>57</b>  | <b>17</b>  | <b>252</b>   |
| <b>Region 3</b> .....    | <b>58</b>  | <b>102</b> | <b>61</b>  | <b>51</b>  | <b>196</b> | <b>264</b>   |
| <b>Region 4</b> .....    | <b>50</b>  | <b>68</b>  | <b>28</b>  | <b>83</b>  | <b>155</b> | <b>307</b>   |
| <b>Region 5</b> .....    | <b>45</b>  | <b>146</b> | <b>13</b>  | <b>67</b>  | <b>62</b>  | <b>357</b>   |
| Adjuntas .....           | —          | 1          | —          | (D)        | —          | (D)          |
| Aguada .....             | 3          | 23         | 2          | 4          | 8          | 17           |
| Aguadilla .....          | —          | 5          | —          | 2          | —          | 5            |
| Aguas Buenas .....       | 3          | 15         | 4          | 5          | (D)        | 21           |
| Aibonito .....           | 19         | 5          | 10         | 3          | 54         | 14           |
| Añasco .....             | —          | 3          | —          | (D)        | —          | 1            |
| Arecibo .....            | 2          | 14         | (D)        | 7          | (D)        | 48           |
| Arroyo .....             | 2          | 4          | (D)        | 1          | (D)        | 3            |
| Barceloneta .....        | —          | 1          | —          | (D)        | —          | (D)          |
| Barranquitas .....       | 106        | 47         | 122        | 44         | 434        | 282          |
| Bayamón .....            | 5          | 4          | 3          | 2          | 5          | 6            |
| Cabo Rojo .....          | —          | —          | —          | —          | —          | —            |
| Caguas .....             | 6          | 16         | 1          | 8          | 1          | 31           |
| Camuy .....              | —          | 17         | —          | 11         | —          | 34           |
| Canóvanas .....          | 4          | 19         | 3          | 5          | 11         | 27           |
| Carolina .....           | 1          | 9          | (D)        | 6          | (D)        | 39           |
| Cataño .....             | —          | —          | —          | —          | —          | —            |
| Cayey .....              | 1          | 18         | (D)        | 7          | (D)        | 41           |
| Ceiba .....              | —          | 2          | —          | (D)        | —          | (D)          |
| Ciales .....             | —          | 3          | —          | (D)        | —          | (D)          |
| Cidra .....              | —          | 19         | —          | 15         | —          | 86           |
| Coamo .....              | 4          | 7          | 8          | 40         | 56         | 143          |
| Comerio .....            | 6          | 7          | 2          | 5          | 3          | 40           |
| Corozal .....            | 1          | 9          | (D)        | 5          | (D)        | 25           |
| Culebra .....            | —          | —          | —          | —          | —          | —            |
| Dorado .....             | —          | —          | —          | —          | —          | —            |
| Fajardo .....            | —          | —          | —          | —          | —          | —            |
| Florida .....            | —          | 1          | —          | (D)        | —          | (D)          |
| Guánica .....            | —          | 1          | —          | (D)        | —          | (D)          |
| Guayama .....            | —          | 1          | —          | (D)        | —          | (D)          |
| Guayanilla .....         | —          | 6          | —          | 4          | —          | 14           |
| Guaynabo .....           | —          | 1          | —          | (D)        | —          | (D)          |
| Gurabo .....             | 2          | 9          | (D)        | 4          | (D)        | 25           |
| Hatillo .....            | 1          | 10         | (D)        | 3          | (D)        | 25           |
| Hormigueros .....        | —          | —          | —          | —          | —          | —            |
| Humacao .....            | —          | 15         | —          | 6          | —          | 30           |
| Isabela .....            | 9          | 11         | 26         | 11         | 98         | 74           |
| Jayuya .....             | 1          | 9          | (D)        | 5          | (D)        | 19           |
| Juana Díaz .....         | —          | —          | —          | —          | —          | —            |
| Juncos .....             | —          | 3          | —          | 1          | —          | 11           |
| Lajas .....              | 3          | 1          | 5          | (D)        | 23         | (D)          |
| Lares .....              | —          | 17         | —          | 13         | —          | 46           |
| Las Marías .....         | —          | 2          | —          | (D)        | —          | (D)          |
| Las Piedras .....        | 18         | 12         | 2          | 6          | 6          | 43           |
| Loíza .....              | —          | 1          | —          | (D)        | —          | (D)          |
| Luquillo .....           | —          | —          | —          | —          | —          | —            |
| Manatí .....             | —          | 6          | —          | 4          | —          | 14           |
| Maricao .....            | —          | —          | —          | —          | —          | —            |
| Maunabo .....            | —          | 7          | —          | 2          | —          | 4            |
| Mayagüez .....           | 2          | 4          | (D)        | 2          | (D)        | 6            |
| Moca .....               | 10         | 16         | 3          | 10         | 9          | 33           |
| Morovis .....            | 1          | 6          | (D)        | 4          | (D)        | 27           |
| Naguabo .....            | —          | 5          | —          | 1          | —          | 4            |
| Naranjito .....          | 2          | 10         | (D)        | 6          | (D)        | 27           |
| Orocovis .....           | 4          | 8          | (D)        | 13         | (D)        | 106          |
| Patillas .....           | 10         | 14         | 3          | 8          | 9          | 29           |
| Peñuelas .....           | 8          | 4          | (D)        | 4          | (D)        | 17           |
| Ponce .....              | 1          | 6          | (D)        | 5          | (D)        | 21           |
| Quebradillas .....       | 6          | 4          | 1          | 3          | 1          | 13           |
| Rincón .....             | —          | 5          | —          | 1          | —          | 10           |
| Río Grande .....         | 1          | 2          | (D)        | (D)        | (D)        | (D)          |
| Sabana Grande .....      | 1          | 1          | (D)        | (D)        | (D)        | (D)          |
| Salinas .....            | —          | 1          | —          | (D)        | —          | (D)          |
| San Germán .....         | —          | 2          | —          | (D)        | —          | (D)          |
| San Juan .....           | 4          | 3          | (Z)        | 1          | 2          | 5            |
| San Lorenzo .....        | 1          | 13         | (D)        | 6          | (D)        | 32           |
| San Sebastián .....      | 30         | 28         | 24         | 15         | 52         | 76           |
| Santa Isabel .....       | —          | —          | —          | —          | —          | —            |
| Toa Alta .....           | 1          | 2          | (D)        | (D)        | (D)        | (D)          |
| Toa Baja .....           | —          | 1          | —          | (D)        | —          | (D)          |
| Trujillo Alto .....      | 1          | 8          | (D)        | 4          | (D)        | 16           |
| Utua .....               | —          | 8          | —          | 4          | —          | 25           |
| Vega Alta .....          | —          | 2          | —          | (D)        | —          | (D)          |
| Vega Baja .....          | —          | 3          | —          | 1          | —          | 6            |
| Vieques .....            | —          | —          | —          | —          | —          | —            |
| Villalba .....           | 5          | 8          | 4          | 11         | 22         | 36           |
| Yabucoa .....            | 2          | 9          | (D)        | 3          | (D)        | 16           |
| Yauco .....              | 12         | 7          | 2          | 5          | 12         | 19           |

**Table 45. Green Beans Harvested for Sale: 1992 and 1987**

[Detail may not add to total due to rounding. For enumeration periods, see appendix A; for meaning of abbreviations and symbols, see introductory text]

| Geographic area          | Farms      |              | Cuerdas    |            | Cwt          |              |
|--------------------------|------------|--------------|------------|------------|--------------|--------------|
|                          | 1992       | 1987         | 1992       | 1987       | 1992         | 1987         |
| <b>Puerto Rico</b> ..... | <b>744</b> | <b>1 122</b> | <b>656</b> | <b>873</b> | <b>6 018</b> | <b>7 338</b> |
| <b>Region 1</b> .....    | <b>269</b> | <b>374</b>   | <b>318</b> | <b>329</b> | <b>3 003</b> | <b>3 053</b> |
| <b>Region 2</b> .....    | <b>119</b> | <b>174</b>   | <b>92</b>  | <b>154</b> | <b>754</b>   | <b>1 218</b> |
| <b>Region 3</b> .....    | <b>111</b> | <b>185</b>   | <b>76</b>  | <b>112</b> | <b>721</b>   | <b>901</b>   |
| <b>Region 4</b> .....    | <b>93</b>  | <b>132</b>   | <b>110</b> | <b>136</b> | <b>1 116</b> | <b>1 064</b> |
| <b>Region 5</b> .....    | <b>152</b> | <b>257</b>   | <b>60</b>  | <b>142</b> | <b>425</b>   | <b>1 102</b> |
| Adjuntas .....           | —          | —            | —          | —          | —            | —            |
| Aguada .....             | 12         | 40           | 12         | 10         | 122          | 73           |
| Aguadilla .....          | 1          | 18           | (D)        | 7          | (D)          | 60           |
| Aguas Buenas .....       | 8          | 26           | 8          | 19         | 25           | 162          |
| Aibonito .....           | 1          | 15           | (D)        | 11         | (D)          | 82           |
| Añasco .....             | 10         | 9            | 3          | 4          | 25           | 20           |
| Arecibo .....            | 47         | 13           | 29         | 10         | 126          | 74           |
| Arroyo .....             | 2          | 6            | (D)        | 2          | (D)          | 17           |
| Barceloneta .....        | 4          | 1            | 4          | (D)        | 34           | (D)          |
| Barranquitas .....       | 99         | 78           | 112        | 82         | 1 029        | 897          |
| Bayamón .....            | 17         | 17           | 8          | 7          | 60           | 47           |
| Cabo Rojo .....          | 1          | —            | —          | (D)        | —            | (D)          |
| Caguas .....             | 46         | 21           | 13         | 14         | 120          | 87           |
| Camuy .....              | 3          | 17           | 2          | 10         | 16           | 53           |
| Canóvanas .....          | 7          | 22           | 1          | 7          | 6            | 41           |
| Carolina .....           | 5          | 13           | 1          | 6          | 5            | 46           |
| Cataño .....             | —          | —            | —          | —          | —            | —            |
| Cayey .....              | 9          | 24           | 1          | 11         | 13           | 56           |
| Ceiba .....              | —          | 1            | —          | (D)        | —            | (D)          |
| Ciales .....             | 4          | 10           | 6          | 10         | 24           | 64           |
| Cidra .....              | 15         | 43           | 14         | 37         | 73           | 358          |
| Coamo .....              | 31         | 25           | 36         | 42         | 416          | 310          |
| Comerio .....            | 3          | 41           | 5          | 40         | 50           | 323          |
| Corozal .....            | 26         | 54           | 32         | 51         | 377          | 394          |
| Culebra .....            | —          | —            | —          | —          | —            | —            |
| Dorado .....             | —          | —            | —          | —          | —            | —            |
| Fajardo .....            | —          | —            | —          | —          | —            | —            |
| Florida .....            | 3          | 1            | (D)        | (D)        | (D)          | (D)          |
| Guánica .....            | 1          | 1            | —          | (D)        | —            | (D)          |
| Guayama .....            | 3          | 6            | 2          | 3          | 12           | 21           |
| Guayanilla .....         | 1          | 2            | (D)        | (D)        | (D)          | (D)          |
| Guaynabo .....           | —          | —            | —          | —          | —            | —            |
| Gurabo .....             | 14         | 24           | 6          | 14         | 38           | 106          |
| Hatillo .....            | 10         | 26           | 3          | 24         | 22           | 115          |
| Hormigueros .....        | —          | —            | —          | —          | —            | —            |
| Humacao .....            | —          | 12           | —          | 2          | —            | 20           |
| Isabela .....            | 41         | 32           | 23         | 27         | 239          | 309          |
| Jayuya .....             | 3          | 28           | (D)        | 24         | 22           | 239          |
| Juana Díaz .....         | —          | 2            | —          | (D)        | —            | (D)          |
| Juncos .....             | 1          | 6            | (D)        | 3          | (D)          | 14           |
| Lajas .....              | —          | 2            | —          | (D)        | —            | (D)          |
| Lares .....              | 1          | 38           | (D)        | 36         | (D)          | 333          |
| Las Marías .....         | —          | 5            | —          | 2          | —            | 12           |
| Las Piedras .....        | 19         | 15           | 3          | 4          | 22           | 34           |
| Loíza .....              | —          | —            | —          | —          | —            | —            |
| Luquillo .....           | 6          | 2            | 6          | (D)        | 19           | (D)          |
| Manatí .....             | —          | 8            | —          | 9          | —            | 55           |
| Maricao .....            | —          | 1            | —          | (D)        | —            | (D)          |
| Maunabo .....            | 2          | 4            | (D)        | 1          | (D)          | 8            |
| Mayagüez .....           | 3          | 5            | (D)        | 1          | (D)          | 4            |
| Moca .....               | 19         | 31           | 13         | 25         | 121          | 194          |
| Morovis .....            | 16         | 17           | 10         | 23         | 83           | 219          |
| Naguabo .....            | —          | 4            | —          | 1          | —            | 7            |
| Naranjito .....          | 37         | 19           | 52         | 13         | 655          | 146          |
| Orocovis .....           | 40         | 83           | 72         | 102        | 571          | 951          |
| Patillas .....           | 11         | 19           | 3          | 8          | 16           | 45           |
| Peñuelas .....           | 19         | 6            | 7          | 13         | 25           | 63           |
| Ponce .....              | —          | 6            | —          | 3          | —            | 36           |
| Quebradillas .....       | 12         | 8            | 16         | 5          | 305          | 50           |
| Rincón .....             | 6          | 10           | 7          | 6          | 60           | 29           |
| Río Grande .....         | 1          | 6            | (D)        | 3          | (D)          | 39           |
| Sabana Grande .....      | 4          | 2            | 2          | (D)        | 17           | (D)          |
| Salinas .....            | —          | —            | —          | —          | —            | —            |
| San Germán .....         | —          | 1            | —          | (D)        | —            | (D)          |
| San Juan .....           | —          | 11           | —          | 2          | —            | 30           |
| San Lorenzo .....        | 10         | 44           | 6          | 19         | 67           | 128          |
| San Sebastián .....      | 15         | 27           | 14         | 20         | 98           | 148          |
| Santa Isabel .....       | —          | —            | —          | —          | —            | —            |
| Toa Alta .....           | 26         | 9            | 27         | 5          | 221          | 54           |
| Toa Baja .....           | —          | 1            | —          | (D)        | —            | (D)          |
| Trujillo Alto .....      | 2          | 13           | (D)        | 9          | (D)          | 61           |
| Utua .....               | 12         | 28           | 14         | 21         | 85           | 182          |
| Vega Alta .....          | —          | 4            | —          | 2          | —            | 10           |
| Vega Baja .....          | 7          | 7            | 5          | (D)        | 40           | (D)          |
| Vieques .....            | —          | —            | —          | —          | —            | —            |
| Villalba .....           | 26         | 20           | 57         | 27         | 598          | 231          |
| Yabucoa .....            | 12         | 19           | 4          | 7          | 29           | 40           |
| Yauco .....              | 12         | 12           | 4          | 9          | (D)          | 69           |

**Table 46. Corn Harvested for Sale: 1992 and 1987**

[Detail may not add to total due to rounding. For enumeration periods, see appendix A; for meaning of abbreviations and symbols, see introductory text]

| Geographic area          | Farms      |            | Cuerdas    |            | Cwt          |              |
|--------------------------|------------|------------|------------|------------|--------------|--------------|
|                          | 1992       | 1987       | 1992       | 1987       | 1992         | 1987         |
| <b>Puerto Rico</b> ..... | <b>353</b> | <b>830</b> | <b>629</b> | <b>851</b> | <b>9 427</b> | <b>8 457</b> |
| <b>Region 1</b> .....    | <b>95</b>  | <b>190</b> | <b>79</b>  | <b>125</b> | <b>631</b>   | <b>1 225</b> |
| <b>Region 2</b> .....    | <b>13</b>  | <b>121</b> | <b>9</b>   | <b>106</b> | <b>75</b>    | <b>948</b>   |
| <b>Region 3</b> .....    | <b>71</b>  | <b>166</b> | <b>85</b>  | <b>135</b> | <b>1 040</b> | <b>1 905</b> |
| <b>Region 4</b> .....    | <b>96</b>  | <b>196</b> | <b>415</b> | <b>376</b> | <b>7 345</b> | <b>3 443</b> |
| <b>Region 5</b> .....    | <b>78</b>  | <b>157</b> | <b>42</b>  | <b>110</b> | <b>336</b>   | <b>937</b>   |
| Adjuntas .....           | —          | —          | —          | —          | —            | —            |
| Aguada .....             | 9          | 30         | 13         | 7          | 180          | 56           |
| Aguadilla .....          | 2          | 15         | (D)        | 7          | (D)          | 43           |
| Aguas Buenas .....       | 9          | 23         | 4          | 22         | 24           | 180          |
| Aibonito .....           | 7          | 15         | 7          | 12         | 34           | 94           |
| Añasco .....             | 3          | 10         | 3          | 3          | 37           | 23           |
| Arecibo .....            | 2          | 15         | (D)        | 13         | (D)          | 135          |
| Arroyo .....             | 3          | 6          | (D)        | 3          | (D)          | 13           |
| Barceloneta .....        | —          | —          | —          | —          | —            | —            |
| Barranquitas .....       | 32         | 42         | 29         | 48         | 229          | 485          |
| Bayamón .....            | 1          | 15         | (D)        | 8          | (D)          | 66           |
| Cabo Rojo .....          | 1          | 5          | (D)        | 17         | (D)          | 142          |
| Caguas .....             | 18         | 9          | 5          | 11         | 39           | 70           |
| Camuy .....              | —          | 10         | —          | 5          | —            | 28           |
| Canóvanas .....          | 8          | 25         | 2          | 10         | 19           | 95           |
| Carolina .....           | —          | 6          | —          | 2          | —            | 22           |
| Cataño .....             | —          | —          | —          | —          | —            | —            |
| Cayey .....              | 9          | 12         | 1          | 5          | 9            | 29           |
| Ceiba .....              | —          | 1          | —          | (D)        | —            | (D)          |
| Ciales .....             | —          | 4          | —          | 4          | —            | 49           |
| Cidra .....              | 11         | 26         | 7          | 19         | 99           | 161          |
| Coamo .....              | 11         | 52         | 22         | 175        | 221          | 1 722        |
| Comerio .....            | 9          | 18         | 5          | 14         | 49           | 113          |
| Corozal .....            | 22         | 10         | 35         | 9          | 239          | 82           |
| Culebra .....            | —          | 1          | —          | (D)        | —            | (D)          |
| Dorado .....             | —          | —          | —          | —          | —            | —            |
| Fajardo .....            | —          | 1          | —          | (D)        | —            | (D)          |
| Florida .....            | —          | 1          | —          | (D)        | —            | (D)          |
| Guánica .....            | —          | —          | —          | —          | —            | —            |
| Guayama .....            | —          | 4          | —          | 2          | —            | 17           |
| Guayanilla .....         | 3          | 11         | 41         | 28         | 492          | 348          |
| Guaynabo .....           | —          | 3          | —          | 2          | —            | 14           |
| Gurabo .....             | 8          | 11         | 2          | 6          | 16           | 56           |
| Hatillo .....            | 3          | 22         | 5          | 16         | 40           | 149          |
| Hormigueros .....        | —          | 2          | —          | (D)        | —            | (D)          |
| Humacao .....            | —          | 5          | —          | 1          | —            | 10           |
| Isabela .....            | 16         | 12         | 3          | 6          | 39           | 54           |
| Jayuya .....             | 1          | 6          | (D)        | 5          | (D)          | 35           |
| Juana Díaz .....         | 4          | 1          | (D)        | (D)        | (D)          | (D)          |
| Juncos .....             | —          | 3          | —          | 4          | —            | 51           |
| Lajas .....              | 2          | 5          | (D)        | 20         | (D)          | 104          |
| Lares .....              | —          | 27         | —          | 22         | —            | 198          |
| Las Marías .....         | 1          | 5          | (D)        | 2          | (D)          | 26           |
| Las Piedras .....        | —          | 5          | —          | 4          | —            | 77           |
| Loíza .....              | —          | 4          | —          | 2          | —            | 43           |
| Luquillo .....           | 3          | —          | 2          | —          | 21           | —            |
| Manatí .....             | —          | 9          | —          | 15         | —            | 55           |
| Maricao .....            | —          | 1          | —          | (D)        | —            | (D)          |
| Maunabo .....            | —          | 5          | —          | 1          | —            | 11           |
| Mayagüez .....           | 3          | 15         | (D)        | 21         | (D)          | 225          |
| Moca .....               | 2          | 14         | (D)        | 4          | (D)          | 27           |
| Morovis .....            | 1          | 9          | (D)        | 3          | (D)          | 151          |
| Naguabo .....            | —          | 6          | —          | 1          | —            | 5            |
| Naranjito .....          | 2          | 5          | (D)        | 4          | (D)          | 40           |
| Orocovis .....           | 3          | 17         | 3          | 10         | 19           | 97           |
| Patillas .....           | 4          | 23         | 7          | 12         | 64           | 132          |
| Peñuelas .....           | 16         | 15         | 36         | 28         | 390          | 295          |
| Ponce .....              | —          | 9          | —          | 8          | —            | 87           |
| Quebradillas .....       | 6          | 2          | 1          | (D)        | 4            | (D)          |
| Rincón .....             | —          | 6          | —          | 3          | —            | 23           |
| Río Grande .....         | —          | 5          | —          | 2          | —            | 10           |
| Sabana Grande .....      | 5          | 6          | 11         | 22         | 103          | 997          |
| Salinas .....            | 4          | 1          | 94         | (D)        | (D)          | (D)          |
| San Germán .....         | 8          | 8          | 24         | 4          | (D)          | 22           |
| San Juan .....           | —          | 21         | —          | 4          | —            | 71           |
| San Lorenzo .....        | 14         | 24         | 11         | 16         | 53           | 144          |
| San Sebastián .....      | 19         | 32         | 11         | 18         | 158          | 159          |
| Santa Isabel .....       | —          | 1          | (D)        | (D)        | (D)          | (D)          |
| Toa Alta .....           | 15         | 3          | 3          | 2          | 45           | 13           |
| Toa Baja .....           | —          | —          | —          | —          | —            | —            |
| Trujillo Alto .....      | —          | 11         | —          | 6          | —            | 56           |
| Utua .....               | —          | 21         | —          | 15         | —            | 172          |
| Vega Alta .....          | —          | 1          | —          | (D)        | —            | (D)          |
| Vega Baja .....          | 1          | 1          | (D)        | (D)        | (D)          | (D)          |
| Vieques .....            | —          | 1          | —          | (D)        | —            | (D)          |
| Villalba .....           | 20         | 39         | 32         | 79         | 311          | 508          |
| Yabucoa .....            | 2          | 13         | (D)        | 9          | (D)          | 51           |
| Yauco .....              | 29         | 28         | 33         | 30         | 360          | 239          |



**Table 47. Dasheens Harvested for Sale: 1992 and 1987**

[Detail may not add to total due to rounding. For enumeration periods, see appendix A; for meaning of abbreviations and symbols, see introductory text]

| Geographic area          | Farms        |              | Cuerdas      |            | Cwt           |               |
|--------------------------|--------------|--------------|--------------|------------|---------------|---------------|
|                          | 1992         | 1987         | 1992         | 1987       | 1992          | 1987          |
| <b>Puerto Rico</b> ..... | <b>1 079</b> | <b>1 180</b> | <b>1 425</b> | <b>908</b> | <b>36 994</b> | <b>22 725</b> |
| <b>Region 1</b> .....    | <b>462</b>   | <b>442</b>   | <b>624</b>   | <b>399</b> | <b>13 974</b> | <b>11 081</b> |
| <b>Region 2</b> .....    | <b>15</b>    | <b>60</b>    | <b>7</b>     | <b>33</b>  | <b>126</b>    | <b>544</b>    |
| <b>Region 3</b> .....    | <b>71</b>    | <b>145</b>   | <b>73</b>    | <b>66</b>  | <b>1 978</b>  | <b>1 262</b>  |
| <b>Region 4</b> .....    | <b>46</b>    | <b>96</b>    | <b>41</b>    | <b>115</b> | <b>1 706</b>  | <b>1 791</b>  |
| <b>Region 5</b> .....    | <b>485</b>   | <b>437</b>   | <b>680</b>   | <b>294</b> | <b>20 211</b> | <b>8 047</b>  |
| Adjuntas .....           | 11           | 1            | 10           | (D)        | 67            | (D)           |
| Aguada .....             | 2            | 8            | (D)          | 2          | (D)           | 97            |
| Aguadilla .....          | —            | 2            | —            | (D)        | —             | (D)           |
| Aguas Buenas .....       | 51           | 60           | 34           | 39         | 584           | 824           |
| Aibonito .....           | —            | 11           | —            | 4          | —             | 75            |
| Añasco .....             | 3            | 22           | 3            | 9          | 63            | 127           |
| Arecibo .....            | —            | 11           | —            | 10         | —             | 104           |
| Arroyo .....             | —            | —            | —            | —          | —             | —             |
| Barceloneta .....        | —            | —            | —            | —          | —             | —             |
| Barranquitas .....       | 199          | 78           | 356          | 90         | 9 302         | 2 764         |
| Bayamón .....            | 2            | 24           | (D)          | 19         | (D)           | 292           |
| Cabo Rojo .....          | —            | —            | —            | —          | —             | —             |
| Caguas .....             | 56           | 28           | 14           | 23         | 414           | 390           |
| Camuy .....              | —            | 1            | —            | (D)        | —             | (D)           |
| Canóvanas .....          | 15           | 57           | 13           | 21         | 202           | 334           |
| Carolina .....           | —            | 7            | —            | 1          | —             | 15            |
| Cataño .....             | —            | —            | —            | —          | —             | —             |
| Cayey .....              | 10           | 33           | 1            | 13         | 14            | 217           |
| Ceiba .....              | —            | —            | —            | —          | —             | —             |
| Ciales .....             | —            | 4            | —            | 2          | —             | 65            |
| Cidra .....              | 15           | 25           | 16           | 8          | 129           | 156           |
| Coamo .....              | 9            | 7            | 8            | 8          | 163           | 75            |
| Comerio .....            | 29           | 29           | 16           | 20         | 335           | 457           |
| Corozal .....            | 32           | 53           | 35           | 62         | 662           | 1 557         |
| Culebra .....            | —            | —            | —            | —          | —             | —             |
| Dorado .....             | —            | —            | —            | —          | —             | —             |
| Fajardo .....            | —            | 2            | —            | (D)        | —             | (D)           |
| Florida .....            | —            | —            | —            | —          | —             | —             |
| Guánica .....            | —            | —            | —            | —          | —             | —             |
| Guayama .....            | 2            | 3            | (D)          | 1          | (D)           | 27            |
| Guayanilla .....         | 1            | 4            | (D)          | 3          | (D)           | 74            |
| Guaynabo .....           | —            | 7            | —            | 4          | —             | 67            |
| Gurabo .....             | —            | 5            | —            | 2          | —             | 25            |
| Hatillo .....            | 2            | 3            | (D)          | 2          | (D)           | 36            |
| Hormigueros .....        | —            | —            | —            | —          | —             | —             |
| Humacao .....            | —            | 15           | —            | 4          | —             | 81            |
| Isabela .....            | —            | —            | —            | —          | —             | —             |
| Jayuya .....             | 2            | 25           | (D)          | 46         | (D)           | 491           |
| Juana Díaz .....         | —            | 1            | —            | (D)        | —             | (D)           |
| Juncos .....             | —            | 3            | —            | 1          | —             | 19            |
| Lajas .....              | —            | —            | —            | —          | —             | —             |
| Lares .....              | —            | 4            | —            | 3          | —             | 34            |
| Las Marías .....         | 1            | 22           | (D)          | 10         | (D)           | 294           |
| Las Piedras .....        | 25           | 25           | 19           | 11         | 743           | 309           |
| Loíza .....              | —            | —            | —            | —          | —             | —             |
| Luquillo .....           | 14           | 2            | 6            | (D)        | 94            | (D)           |
| Manatí .....             | —            | 1            | —            | (D)        | —             | (D)           |
| Maricao .....            | —            | —            | —            | —          | —             | —             |
| Maunabo .....            | 1            | 6            | (D)          | 6          | (D)           | 25            |
| Mayagüez .....           | 11           | 17           | 3            | 4          | (D)           | 58            |
| Moca .....               | 52           | 46           | 64           | 26         | 1 784         | 379           |
| Morovis .....            | 2            | 2            | (D)          | (D)        | (D)           | (D)           |
| Naguabo .....            | 1            | 11           | (D)          | 4          | (D)           | 37            |
| Naranjito .....          | 38           | 41           | 24           | 33         | 275           | 1 002         |
| Orocovis .....           | 83           | 84           | 157          | 123        | 2 568         | 4 113         |
| Patillas .....           | 8            | 20           | 2            | 15         | 18            | 504           |
| Peñuelas .....           | 1            | 3            | (D)          | 2          | (D)           | 41            |
| Ponce .....              | 2            | 14           | (D)          | 24         | (D)           | 283           |
| Quebradillas .....       | —            | —            | —            | —          | —             | —             |
| Rincón .....             | —            | 2            | —            | (D)        | —             | (D)           |
| Río Grande .....         | 18           | 28           | 10           | 15         | 440           | 220           |
| Sabana Grande .....      | —            | —            | —            | —          | —             | —             |
| Salinas .....            | —            | 1            | —            | (D)        | —             | (D)           |
| San Germán .....         | —            | 9            | —            | 4          | —             | 132           |
| San Juan .....           | —            | 20           | —            | 4          | —             | 109           |
| San Lorenzo .....        | 243          | 155          | 423          | 128        | 14 074        | 4 453         |
| San Sebastián .....      | 2            | 17           | (D)          | 9          | (D)           | 170           |
| Santa Isabel .....       | —            | —            | —            | —          | —             | —             |
| Toa Alta .....           | 21           | 3            | 3            | 1          | 45            | 17            |
| Toa Baja .....           | —            | —            | —            | —          | —             | —             |
| Trujillo Alto .....      | 11           | 4            | (D)          | 1          | (D)           | 28            |
| Utua .....               | 11           | 34           | 3            | 14         | 48            | 285           |
| Vega Alta .....          | —            | 3            | —            | 2          | —             | 70            |
| Vega Baja .....          | —            | —            | —            | —          | —             | —             |
| Vieques .....            | —            | —            | —            | —          | —             | —             |
| Villalba .....           | 10           | 11           | 4            | 12         | 66            | 179           |
| Yabucoa .....            | 73           | 60           | 159          | 52         | 3 947         | 1 436         |
| Yauco .....              | 10           | 6            | 13           | 4          | 299           | 57            |

**Table 48. Cassava Harvested for Sale: 1992 and 1987**

[Detail may not add to total due to rounding. For enumeration periods, see appendix A; for meaning of abbreviations and symbols, see introductory text]

| Geographic area          | Farms      |              | Cuerdas    |            | Cwt          |               |
|--------------------------|------------|--------------|------------|------------|--------------|---------------|
|                          | 1992       | 1987         | 1992       | 1987       | 1992         | 1987          |
| <b>Puerto Rico</b> ..... | <b>717</b> | <b>1 206</b> | <b>745</b> | <b>987</b> | <b>9 696</b> | <b>21 906</b> |
| <b>Region 1</b> .....    | <b>305</b> | <b>479</b>   | <b>315</b> | <b>428</b> | <b>4 076</b> | <b>9 369</b>  |
| <b>Region 2</b> .....    | <b>26</b>  | <b>83</b>    | <b>15</b>  | <b>47</b>  | <b>160</b>   | <b>810</b>    |
| <b>Region 3</b> .....    | <b>92</b>  | <b>223</b>   | <b>215</b> | <b>228</b> | <b>2 747</b> | <b>6 669</b>  |
| <b>Region 4</b> .....    | <b>59</b>  | <b>162</b>   | <b>66</b>  | <b>126</b> | <b>913</b>   | <b>2 476</b>  |
| <b>Region 5</b> .....    | <b>235</b> | <b>259</b>   | <b>134</b> | <b>159</b> | <b>1 799</b> | <b>2 582</b>  |
| Adjuntas .....           | —          | 2            | —          | (D)        | —            | (D)           |
| Aguada .....             | 8          | 29           | 2          | 6          | 36           | 168           |
| Aguadilla .....          | 2          | 17           | (D)        | 5          | (D)          | 75            |
| Aguas Buenas .....       | 29         | 62           | 21         | 35         | 262          | 648           |
| Aibonito .....           | —          | 6            | —          | (D)        | —            | (D)           |
| Añasco .....             | 19         | 14           | 10         | 5          | 108          | 55            |
| Arecibo .....            | 3          | 13           | 1          | 3          | 22           | 59            |
| Arroyo .....             | 2          | 4            | (D)        | 1          | (D)          | 12            |
| Barceloneta .....        | —          | 6            | —          | 5          | —            | 36            |
| Barranquitas .....       | 80         | 58           | 129        | 76         | 893          | 2 026         |
| Bayamón .....            | 27         | 48           | 17         | 37         | 203          | 577           |
| Cabo Rojo .....          | —          | 8            | —          | 14         | —            | 294           |
| Caguas .....             | 82         | 24           | 18         | 10         | 208          | 157           |
| Camuy .....              | 1          | 13           | (D)        | 9          | (D)          | 142           |
| Canóvanas .....          | 18         | 34           | 12         | 14         | 85           | 232           |
| Carolina .....           | 10         | 19           | 6          | 6          | 113          | 153           |
| Cataño .....             | —          | —            | —          | —          | —            | —             |
| Cayey .....              | 8          | 9            | (Z)        | 3          | 6            | 29            |
| Ceiba .....              | 1          | 1            | (D)        | (D)        | (D)          | (D)           |
| Ciales .....             | 2          | 1            | (D)        | (D)        | (D)          | (D)           |
| Cidra .....              | 15         | 21           | 10         | 7          | 138          | 115           |
| Coamo .....              | 5          | 33           | 6          | 33         | 47           | 461           |
| Comerio .....            | 14         | 30           | 9          | 26         | 96           | 731           |
| Corozal .....            | 32         | 51           | 59         | 75         | 1 205        | 1 888         |
| Culebra .....            | —          | —            | —          | —          | —            | —             |
| Dorado .....             | —          | —            | —          | —          | —            | —             |
| Fajardo .....            | —          | 5            | —          | (D)        | —            | (D)           |
| Florida .....            | —          | 1            | —          | (D)        | —            | (D)           |
| Guánica .....            | —          | —            | —          | —          | —            | —             |
| Guayama .....            | —          | 3            | —          | 1          | —            | 5             |
| Guayanilla .....         | —          | 7            | —          | 5          | —            | 121           |
| Guaynabo .....           | 1          | 14           | (D)        | 24         | (D)          | 528           |
| Gurabo .....             | 23         | 36           | 17         | 42         | 192          | 763           |
| Hatillo .....            | 1          | 8            | (D)        | 5          | (D)          | 74            |
| Hormigueros .....        | —          | 9            | —          | 3          | —            | 35            |
| Humacao .....            | 1          | 21           | (D)        | 8          | (D)          | 84            |
| Isabela .....            | 26         | 26           | 136        | 143        | 2 048        | 4 873         |
| Jayuya .....             | —          | 5            | —          | 2          | —            | 34            |
| Juana Díaz .....         | 1          | 5            | (D)        | 3          | (D)          | 70            |
| Juncos .....             | 9          | 5            | 13         | 3          | 215          | 56            |
| Lajas .....              | 7          | 6            | 3          | 5          | 65           | 122           |
| Lares .....              | 1          | 2            | (D)        | (D)        | (D)          | (D)           |
| Las Marías .....         | —          | —            | —          | —          | —            | —             |
| Las Piedras .....        | 27         | 20           | 7          | 9          | 71           | 111           |
| Loíza .....              | 3          | 15           | (D)        | 15         | (D)          | 249           |
| Luquillo .....           | 6          | 1            | 2          | (D)        | 42           | (D)           |
| Manatí .....             | —          | 8            | —          | 3          | —            | 29            |
| Maricao .....            | 1          | —            | (D)        | —          | (D)          | —             |
| Maunabo .....            | —          | 2            | —          | (D)        | —            | (D)           |
| Mayagüez .....           | 12         | 22           | 12         | 9          | 105          | 189           |
| Moca .....               | 7          | 46           | 5          | 13         | 79           | 206           |
| Moróvis .....            | 2          | 7            | (D)        | 5          | (D)          | 118           |
| Naguabo .....            | —          | 9            | —          | 2          | (D)          | 71            |
| Naranjito .....          | 45         | 64           | 31         | 69         | 453          | 1 360         |
| Orocovis .....           | 20         | 20           | 8          | 17         | 199          | 356           |
| Patillas .....           | 2          | 13           | (D)        | 4          | (D)          | 53            |
| Peñuelas .....           | 13         | 15           | 13         | 7          | 210          | 154           |
| Ponce .....              | 1          | 12           | (D)        | 4          | (D)          | 58            |
| Quebradillas .....       | 6          | 4            | 1          | 2          | 3            | 21            |
| Rincón .....             | 5          | 4            | 41         | 2          | 240          | 33            |
| Río Grande .....         | 17         | 29           | 19         | 22         | 368          | 327           |
| Sabana Grande .....      | 5          | 5            | 5          | 4          | 28           | 100           |
| Salinas .....            | 4          | 1            | 4          | (D)        | 80           | (D)           |
| San Germán .....         | —          | 18           | —          | 6          | —            | 113           |
| San Juan .....           | —          | 47           | —          | 10         | —            | 117           |
| San Lorenzo .....        | 23         | 27           | 41         | 8          | 622          | 204           |
| San Sebastián .....      | —          | 19           | —          | (D)        | —            | 406           |
| Santa Isabel .....       | 2          | 1            | (D)        | (D)        | (D)          | (D)           |
| Toa Alta .....           | 21         | 15           | 11         | 12         | 283          | 339           |
| Toa Baja .....           | —          | —            | —          | —          | —            | —             |
| Trujillo Alto .....      | 10         | 24           | 7          | 10         | 45           | 226           |
| Utua .....               | —          | 12           | —          | 4          | —            | 92            |
| Vega Alta .....          | —          | 4            | —          | 6          | —            | 127           |
| Vega Baja .....          | 10         | 8            | 11         | 7          | 89           | 165           |
| Vieques .....            | —          | —            | —          | —          | —            | —             |
| Villalba .....           | 13         | 42           | 23         | 44         | 311          | 736           |
| Yabucoa .....            | 12         | 17           | 6          | 29         | 65           | 306           |
| Yauco .....              | 20         | 19           | 17         | 12         | 222          | 208           |

**Table 49. Celeriac Harvested for Sale: 1992 and 1987**

[Detail may not add to total due to rounding. For enumeration periods, see appendix A; for meaning of abbreviations and symbols, see introductory text]

| Geographic area          | Farms      |            | Cuerdas    |            | Cwt           |               |
|--------------------------|------------|------------|------------|------------|---------------|---------------|
|                          | 1992       | 1987       | 1992       | 1987       | 1992          | 1987          |
| <b>Puerto Rico</b> ..... | <b>497</b> | <b>456</b> | <b>733</b> | <b>627</b> | <b>20 676</b> | <b>19 541</b> |
| <b>Region 1</b> .....    | <b>398</b> | <b>342</b> | <b>666</b> | <b>555</b> | <b>19 278</b> | <b>17 411</b> |
| <b>Region 2</b> .....    | —          | 4          | —          | (D)        | —             | (D)           |
| <b>Region 3</b> .....    | 10         | 1          | 2          | (D)        | 39            | (D)           |
| <b>Region 4</b> .....    | 25         | 18         | 26         | 15         | 593           | 390           |
| <b>Region 5</b> .....    | 64         | 91         | 39         | 55         | 766           | 1 713         |
| Adjuntas .....           | —          | —          | —          | —          | —             | —             |
| Aguada .....             | —          | —          | —          | —          | —             | —             |
| Aguadilla .....          | —          | —          | —          | —          | —             | —             |
| Aguas Buenas .....       | 11         | 12         | 9          | 4          | 174           | 65            |
| Aibonito .....           | 6          | 11         | 2          | 5          | 33            | 55            |
| Añasco .....             | —          | —          | —          | —          | —             | —             |
| Arecibo .....            | —          | 3          | —          | (D)        | —             | (D)           |
| Arroyo .....             | —          | —          | —          | —          | —             | —             |
| Barceloneta .....        | —          | —          | —          | —          | —             | —             |
| Barranquitas .....       | 271        | 183        | 501        | 372        | 15 813        | 12 338        |
| Bayamón .....            | —          | 4          | —          | 2          | —             | 14            |
| Cabo Rojo .....          | —          | —          | —          | —          | —             | —             |
| Caguas .....             | 25         | 7          | 9          | 4          | 65            | 78            |
| Camuy .....              | —          | —          | —          | —          | —             | —             |
| Canóvanas .....          | —          | 8          | —          | 4          | —             | 45            |
| Carolina .....           | —          | —          | —          | —          | —             | —             |
| Cataño .....             | —          | —          | —          | —          | —             | —             |
| Cayey .....              | 4          | 24         | 6          | 6          | 108           | 86            |
| Ceiba .....              | —          | —          | —          | —          | —             | —             |
| Ciales .....             | —          | —          | —          | —          | —             | —             |
| Cidra .....              | 17         | 28         | 14         | 32         | 400           | 1 351         |
| Coamo .....              | 16         | 11         | 23         | 11         | 534           | 335           |
| Comerio .....            | 7          | 31         | 18         | 36         | 340           | 1 128         |
| Corozal .....            | 8          | 26         | 6          | 27         | 191           | 920           |
| Culebra .....            | —          | —          | —          | —          | —             | —             |
| Dorado .....             | —          | —          | —          | —          | —             | —             |
| Fajardo .....            | —          | —          | —          | —          | —             | —             |
| Florida .....            | —          | —          | —          | —          | —             | —             |
| Guánica .....            | —          | —          | —          | —          | —             | —             |
| Guayama .....            | —          | 1          | —          | (D)        | —             | (D)           |
| Guayanilla .....         | —          | —          | —          | —          | —             | —             |
| Guaynabo .....           | —          | 1          | —          | (D)        | —             | (D)           |
| Gurabo .....             | 6          | 1          | (D)        | (D)        | (D)           | (D)           |
| Hatillo .....            | —          | —          | —          | —          | —             | —             |
| Hormigueros .....        | —          | —          | —          | —          | —             | —             |
| Humacao .....            | —          | 3          | —          | 1          | —             | 23            |
| Isabela .....            | —          | —          | —          | —          | —             | —             |
| Jayuya .....             | —          | 2          | —          | (D)        | —             | (D)           |
| Juana Díaz .....         | 1          | 1          | (D)        | (D)        | (D)           | (D)           |
| Juncos .....             | —          | —          | —          | —          | —             | —             |
| Lajas .....              | —          | —          | —          | —          | —             | —             |
| Lares .....              | —          | 1          | —          | (D)        | —             | (D)           |
| Las Marías .....         | —          | —          | —          | —          | —             | —             |
| Las Piedras .....        | —          | —          | —          | —          | —             | —             |
| Loíza .....              | —          | —          | —          | —          | —             | —             |
| Luquillo .....           | —          | —          | —          | —          | —             | —             |
| Manatí .....             | —          | —          | —          | —          | —             | —             |
| Maricao .....            | —          | —          | —          | —          | —             | —             |
| Maunabo .....            | —          | —          | —          | —          | —             | —             |
| Mayagüez .....           | 1          | 1          | (D)        | (D)        | (D)           | (D)           |
| Moca .....               | —          | —          | —          | —          | —             | —             |
| Morovis .....            | —          | —          | —          | —          | —             | —             |
| Naguabo .....            | —          | —          | —          | —          | —             | —             |
| Naranjito .....          | 51         | 17         | 29         | 11         | 999           | 462           |
| Orocovis .....           | 61         | 68         | 113        | 102        | 1 935         | 2 475         |
| Patillas .....           | —          | 1          | —          | (D)        | —             | (D)           |
| Peñuelas .....           | —          | —          | —          | —          | —             | —             |
| Ponce .....              | —          | —          | —          | —          | —             | —             |
| Quebradillas .....       | —          | —          | —          | —          | —             | —             |
| Rincón .....             | —          | —          | —          | —          | —             | —             |
| Río Grande .....         | —          | 2          | —          | (D)        | —             | (D)           |
| Sabana Grande .....      | —          | —          | —          | —          | —             | —             |
| Salinas .....            | —          | —          | —          | —          | —             | —             |
| San Germán .....         | —          | —          | —          | —          | —             | —             |
| San Juan .....           | —          | 2          | —          | (D)        | —             | (D)           |
| San Lorenzo .....        | —          | 4          | —          | (D)        | —             | (D)           |
| San Sebastián .....      | 9          | —          | (D)        | —          | (D)           | —             |
| Santa Isabel .....       | —          | —          | —          | —          | —             | —             |
| Toa Alta .....           | —          | —          | —          | —          | —             | —             |
| Toa Baja .....           | —          | —          | —          | —          | —             | —             |
| Trujillo Alto .....      | —          | —          | —          | —          | —             | —             |
| Utua .....               | —          | —          | —          | —          | —             | —             |
| Vega Alta .....          | —          | —          | —          | —          | —             | —             |
| Vega Baja .....          | —          | —          | —          | —          | —             | —             |
| Vieques .....            | —          | —          | —          | —          | —             | —             |
| Villalba .....           | 2          | 2          | (D)        | (D)        | (D)           | (D)           |
| Yabucoa .....            | 1          | 1          | (D)        | (D)        | (D)           | (D)           |
| Yauco .....              | —          | —          | —          | —          | —             | —             |

**Table 50. Sweetpotatoes Harvested for Sale: 1992 and 1987**

[Detail may not add to total due to rounding. For enumeration periods, see appendix A; for meaning of abbreviations and symbols, see introductory text]

| Geographic area          | Farms      |            | Cuerdas      |            | Cwt           |               |
|--------------------------|------------|------------|--------------|------------|---------------|---------------|
|                          | 1992       | 1987       | 1992         | 1987       | 1992          | 1987          |
| <b>Puerto Rico</b> ..... | <b>502</b> | <b>899</b> | <b>1 126</b> | <b>873</b> | <b>82 703</b> | <b>34 922</b> |
| <b>Region 1</b> .....    | <b>183</b> | <b>325</b> | <b>159</b>   | <b>234</b> | <b>4 866</b>  | <b>4 852</b>  |
| <b>Region 2</b> .....    | <b>61</b>  | <b>108</b> | <b>46</b>    | <b>71</b>  | <b>1 541</b>  | <b>1 036</b>  |
| <b>Region 3</b> .....    | <b>48</b>  | <b>67</b>  | <b>24</b>    | <b>30</b>  | <b>394</b>    | <b>483</b>    |
| <b>Region 4</b> .....    | <b>23</b>  | <b>61</b>  | <b>730</b>   | <b>329</b> | <b>71 861</b> | <b>25 290</b> |
| <b>Region 5</b> .....    | <b>187</b> | <b>338</b> | <b>167</b>   | <b>210</b> | <b>4 042</b>  | <b>3 261</b>  |
| Adjuntas .....           | —          | —          | —            | —          | —             | —             |
| Aguada .....             | —          | 11         | —            | 1          | —             | 13            |
| Aguadilla .....          | 1          | 7          | (D)          | 2          | (D)           | 19            |
| Aguas Buenas .....       | 15         | 45         | 10           | 29         | 380           | 507           |
| Aibonito .....           | 6          | 9          | 2            | 3          | 23            | 59            |
| Añasco .....             | —          | 1          | —            | (D)        | —             | (D)           |
| Arecibo .....            | 14         | 17         | 6            | 14         | 105           | 204           |
| Arroyo .....             | —          | 2          | —            | —          | —             | (D)           |
| Barceloneta .....        | 2          | 3          | (D)          | (D)        | (D)           | (D)           |
| Barranquitas .....       | 52         | 48         | 40           | 40         | 1 015         | 685           |
| Bayamón .....            | 3          | 18         | (D)          | 7          | (D)           | 119           |
| Cabo Rojo .....          | —          | —          | —            | —          | —             | —             |
| Caguas .....             | 50         | 20         | 13           | 14         | 276           | 169           |
| Camuy .....              | —          | 17         | —            | 6          | —             | 109           |
| Canóvanas .....          | 17         | 23         | 12           | 12         | 186           | 258           |
| Carolina .....           | 11         | 13         | 5            | 3          | 59            | 47            |
| Cataño .....             | —          | —          | —            | —          | —             | —             |
| Cayey .....              | —          | 15         | —            | 6          | —             | 73            |
| Ceiba .....              | —          | 1          | —            | (D)        | —             | (D)           |
| Ciales .....             | 10         | 1          | 9            | (D)        | 188           | (D)           |
| Cidra .....              | 19         | 48         | 17           | 29         | 294           | 423           |
| Coamo .....              | 4          | 9          | 4            | 5          | 92            | 42            |
| Comerio .....            | 13         | 29         | 12           | 21         | 257           | 396           |
| Corozal .....            | 33         | 39         | 50           | 57         | 1 884         | 1 380         |
| Culebra .....            | —          | 1          | —            | (D)        | —             | (D)           |
| Dorado .....             | —          | —          | —            | —          | —             | —             |
| Fajardo .....            | —          | —          | —            | —          | —             | —             |
| Florida .....            | —          | —          | —            | —          | —             | —             |
| Guánica .....            | —          | —          | —            | —          | —             | —             |
| Guayama .....            | —          | 6          | —            | 2          | —             | 41            |
| Guayanilla .....         | —          | —          | —            | —          | —             | —             |
| Guaynabo .....           | —          | 2          | —            | (D)        | —             | (D)           |
| Gurabo .....             | 10         | 29         | 3            | 15         | 106           | 233           |
| Hatillo .....            | 7          | 18         | 9            | 14         | 240           | 288           |
| Hormigueros .....        | —          | 2          | —            | (D)        | —             | (D)           |
| Humacao .....            | —          | 20         | —            | 8          | —             | 88            |
| Isabela .....            | 15         | 12         | 15           | 6          | 195           | 107           |
| Jayuya .....             | 1          | 3          | (D)          | 1          | (D)           | 21            |
| Juana Díaz .....         | —          | 1          | —            | (D)        | —             | (D)           |
| Juncos .....             | 1          | 4          | (D)          | 3          | (D)           | 41            |
| Lajas .....              | 6          | —          | 1            | —          | 9             | —             |
| Lares .....              | 3          | 15         | 6            | 12         | 272           | 170           |
| Las Marías .....         | —          | —          | —            | —          | —             | —             |
| Las Piedras .....        | 15         | 25         | 5            | 13         | 272           | 191           |
| Loíza .....              | 1          | 16         | (D)          | 16         | (D)           | 372           |
| Luquillo .....           | —          | 1          | —            | (D)        | —             | (D)           |
| Manatí .....             | —          | 10         | —            | 4          | —             | 43            |
| Maricao .....            | —          | —          | —            | —          | —             | —             |
| Maunabo .....            | 3          | 9          | (D)          | 9          | (D)           | 78            |
| Mayagüez .....           | 2          | 7          | (D)          | 9          | (D)           | 205           |
| Moca .....               | 1          | 8          | (D)          | 3          | (D)           | 34            |
| Morovis .....            | 13         | 11         | 6            | 10         | 112           | 103           |
| Naguabo .....            | 1          | 6          | (D)          | 2          | (D)           | 65            |
| Naranjito .....          | 13         | 27         | 11           | 19         | 408           | 609           |
| Orocovis .....           | 14         | 25         | 5            | 25         | 149           | 410           |
| Patillas .....           | 1          | 17         | (D)          | 7          | (D)           | 51            |
| Peñuelas .....           | —          | 4          | —            | 3          | —             | 26            |
| Ponce .....              | —          | 3          | —            | 1          | —             | 3             |
| Quebradillas .....       | 10         | 5          | 8            | 2          | 530           | 39            |
| Rincón .....             | 4          | 2          | 2            | (D)        | 24            | (D)           |
| Río Grande .....         | 5          | 19         | 4            | 17         | 188           | 376           |
| Sabana Grande .....      | 1          | 1          | (D)          | (D)        | (D)           | (D)           |
| Salinas .....            | 1          | —          | (D)          | —          | (D)           | —             |
| San Germán .....         | —          | 2          | —            | (D)        | —             | (D)           |
| San Juan .....           | —          | 44         | —            | 8          | —             | 69            |
| San Lorenzo .....        | 48         | 72         | 89           | 61         | 1 834         | 1 056         |
| San Sebastián .....      | 18         | 14         | 4            | 5          | 46            | 86            |
| Santa Isabel .....       | 2          | 1          | (D)          | (D)        | (D)           | (D)           |
| Toa Alta .....           | 15         | 4          | 12           | 2          | 628           | 22            |
| Toa Baja .....           | —          | —          | —            | —          | —             | —             |
| Trujillo Alto .....      | 6          | 13         | 6            | 3          | 72            | 38            |
| Utua .....               | 2          | 8          | (D)          | 3          | (D)           | 34            |
| Vega Alta .....          | —          | 2          | —            | (D)        | —             | (D)           |
| Vega Baja .....          | —          | 3          | —            | 1          | —             | 14            |
| Vieques .....            | —          | —          | —            | —          | —             | —             |
| Villalba .....           | 9          | 10         | 8            | 8          | 436           | 73            |
| Yabucoa .....            | 24         | 36         | 23           | 19         | 509           | 278           |
| Yauco .....              | —          | 5          | —            | 3          | —             | 26            |

**Table 51. Yams Harvested for Sale: 1992 and 1987**

[Detail may not add to total due to rounding. For enumeration periods, see appendix A; for meaning of abbreviations and symbols, see introductory text]

| Geographic area          | Farms        |              | Cuerdas      |              | Cwt           |               |
|--------------------------|--------------|--------------|--------------|--------------|---------------|---------------|
|                          | 1992         | 1987         | 1992         | 1987         | 1992          | 1987          |
| <b>Puerto Rico</b> ..... | <b>1 509</b> | <b>1 748</b> | <b>2 299</b> | <b>1 780</b> | <b>75 922</b> | <b>58 233</b> |
| <b>Region 1</b> .....    | <b>520</b>   | <b>477</b>   | <b>1 122</b> | <b>669</b>   | <b>36 390</b> | <b>29 230</b> |
| <b>Region 2</b> .....    | <b>65</b>    | <b>154</b>   | <b>68</b>    | <b>98</b>    | <b>2 453</b>  | <b>3 183</b>  |
| <b>Region 3</b> .....    | <b>172</b>   | <b>313</b>   | <b>153</b>   | <b>173</b>   | <b>7 842</b>  | <b>4 115</b>  |
| <b>Region 4</b> .....    | <b>66</b>    | <b>182</b>   | <b>106</b>   | <b>207</b>   | <b>2 633</b>  | <b>4 527</b>  |
| <b>Region 5</b> .....    | <b>686</b>   | <b>622</b>   | <b>850</b>   | <b>633</b>   | <b>26 604</b> | <b>17 178</b> |
| Adjuntas .....           | 1            | 2            | (D)          | (D)          | (D)           | (D)           |
| Aguada .....             | 34           | 86           | 30           | 43           | 1 196         | 1 548         |
| Aguadilla .....          | 2            | 18           | (D)          | 10           | (D)           | 106           |
| Aguas Buenas .....       | 82           | 64           | 104          | 70           | 5 336         | 1 707         |
| Aibonito .....           | 6            | 3            | 12           | (D)          | 138           | (D)           |
| Añasco .....             | 14           | 18           | 7            | 15           | 380           | 253           |
| Arecibo .....            | 3            | 24           | (D)          | 18           | 11            | 459           |
| Arroyo .....             | 7            | 13           | 7            | 9            | 183           | 227           |
| Barceloneta .....        | —            | 3            | —            | 3            | —             | 23            |
| Barranquitas .....       | 279          | 147          | 781          | 308          | 27 137        | 14 133        |
| Bayamón .....            | 32           | 24           | 17           | 15           | 561           | 254           |
| Cabo Rojo .....          | 1            | —            | (D)          | —            | (D)           | —             |
| Caguas .....             | 86           | 42           | 40           | 37           | 1 522         | 1 606         |
| Camuy .....              | —            | 12           | —            | 4            | —             | 40            |
| Canóvanas .....          | 11           | 29           | 44           | 12           | 569           | 205           |
| Carolina .....           | 5            | 6            | 1            | 2            | 15            | 45            |
| Cataño .....             | —            | —            | —            | —            | —             | —             |
| Cayey .....              | 1            | 19           | (D)          | 7            | (D)           | 136           |
| Ceiba .....              | —            | 4            | —            | 1            | —             | 63            |
| Ciales .....             | 2            | 2            | (D)          | (D)          | (D)           | (D)           |
| Cidra .....              | 10           | 21           | 3            | 12           | 100           | 333           |
| Coamo .....              | 17           | 7            | 29           | 29           | 624           | 331           |
| Comerio .....            | 19           | 31           | 20           | 47           | 789           | 2 918         |
| Corozal .....            | 54           | 66           | 152          | 141          | 3 628         | 6 692         |
| Culebra .....            | —            | —            | —            | —            | —             | —             |
| Dorado .....             | —            | —            | —            | —            | —             | —             |
| Fajardo .....            | —            | 3            | —            | 2            | —             | 18            |
| Florida .....            | 1            | —            | (D)          | —            | (D)           | —             |
| Guánica .....            | —            | —            | —            | —            | —             | —             |
| Guayama .....            | 3            | 9            | 6            | 9            | 87            | 185           |
| Guayanilla .....         | —            | 4            | —            | (D)          | —             | (D)           |
| Guaynabo .....           | —            | —            | —            | —            | —             | —             |
| Gurabo .....             | 7            | 17           | 4            | 7            | 90            | 170           |
| Hatillo .....            | 4            | 8            | 2            | 3            | 75            | 69            |
| Hormigueros .....        | —            | 3            | —            | (D)          | —             | (D)           |
| Humacao .....            | 32           | 27           | 18           | 19           | 797           | 407           |
| Isabela .....            | 12           | 11           | 14           | 7            | (D)           | 104           |
| Jayuya .....             | 1            | 9            | (D)          | 6            | (D)           | 119           |
| Juana Díaz .....         | —            | 5            | —            | 7            | —             | 132           |
| Juncos .....             | 5            | 1            | (D)          | (D)          | (D)           | (D)           |
| Lajas .....              | 7            | —            | 1            | —            | 14            | —             |
| Lares .....              | 9            | 6            | 9            | 2            | 170           | 40            |
| Las Marías .....         | 3            | 21           | 1            | 9            | 50            | 264           |
| Las Piedras .....        | 76           | 80           | 79           | 90           | 2 634         | 2 256         |
| Loíza .....              | 2            | 7            | (D)          | 1            | (D)           | 38            |
| Luquillo .....           | 6            | —            | 3            | —            | 66            | —             |
| Manatí .....             | —            | 5            | —            | 7            | —             | 80            |
| Maricao .....            | —            | 1            | —            | (D)          | —             | (D)           |
| Maunabo .....            | 13           | 22           | 28           | 19           | 1 213         | 574           |
| Mayagüez .....           | 3            | 21           | 1            | 16           | (D)           | 212           |
| Moca .....               | 53           | 62           | 47           | 33           | 2 085         | 440           |
| Morovis .....            | 1            | 1            | (D)          | (D)          | (D)           | (D)           |
| Naguabo .....            | 3            | 11           | 6            | 6            | 220           | 183           |
| Naranjito .....          | 34           | 39           | 37           | 48           | 1 022         | 1 530         |
| Orocovis .....           | 51           | 65           | 52           | 67           | 2 215         | 2 298         |
| Patillas .....           | 23           | 55           | 19           | 48           | 499           | 1 570         |
| Peñuelas .....           | 8            | 7            | 7            | 6            | 170           | 113           |
| Ponce .....              | 2            | 20           | (D)          | 39           | (D)           | 579           |
| Quebradillas .....       | 5            | 4            | 5            | 2            | 400           | 38            |
| Rincón .....             | 10           | 7            | 27           | 3            | 1 744         | 105           |
| Río Grande .....         | 7            | 15           | 14           | 11           | 313           | 662           |
| Sabana Grande .....      | 3            | 4            | 3            | 5            | 95            | 82            |
| Salinas .....            | —            | —            | —            | —            | —             | —             |
| San Germán .....         | 1            | 17           | (D)          | 3            | (D)           | 26            |
| San Juan .....           | 4            | 26           | (Z)          | 5            | 5             | 87            |
| San Lorenzo .....        | 205          | 173          | 312          | 222          | 6 214         | 6 556         |
| San Sebastián .....      | 29           | 44           | 14           | 27           | 493           | 956           |
| Santa Isabel .....       | —            | —            | —            | —            | —             | —             |
| Toa Alta .....           | 15           | 3            | 2            | 2            | 15            | 24            |
| Toa Baja .....           | —            | —            | —            | —            | —             | —             |
| Trujillo Alto .....      | 1            | 8            | (D)          | 3            | (D)           | 188           |
| Utua .....               | 39           | 85           | 48           | 58           | 1 661         | 2 374         |
| Vega Alta .....          | —            | 4            | —            | 3            | —             | 76            |
| Vega Baja .....          | 1            | 4            | (D)          | 1            | (D)           | 43            |
| Vieques .....            | —            | —            | —            | —            | —             | —             |
| Villalba .....           | 30           | 42           | 52           | 45           | 1 531         | 1 014         |
| Yabucoa .....            | 133          | 142          | 225          | 143          | 7 658         | 3 190         |
| Yauco .....              | 1            | 9            | (D)          | 3            | (D)           | 27            |

**Table 52. Taniers Harvested for Sale: 1992 and 1987**

[Detail may not add to total due to rounding. For enumeration periods, see appendix A; for meaning of abbreviations and symbols, see introductory text]

| Geographic area          | Farms        |              | Cuerdas      |              | Cwt           |               |
|--------------------------|--------------|--------------|--------------|--------------|---------------|---------------|
|                          | 1992         | 1987         | 1992         | 1987         | 1992          | 1987          |
| <b>Puerto Rico</b> ..... | <b>1 514</b> | <b>1 915</b> | <b>1 611</b> | <b>1 553</b> | <b>22 428</b> | <b>21 707</b> |
| <b>Region 1</b> .....    | <b>740</b>   | <b>577</b>   | <b>908</b>   | <b>458</b>   | <b>13 138</b> | <b>7 577</b>  |
| <b>Region 2</b> .....    | <b>114</b>   | <b>249</b>   | <b>130</b>   | <b>223</b>   | <b>1 694</b>  | <b>3 315</b>  |
| <b>Region 3</b> .....    | <b>213</b>   | <b>392</b>   | <b>173</b>   | <b>214</b>   | <b>2 452</b>  | <b>3 016</b>  |
| <b>Region 4</b> .....    | <b>115</b>   | <b>241</b>   | <b>146</b>   | <b>347</b>   | <b>1 919</b>  | <b>2 922</b>  |
| <b>Region 5</b> .....    | <b>332</b>   | <b>456</b>   | <b>253</b>   | <b>311</b>   | <b>3 225</b>  | <b>4 877</b>  |
| Adjuntas .....           | 22           | 12           | 23           | 10           | 242           | 116           |
| Aguada .....             | 32           | 76           | 36           | 34           | 455           | 656           |
| Aguadilla .....          | 3            | 15           | (D)          | 7            | (D)           | 50            |
| Aguas Buenas .....       | 38           | 96           | 60           | 73           | 416           | 900           |
| Aibonito .....           | 6            | 7            | 3            | 4            | 120           | 43            |
| Añasco .....             | 31           | 44           | 21           | 21           | 221           | 217           |
| Arecibo .....            | 32           | 34           | 8            | 30           | 86            | 338           |
| Arroyo .....             | 5            | 12           | 4            | 8            | 106           | 112           |
| Barceloneta .....        | 4            | 5            | 4            | 4            | 33            | 28            |
| Barranquitas .....       | 173          | 48           | 211          | 41           | 4 761         | 855           |
| Bayamón .....            | 32           | 43           | 12           | 38           | 241           | 549           |
| Cabo Rojo .....          | 1            | 4            | (D)          | (D)          | (D)           | (D)           |
| Caguas .....             | 136          | 44           | 61           | 33           | 745           | 627           |
| Camuy .....              | —            | 23           | —            | 15           | —             | 296           |
| Canóvanas .....          | 21           | 48           | 14           | 25           | 98            | 248           |
| Carolina .....           | 21           | 19           | 5            | 10           | 42            | 107           |
| Cataño .....             | —            | —            | —            | —            | —             | —             |
| Cayey .....              | 5            | 32           | 3            | 12           | 15            | 135           |
| Ceiba .....              | 1            | 3            | (D)          | 1            | (D)           | 7             |
| Ciales .....             | 4            | 10           | (D)          | 11           | (D)           | 219           |
| Cidra .....              | 27           | 51           | 24           | 30           | 243           | 440           |
| Coamo .....              | 12           | 16           | 18           | 23           | 152           | 170           |
| Comerio .....            | 22           | 42           | 31           | 37           | 540           | 640           |
| Corozal .....            | 193          | 93           | 295          | 112          | 3 726         | 1 842         |
| Culebra .....            | —            | —            | —            | —            | —             | —             |
| Dorado .....             | —            | —            | —            | —            | —             | —             |
| Fajardo .....            | —            | 4            | —            | 2            | —             | 14            |
| Florida .....            | —            | 1            | —            | (D)          | —             | (D)           |
| Guánica .....            | —            | —            | —            | —            | —             | —             |
| Guayama .....            | 1            | 6            | (D)          | 3            | (D)           | 49            |
| Guayanilla .....         | 1            | 6            | (D)          | 5            | (D)           | 64            |
| Guaynabo .....           | —            | 16           | —            | 16           | —             | 192           |
| Gurabo .....             | 35           | 57           | 22           | 41           | 408           | 688           |
| Hatillo .....            | 13           | 36           | 25           | 32           | 272           | 614           |
| Hormigueros .....        | 4            | 8            | (Z)          | 3            | 7             | 28            |
| Humacao .....            | —            | 21           | —            | 8            | —             | 72            |
| Isabela .....            | 11           | 11           | 4            | 6            | 57            | 63            |
| Jayuya .....             | 16           | 29           | 38           | 163          | 519           | 924           |
| Juana Díaz .....         | 2            | 11           | (D)          | 11           | (D)           | 188           |
| Juncos .....             | —            | 3            | —            | 2            | —             | 65            |
| Lajas .....              | 6            | —            | 1            | —            | 15            | —             |
| Lares .....              | 4            | 35           | 6            | 31           | 84            | 511           |
| Las Marías .....         | 9            | 19           | 5            | 11           | 53            | 134           |
| Las Piedras .....        | 26           | 28           | 19           | 38           | 271           | 442           |
| Loíza .....              | 2            | 9            | (D)          | 2            | (D)           | 31            |
| Luquillo .....           | 10           | 3            | 15           | 1            | 101           | 16            |
| Manatí .....             | —            | 10           | —            | 6            | —             | 92            |
| Maricao .....            | 4            | 1            | (D)          | (D)          | 15            | (D)           |
| Maunabo .....            | —            | 7            | —            | 3            | —             | 35            |
| Mayagüez .....           | 12           | 43           | 10           | 20           | 70            | 318           |
| Moca .....               | 57           | 79           | 39           | 43           | 506           | 523           |
| Morovis .....            | 13           | 14           | 16           | 28           | 198           | 363           |
| Naguabo .....            | 2            | 7            | (D)          | 1            | (D)           | 22            |
| Naranjito .....          | 129          | 74           | 166          | 87           | 1 480         | 1 692         |
| Orocovis .....           | 45           | 38           | 50           | 30           | 503           | 613           |
| Patillas .....           | 12           | 42           | 11           | 17           | 131           | 135           |
| Peñuelas .....           | 2            | 12           | (D)          | 9            | (D)           | 110           |
| Ponce .....              | 6            | 37           | 10           | 49           | 79            | 397           |
| Quebradillas .....       | 5            | —            | —            | 5            | —             | 46            |
| Rincón .....             | 10           | 11           | 26           | 7            | 460           | 178           |
| Río Grande .....         | 26           | 27           | 34           | 17           | 804           | 264           |
| Sabana Grande .....      | 8            | 8            | 10           | 8            | 78            | 85            |
| Salinas .....            | —            | —            | —            | —            | —             | —             |
| San Germán .....         | 1            | 25           | (D)          | 17           | (D)           | 173           |
| San Juan .....           | —            | 63           | —            | 15           | —             | 210           |
| San Lorenzo .....        | 30           | 63           | 37           | 46           | 699           | 1 074         |
| San Sebastián .....      | 24           | 48           | 11           | 35           | 142           | 578           |
| Santa Isabel .....       | —            | —            | —            | —            | —             | —             |
| Toa Alta .....           | 58           | 9            | 69           | 5            | 776           | 106           |
| Toa Baja .....           | —            | —            | —            | —            | —             | —             |
| Trujillo Alto .....      | 7            | 33           | 5            | 17           | 43            | 153           |
| Utuaado .....            | 42           | 72           | 68           | 60           | 1 006         | 797           |
| Vega Alta .....          | —            | 5            | —            | 2            | —             | 38            |
| Vega Baja .....          | 2            | 4            | (D)          | (D)          | (D)           | (D)           |
| Vieques .....            | —            | —            | —            | —            | —             | —             |
| Villalba .....           | 29           | 41           | 35           | 35           | 560           | 318           |
| Yabucoa .....            | 15           | 40           | 10           | 19           | 158           | 334           |
| Yauco .....              | 19           | 17           | 16           | 14           | 196           | 340           |

**Table 53. Other Grains and Farinaceous Crops Harvested for Sale: 1992 and 1987**

[Detail may not add to total due to rounding. For enumeration periods, see appendix A; for meaning of abbreviations and symbols, see introductory text]

| Geographic area          | Farms      |            | Cuerdas    |              | Cwt          |               |
|--------------------------|------------|------------|------------|--------------|--------------|---------------|
|                          | 1992       | 1987       | 1992       | 1987         | 1992         | 1987          |
| <b>Puerto Rico</b> ..... | <b>236</b> | <b>271</b> | <b>380</b> | <b>1 406</b> | <b>8 141</b> | <b>35 617</b> |
| <b>Region 1</b> .....    | <b>96</b>  | <b>61</b>  | <b>183</b> | <b>312</b>   | <b>4 006</b> | <b>5 208</b>  |
| <b>Region 2</b> .....    | <b>24</b>  | <b>33</b>  | <b>15</b>  | <b>(D)</b>   | <b>178</b>   | <b>(D)</b>    |
| <b>Region 3</b> .....    | <b>25</b>  | <b>64</b>  | <b>24</b>  | <b>(D)</b>   | <b>298</b>   | <b>(D)</b>    |
| <b>Region 4</b> .....    | <b>32</b>  | <b>38</b>  | <b>86</b>  | <b>(D)</b>   | <b>1 955</b> | <b>(D)</b>    |
| <b>Region 5</b> .....    | <b>59</b>  | <b>75</b>  | <b>74</b>  | <b>54</b>    | <b>1 703</b> | <b>777</b>    |
| Adjuntas .....           | —          | —          | —          | —            | —            | —             |
| Aguada .....             | —          | 1          | —          | (D)          | —            | (D)           |
| Aguadilla .....          | —          | 1          | —          | (D)          | —            | (D)           |
| Aguas Buenas .....       | 1          | 3          | (D)        | (D)          | (D)          | (D)           |
| Aibonito .....           | —          | —          | —          | —            | —            | —             |
| Añasco .....             | 10         | 14         | 4          | 9            | 57           | 51            |
| Arecibo .....            | 2          | —          | (D)        | —            | (D)          | —             |
| Arroyo .....             | —          | 1          | —          | (D)          | —            | (D)           |
| Barceloneta .....        | —          | —          | —          | —            | —            | —             |
| Barranquitas .....       | 31         | 17         | 125        | 21           | 2 850        | 206           |
| Bayamón .....            | 5          | 4          | (D)        | (D)          | 15           | (D)           |
| Cabo Rojo .....          | —          | —          | —          | —            | —            | —             |
| Caguas .....             | 12         | 6          | 33         | (D)          | 797          | (D)           |
| Camuy .....              | 1          | 6          | (D)        | 3            | (D)          | 67            |
| Canóvanas .....          | 2          | 5          | (D)        | 3            | (D)          | 41            |
| Carolina .....           | —          | 3          | —          | 4            | —            | 127           |
| Cataño .....             | —          | —          | —          | —            | —            | —             |
| Cayey .....              | —          | 5          | —          | 4            | —            | 108           |
| Ceiba .....              | —          | —          | —          | —            | —            | —             |
| Ciales .....             | 6          | 3          | 4          | 4            | 30           | 60            |
| Cidra .....              | 8          | 4          | 2          | (D)          | 45           | (D)           |
| Coamo .....              | 12         | 12         | 31         | 41           | 900          | 576           |
| Comerio .....            | —          | 4          | —          | 12           | —            | 432           |
| Corozal .....            | 7          | 6          | 3          | 3            | (D)          | 89            |
| Culebra .....            | —          | —          | —          | —            | —            | —             |
| Dorado .....             | —          | —          | —          | —            | —            | —             |
| Fajardo .....            | —          | —          | —          | —            | —            | —             |
| Florida .....            | —          | —          | —          | —            | —            | —             |
| Guánica .....            | —          | —          | —          | —            | —            | —             |
| Guayama .....            | —          | —          | —          | —            | —            | —             |
| Guayanilla .....         | —          | 2          | —          | (D)          | —            | (D)           |
| Guaynabo .....           | —          | 1          | —          | (D)          | —            | (D)           |
| Gurabo .....             | 7          | 14         | 3          | 7            | 62           | 188           |
| Hatillo .....            | —          | 13         | —          | 23           | —            | 330           |
| Hormigueros .....        | —          | —          | —          | —            | —            | —             |
| Humacao .....            | —          | 4          | —          | (D)          | —            | (D)           |
| Isabela .....            | 8          | 12         | 2          | (D)          | 28           | (D)           |
| Jayuya .....             | —          | —          | —          | —            | —            | —             |
| Juana Díaz .....         | —          | —          | —          | —            | —            | —             |
| Juncos .....             | —          | —          | —          | —            | —            | —             |
| Lajas .....              | —          | 4          | —          | (D)          | —            | (D)           |
| Lares .....              | 8          | 2          | 5          | (D)          | 121          | (D)           |
| Las Marías .....         | —          | 9          | —          | 14           | —            | 365           |
| Las Piedras .....        | 13         | 5          | 5          | 10           | 66           | 146           |
| Loíza .....              | —          | —          | —          | —            | —            | —             |
| Luquillo .....           | —          | 2          | —          | (D)          | —            | (D)           |
| Manatí .....             | —          | 1          | —          | (D)          | —            | (D)           |
| Maricao .....            | —          | —          | —          | —            | —            | —             |
| Maunabo .....            | —          | 2          | —          | (D)          | —            | (D)           |
| Mayagüez .....           | 1          | 16         | (D)        | 11           | (D)          | 389           |
| Moca .....               | 2          | —          | (D)        | —            | (D)          | —             |
| Morovis .....            | 1          | 1          | (D)        | (D)          | (D)          | (D)           |
| Naguabo .....            | —          | —          | (D)        | —            | (D)          | —             |
| Naranjito .....          | 5          | 1          | 7          | (D)          | (D)          | (D)           |
| Orocovis .....           | 9          | 6          | 25         | 8            | 230          | 49            |
| Patillas .....           | —          | 4          | —          | 1            | —            | 8             |
| Peñuelas .....           | 7          | 7          | (D)        | (D)          | (D)          | (D)           |
| Ponce .....              | —          | 1          | —          | (D)          | —            | (D)           |
| Quebradillas .....       | 5          | 1          | 1          | (D)          | 5            | (D)           |
| Rincón .....             | —          | —          | —          | —            | —            | —             |
| Río Grande .....         | 3          | 4          | 6          | 4            | 151          | 167           |
| Sabana Grande .....      | 2          | 1          | (D)        | (D)          | (D)          | (D)           |
| Salinas .....            | 1          | —          | (D)        | —            | (D)          | —             |
| San Germán .....         | 2          | 4          | (D)        | 4            | (D)          | 86            |
| San Juan .....           | —          | 1          | —          | (D)          | —            | (D)           |
| San Lorenzo .....        | 16         | 25         | 17         | (D)          | 377          | (D)           |
| San Sebastián .....      | —          | 2          | —          | (D)          | —            | (D)           |
| Santa Isabel .....       | —          | 1          | —          | (D)          | —            | (D)           |
| Toa Alta .....           | 25         | 2          | 12         | (D)          | 218          | (D)           |
| Toa Baja .....           | —          | —          | —          | —            | —            | —             |
| Trujillo Alto .....      | 9          | 4          | 3          | (D)          | (D)          | (D)           |
| Utua .....               | —          | 3          | —          | 6            | —            | 22            |
| Vega Alta .....          | —          | 1          | —          | (D)          | —            | (D)           |
| Vega Baja .....          | 1          | 3          | (D)        | (D)          | (D)          | (D)           |
| Vieques .....            | —          | —          | —          | —            | —            | —             |
| Villalba .....           | 9          | 4          | 14         | 5            | 338          | 67            |
| Yabucoa .....            | 1          | 7          | (D)        | 11           | (D)          | 89            |
| Yauco .....              | 3          | 6          | 18         | 10           | 283          | 106           |

**Table 54. Fruits and Coconuts by Size of Farms: 1992 and 1987**

[Data for 1987 include plantains and bananas. Detail may not add to total due to rounding. For enumeration periods, see appendix A; for meaning of abbreviations and symbols, see introductory text]

| Geographic area          | Total        |               |               |               | Farms with —         |               |                  |            |                  |            |                  |           |                     |           |
|--------------------------|--------------|---------------|---------------|---------------|----------------------|---------------|------------------|------------|------------------|------------|------------------|-----------|---------------------|-----------|
|                          | Farms        |               | Cuerdas       |               | Less than 10 cuerdas |               | 10 to 19 cuerdas |            | 20 to 49 cuerdas |            | 50 to 99 cuerdas |           | 100 cuerdas or more |           |
|                          | 1992         | 1987          | 1992          | 1987          | 1992                 | 1987          | 1992             | 1987       | 1992             | 1987       | 1992             | 1987      | 1992                | 1987      |
| <b>Puerto Rico</b> ----- | <b>5 486</b> | <b>11 820</b> | <b>15 033</b> | <b>51 523</b> | <b>5 274</b>         | <b>10 763</b> | <b>132</b>       | <b>591</b> | <b>60</b>        | <b>334</b> | <b>8</b>         | <b>87</b> | <b>12</b>           | <b>45</b> |
| <b>Region 1</b> -----    | <b>638</b>   | <b>2 402</b>  | <b>860</b>    | <b>11 954</b> | <b>616</b>           | <b>2 155</b>  | <b>20</b>        | <b>136</b> | <b>2</b>         | <b>84</b>  | —                | <b>16</b> | —                   | <b>11</b> |
| <b>Region 2</b> -----    | <b>1 348</b> | <b>2 347</b>  | <b>3 000</b>  | <b>10 647</b> | <b>1 293</b>         | <b>2 110</b>  | <b>39</b>        | <b>134</b> | <b>13</b>        | <b>70</b>  | <b>1</b>         | <b>23</b> | <b>2</b>            | <b>10</b> |
| <b>Region 3</b> -----    | <b>1 420</b> | <b>2 589</b>  | <b>3 253</b>  | <b>8 152</b>  | <b>1 356</b>         | <b>2 437</b>  | <b>34</b>        | <b>80</b>  | <b>27</b>        | <b>57</b>  | —                | <b>8</b>  | <b>3</b>            | <b>7</b>  |
| <b>Region 4</b> -----    | <b>1 366</b> | <b>2 573</b>  | <b>6 895</b>  | <b>15 179</b> | <b>1 311</b>         | <b>2 265</b>  | <b>26</b>        | <b>161</b> | <b>15</b>        | <b>98</b>  | <b>7</b>         | <b>32</b> | <b>7</b>            | <b>17</b> |
| <b>Region 5</b> -----    | <b>714</b>   | <b>1 909</b>  | <b>1 025</b>  | <b>5 591</b>  | <b>698</b>           | <b>1 796</b>  | <b>13</b>        | <b>80</b>  | <b>3</b>         | <b>25</b>  | —                | <b>8</b>  | —                   | —         |
| Adjuntas -----           | 397          | 547           | 1 662         | 4 819         | 379                  | 454           | 5                | 34         | 8                | 36         | 3                | 16        | 2                   | 7         |
| Aguada -----             | 26           | 194           | 103           | 321           | 23                   | 188           | 1                | 3          | 2                | 3          | —                | —         | —                   | —         |
| Aguadilla -----          | 19           | 40            | 46            | 39            | 18                   | 40            | —                | —          | 1                | —          | —                | —         | —                   | —         |
| Aguas Buenas -----       | 97           | 255           | 86            | 668           | 97                   | 248           | —                | 7          | —                | —          | —                | —         | —                   | —         |
| Aibonito -----           | 22           | 70            | 31            | 262           | 22                   | 66            | —                | 1          | —                | 2          | —                | 1         | —                   | —         |
| Añasco -----             | 57           | 174           | 121           | 402           | 55                   | 166           | 2                | 4          | —                | 4          | —                | —         | —                   | —         |
| Arecibo -----            | 56           | 216           | 134           | 328           | 55                   | 211           | —                | 3          | —                | 1          | —                | 1         | 1                   | —         |
| Arroyo -----             | 7            | 44            | 18            | 217           | 7                    | 36            | —                | 5          | —                | 3          | —                | —         | —                   | —         |
| Barceloneta -----        | 8            | 14            | 33            | 25            | 8                    | 14            | —                | —          | —                | —          | —                | —         | —                   | —         |
| Barranquitas -----       | 44           | 322           | 47            | 1 382         | 43                   | 292           | 1                | 19         | —                | 8          | —                | 2         | —                   | 1         |
| Bayamón -----            | 13           | 170           | 17            | 423           | 13                   | 164           | —                | 3          | —                | 3          | —                | —         | —                   | —         |
| Cabo Rojo -----          | 14           | 36            | 37            | 134           | 12                   | 30            | 2                | 5          | —                | 1          | —                | —         | —                   | —         |
| Caguas -----             | 178          | 132           | 131           | 330           | 178                  | 128           | —                | 4          | —                | —          | —                | —         | —                   | —         |
| Camuy -----              | 5            | 128           | (D)           | 107           | 5                    | 126           | —                | 1          | —                | 1          | —                | —         | —                   | —         |
| Canóvanas -----          | 51           | 201           | 102           | 527           | 50                   | 192           | —                | 6          | 1                | 2          | —                | 1         | —                   | —         |
| Carolina -----           | 30           | 62            | 11            | 108           | 30                   | 60            | —                | 1          | —                | 1          | —                | —         | —                   | —         |
| Cataño -----             | —            | —             | —             | —             | —                    | —             | —                | —          | —                | —          | —                | —         | —                   | —         |
| Cayey -----              | 59           | 152           | 46            | 463           | 59                   | 143           | —                | 5          | —                | 4          | —                | —         | —                   | —         |
| Ceiba -----              | 5            | 30            | (D)           | 57            | 4                    | 29            | 1                | 1          | —                | —          | —                | —         | —                   | —         |
| Ciales -----             | 95           | 150           | 181           | 682           | 91                   | 132           | 3                | 11         | 1                | 5          | —                | 2         | —                   | —         |
| Cidra -----              | 54           | 171           | 99            | 520           | 54                   | 158           | —                | 12         | —                | 1          | —                | —         | —                   | —         |
| Coamo -----              | 42           | 141           | 96            | 840           | 41                   | 124           | —                | 10         | 1                | 4          | —                | 1         | —                   | 2         |
| Comerio -----            | 69           | 158           | 91            | 1 033         | 68                   | 139           | 1                | 8          | —                | 8          | —                | 1         | —                   | 2         |
| Corozal -----            | 78           | 354           | 121           | 2 337         | 75                   | 292           | 3                | 36         | —                | 21         | —                | 3         | —                   | 2         |
| Culebra -----            | —            | —             | —             | —             | —                    | —             | —                | —          | —                | —          | —                | —         | —                   | —         |
| Dorado -----             | 1            | 17            | (D)           | 15            | 1                    | 16            | —                | 1          | —                | —          | —                | —         | —                   | —         |
| Fajardo -----            | 4            | 31            | (D)           | 78            | 3                    | 29            | 1                | 1          | —                | 1          | —                | —         | —                   | —         |
| Florida -----            | 9            | 7             | 6             | 21            | 9                    | 7             | —                | —          | —                | —          | —                | —         | —                   | —         |
| Guánica -----            | 2            | 7             | (D)           | 759           | 1                    | 4             | —                | —          | —                | —          | —                | —         | 1                   | 3         |
| Guayama -----            | 27           | 52            | 78            | 407           | 26                   | 44            | —                | 6          | 1                | —          | —                | 1         | —                   | 1         |
| Guayanilla -----         | 52           | 98            | 534           | 562           | 49                   | 88            | 2                | 3          | —                | 4          | —                | 1         | 1                   | 2         |
| Guaynabo -----           | 14           | 63            | 8             | 169           | 14                   | 59            | —                | 3          | —                | 1          | —                | —         | —                   | —         |
| Gurabo -----             | 29           | 133           | 16            | 238           | 29                   | 129           | —                | 3          | —                | —          | —                | 1         | —                   | —         |
| Hatillo -----            | 10           | 105           | 18            | 124           | 9                    | 103           | 1                | 1          | —                | 1          | —                | —         | —                   | —         |
| Hormigueros -----        | 9            | 29            | (D)           | 137           | 9                    | 27            | —                | —          | —                | 1          | —                | 1         | —                   | —         |
| Humacao -----            | 25           | 76            | 41            | 269           | 24                   | 72            | —                | 1          | 1                | 2          | —                | 1         | —                   | —         |
| Isabela -----            | 46           | 83            | 56            | 208           | 46                   | 79            | —                | 1          | —                | 3          | —                | —         | —                   | —         |
| Jayuya -----             | 140          | 510           | 232           | 2 187         | 138                  | 448           | 1                | 40         | 1                | 17         | —                | 5         | —                   | —         |
| Juana Díaz -----         | 21           | 69            | 613           | 1 228         | 17                   | 53            | 1                | 11         | 1                | 3          | 1                | 1         | 1                   | 1         |
| Juncos -----             | 17           | 57            | 67            | 77            | 16                   | 55            | 1                | 2          | —                | —          | —                | —         | —                   | —         |
| Lajas -----              | 8            | 26            | 7             | 14            | 8                    | 26            | —                | —          | —                | —          | —                | —         | —                   | —         |
| Lares -----              | 687          | 438           | 1 760         | 4 125         | 650                  | 348           | 26               | 42         | 9                | 28         | 1                | 14        | 1                   | 6         |
| Las Marías -----         | 411          | 392           | 990           | 1 589         | 391                  | 361           | 11               | 18         | 8                | 9          | —                | 3         | 1                   | 1         |
| Las Piedras -----        | 16           | 176           | (D)           | 824           | 16                   | 152           | —                | 16         | —                | 1          | —                | 1         | —                   | —         |
| Loíza -----              | 8            | 30            | 19            | 411           | 8                    | 25            | —                | 1          | —                | 3          | —                | —         | —                   | 1         |
| Luquillo -----           | 16           | 32            | 35            | 149           | 15                   | 30            | —                | 1          | 1                | —          | —                | 1         | —                   | —         |
| Manatí -----             | 5            | 80            | (D)           | 185           | 3                    | 78            | —                | 1          | 2                | 1          | —                | —         | —                   | —         |
| Maricao -----            | 124          | 202           | 388           | 1 380         | 118                  | 179           | 3                | 10         | 3                | 8          | —                | 2         | —                   | 3         |
| Maunabo -----            | 10           | 75            | 39            | 366           | 8                    | 64            | 2                | 6          | —                | 4          | —                | 1         | —                   | —         |
| Mayagüez -----           | 73           | 438           | 137           | 684           | 70                   | 426           | 2                | 7          | 1                | 4          | —                | 1         | —                   | —         |
| Moca -----               | 44           | 254           | 53            | 559           | 44                   | 246           | —                | 6          | —                | 2          | —                | —         | —                   | —         |
| Morovis -----            | 70           | 169           | 75            | 835           | 68                   | 144           | 2                | 19         | —                | 5          | —                | 1         | —                   | —         |
| Naguabo -----            | 1            | 54            | (D)           | 243           | 1                    | 50            | —                | 2          | —                | —          | —                | 2         | —                   | —         |
| Naranjito -----          | 51           | 296           | 133           | 2 136         | 43                   | 250           | 8                | 20         | —                | 21         | —                | 3         | —                   | 2         |
| Orocovis -----           | 77           | 264           | 62            | 1 921         | 77                   | 217           | —                | 29         | —                | 13         | —                | 3         | —                   | 2         |
| Patillas -----           | 99           | 170           | 177           | 691           | 97                   | 153           | 2                | 11         | —                | 5          | —                | —         | —                   | 1         |
| Peñuelas -----           | 142          | 109           | 176           | 300           | 138                  | 104           | 3                | 4          | 1                | 1          | —                | —         | —                   | —         |
| Ponce -----              | 84           | 299           | 804           | 2 063         | 74                   | 264           | 6                | 16         | 3                | 13         | —                | 4         | 1                   | 2         |
| Quebradillas -----       | 25           | 53            | 15            | 44            | 25                   | 53            | —                | —          | —                | —          | —                | —         | —                   | —         |
| Rincón -----             | 25           | 34            | 35            | 153           | 24                   | 31            | 1                | —          | —                | 3          | —                | —         | —                   | —         |
| Río Grande -----         | 5            | 78            | 9             | 258           | 5                    | 75            | —                | 2          | —                | —          | —                | 1         | —                   | —         |
| Sabana Grande -----      | 84           | 37            | 68            | 155           | 84                   | 33            | —                | 1          | —                | 3          | —                | —         | —                   | —         |
| Salinas -----            | 3            | 27            | (D)           | 190           | 3                    | 22            | —                | 1          | —                | 3          | —                | 1         | —                   | —         |
| San Germán -----         | 106          | 225           | 94            | 293           | 105                  | 221           | —                | 3          | 1                | 1          | —                | —         | —                   | —         |
| San Juan -----           | —            | 119           | —             | 163           | —                    | 117           | —                | 2          | —                | —          | —                | —         | —                   | —         |
| San Lorenzo -----        | 45           | 310           | 189           | 636           | 36                   | 299           | 8                | 9          | 1                | 1          | —                | 1         | —                   | —         |
| San Sebastián -----      | 372          | 418           | 1 007         | 1 326         | 348                  | 380           | 12               | 22         | 11               | 15         | —                | 1         | 1                   | —         |
| Santa Isabel -----       | 2            | 3             | (D)           | 180           | —                    | 1             | —                | —          | —                | 1          | —                | —         | 2                   | 1         |
| Toa Alta -----           | 139          | 51            | 157           | 125           | 134                  | 49            | 5                | 1          | —                | 1          | —                | —         | —                   | —         |
| Toa Baja -----           | —            | 4             | —             | 410           | —                    | 3             | —                | —          | —                | —          | —                | —         | —                   | 1         |
| Trujillo Alto -----      | 9            | 86            | 2             | 101           | 9                    | 86            | —                | —          | —                | —          | —                | —         | —                   | —         |
| Utua -----               | 365          | 940           | 713           | 4 063         | 357                  | 850           | 7                | 54         | 1                | 27         | —                | 5         | —                   | 4         |
| Vega Alta -----          | 6            | 30            | 4             | 149           | 6                    | 27            | —                | 1          | —                | 1          | —                | —         | —                   | —         |
| Vega Baja -----          | 13           | 47            | 9             | 109           | 13                   | 44            | —                | 2          | —                | —          | —                | —         | —                   | —         |
| Vieques -----            | 18           | 4             | 9             | 3             | 18                   | 4             | —                | —          | —                | —          | —                | —         | —                   | —         |
| Villalba -----           | 96           | 191           | 248           | 460           | 94                   | 183           | —                | 5          | —                | 2          | 2                | 1         | —                   | —         |
| Yabucoa -----            | 50           | 248           | 25            | 695           | 50                   | 232           | —                | 12         | —                | 4          | —                | —         | —                   | —         |
| Yauco -----              | 365          | 313           | 575           | 1 036         | 356                  | 291           | 8                | 15         | —                | 6          | 1                | 1         | —                   | —         |



**Table 55. Coconuts: 1992 and 1987**

[For enumeration periods, see appendix A; for meaning of abbreviations and symbols, see introductory text]

| Geographic area          | Total      |              |            |             |               |               | Trees          |               |               |               | Quantity harvested |              |              |              |
|--------------------------|------------|--------------|------------|-------------|---------------|---------------|----------------|---------------|---------------|---------------|--------------------|--------------|--------------|--------------|
|                          | Farms      |              | Cuerdas    |             | Trees         |               | Nonbearing age |               | Bearing age   |               | Farms              |              | Hundreds     |              |
|                          | 1992       | 1987         | 1992       | 1987        | 1992          | 1987          | 1992           | 1987          | 1992          | 1987          | 1992               | 1987         | 1992         | 1987         |
| <b>Puerto Rico -----</b> | <b>456</b> | <b>3 408</b> | <b>299</b> | <b>(NA)</b> | <b>25 742</b> | <b>60 242</b> | <b>2 698</b>   | <b>14 863</b> | <b>23 044</b> | <b>45 379</b> | <b>273</b>         | <b>1 780</b> | <b>6 278</b> | <b>6 199</b> |
| <b>Region 1 -----</b>    | <b>99</b>  | <b>682</b>   | <b>69</b>  | <b>(NA)</b> | <b>4 820</b>  | <b>29 173</b> | <b>615</b>     | <b>4 745</b>  | <b>4 205</b>  | <b>24 428</b> | <b>57</b>          | <b>369</b>   | <b>1 398</b> | <b>2 235</b> |
| <b>Region 2 -----</b>    | <b>95</b>  | <b>753</b>   | <b>50</b>  | <b>(NA)</b> | <b>3 493</b>  | <b>5 258</b>  | <b>119</b>     | <b>2 105</b>  | <b>3 374</b>  | <b>3 153</b>  | <b>76</b>          | <b>381</b>   | <b>667</b>   | <b>548</b>   |
| <b>Region 3 -----</b>    | <b>114</b> | <b>740</b>   | <b>94</b>  | <b>(NA)</b> | <b>10 766</b> | <b>9 508</b>  | <b>1 017</b>   | <b>2 578</b>  | <b>9 749</b>  | <b>6 930</b>  | <b>53</b>          | <b>367</b>   | <b>2 764</b> | <b>1 262</b> |
| <b>Region 4 -----</b>    | <b>45</b>  | <b>432</b>   | <b>15</b>  | <b>(NA)</b> | <b>1 114</b>  | <b>6 912</b>  | <b>238</b>     | <b>1 859</b>  | <b>876</b>    | <b>5 053</b>  | <b>25</b>          | <b>185</b>   | <b>274</b>   | <b>710</b>   |
| <b>Region 5 -----</b>    | <b>103</b> | <b>801</b>   | <b>71</b>  | <b>(NA)</b> | <b>5 549</b>  | <b>9 391</b>  | <b>709</b>     | <b>3 576</b>  | <b>4 840</b>  | <b>5 815</b>  | <b>62</b>          | <b>478</b>   | <b>1 175</b> | <b>1 445</b> |
| Adjuntas -----           | 2          | 7            | (D)        | (NA)        | (D)           | 32            | (D)            | 28            | (D)           | (D)           | 2                  | 2            | (D)          | (D)          |
| Aguada -----             | 7          | 107          | 51         | (NA)        | 7 505         | 2 140         | (D)            | 317           | (D)           | 1 823         | 6                  | 68           | 2 248        | 400          |
| Aguadilla -----          | 1          | 18           | (D)        | (NA)        | (D)           | 109           | (D)            | 61            | (D)           | 48            | —                  | 7            | —            | 4            |
| Aguas Buenas -----       | 3          | 123          | 1          | (NA)        | 45            | 1 219         | —              | 593           | 45            | 626           | 3                  | 61           | 20           | 100          |
| Aibonito -----           | —          | 5            | —          | (NA)        | —             | 221           | —              | 203           | —             | 18            | —                  | 2            | —            | (D)          |
| Añasco -----             | 11         | 63           | 1          | (NA)        | 35            | 417           | 7              | 285           | 28            | 132           | 3                  | 31           | 3            | 16           |
| Arecibo -----            | 5          | 148          | 1          | (NA)        | (D)           | 790           | (D)            | 244           | (D)           | 546           | 4                  | 41           | 20           | 55           |
| Arroyo -----             | 1          | 17           | (D)        | (NA)        | (D)           | (D)           | —              | 83            | (D)           | (D)           | —                  | 3            | —            | (D)          |
| Barceloneta -----        | —          | 7            | —          | (NA)        | —             | 27            | —              | 8             | —             | 19            | —                  | 5            | —            | 5            |
| Barranquitas -----       | —          | 24           | —          | (NA)        | —             | 79            | —              | 55            | —             | 24            | —                  | 6            | —            | 3            |
| Bayamón -----            | 8          | 99           | 1          | (NA)        | 54            | 938           | (D)            | 422           | (D)           | 516           | 2                  | 70           | (D)          | 102          |
| Cabo Rojo -----          | 6          | 19           | 4          | (NA)        | (D)           | 1 818         | (D)            | 438           | (D)           | 1 380         | 4                  | 10           | (D)          | 147          |
| Caguas -----             | 27         | 73           | 7          | (NA)        | 845           | 402           | (D)            | 117           | (D)           | 285           | 8                  | 57           | 139          | 68           |
| Camuy -----              | 3          | 48           | (Z)        | (NA)        | 20            | 221           | (D)            | 68            | (D)           | 153           | 2                  | 35           | (D)          | 39           |
| Canóvanas -----          | 2          | 130          | (D)        | (NA)        | (D)           | 1 307         | —              | 827           | (D)           | 480           | 2                  | 86           | (D)          | 103          |
| Carolina -----           | 6          | 32           | 1          | (NA)        | 60            | 354           | —              | 103           | 60            | 251           | 6                  | 22           | 47           | 40           |
| Cataño -----             | —          | —            | —          | (NA)        | —             | —             | —              | —             | —             | —             | —                  | —            | —            | —            |
| Cayey -----              | 19         | 41           | 3          | (NA)        | 362           | 327           | 141            | 157           | 221           | 170           | 10                 | 26           | 72           | 19           |
| Ceiba -----              | 2          | 22           | (D)        | (NA)        | (D)           | 156           | (D)            | 9             | —             | 147           | —                  | 13           | —            | 21           |
| Ciales -----             | 30         | 26           | 3          | (NA)        | 173           | 168           | 61             | 94            | 112           | 74            | 18                 | 16           | 41           | (D)          |
| Cidra -----              | 2          | 53           | (D)        | (NA)        | (D)           | 397           | (D)            | 291           | (D)           | 106           | 1                  | 34           | (D)          | 22           |
| Coamo -----              | 8          | 24           | 2          | (NA)        | 130           | 92            | 24             | 41            | 106           | 51            | 4                  | 15           | 28           | 8            |
| Comerio -----            | 1          | 34           | (D)        | (NA)        | (D)           | 237           | (D)            | 111           | —             | 126           | —                  | 20           | —            | 23           |
| Corozal -----            | —          | 14           | —          | (NA)        | —             | 210           | —              | 31            | —             | 179           | —                  | 6            | —            | 8            |
| Culebra -----            | —          | —            | —          | (NA)        | —             | —             | —              | —             | —             | —             | —                  | —            | —            | —            |
| Dorado -----             | —          | 13           | —          | (NA)        | —             | 76            | —              | 15            | —             | 61            | —                  | —            | —            | —            |
| Fajardo -----            | 2          | 22           | (D)        | (NA)        | (D)           | 398           | (D)            | 53            | (D)           | 345           | 1                  | 14           | (D)          | 32           |
| Florida -----            | 2          | 3            | (D)        | (NA)        | (D)           | 21            | (D)            | 19            | —             | 2             | —                  | 1            | —            | (D)          |
| Guánica -----            | —          | —            | —          | (NA)        | —             | —             | —              | —             | —             | —             | —                  | —            | —            | —            |
| Guayama -----            | 1          | 14           | (D)        | (NA)        | (D)           | 1 194         | —              | 1             | (D)           | 1 193         | 1                  | 7            | (D)          | 294          |
| Guayanilla -----         | —          | 16           | —          | (NA)        | —             | 44            | —              | 20            | —             | 24            | —                  | 8            | —            | 6            |
| Guaynabo -----           | 6          | 34           | (Z)        | (NA)        | 12            | 554           | 6              | 276           | 6             | 278           | 6                  | 14           | 6            | 25           |
| Gurabo -----             | 15         | 43           | 3          | (NA)        | 436           | 386           | 86             | 142           | 350           | 244           | 7                  | 28           | 70           | 41           |
| Hatillo -----            | 3          | 25           | (Z)        | (NA)        | (D)           | 112           | —              | 43            | (D)           | 69            | 3                  | 15           | 23           | 14           |
| Hormigueros -----        | 1          | 15           | (D)        | (NA)        | (D)           | 62            | —              | 28            | (D)           | 34            | 1                  | 8            | (D)          | 5            |
| Humacao -----            | 2          | 48           | (D)        | (NA)        | (D)           | 2 048         | —              | 233           | (D)           | 1 815         | 2                  | 21           | (D)          | 738          |
| Isabela -----            | 28         | 41           | 20         | (NA)        | 1 708         | 2 228         | (D)            | 137           | (D)           | 2 091         | 21                 | 27           | 321          | 497          |
| Jayuya -----             | 7          | 123          | 1          | (NA)        | 36            | 1 023         | (D)            | 840           | (D)           | 193           | 2                  | 48           | (D)          | 32           |
| Juana Díaz -----         | 1          | 4            | (D)        | (NA)        | (D)           | 71            | (D)            | 5             | —             | 66            | —                  | 3            | —            | 5            |
| Juncos -----             | —          | 42           | —          | (NA)        | —             | 313           | —              | 144           | —             | 169           | —                  | 7            | —            | 11           |
| Lajas -----              | —          | 7            | —          | (NA)        | —             | 37            | —              | 11            | —             | 26            | —                  | 3            | —            | 8            |
| Lares -----              | 2          | 32           | (D)        | (NA)        | (D)           | 130           | —              | 65            | (D)           | 65            | 2                  | 16           | (D)          | 11           |
| Las Marías -----         | 18         | 106          | 5          | (NA)        | 288           | 502           | 112            | 271           | 176           | 231           | 10                 | 63           | 61           | 44           |
| Las Piedras -----        | 1          | 81           | (D)        | (NA)        | (D)           | 582           | —              | 253           | (D)           | 329           | 1                  | 59           | (D)          | 77           |
| Loiza -----              | 6          | 17           | 17         | (NA)        | 1 350         | 14 970        | —              | 46            | 1 350         | 14 924        | 6                  | 12           | 150          | 1 363        |
| Luquillo -----           | 3          | 24           | (D)        | (NA)        | (D)           | 4 687         | —              | 2 021         | (D)           | 2 666         | 3                  | 18           | (D)          | 255          |
| Manatí -----             | 3          | 53           | (D)        | (NA)        | (D)           | 653           | (D)            | 387           | (D)           | 266           | 2                  | 32           | (D)          | 57           |
| Maricao -----            | 1          | 9            | (D)        | (NA)        | (D)           | 23            | —              | 18            | (D)           | 5             | 1                  | 4            | (D)          | (D)          |
| Maunabo -----            | 2          | 20           | (D)        | (NA)        | (D)           | 147           | (D)            | 5             | (D)           | 142           | 2                  | 12           | (D)          | 21           |
| Mayagüez -----           | 16         | 92           | 1          | (NA)        | 95            | 370           | 81             | 103           | 14            | 267           | 2                  | 40           | (D)          | 59           |
| Moca -----               | 2          | 36           | (D)        | (NA)        | (D)           | 190           | —              | 48            | (D)           | 142           | 2                  | 28           | (D)          | 24           |
| Morovis -----            | 13         | 23           | 1          | (NA)        | 57            | 275           | (D)            | 166           | (D)           | 109           | 12                 | 7            | 13           | 5            |
| Naguabo -----            | 1          | 28           | (D)        | (NA)        | (D)           | 650           | —              | 36            | (D)           | 614           | 1                  | 19           | (D)          | 73           |
| Naranjito -----          | 1          | 24           | (D)        | (NA)        | (D)           | 332           | —              | 85            | (D)           | 247           | 1                  | 10           | (D)          | 16           |
| Orocovis -----           | —          | 8            | —          | (NA)        | —             | (D)           | —              | 25            | —             | (D)           | —                  | 3            | —            | 2            |
| Patillas -----           | 16         | 59           | 22         | (NA)        | 1 497         | 2 020         | (D)            | 543           | (D)           | 1 477         | 13                 | 41           | 385          | 288          |
| Peñuelas -----           | 1          | 26           | (D)        | (NA)        | (D)           | 253           | (D)            | 48            | (D)           | 205           | 1                  | 10           | (D)          | 11           |
| Ponce -----              | 5          | 55           | (Z)        | (NA)        | 24            | 267           | —              | 121           | 24            | 146           | 1                  | 10           | (D)          | 7            |
| Quebradillas -----       | 17         | 24           | 1          | (NA)        | 127           | 308           | —              | 206           | 127           | 102           | 17                 | 21           | 47           | 21           |
| Rincón -----             | 4          | 5            | (Z)        | (NA)        | 4             | 29            | —              | 16            | 4             | 13            | —                  | 4            | —            | 3            |
| Río Grande -----         | 2          | 25           | (D)        | (NA)        | (D)           | 163           | (D)            | 8             | (D)           | 155           | 1                  | 18           | (D)          | 33           |
| Sabana Grande -----      | 1          | 8            | (D)        | (NA)        | (D)           | 43            | (D)            | 38            | —             | 5             | —                  | 2            | —            | (D)          |
| Salinas -----            | —          | 4            | —          | (NA)        | —             | 14            | —              | 12            | —             | 2             | —                  | —            | —            | —            |
| San Germán -----         | 4          | 128          | (Z)        | (NA)        | 24            | 1 061         | (D)            | 606           | (D)           | 455           | 1                  | 21           | (D)          | 12           |
| San Juan -----           | —          | 72           | —          | (NA)        | —             | 543           | —              | 95            | —             | 448           | —                  | 13           | —            | 10           |
| San Lorenzo -----        | 3          | 135          | 4          | (NA)        | 385           | 1 477         | (D)            | 590           | (D)           | 887           | 3                  | 103          | 160          | 198          |
| San Sebastián -----      | 14         | 86           | 9          | (NA)        | 594           | 479           | (D)            | 201           | (D)           | 278           | 2                  | 51           | (D)          | 42           |
| Santa Isabel -----       | —          | 2            | —          | (NA)        | —             | (D)           | —              | —             | —             | (D)           | —                  | 2            | —            | (D)          |
| Toa Alta -----           | 36         | 16           | 3          | (NA)        | 195           | 379           | —              | 98            | 195           | 281           | 26                 | 10           | 152          | 37           |
| Toa Baja -----           | —          | —            | —          | (NA)        | —             | —             | —              | —             | —             | —             | —                  | —            | —            | —            |
| Trujillo Alto -----      | 2          | 45           | (D)        | (NA)        | (D)           | 405           | (D)            | 102           | (D)           | 303           | —                  | 16           | —            | 34           |
| Utua -----               | 11         | 333          | 6          | (NA)        | 546           | 1 495         | (D)            | 723           | (D)           | 772           | 10                 | 175          | 64           | 146          |
| Vega Alta -----          | 4          | 26           | 3          | (NA)        | 155           | 3 326         | (D)            | 363           | (D)           | 2 963         | 3                  | 18           | 11           | 128          |
| Vega Baja -----          | 6          | 31           | 1          | (NA)        | 98            | 1 058         | —              | 82            | 98            | 976           | 6                  | 17           | 8            | 188          |
| Vieques -----            | 18         | 1            | 1          | (NA)        | 54            | (D)           | 54             | —             | —             | (D)           | —                  | —            | —            | —            |
| Villalba -----           | 5          | 30           | 1          | (NA)        | 33            | 420           | (D)            | 73            | (D)           | 347           | 2                  | 7            | (D)          | (D)          |
| Yabucoa -----            | 10         | 109          | 2          | (NA)        | 130           | 1 222         | —              | 812           | 130           | 410           | 10                 | 49           | 23           | 75           |
| Yauco -----              | 16         | 51           | 4          | (NA)        | 285           | 492           | 21             | 44            | 264           | 448           | 13                 | 29           | 91           | 39           |

**Table 56. Grapefruit: 1992 and 1987**

[For enumeration periods, see appendix A; for meaning of abbreviations and symbols, see introductory text]

| Geographic area          | Total        |              |            |             |               |               | Trees          |               |               |               | Quantity harvested |              |               |               |
|--------------------------|--------------|--------------|------------|-------------|---------------|---------------|----------------|---------------|---------------|---------------|--------------------|--------------|---------------|---------------|
|                          | Farms        |              | Cuerdas    |             | Trees         |               | Nonbearing age |               | Bearing age   |               | Farms              |              | Hundreds      |               |
|                          | 1992         | 1987         | 1992       | 1987        | 1992          | 1987          | 1992           | 1987          | 1992          | 1987          | 1992               | 1987         | 1992          | 1987          |
| <b>Puerto Rico -----</b> | <b>1 334</b> | <b>4 468</b> | <b>624</b> | <b>(NA)</b> | <b>51 688</b> | <b>63 897</b> | <b>9 726</b>   | <b>15 473</b> | <b>41 962</b> | <b>48 424</b> | <b>1 234</b>       | <b>3 019</b> | <b>29 556</b> | <b>26 549</b> |
| <b>Region 1 -----</b>    | <b>269</b>   | <b>842</b>   | <b>79</b>  | <b>(NA)</b> | <b>7 659</b>  | <b>9 340</b>  | <b>751</b>     | <b>2 332</b>  | <b>6 908</b>  | <b>7 008</b>  | <b>239</b>         | <b>566</b>   | <b>5 174</b>  | <b>4 719</b>  |
| <b>Region 2 -----</b>    | <b>204</b>   | <b>973</b>   | <b>94</b>  | <b>(NA)</b> | <b>9 271</b>  | <b>11 574</b> | <b>1 558</b>   | <b>3 057</b>  | <b>7 713</b>  | <b>8 517</b>  | <b>194</b>         | <b>659</b>   | <b>4 488</b>  | <b>5 483</b>  |
| <b>Region 3 -----</b>    | <b>248</b>   | <b>926</b>   | <b>208</b> | <b>(NA)</b> | <b>9 870</b>  | <b>12 121</b> | <b>2 286</b>   | <b>4 568</b>  | <b>7 584</b>  | <b>7 553</b>  | <b>229</b>         | <b>634</b>   | <b>8 649</b>  | <b>5 890</b>  |
| <b>Region 4 -----</b>    | <b>295</b>   | <b>814</b>   | <b>132</b> | <b>(NA)</b> | <b>12 927</b> | <b>21 607</b> | <b>3 121</b>   | <b>2 163</b>  | <b>9 806</b>  | <b>19 444</b> | <b>281</b>         | <b>566</b>   | <b>5 197</b>  | <b>5 503</b>  |
| <b>Region 5 -----</b>    | <b>318</b>   | <b>913</b>   | <b>112</b> | <b>(NA)</b> | <b>11 961</b> | <b>9 255</b>  | <b>2 010</b>   | <b>3 353</b>  | <b>9 951</b>  | <b>5 902</b>  | <b>291</b>         | <b>594</b>   | <b>6 048</b>  | <b>4 955</b>  |
| Adjuntas -----           | 15           | 40           | 30         | (NA)        | 2 371         | 10 934        | (D)            | 18            | (D)           | 10 916        | 14                 | 33           | 1 019         | 1 332         |
| Aguada -----             | 15           | 107          | 6          | (NA)        | 346           | 531           | 105            | 114           | 241           | 417           | 9                  | 84           | 156           | 608           |
| Aguadilla -----          | 6            | 16           | 1          | (NA)        | 102           | 125           | (D)            | 75            | (D)           | 50            | 5                  | 13           | 10            | 38            |
| Aguas Buenas -----       | 54           | 136          | 18         | (NA)        | 1 117         | 1 253         | 43             | 481           | 1 074         | 772           | 51                 | 88           | 573           | 793           |
| Aibonito -----           | 2            | 18           | (D)        | (NA)        | (D)           | 286           | (D)            | 2             | -             | 284           | -                  | 14           | -             | 626           |
| Añasco -----             | 7            | 70           | (Z)        | (NA)        | 31            | 772           | -              | 267           | 31            | 505           | 6                  | 51           | 21            | 508           |
| Arecibo -----            | 32           | 155          | 8          | (NA)        | 580           | 1 142         | (D)            | 160           | (D)           | 982           | 32                 | 51           | 424           | 308           |
| Arroyo -----             | 2            | 25           | (D)        | (NA)        | (D)           | 897           | -              | 238           | (D)           | 659           | 2                  | 7            | (D)           | 43            |
| Barceloneta -----        | 2            | 6            | (D)        | (NA)        | (D)           | 46            | -              | 20            | (D)           | 26            | 2                  | 2            | (D)           | (D)           |
| Barranquitas -----       | 13           | 97           | 8          | (NA)        | 916           | 1 193         | 176            | 202           | 740           | 991           | 13                 | 74           | 605           | 648           |
| Bayamón -----            | 9            | 105          | 1          | (NA)        | 96            | 1 021         | 50             | 250           | 46            | 771           | 4                  | 80           | 21            | 876           |
| Cabo Rojo -----          | 4            | 9            | (Z)        | (NA)        | 16            | 50            | (D)            | 10            | (D)           | 40            | 4                  | 6            | 8             | 18            |
| Caguas -----             | 96           | 66           | 14         | (NA)        | 1 313         | 1 494         | 245            | 1 070         | 1 068         | 424           | 96                 | 53           | 1 375         | 384           |
| Camuy -----              | 2            | 47           | (D)        | (NA)        | (D)           | 340           | -              | 80            | (D)           | 260           | 2                  | 33           | (D)           | 153           |
| Canóvanas -----          | 27           | 129          | 12         | (NA)        | 1 616         | 960           | 36             | 402           | 1 580         | 558           | 27                 | 110          | 821           | 431           |
| Carolina -----           | 1            | 30           | (D)        | (NA)        | (D)           | 217           | -              | 70            | (D)           | 147           | 1                  | 21           | (D)           | 114           |
| Cataño -----             | -            | -            | -          | (NA)        | -             | -             | -              | -             | -             | -             | -                  | -            | -             | -             |
| Cayey -----              | 41           | 89           | 8          | (NA)        | 1 283         | 1 578         | (D)            | 328           | (D)           | 1 250         | 41                 | 72           | 521           | 566           |
| Ceiba -----              | 3            | 20           | (D)        | (NA)        | (D)           | 126           | -              | -             | (D)           | 126           | 3                  | 14           | (D)           | 103           |
| Ciales -----             | 42           | 60           | 12         | (NA)        | 2 461         | 1 097         | 1 220          | 471           | 1 241         | 626           | 42                 | 40           | 590           | 471           |
| Cidra -----              | 19           | 84           | 12         | (NA)        | 1 007         | 1 186         | (D)            | 469           | (D)           | 717           | 18                 | 73           | 646           | 690           |
| Coamo -----              | 2            | 16           | (D)        | (NA)        | (D)           | (D)           | (D)            | (D)           | (D)           | 93            | -                  | 13           | -             | 40            |
| Comerio -----            | 28           | 52           | 4          | (NA)        | 383           | 885           | 64             | 474           | 319           | 411           | 21                 | 40           | 301           | 507           |
| Corozal -----            | 33           | 25           | 12         | (NA)        | 949           | 546           | 30             | 41            | 919           | 505           | 33                 | 18           | 680           | 148           |
| Culebra -----            | -            | -            | -          | (NA)        | -             | -             | -              | -             | -             | -             | -                  | -            | -             | -             |
| Dorado -----             | -            | 7            | -          | (NA)        | -             | (D)           | -              | 6             | -             | (D)           | -                  | -            | -             | -             |
| Fajardo -----            | 1            | 20           | (D)        | (NA)        | (D)           | 145           | -              | 42            | (D)           | 103           | 1                  | 13           | (D)           | 78            |
| Florida -----            | 8            | 5            | 2          | (NA)        | 225           | 83            | (D)            | 33            | (D)           | 50            | 8                  | 3            | 82            | (D)           |
| Guánica -----            | -            | -            | -          | (NA)        | -             | -             | -              | -             | -             | -             | -                  | -            | -             | -             |
| Guayama -----            | 5            | 21           | 2          | (NA)        | 155           | 625           | -              | 372           | 155           | 253           | 5                  | 10           | 78            | 175           |
| Guayanilla -----         | 23           | 35           | 13         | (NA)        | 898           | 639           | -              | 53            | 898           | 586           | 23                 | 23           | 560           | 277           |
| Guaynabo -----           | 7            | 33           | 1          | (NA)        | 75            | 303           | 36             | 70            | 39            | 233           | 7                  | 16           | 63            | 95            |
| Gurabo -----             | 15           | 56           | 1          | (NA)        | 83            | 410           | (D)            | 97            | (D)           | 313           | 2                  | 30           | (D)           | 118           |
| Hatillo -----            | 3            | 39           | (Z)        | (NA)        | (D)           | 311           | -              | 61            | (D)           | 250           | 3                  | 23           | 71            | 254           |
| Hormigueros -----        | 1            | 23           | (D)        | (NA)        | (D)           | 554           | -              | 39            | (D)           | 515           | 1                  | 17           | (D)           | 464           |
| Humacao -----            | 16           | 38           | 1          | (NA)        | 68            | 452           | 28             | 120           | 40            | 332           | 16                 | 18           | 72            | 192           |
| Isabela -----            | 31           | 25           | 6          | (NA)        | 279           | 251           | -              | 22            | 279           | 229           | 24                 | 20           | 192           | 329           |
| Jayuya -----             | 56           | 287          | 20         | (NA)        | 1 536         | 2 773         | (D)            | 474           | (D)           | 2 299         | 51                 | 227          | 781           | 1 642         |
| Juana Díaz -----         | 3            | 10           | (D)        | (NA)        | 400           | 460           | -              | 92            | 400           | 368           | 3                  | 9            | (D)           | 122           |
| Juncos -----             | 13           | 37           | 6          | (NA)        | 482           | 178           | (D)            | 130           | (D)           | 48            | 12                 | 4            | 264           | 31            |
| Lajas -----              | -            | 7            | -          | (NA)        | -             | 40            | -              | 10            | -             | 30            | -                  | 3            | -             | 31            |
| Lares -----              | 17           | 90           | 20         | (NA)        | 1 793         | 1 875         | -              | 184           | 1 793         | 1 691         | 17                 | 71           | 942           | 1 040         |
| Las Marías -----         | 50           | 134          | 135        | (NA)        | 4 409         | 1 540         | 1 000          | 272           | 3 409         | 1 268         | 50                 | 108          | 5 937         | 871           |
| Las Piedras -----        | 3            | 60           | (D)        | (NA)        | (D)           | 234           | (D)            | 26            | (D)           | 208           | 1                  | 48           | (D)           | 237           |
| Loiza -----              | 4            | 20           | (Z)        | (NA)        | 21            | 167           | (D)            | 42            | (D)           | 125           | 1                  | 13           | (D)           | 107           |
| Luquillo -----           | 7            | 22           | 5          | (NA)        | 305           | 232           | -              | 61            | 305           | 171           | 7                  | 18           | 215           | 159           |
| Manatí -----             | 3            | 62           | (D)        | (NA)        | (D)           | 2 309         | (D)            | 1 421         | (D)           | 888           | 2                  | 48           | (D)           | 399           |
| Maricao -----            | 9            | 26           | 4          | (NA)        | 411           | 460           | (D)            | 163           | (D)           | 297           | 8                  | 19           | 224           | 218           |
| Maunabo -----            | 3            | 27           | 20         | (NA)        | 1 606         | 213           | -              | 5             | 1 606         | 208           | 3                  | 18           | 884           | 129           |
| Mayagüez -----           | 24           | 205          | 28         | (NA)        | 2 232         | 5 524         | (D)            | 2 998         | (D)           | 2 526         | 23                 | 139          | 806           | 1 640         |
| Moca -----               | 2            | 47           | (D)        | (NA)        | (D)           | 188           | -              | 30            | (D)           | 158           | 2                  | 39           | (D)           | 326           |
| Morovis -----            | 27           | 36           | 21         | (NA)        | 1 543         | 557           | 107            | 166           | 1 436         | 391           | 26                 | 23           | 888           | 299           |
| Naguabo -----            | -            | 35           | -          | (NA)        | -             | 300           | -              | 40            | -             | 260           | -                  | 25           | -             | 185           |
| Naranjito -----          | 14           | 46           | 3          | (NA)        | 314           | 933           | -              | 100           | 314           | 833           | 14                 | 39           | 373           | 543           |
| Orocovis -----           | 18           | 49           | 7          | (NA)        | 915           | 969           | (D)            | 287           | (D)           | 682           | 18                 | 33           | 610           | 426           |
| Patillas -----           | 16           | 99           | 21         | (NA)        | 4 069         | 1 360         | 1 410          | 196           | 2 659         | 1 164         | 16                 | 86           | 1 298         | 655           |
| Peñuelas -----           | 33           | 39           | 9          | (NA)        | 1 237         | 646           | (D)            | 327           | (D)           | 319           | 33                 | 23           | 449           | 156           |
| Ponce -----              | 18           | 106          | 7          | (NA)        | 529           | 1 510         | (D)            | 171           | (D)           | 1 339         | 18                 | 50           | 321           | 583           |
| Quebradillas -----       | 13           | 26           | 2          | (NA)        | 85            | 156           | (D)            | 38            | (D)           | 118           | 13                 | 25           | 60            | 88            |
| Rincón -----             | 13           | 7            | 1          | (NA)        | 84            | 50            | -              | 23            | 84            | 27            | 13                 | 6            | 68            | 21            |
| Río Grande -----         | 3            | 25           | 1          | (NA)        | 93            | 220           | -              | 80            | 93            | 140           | 3                  | 18           | 88            | 91            |
| Sabana Grande -----      | 1            | 7            | (D)        | (NA)        | (D)           | 58            | -              | 49            | (D)           | 9             | 1                  | 4            | (D)           | 16            |
| Salinas -----            | -            | 2            | -          | (NA)        | -             | (D)           | -              | (D)           | -             | -             | -                  | -            | -             | -             |
| San Germán -----         | 22           | 133          | 3          | (NA)        | 217           | 906           | (D)            | 225           | (D)           | 681           | 21                 | 46           | 271           | 279           |
| San Juan -----           | -            | 75           | -          | (NA)        | -             | 481           | -              | 49            | -             | 432           | -                  | 10           | -             | 22            |
| San Lorenzo -----        | 11           | 144          | 2          | (NA)        | 242           | 1 007         | 70             | 342           | 172           | 665           | 4                  | 91           | 86            | 708           |
| San Sebastián -----      | 63           | 110          | 23         | (NA)        | 1 722         | 1 072         | -              | 271           | 1 722         | 801           | 62                 | 79           | 940           | 523           |
| Santa Isabel -----       | 2            | -            | (D)        | (NA)        | (D)           | -             | (D)            | -             | -             | -             | -                  | -            | -             | -             |
| Toa Alta -----           | 82           | 19           | 11         | (NA)        | 972           | 304           | 340            | 92            | 632           | 212           | 67                 | 7            | 581           | 54            |
| Toa Baja -----           | -            | -            | -          | (NA)        | -             | -             | -              | -             | -             | -             | -                  | -            | -             | -             |
| Trujillo Alto -----      | 1            | 50           | (D)        | (NA)        | (D)           | 330           | -              | 48            | (D)           | 282           | 1                  | 27           | (D)           | 120           |
| Utua -----               | 44           | 418          | 14         | (NA)        | 1 170         | 3 313         | 109            | 363           | 1 061         | 2 950         | 36                 | 317          | 617           | 2 195         |
| Vega Alta -----          | -            | 17           | -          | (NA)        | -             | 153           | -              | 16            | -             | 137           | -                  | 15           | -             | 197           |
| Vega Baja -----          | 11           | 29           | 3          | (NA)        | 292           | 345           | -              | 60            | 292           | 285           | 11                 | 23           | 168           | 212           |
| Vieques -----            | 18           | 1            | 1          | (NA)        | 144           | (D)           | -              | -             | 144           | (D)           | 18                 | -            | 288           | -             |
| Villalba -----           | 28           | 58           | 6          | (NA)        | 489           | 923           | (D)            | 50            | (D)           | 873           | 27                 | 28           | (D)           | 149           |
| Yabucoa -----            | 24           | 123          | 5          | (NA)        | 472           | 664           | 70             | 243           | 402           | 421           | 24                 | 60           | 220           | 296           |
| Yauco -----              | 113          | 76           | 29         | (NA)        | 2 455         | 699           | (D)            | 124           | (D)           | 575           | 112                | 57           | 1 656         | 328           |

**Table 57. Oranges (Includes Chironjas): 1992 and 1987**

[For enumeration periods, see appendix A; for meaning of abbreviations and symbols, see introductory text]

| Geographic area          | Total        |              |              |             |                |                | Trees          |                |                |                | Quantity harvested |              |                |                |
|--------------------------|--------------|--------------|--------------|-------------|----------------|----------------|----------------|----------------|----------------|----------------|--------------------|--------------|----------------|----------------|
|                          | Farms        |              | Cuerdas      |             | Trees          |                | Nonbearing age |                | Bearing age    |                | Farms              |              | Hundreds       |                |
|                          | 1992         | 1987         | 1992         | 1987        | 1992           | 1987           | 1992           | 1987           | 1992           | 1987           | 1992               | 1987         | 1992           | 1987           |
| <b>Puerto Rico -----</b> | <b>4 488</b> | <b>7 672</b> | <b>8 535</b> | <b>(NA)</b> | <b>881 150</b> | <b>887 291</b> | <b>141 905</b> | <b>223 179</b> | <b>739 245</b> | <b>664 112</b> | <b>4 203</b>       | <b>5 666</b> | <b>550 940</b> | <b>498 552</b> |
| <b>Region 1 -----</b>    | <b>403</b>   | <b>974</b>   | <b>481</b>   | <b>(NA)</b> | <b>61 550</b>  | <b>61 626</b>  | <b>12 215</b>  | <b>10 960</b>  | <b>49 335</b>  | <b>50 666</b>  | <b>318</b>         | <b>674</b>   | <b>40 456</b>  | <b>27 801</b>  |
| <b>Region 2 -----</b>    | <b>1 278</b> | <b>1 803</b> | <b>3 008</b> | <b>(NA)</b> | <b>318 552</b> | <b>306 637</b> | <b>42 158</b>  | <b>55 394</b>  | <b>276 394</b> | <b>251 243</b> | <b>1 200</b>       | <b>1 370</b> | <b>191 245</b> | <b>171 908</b> |
| <b>Region 3 -----</b>    | <b>1 240</b> | <b>1 876</b> | <b>2 644</b> | <b>(NA)</b> | <b>260 670</b> | <b>205 902</b> | <b>44 716</b>  | <b>67 871</b>  | <b>215 954</b> | <b>138 031</b> | <b>1 176</b>       | <b>1 435</b> | <b>159 981</b> | <b>143 442</b> |
| <b>Region 4 -----</b>    | <b>1 045</b> | <b>1 954</b> | <b>1 778</b> | <b>(NA)</b> | <b>172 184</b> | <b>269 636</b> | <b>24 390</b>  | <b>69 685</b>  | <b>147 794</b> | <b>199 951</b> | <b>1 020</b>       | <b>1 501</b> | <b>116 080</b> | <b>136 637</b> |
| <b>Region 5 -----</b>    | <b>522</b>   | <b>1 065</b> | <b>625</b>   | <b>(NA)</b> | <b>68 194</b>  | <b>43 490</b>  | <b>18 426</b>  | <b>19 269</b>  | <b>49 768</b>  | <b>24 221</b>  | <b>489</b>         | <b>686</b>   | <b>43 178</b>  | <b>18 764</b>  |
| Adjuntas -----           | 290          | 420          | 628          | (NA)        | 65 627         | 109 107        | 6 370          | 42 950         | 59 257         | 66 157         | 283                | 338          | 45 032         | 40 997         |
| Aguada -----             | 19           | 139          | 29           | (NA)        | 2 520          | 2 197          | 112            | 696            | 2 408          | 1 501          | 13                 | 127          | 1 938          | 2 195          |
| Aguadilla -----          | 7            | 19           | 2            | (NA)        | (D)            | (D)            | (D)            | (D)            | (D)            | (D)            | 6                  | 15           | 60             | (D)            |
| Aguas Buenas -----       | 83           | 153          | 57           | (NA)        | 7 566          | 4 429          | 3 253          | 1 999          | 4 313          | 2 430          | 75                 | 94           | 4 623          | 4 409          |
| Aibonito -----           | 21           | 36           | 20           | (NA)        | 2 518          | (D)            | 740            | 1 740          | 1 778          | (D)            | 13                 | 32           | 1 273          | (D)            |
| Añasco -----             | 44           | 113          | 96           | (NA)        | 5 277          | 10 398         | (D)            | 4 719          | (D)            | 5 679          | 44                 | 88           | 4 054          | 3 690          |
| Arecibo -----            | 43           | 164          | 120          | (NA)        | 6 468          | 10 435         | 298            | 1 114          | 6 170          | 9 321          | 33                 | 49           | 4 567          | 2 452          |
| Arroyo -----             | 7            | 31           | 16           | (NA)        | 1 560          | (D)            | (D)            | 232            | (D)            | 1 635          | 7                  | 18           | 890            | 903            |
| Barceloneta -----        | 2            | 4            | (D)          | (NA)        | (D)            | (D)            | (D)            | (D)            | (D)            | (D)            | 2                  | 1            | (D)            | (D)            |
| Barranquitas -----       | 28           | 153          | 19           | (NA)        | 1 818          | 5 981          | 797            | 923            | 1 021          | 5 058          | 10                 | 113          | 632            | 5 111          |
| Bayamón -----            | 8            | 109          | 10           | (NA)        | 692            | 3 046          | (D)            | 1 115          | 692            | 1 931          | 8                  | 84           | 683            | 1 651          |
| Cabo Rojo -----          | 6            | 12           | (D)          | (NA)        | (D)            | (D)            | (D)            | (D)            | (D)            | (D)            | 6                  | 8            | (D)            | 157            |
| Caguas -----             | 73           | 61           | 60           | (NA)        | 8 898          | 1 099          | 6 662          | 515            | 2 236          | 584            | 66                 | 42           | 1 247          | 665            |
| Camuy -----              | 4            | 90           | 2            | (NA)        | 183            | 2 615          | (D)            | 587            | (D)            | 2 028          | 3                  | 66           | 102            | 970            |
| Canóvanas -----          | 34           | 134          | 75           | (NA)        | 6 330          | 6 811          | 2 100          | 2 419          | 4 230          | 4 392          | 29                 | 114          | 3 865          | 5 924          |
| Carolina -----           | —            | 26           | —            | (NA)        | —              | 194            | —              | 85             | —              | 109            | —                  | 16           | —              | (D)            |
| Cataño -----             | —            | —            | —            | (NA)        | —              | —              | —              | —              | —              | —              | —                  | —            | —              | —              |
| Cayey -----              | 57           | 134          | 31           | (NA)        | 4 777          | 8 534          | (D)            | 2 392          | (D)            | 6 142          | 56                 | 117          | 4 450          | 3 403          |
| Ceiba -----              | 2            | 15           | (D)          | (NA)        | (D)            | (D)            | (D)            | 8              | (D)            | (D)            | —                  | 8            | —              | (D)            |
| Ciales -----             | 81           | 114          | 185          | (NA)        | 18 788         | 10 808         | 2 903          | 912            | 15 885         | 9 896          | 73                 | 92           | 11 330         | 5 728          |
| Cidra -----              | 51           | 98           | 113          | (NA)        | 9 614          | 5 198          | (D)            | 1 434          | (D)            | 3 764          | 50                 | 78           | 8 291          | 2 067          |
| Coamo -----              | 23           | 66           | 29           | (NA)        | 2 341          | 12 122         | 80             | 354            | 2 261          | 11 768         | 21                 | 56           | 1 627          | (D)            |
| Comerio -----            | 55           | 61           | 43           | (NA)        | 4 442          | 3 114          | 344            | 939            | 4 098          | 2 175          | 54                 | 46           | 2 579          | 976            |
| Corozal -----            | 63           | 47           | 91           | (NA)        | 11 677         | 3 003          | 3 963          | 905            | 7 714          | 2 098          | 60                 | 32           | 7 485          | 1 771          |
| Culebra -----            | —            | —            | —            | (NA)        | —              | —              | —              | —              | —              | —              | —                  | —            | —              | —              |
| Dorado -----             | 1            | 4            | (D)          | (NA)        | (D)            | 154            | —              | 3              | (D)            | 151            | 1                  | —            | (D)            | —              |
| Fajardo -----            | —            | 15           | —            | (NA)        | —              | (D)            | —              | (D)            | —              | 48             | —                  | 9            | —              | 39             |
| Florida -----            | 4            | 3            | 2            | (NA)        | 145            | 44             | —              | 14             | 145            | 30             | 4                  | 1            | 135            | (D)            |
| Guánica -----            | —            | 2            | —            | (NA)        | —              | (D)            | —              | (D)            | —              | (D)            | —                  | 1            | —              | (D)            |
| Guayama -----            | 21           | 31           | 25           | (NA)        | 2 036          | 1 344          | (D)            | 446            | (D)            | 898            | 21                 | 18           | 1 208          | 1 350          |
| Guayanilla -----         | 37           | 66           | 52           | (NA)        | 4 472          | 19 018         | 925            | 455            | 3 547          | 18 563         | 36                 | 54           | 3 746          | 9 913          |
| Guaynabo -----           | 13           | 35           | 2            | (NA)        | 158            | 756            | 36             | 54             | 122            | 702            | 7                  | 21           | 78             | (D)            |
| Gurabo -----             | 16           | 51           | 7            | (NA)        | 689            | 5 527          | (D)            | (D)            | (D)            | (D)            | 8                  | 29           | (D)            | 205            |
| Hatillo -----            | 7            | 65           | (D)          | (NA)        | (D)            | 2 740          | (D)            | 726            | 192            | 2 014          | 7                  | 48           | 462            | 2 054          |
| Hormigueros -----        | 9            | 21           | 2            | (NA)        | 172            | 470            | —              | 104            | 172            | 366            | 9                  | 16           | 169            | (D)            |
| Humacao -----            | 15           | 33           | 4            | (NA)        | 439            | 932            | 35             | 434            | 404            | 498            | 15                 | 14           | (D)            | (D)            |
| Isabela -----            | 25           | 34           | 5            | (NA)        | 250            | 556            | —              | 96             | 250            | 460            | 25                 | 21           | 157            | (D)            |
| Jayuya -----             | 130          | 464          | 178          | (NA)        | 15 535         | 26 677         | 2 898          | 6 138          | 12 637         | 20 539         | 128                | 390          | 11 030         | 21 386         |
| Juana Díaz -----         | 18           | 46           | 91           | (NA)        | 7 030          | (D)            | (D)            | (D)            | (D)            | 6 637          | 17                 | 40           | 5 495          | (D)            |
| Juncos -----             | 17           | 36           | 30           | (NA)        | 3 883          | 1 199          | (D)            | 1 118          | (D)            | 81             | 16                 | 5            | 5 260          | (D)            |
| Lajas -----              | —            | 9            | —            | (NA)        | —              | (D)            | —              | (D)            | —              | 86             | —                  | 3            | —              | 47             |
| Lares -----              | 683          | 403          | 1 873        | (NA)        | 212 985        | 182 115        | 20 065         | 27 282         | 192 920        | 154 833        | 645                | 345          | 133 172        | 117 370        |
| Las Marías -----         | 386          | 354          | 849          | (NA)        | 74 364         | 67 510         | 22 745         | 31 824         | 51 619         | 35 686         | 360                | 298          | 43 322         | 47 939         |
| Las Piedras -----        | 9            | 80           | 5            | (NA)        | 524            | 1 012          | 174            | 456            | 350            | 556            | 7                  | 52           | 314            | 504            |
| Loiza -----              | 5            | 17           | 1            | (NA)        | (D)            | (D)            | (D)            | 35             | (D)            | (D)            | 2                  | 12           | (D)            | (D)            |
| Luquillo -----           | 1            | 11           | (D)          | (NA)        | (D)            | (D)            | —              | (D)            | (D)            | (D)            | 1                  | 7            | (D)            | (D)            |
| Manatí -----             | 2            | 47           | (D)          | (NA)        | (D)            | 4 150          | (D)            | 3 244          | (D)            | 906            | 1                  | 29           | (D)            | 336            |
| Maricao -----            | 109          | 165          | 378          | (NA)        | 46 543         | 47 782         | 1 595          | 1 855          | 44 948         | 45 927         | 109                | 145          | 27 507         | (D)            |
| Maunabo -----            | 6            | 23           | 5            | (NA)        | 506            | (D)            | —              | (D)            | 506            | 216            | 6                  | 12           | 305            | (D)            |
| Mayagüez -----           | 72           | 364          | 112          | (NA)        | 11 567         | 18 607         | 4 425          | 5 975          | 7 142          | 12 632         | 62                 | 263          | 5 999          | 10 633         |
| Moca -----               | 39           | 126          | 41           | (NA)        | 6 365          | 4 812          | 4 442          | 1 719          | 1 923          | 3 093          | 32                 | 109          | 2 488          | 3 983          |
| Morovis -----            | 67           | 39           | 74           | (NA)        | 5 148          | (D)            | 618            | (D)            | 4 530          | 999            | 65                 | 24           | 3 776          | (D)            |
| Naguabo -----            | —            | 25           | —            | (NA)        | —              | 499            | —              | 250            | —              | 249            | —                  | 18           | —              | 99             |
| Naranjito -----          | 36           | 71           | 113          | (NA)        | 15 860         | 19 306         | 2 076          | 1 690          | 13 784         | 17 616         | 17                 | 57           | 9 436          | 2 336          |
| Orocovis -----           | 68           | 100          | 57           | (NA)        | 5 064          | 11 871         | 1 320          | 1 457          | 3 744          | 10 414         | 66                 | 81           | 4 428          | 5 728          |
| Patillas -----           | 88           | 118          | 125          | (NA)        | 12 047         | 8 380          | 1 508          | 545            | 10 539         | 7 835          | 88                 | 107          | 7 008          | 5 077          |
| Peñuelas -----           | 73           | 79           | 106          | (NA)        | 10 960         | 6 695          | (D)            | 1 775          | (D)            | 4 920          | 72                 | 56           | 6 392          | 4 969          |
| Ponce -----              | 73           | 252          | 260          | (NA)        | 24 501         | 42 119         | 6 065          | 12 139         | 18 436         | 29 980         | 73                 | 158          | 17 253         | 18 673         |
| Quebradillas -----       | 14           | 32           | 6            | (NA)        | 470            | 634            | (D)            | 162            | (D)            | 472            | 14                 | 26           | 314            | 339            |
| Rincón -----             | 9            | 16           | (D)          | (NA)        | 100            | (D)            | 80             | 152            | 20             | (D)            | 4                  | 14           | (D)            | (D)            |
| Río Grande -----         | 5            | 30           | 2            | (NA)        | 165            | 1 217          | —              | 91             | 165            | 1 126          | 5                  | 23           | 139            | 1 631          |
| Sabana Grande -----      | 79           | 30           | 114          | (NA)        | 10 918         | (D)            | 530            | (D)            | 10 388         | 3 035          | 73                 | 22           | 7 093          | 3 424          |
| Salinas -----            | —            | 11           | —            | (NA)        | —              | 89             | —              | 88             | —              | 1              | —                  | —            | —              | —              |
| San Germán -----         | 88           | 187          | 53           | (NA)        | 5 493          | 6 564          | (D)            | 2 782          | (D)            | 3 782          | 88                 | 88           | 4 123          | 3 032          |
| San Juan -----           | —            | 64           | —            | (NA)        | —              | 1 387          | —              | 346            | —              | 1 041          | —                  | 8            | —              | 1 064          |
| San Lorenzo -----        | 34           | 202          | 119          | (NA)        | 13 028         | 4 796          | 4 688          | 2 266          | 8 340          | 2 530          | 30                 | 136          | 7 444          | 4 030          |
| San Sebastián -----      | 348          | 285          | 960          | (NA)        | 96 602         | 41 682         | 10 141         | 16 991         | 86 461         | 24 691         | 345                | 217          | 62 879         | 34 371         |
| Santa Isabel -----       | —            | —            | —            | (NA)        | —              | —              | —              | —              | —              | —              | —                  | —            | —              | —              |
| Toa Alta -----           | 65           | 19           | 58           | (NA)        | 14 222         | (D)            | 1 365          | (D)            | 12 857         | (D)            | 39                 | 8            | 10 370         | (D)            |
| Toa Baja -----           | —            | 1            | —            | (NA)        | —              | (D)            | —              | (D)            | —              | (D)            | —                  | 1            | —              | (D)            |
| Trujillo Alto -----      | 1            | 50           | (D)          | (NA)        | (D)            | 860            | —              | 107            | (D)            | 753            | 1                  | 26           | (D)            | 319            |
| Utua -----               | 363          | 814          | 721          | (NA)        | 71 067         | 91 049         | 15 960         | 20 495         | 55 107         | 70 554         | 345                | 679          | 36 638         | 41 367         |
| Vega Alta -----          | —            | 11           | —            | (NA)        | —              | 2 829          | —              | 172            | —              | 2 657          | —                  | 8            | —              | (D)            |
| Vega Baja -----          | 8            | 28           | 3            | (NA)        | 382            | 731            | —              | 570            | 382            | 161            | 8                  | 10           | 233            | (D)            |
| Vieques -----            | 18           | 1            | 1            | (NA)        | 144            | (D)            | —              | (D)            | 144            | —              | 18                 | —            | 54             | —              |
| Villalba -----           | 74           | 141          | 82           | (NA)        | 7 680          | 11 188</       |                |                |                |                |                    |              |                |                |

**Table 58. Avocados: 1992 and 1987**

[For enumeration periods, see appendix A; for meaning of abbreviations and symbols, see introductory text]

| Geographic area          | Total        |              |              |             |               |               | Trees          |               |               |               | Quantity harvested |              |              |              |
|--------------------------|--------------|--------------|--------------|-------------|---------------|---------------|----------------|---------------|---------------|---------------|--------------------|--------------|--------------|--------------|
|                          | Farms        |              | Cuerdas      |             | Trees         |               | Nonbearing age |               | Bearing age   |               | Farms              |              | Thousands    |              |
|                          | 1992         | 1987         | 1992         | 1987        | 1992          | 1987          | 1992           | 1987          | 1992          | 1987          | 1992               | 1987         | 1992         | 1987         |
| <b>Puerto Rico -----</b> | <b>1 508</b> | <b>5 008</b> | <b>1 034</b> | <b>(NA)</b> | <b>75 726</b> | <b>86 633</b> | <b>12 648</b>  | <b>29 170</b> | <b>63 078</b> | <b>57 463</b> | <b>1 366</b>       | <b>3 091</b> | <b>3 456</b> | <b>3 269</b> |
| <b>Region 1 -----</b>    | <b>201</b>   | <b>854</b>   | <b>51</b>    | <b>(NA)</b> | <b>3 664</b>  | <b>8 576</b>  | <b>476</b>     | <b>3 093</b>  | <b>3 188</b>  | <b>5 483</b>  | <b>174</b>         | <b>506</b>   | <b>221</b>   | <b>330</b>   |
| <b>Region 2 -----</b>    | <b>173</b>   | <b>972</b>   | <b>61</b>    | <b>(NA)</b> | <b>5 072</b>  | <b>13 572</b> | <b>1 173</b>   | <b>5 719</b>  | <b>3 899</b>  | <b>7 853</b>  | <b>153</b>         | <b>568</b>   | <b>237</b>   | <b>496</b>   |
| <b>Region 3 -----</b>    | <b>340</b>   | <b>1 110</b> | <b>218</b>   | <b>(NA)</b> | <b>15 389</b> | <b>15 250</b> | <b>3 664</b>   | <b>5 589</b>  | <b>11 725</b> | <b>9 661</b>  | <b>308</b>         | <b>720</b>   | <b>868</b>   | <b>643</b>   |
| <b>Region 4 -----</b>    | <b>502</b>   | <b>1 186</b> | <b>599</b>   | <b>(NA)</b> | <b>43 200</b> | <b>39 358</b> | <b>5 424</b>   | <b>10 405</b> | <b>37 776</b> | <b>28 953</b> | <b>466</b>         | <b>774</b>   | <b>1 509</b> | <b>1 447</b> |
| <b>Region 5 -----</b>    | <b>292</b>   | <b>886</b>   | <b>105</b>   | <b>(NA)</b> | <b>8 401</b>  | <b>9 877</b>  | <b>1 911</b>   | <b>4 364</b>  | <b>6 490</b>  | <b>5 513</b>  | <b>265</b>         | <b>523</b>   | <b>622</b>   | <b>352</b>   |
| Adjuntas -----           | —            | 57           | —            | (NA)        | —             | 713           | —              | 135           | —             | 578           | —                  | 41           | —            | 20           |
| Aguada -----             | 12           | 110          | 5            | (NA)        | 507           | 1 320         | 170            | 384           | 337           | 936           | 6                  | 89           | 6            | 109          |
| Aguadilla -----          | 17           | 30           | 37           | (NA)        | 2 250         | 793           | (D)            | 516           | (D)           | 277           | 15                 | 24           | 109          | 18           |
| Aguas Buenas -----       | 5            | 117          | 2            | (NA)        | 150           | 1 075         | (D)            | 700           | (D)           | 375           | 5                  | 63           | 4            | 42           |
| Aibonito -----           | —            | 21           | —            | (NA)        | —             | 2 276         | —              | 2 061         | —             | 215           | —                  | 16           | —            | 17           |
| Añasco -----             | 25           | 67           | 17           | (NA)        | 1 255         | 364           | —              | 107           | 1 255         | 257           | 24                 | 41           | 30           | 15           |
| Arecibo -----            | 40           | 165          | 11           | (NA)        | 822           | 1 728         | 122            | 560           | 700           | 1 168         | 38                 | 45           | 28           | 43           |
| Arroyo -----             | 2            | 28           | (D)          | (NA)        | (D)           | 570           | (D)            | 230           | (D)           | 340           | 2                  | 12           | (D)          | 15           |
| Barceloneta -----        | —            | 10           | —            | (NA)        | —             | 70            | —              | 10            | —             | 60            | —                  | 6            | —            | 5            |
| Barranquitas -----       | 1            | 66           | (D)          | (NA)        | (D)           | 639           | —              | 202           | (D)           | 437           | 1                  | 37           | (D)          | (D)          |
| Bayamón -----            | 8            | 109          | 2            | (NA)        | 165           | 859           | (D)            | 330           | (D)           | 529           | 3                  | 72           | (D)          | 41           |
| Cabo Rojo -----          | 13           | 20           | 28           | (NA)        | 1 840         | 1 627         | 671            | 733           | 1 169         | 894           | 12                 | 15           | 62           | 26           |
| Caguas -----             | 118          | 67           | 34           | (NA)        | 2 970         | 510           | 1 114          | 170           | 1 856         | 340           | 105                | 47           | 208          | 31           |
| Camuy -----              | 2            | 88           | (D)          | (NA)        | (D)           | 945           | (D)            | 188           | (D)           | 757           | 2                  | 70           | (D)          | 63           |
| Canóvanas -----          | 19           | 145          | 6            | (NA)        | 359           | 1 532         | —              | 496           | 359           | 1 036         | 19                 | 117          | 29           | 72           |
| Carolina -----           | 22           | 35           | 4            | (NA)        | 290           | 335           | 90             | 172           | 200           | 163           | 17                 | 24           | 15           | 16           |
| Cataño -----             | —            | —            | —            | (NA)        | —             | —             | —              | —             | —             | —             | —                  | —            | —            | —            |
| Cayey -----              | 28           | 67           | 5            | (NA)        | 439           | 2 099         | (D)            | 184           | (D)           | 1 915         | 28                 | 51           | 37           | 34           |
| Ceiba -----              | —            | 16           | —            | (NA)        | —             | 128           | —              | 13            | —             | 115           | —                  | 8            | —            | 7            |
| Ciales -----             | 32           | 24           | 7            | (NA)        | 526           | 149           | 206            | 68            | 320           | 81            | 19                 | 11           | 14           | 8            |
| Cidra -----              | 10           | 86           | 3            | (NA)        | 180           | 649           | 75             | 221           | 105           | 428           | 7                  | 57           | 3            | 47           |
| Coamo -----              | 18           | 69           | 39           | (NA)        | 2 205         | 2 928         | 1 432          | 1 807         | 773           | 1 121         | 14                 | 56           | 41           | 62           |
| Comerio -----            | 15           | 42           | 5            | (NA)        | 329           | 289           | 66             | 109           | 263           | 180           | 14                 | 30           | 10           | 14           |
| Corozal -----            | 8            | 38           | 2            | (NA)        | 178           | 694           | (D)            | 316           | (D)           | 378           | 8                  | 25           | 13           | 19           |
| Culebra -----            | —            | —            | —            | (NA)        | —             | —             | —              | —             | —             | —             | —                  | —            | —            | —            |
| Dorado -----             | 1            | 10           | (D)          | (NA)        | (D)           | 146           | —              | 6             | (D)           | 140           | 1                  | —            | (D)          | —            |
| Fajardo -----            | 3            | 20           | (Z)          | (NA)        | 37            | 95            | —              | 26            | 37            | 69            | 3                  | 13           | 1            | 15           |
| Florida -----            | 3            | 4            | —            | (NA)        | 58            | 24            | —              | 16            | 58            | 8             | 3                  | 2            | 2            | (D)          |
| Guánica -----            | —            | 1            | —            | (NA)        | —             | (D)           | —              | —             | (D)           | —             | —                  | —            | —            | —            |
| Guayama -----            | 10           | 22           | 5            | (NA)        | 324           | 709           | 48             | 207           | 276           | 502           | 10                 | 13           | 16           | 17           |
| Guayanilla -----         | 28           | 55           | 23           | (NA)        | 1 396         | 2 390         | (D)            | 188           | (D)           | 2 202         | 26                 | 40           | 119          | 169          |
| Guaynabo -----           | 13           | 31           | 5            | (NA)        | 416           | 242           | 60             | 109           | 356           | 133           | 13                 | 19           | 11           | 7            |
| Gurabo -----             | 20           | 65           | 3            | (NA)        | 120           | 633           | (D)            | 160           | (D)           | 473           | 19                 | 37           | 9            | 21           |
| Hatillo -----            | 8            | 68           | 5            | (NA)        | 347           | 1 017         | (D)            | 441           | (D)           | 576           | 8                  | 50           | 38           | 50           |
| Hormigueros -----        | 9            | 24           | (D)          | (NA)        | 122           | (D)           | —              | 128           | 122           | (D)           | 9                  | 15           | 9            | 9            |
| Humacao -----            | 17           | 43           | 6            | (NA)        | 392           | 280           | 21             | 158           | 371           | 122           | 17                 | 16           | 24           | 8            |
| Isabela -----            | 27           | 45           | 10           | (NA)        | 988           | 488           | —              | 103           | 988           | 385           | 27                 | 37           | 25           | 23           |
| Jayuya -----             | 54           | 251          | 32           | (NA)        | 2 585         | 3 889         | 160            | 747           | 2 425         | 3 142         | 53                 | 177          | 87           | 129          |
| Juana Díaz -----         | 8            | 45           | (D)          | (NA)        | (D)           | 2 535         | (D)            | 900           | (D)           | 1 635         | 6                  | 36           | (D)          | 71           |
| Juncos -----             | 2            | 39           | (D)          | (NA)        | (D)           | 176           | (D)            | 116           | (D)           | 60            | 1                  | 10           | (D)          | 8            |
| Lajas -----              | 7            | 15           | (D)          | (NA)        | 143           | 119           | (D)            | 43            | (D)           | 76            | 6                  | 7            | 1            | 4            |
| Lares -----              | 18           | 69           | 11           | (NA)        | 801           | 2 707         | (D)            | 425           | (D)           | 2 282         | 18                 | 35           | 46           | 39           |
| Las Marías -----         | 26           | 120          | 11           | (NA)        | 710           | 1 149         | 148            | 473           | 562           | 676           | 25                 | 85           | 29           | 70           |
| Las Piedras -----        | 10           | 81           | 7            | (NA)        | 417           | 344           | 270            | 80            | 147           | 264           | 8                  | 56           | 15           | 23           |
| Loíza -----              | 4            | 19           | (Z)          | (NA)        | 21            | 137           | —              | 24            | 21            | 113           | 4                  | 13           | 4            | 16           |
| Luquillo -----           | 6            | 17           | 1            | (NA)        | 102           | (D)           | —              | 31            | 102           | (D)           | 6                  | 12           | 8            | (D)          |
| Manatí -----             | 3            | 72           | (D)          | (NA)        | (D)           | 1 271         | (D)            | 641           | (D)           | 630           | 2                  | 53           | (D)          | 87           |
| Maricao -----            | 22           | 20           | 27           | (NA)        | 2 557         | 455           | (D)            | 262           | (D)           | 193           | 21                 | 13           | 332          | 10           |
| Maunabo -----            | 6            | 23           | 6            | (NA)        | 335           | 274           | —              | 18            | 335           | 256           | 6                  | 14           | 14           | 39           |
| Mayagüez -----           | 19           | 201          | 4            | (NA)        | 235           | 1 645         | 80             | 417           | 155           | 1 228         | 11                 | 117          | 6            | 70           |
| Moca -----               | 17           | 93           | 7            | (NA)        | 664           | 1 328         | 84             | 354           | 580           | 974           | 10                 | 78           | 23           | 104          |
| Morovis -----            | 23           | 32           | 12           | (NA)        | 1 453         | 311           | 302            | 94            | 1 151         | 217           | 22                 | 17           | 36           | 24           |
| Naguabo -----            | —            | 23           | —            | (NA)        | —             | 127           | —              | 29            | —             | 98            | —                  | 14           | —            | 11           |
| Naranjito -----          | 4            | 44           | 3            | (NA)        | 363           | 834           | —              | 496           | 363           | 338           | 4                  | 26           | (D)          | 20           |
| Orocovis -----           | 2            | 34           | (D)          | (NA)        | (D)           | 587           | (D)            | 131           | (D)           | 456           | 1                  | 26           | (D)          | 25           |
| Patillas -----           | 36           | 100          | 26           | (NA)        | 1 994         | 1 640         | 250            | 422           | 1 744         | 1 218         | 36                 | 80           | 104          | 94           |
| Peñuelas -----           | 39           | 80           | 44           | (NA)        | 3 449         | 3 391         | 465            | 915           | 2 984         | 2 476         | 38                 | 58           | 119          | 146          |
| Ponce -----              | 23           | 166          | 33           | (NA)        | 2 121         | 6 935         | 190            | 2 838         | 1 931         | 4 097         | 22                 | 81           | 117          | 130          |
| Quebradillas -----       | 12           | 40           | 5            | (NA)        | 244           | 446           | (D)            | 184           | (D)           | 262           | 11                 | 34           | 34           | 34           |
| Rincón -----             | 17           | 22           | 2            | (NA)        | 182           | 500           | —              | 233           | 182           | 267           | 17                 | 21           | 11           | 24           |
| Río Grande -----         | 2            | 28           | (D)          | (NA)        | (D)           | 175           | —              | 76            | (D)           | 99            | 2                  | 14           | (D)          | 5            |
| Sabana Grande -----      | 22           | 21           | 15           | (NA)        | 835           | 1 630         | (D)            | 470           | (D)           | 1 160         | 20                 | 13           | 52           | 21           |
| Salinas -----            | —            | 17           | —            | (NA)        | —             | 1 417         | —              | 153           | —             | 1 264         | —                  | 4            | —            | 121          |
| San Germán -----         | 24           | 171          | 7            | (NA)        | 500           | 1 673         | 170            | 635           | 330           | 1 038         | 24                 | 67           | 23           | 42           |
| San Juan -----           | —            | 89           | —            | (NA)        | —             | 451           | —              | 73            | —             | 378           | —                  | 12           | —            | 7            |
| San Lorenzo -----        | 10           | 145          | 2            | (NA)        | 125           | 916           | 70             | 227           | 55            | 689           | 3                  | 93           | 11           | 55           |
| San Sebastián -----      | 83           | 150          | 41           | (NA)        | 2 601         | 1 903         | 236            | 731           | 2 365         | 1 172         | 81                 | 98           | 152          | 98           |
| Santa Isabel -----       | 2            | —            | (D)          | (NA)        | (D)           | —             | —              | —             | (D)           | —             | 2                  | —            | (D)          | —            |
| Toa Alta -----           | 88           | 23           | 18           | (NA)        | 1 121         | 378           | 150            | 69            | 971           | 309           | 73                 | 12           | 77           | 15           |
| Toa Baja -----           | —            | —            | —            | (NA)        | —             | —             | —              | —             | —             | —             | —                  | —            | —            | —            |
| Trujillo Alto -----      | 3            | 64           | (Z)          | (NA)        | 19            | 521           | —              | 185           | 19            | 336           | 3                  | 29           | 1            | 16           |
| Utua -----               | 24           | 369          | 4            | (NA)        | 419           | 4 529         | (D)            | 2 855         | (D)           | 1 674         | 22                 | 225          | 18           | 121          |
| Vega Alta -----          | 2            | 22           | (D)          | (NA)        | (D)           | 407           | —              | 229           | (D)           | 178           | 2                  | 16           | (D)          | 11           |
| Vega Baja -----          | 8            | 31           | 2            | (NA)        | 136           | 375           | —              | 237           | 136           | 138           | 8                  | 20           | 6            | 20           |
| Vieques -----            | —            | 2            | —            | (NA)        | —             | (D)           | —              | —             | —             | (D)           | —                  | 1            | —            | (D)          |
| Villalba -----           | 62           | 135          | 71           | (NA)        | 3 689         | 5 527         | (D)            | 641           | (D)           | 4 886         | 62                 | 72           | 232          | 231          |
| Yabucoa -----            | 18           | 109          | 1            | (NA)        | 95            | 518           | —              | 240           | 95            | 278           | 18                 | 49           | 11           | 16           |
| Yauco -----              | 268          | 161          | 165          | (NA)        | 12 449        | 6 714         | 2 148          | 1 222         | 10 301        | 5 492         | 243                | 104          | 369          | 243          |

**Table 59. Mangoes: 1992 and 1987**

[For enumeration periods, see appendix A; for meaning of abbreviations and symbols, see introductory text]

| Geographic area          | Total      |              |              |             |                |                | Trees          |               |              |                | Quantity harvested |              |               |               |
|--------------------------|------------|--------------|--------------|-------------|----------------|----------------|----------------|---------------|--------------|----------------|--------------------|--------------|---------------|---------------|
|                          | Farms      |              | Cuerdas      |             | Trees          |                | Nonbearing age |               | Bearing age  |                | Farms              |              | Thousands     |               |
|                          | 1992       | 1987         | 1992         | 1987        | 1992           | 1987           | 1992           | 1987          | 1992         | 1987           | 1992               | 1987         | 1992          | 1987          |
| <b>Puerto Rico -----</b> | <b>460</b> | <b>2 528</b> | <b>2 684</b> | <b>(NA)</b> | <b>201 876</b> | <b>318 840</b> | <b>(D)</b>     | <b>42 878</b> | <b>(D)</b>   | <b>275 962</b> | <b>380</b>         | <b>1 259</b> | <b>11 023</b> | <b>16 623</b> |
| <b>Region 1 -----</b>    | <b>85</b>  | <b>470</b>   | <b>9</b>     | <b>(NA)</b> | <b>809</b>     | <b>3 582</b>   | <b>174</b>     | <b>923</b>    | <b>635</b>   | <b>2 659</b>   | <b>65</b>          | <b>241</b>   | <b>50</b>     | <b>345</b>    |
| <b>Region 2 -----</b>    | <b>42</b>  | <b>353</b>   | <b>5</b>     | <b>(NA)</b> | <b>351</b>     | <b>1 112</b>   | <b>62</b>      | <b>497</b>    | <b>289</b>   | <b>615</b>     | <b>34</b>          | <b>137</b>   | <b>10</b>     | <b>82</b>     |
| <b>Region 3 -----</b>    | <b>111</b> | <b>581</b>   | <b>88</b>    | <b>(NA)</b> | <b>4 891</b>   | <b>10 405</b>  | <b>116</b>     | <b>1 159</b>  | <b>4 775</b> | <b>9 246</b>   | <b>82</b>          | <b>336</b>   | <b>182</b>    | <b>1 064</b>  |
| <b>Region 4 -----</b>    | <b>123</b> | <b>663</b>   | <b>2 550</b> | <b>(NA)</b> | <b>193 884</b> | <b>300 504</b> | <b>(D)</b>     | <b>39 211</b> | <b>(D)</b>   | <b>261 293</b> | <b>112</b>         | <b>327</b>   | <b>10 681</b> | <b>14 850</b> |
| <b>Region 5 -----</b>    | <b>99</b>  | <b>461</b>   | <b>31</b>    | <b>(NA)</b> | <b>1 941</b>   | <b>3 237</b>   | <b>287</b>     | <b>1 088</b>  | <b>1 654</b> | <b>2 149</b>   | <b>87</b>          | <b>218</b>   | <b>99</b>     | <b>282</b>    |
| Adjuntas -----           | 1          | 8            | (D)          | (NA)        | (D)            | (D)            | (D)            | 28            | -            | (D)            | -                  | 1            | -             | (D)           |
| Aguada -----             | 7          | 75           | (D)          | (NA)        | 701            | 757            | (D)            | 192           | 701          | 565            | 7                  | 64           | 40            | 173           |
| Aguadilla -----          | 1          | 14           | (D)          | (NA)        | (D)            | (D)            | (D)            | 97            | -            | 92             | -                  | 10           | -             | 6             |
| Aguas Buenas -----       | -          | 39           | -            | (NA)        | -              | 151            | -              | 122           | -            | 29             | -                  | 9            | -             | 2             |
| Aibonito -----           | -          | 14           | -            | (NA)        | -              | 241            | -              | 75            | -            | 166            | -                  | 5            | -             | 4             |
| Añasco -----             | 16         | 34           | 6            | (NA)        | 458            | 3 334          | -              | 58            | 458          | 3 276          | 15                 | 20           | 10            | 23            |
| Arecibo -----            | 3          | 66           | (Z)          | (NA)        | (D)            | 166            | (D)            | 82            | (D)          | 84             | 2                  | 13           | (D)           | 5             |
| Arroyo -----             | 1          | 18           | (D)          | (NA)        | (D)            | 398            | -              | 148           | (D)          | 250            | 1                  | 2            | (D)           | (D)           |
| Barceloneta -----        | -          | 7            | -            | (NA)        | -              | 37             | -              | 2             | -            | 35             | -                  | 4            | -             | 9             |
| Barranquitas -----       | -          | 10           | -            | (NA)        | -              | 97             | -              | 67            | -            | 30             | -                  | 3            | -             | 4             |
| Bayamón -----            | 4          | 55           | (D)          | (NA)        | 57             | 252            | (D)            | 110           | (D)          | 142            | 4                  | 33           | (D)           | 24            |
| Cabo Rojo -----          | 4          | 11           | (Z)          | (NA)        | 12             | 728            | -              | 109           | 12           | 619            | 4                  | 5            | 1             | 50            |
| Caguas -----             | 39         | 37           | 5            | (NA)        | 611            | 117            | 11             | 48            | 600          | 69             | 32                 | 22           | 27            | 13            |
| Camuy -----              | 1          | 29           | (D)          | (NA)        | (D)            | 88             | -              | 13            | (D)          | 75             | 1                  | 21           | (D)           | 12            |
| Canóvanas -----          | 3          | 125          | (Z)          | (NA)        | 19             | 925            | -              | 369           | 19           | 556            | 3                  | 91           | 1             | 99            |
| Carolina -----           | 1          | 27           | (D)          | (NA)        | (D)            | 488            | -              | 66            | (D)          | 422            | 1                  | 18           | (D)           | 68            |
| Cataño -----             | -          | -            | -            | (NA)        | -              | -              | -              | -             | -            | -              | -                  | -            | -             | -             |
| Cayey -----              | 1          | 24           | (D)          | (NA)        | (D)            | 300            | (D)            | 78            | -            | 222            | -                  | 12           | -             | 22            |
| Ceiba -----              | 2          | 21           | (D)          | (NA)        | (D)            | 148            | -              | 5             | (D)          | 143            | 2                  | 13           | (D)           | 18            |
| Ciales -----             | 26         | 10           | 3            | (NA)        | 163            | 42             | 49             | 6             | 114          | 36             | 22                 | 5            | 5             | 2             |
| Cidra -----              | 1          | 14           | (D)          | (NA)        | (D)            | 47             | (D)            | 33            | -            | 14             | -                  | 4            | -             | 3             |
| Coamo -----              | 19         | 57           | 23           | (NA)        | 968            | 35 546         | 74             | 227           | 894          | 35 319         | 16                 | 47           | 44            | 3 419         |
| Comerio -----            | 1          | 15           | (D)          | (NA)        | (D)            | 98             | (D)            | 80            | -            | 18             | -                  | 1            | -             | (D)           |
| Corozal -----            | -          | 3            | -            | (NA)        | -              | 5              | -              | -             | -            | 5              | -                  | 3            | -             | 1             |
| Culebra -----            | -          | -            | -            | (NA)        | -              | -              | -              | -             | -            | -              | -                  | -            | -             | -             |
| Dorado -----             | -          | 5            | -            | (NA)        | -              | 47             | -              | 2             | -            | 45             | -                  | -            | -             | -             |
| Fajardo -----            | 2          | 26           | (D)          | (NA)        | (D)            | 332            | -              | 50            | (D)          | 282            | 2                  | 15           | (D)           | 74            |
| Florida -----            | -          | -            | -            | (NA)        | -              | (D)            | -              | (D)           | -            | -              | -                  | -            | -             | -             |
| Guánica -----            | -          | 1            | -            | (NA)        | -              | (D)            | -              | -             | -            | (D)            | -                  | -            | -             | -             |
| Guayama -----            | 5          | 19           | (D)          | (NA)        | (D)            | 1 121          | (D)            | 460           | (D)          | 661            | 5                  | 9            | (D)           | 41            |
| Guayanilla -----         | 5          | 26           | (D)          | (NA)        | (D)            | 1 154          | (D)            | 60            | (D)          | 1 094          | 3                  | 12           | (D)           | 42            |
| Guaynabo -----           | 6          | 14           | (Z)          | (NA)        | 6              | 66             | 6              | 19            | (D)          | 47             | 6                  | 6            | 8             | 3             |
| Gurabo -----             | 9          | 33           | 3            | (NA)        | 261            | 223            | (D)            | 105           | (D)          | 118            | 8                  | 18           | 8             | 8             |
| Hatillo -----            | -          | 7            | -            | (NA)        | -              | (D)            | -              | (D)           | -            | 9              | -                  | 4            | -             | 2             |
| Hormigueros -----        | -          | 16           | -            | (NA)        | -              | 134            | -              | 3             | -            | 131            | -                  | 14           | -             | 34            |
| Humacao -----            | 1          | 43           | (D)          | (NA)        | (D)            | 520            | -              | 90            | (D)          | 430            | 1                  | 19           | (D)           | 62            |
| Isabela -----            | 18         | 19           | 1            | (NA)        | 38             | 53             | 7              | 10            | 31           | 43             | 11                 | 12           | 2             | 5             |
| Jayuya -----             | 6          | 120          | 1            | (NA)        | 23             | 665            | -              | 138           | 23           | 527            | 6                  | 70           | 2             | 59            |
| Juana Díaz -----         | 4          | 16           | (D)          | (NA)        | (D)            | 159 164        | (D)            | 512           | (D)          | 158 652        | 3                  | 5            | (D)           | 4 415         |
| Juncos -----             | 14         | 36           | 8            | (NA)        | 443            | 221            | (D)            | 179           | (D)          | 42             | 12                 | 6            | 14            | 4             |
| Lajas -----              | 6          | 11           | (Z)          | (NA)        | 12             | 152            | -              | 108           | 12           | 44             | 6                  | 5            | 1             | 5             |
| Lares -----              | 1          | 14           | (D)          | (NA)        | -              | 24             | -              | 6             | -            | 18             | -                  | 7            | -             | 1             |
| Las Marías -----         | 5          | 26           | 1            | (NA)        | 72             | 280            | (D)            | 75            | (D)          | 205            | 4                  | 17           | 2             | 40            |
| Las Piedras -----        | 2          | 54           | (D)          | (NA)        | (D)            | 297            | -              | 146           | (D)          | 151            | 2                  | 26           | (D)           | 28            |
| Loiza -----              | 4          | 14           | (Z)          | (NA)        | (D)            | 58             | -              | 3             | (D)          | 55             | 1                  | 11           | (D)           | 15            |
| Luquillo -----           | -          | 16           | -            | (NA)        | -              | 133            | -              | 38            | -            | 95             | -                  | 9            | -             | 6             |
| Manatí -----             | -          | 32           | -            | (NA)        | -              | 93             | -              | 63            | -            | 30             | -                  | 12           | -             | 8             |
| Maricao -----            | 1          | 1            | (D)          | (NA)        | (D)            | (D)            | -              | (D)           | (D)          | -              | 1                  | -            | (D)           | -             |
| Maunabo -----            | 1          | 19           | (D)          | (NA)        | (D)            | 213            | -              | 8             | (D)          | 205            | 1                  | 12           | (D)           | 13            |
| Mayagüez -----           | 16         | 114          | 2            | (NA)        | 70             | 965            | 16             | 114           | 54           | 851            | 8                  | 65           | 3             | 87            |
| Moca -----               | 9          | 30           | 2            | (NA)        | 48             | 283            | (D)            | 8             | (D)          | 275            | 3                  | 25           | (D)           | 82            |
| Morovis -----            | 3          | 10           | (D)          | (NA)        | (D)            | 28             | (D)            | 16            | (D)          | 12             | 2                  | 2            | (D)           | (D)           |
| Naguabo -----            | -          | 25           | -            | (NA)        | -              | 138            | -              | 3             | -            | 135            | -                  | 17           | -             | 37            |
| Naranjito -----          | -          | 6            | -            | (NA)        | -              | 25             | -              | 4             | -            | 21             | -                  | 2            | -             | (D)           |
| Orocovis -----           | -          | 8            | -            | (NA)        | -              | 21             | -              | 6             | -            | 15             | -                  | 5            | -             | 3             |
| Patillas -----           | 19         | 65           | 6            | (NA)        | 193            | 526            | 24             | 79            | 169          | 447            | 19                 | 51           | 9             | 150           |
| Peñuelas -----           | 32         | 55           | 18           | (NA)        | 622            | 1 740          | 197            | 632           | 425          | 1 108          | 32                 | 27           | 30            | 202           |
| Ponce -----              | 11         | 105          | (D)          | (NA)        | (D)            | 82 411         | 120            | 35 925        | (D)          | 46 486         | 8                  | 26           | (D)           | 5 074         |
| Quebradillas -----       | 5          | 16           | 1            | (NA)        | 70             | 52             | -              | 10            | 70           | 42             | 5                  | 14           | 1             | 6             |
| Rincón -----             | 19         | 15           | 25           | (NA)        | 1 172          | 1 158          | -              | 278           | 1 172        | 880            | 15                 | 9            | 52            | 322           |
| Río Grande -----         | 1          | 21           | (D)          | (NA)        | (D)            | 150            | -              | 29            | (D)          | 121            | 1                  | 4            | (D)           | 3             |
| Sabana Grande -----      | 2          | 8            | (D)          | (NA)        | (D)            | (D)            | (D)            | (D)           | (D)          | (D)            | 1                  | 6            | (D)           | 3             |
| Salinas -----            | 2          | 18           | (D)          | (NA)        | (D)            | 1 456          | -              | 299           | (D)          | 1 157          | 2                  | 5            | (D)           | 225           |
| San Germán -----         | 7          | 154          | (D)          | (NA)        | (D)            | 2 157          | -              | 53            | (D)          | 2 104          | 7                  | 51           | (D)           | 216           |
| San Juan -----           | -          | 55           | -            | (NA)        | -              | 238            | -              | 28            | -            | 210            | -                  | 6            | -             | 8             |
| San Lorenzo -----        | -          | 64           | -            | (NA)        | -              | 399            | -              | 80            | -            | 319            | -                  | 35           | -             | 42            |
| San Sebastián -----      | -          | 52           | -            | (NA)        | -              | 157            | -              | 21            | -            | 136            | -                  | 33           | -             | 18            |
| Santa Isabel -----       | 2          | 1            | (D)          | (NA)        | (D)            | (D)            | -              | -             | (D)          | (D)            | 2                  | 1            | (D)           | (D)           |
| Toa Alta -----           | 40         | 9            | 5            | (NA)        | 535            | 35             | 155            | 18            | 380          | 17             | 30                 | 3            | 35            | 2             |
| Toa Baja -----           | -          | -            | -            | (NA)        | -              | -              | -              | -             | -            | -              | -                  | -            | -             | -             |
| Trujillo Alto -----      | 3          | 29           | (D)          | (NA)        | (D)            | 104            | (D)            | 18            | (D)          | 86             | 3                  | 13           | 1             | 8             |
| Utua -----               | 3          | 141          | (Z)          | (NA)        | 13             | 516            | (D)            | 251           | (D)          | 265            | 2                  | 52           | (D)           | 35            |
| Vega Alta -----          | -          | 8            | -            | (NA)        | -              | 323            | -              | 10            | -            | 313            | -                  | 4            | -             | 3             |
| Vega Baja -----          | -          | 19           | -            | (NA)        | -              | 41             | -              | 32            | -            | 9              | -                  | 3            | -             | (D)           |
| Vieques -----            | 18         | 3            | 1            | (NA)        | 144            | 37             | -              | 1             | 144          | 36             | 18                 | 1            | 9             | (D)           |
| Villalba -----           | 15         | 77           | 9            | (NA)        | 461            | 2 642          | -              | 359           | 461          | 2 283          | 14                 | 16           | 23            | 61            |
| Yabucoa -----            | 6          | 59           | 3            | (NA)        | 188            | 370            | -              | 121           | 188          | 249            | 6                  | 33           | 27            | 46            |
| Yauco -----              | 26         | 78           | 23           | (NA)        | 1 655          | 2 188          | (D)            | 344           | (D)          | 1 844          | 26                 | 55           | 99            | 250           |

**Table 60. Soursop: 1992 and 1987**

[For enumeration periods, see appendix A; for meaning of abbreviations and symbols, see introductory text]

| Geographic area          | Total      |             |           |             |              |             | Trees          |             |              |             | Quantity harvested |             |               |             |
|--------------------------|------------|-------------|-----------|-------------|--------------|-------------|----------------|-------------|--------------|-------------|--------------------|-------------|---------------|-------------|
|                          | Farms      |             | Cuerdas   |             | Trees        |             | Nonbearing age |             | Bearing age  |             | Farms              |             | Hundredweight |             |
|                          | 1992       | 1987        | 1992      | 1987        | 1992         | 1987        | 1992           | 1987        | 1992         | 1987        | 1992               | 1987        | 1992          | 1987        |
| <b>Puerto Rico -----</b> | <b>360</b> | <b>(NA)</b> | <b>52</b> | <b>(NA)</b> | <b>4 793</b> | <b>(NA)</b> | <b>1 670</b>   | <b>(NA)</b> | <b>3 123</b> | <b>(NA)</b> | <b>266</b>         | <b>(NA)</b> | <b>2 292</b>  | <b>(NA)</b> |
| <b>Region 1 -----</b>    | <b>110</b> | <b>(NA)</b> | <b>7</b>  | <b>(NA)</b> | <b>575</b>   | <b>(NA)</b> | <b>121</b>     | <b>(NA)</b> | <b>454</b>   | <b>(NA)</b> | <b>77</b>          | <b>(NA)</b> | <b>495</b>    | <b>(NA)</b> |
| <b>Region 2 -----</b>    | <b>40</b>  | <b>(NA)</b> | <b>4</b>  | <b>(NA)</b> | <b>404</b>   | <b>(NA)</b> | <b>89</b>      | <b>(NA)</b> | <b>315</b>   | <b>(NA)</b> | <b>30</b>          | <b>(NA)</b> | <b>265</b>    | <b>(NA)</b> |
| <b>Region 3 -----</b>    | <b>73</b>  | <b>(NA)</b> | <b>6</b>  | <b>(NA)</b> | <b>472</b>   | <b>(NA)</b> | <b>287</b>     | <b>(NA)</b> | <b>185</b>   | <b>(NA)</b> | <b>54</b>          | <b>(NA)</b> | <b>103</b>    | <b>(NA)</b> |
| <b>Region 4 -----</b>    | <b>38</b>  | <b>(NA)</b> | <b>15</b> | <b>(NA)</b> | <b>1 635</b> | <b>(NA)</b> | <b>1 010</b>   | <b>(NA)</b> | <b>625</b>   | <b>(NA)</b> | <b>27</b>          | <b>(NA)</b> | <b>203</b>    | <b>(NA)</b> |
| <b>Region 5 -----</b>    | <b>99</b>  | <b>(NA)</b> | <b>20</b> | <b>(NA)</b> | <b>1 707</b> | <b>(NA)</b> | <b>163</b>     | <b>(NA)</b> | <b>1 544</b> | <b>(NA)</b> | <b>78</b>          | <b>(NA)</b> | <b>1 225</b>  | <b>(NA)</b> |
| Adjuntas -----           | —          | (NA)        | —         | (NA)        | —            | (NA)        | —              | (NA)        | —            | (NA)        | —                  | (NA)        | —             | (NA)        |
| Aguada -----             | —          | (NA)        | —         | (NA)        | —            | (NA)        | —              | (NA)        | —            | (NA)        | —                  | (NA)        | —             | (NA)        |
| Aguadilla -----          | —          | (NA)        | —         | (NA)        | —            | (NA)        | —              | (NA)        | —            | (NA)        | —                  | (NA)        | —             | (NA)        |
| Aguas Buenas -----       | 3          | (NA)        | (Z)       | (NA)        | 44           | (NA)        | (D)            | (NA)        | (D)          | (NA)        | 3                  | (NA)        | 19            | (NA)        |
| Aibonito -----           | 1          | (NA)        | (D)       | (NA)        | (D)          | (NA)        | —              | (NA)        | (D)          | (NA)        | 1                  | (NA)        | (D)           | (NA)        |
| Añasco -----             | —          | (NA)        | —         | (NA)        | —            | (NA)        | —              | (NA)        | —            | (NA)        | —                  | (NA)        | —             | (NA)        |
| Arecibo -----            | 10         | (NA)        | (Z)       | (NA)        | 23           | (NA)        | —              | (NA)        | 23           | (NA)        | 10                 | (NA)        | 13            | (NA)        |
| Arroyo -----             | —          | (NA)        | —         | (NA)        | —            | (NA)        | —              | (NA)        | —            | (NA)        | —                  | (NA)        | —             | (NA)        |
| Barceloneta -----        | —          | (NA)        | —         | (NA)        | —            | (NA)        | —              | (NA)        | —            | (NA)        | —                  | (NA)        | —             | (NA)        |
| Barranquitas -----       | —          | (NA)        | —         | (NA)        | —            | (NA)        | —              | (NA)        | —            | (NA)        | —                  | (NA)        | —             | (NA)        |
| Bayamón -----            | 2          | (NA)        | (D)       | (NA)        | (D)          | (NA)        | —              | (NA)        | (D)          | (NA)        | 2                  | (NA)        | (D)           | (NA)        |
| Cabo Rojo -----          | —          | (NA)        | —         | (NA)        | —            | (NA)        | —              | (NA)        | —            | (NA)        | —                  | (NA)        | —             | (NA)        |
| Caguas -----             | 31         | (NA)        | 2         | (NA)        | 156          | (NA)        | 48             | (NA)        | 108          | (NA)        | 19                 | (NA)        | 57            | (NA)        |
| Camuy -----              | —          | (NA)        | —         | (NA)        | —            | (NA)        | —              | (NA)        | —            | (NA)        | —                  | (NA)        | —             | (NA)        |
| Canóvanas -----          | 1          | (NA)        | (D)       | (NA)        | (D)          | (NA)        | —              | (NA)        | (D)          | (NA)        | 1                  | (NA)        | (D)           | (NA)        |
| Carolina -----           | —          | (NA)        | —         | (NA)        | —            | (NA)        | —              | (NA)        | —            | (NA)        | —                  | (NA)        | —             | (NA)        |
| Cataño -----             | —          | (NA)        | —         | (NA)        | —            | (NA)        | —              | (NA)        | —            | (NA)        | —                  | (NA)        | —             | (NA)        |
| Cayey -----              | 8          | (NA)        | (Z)       | (NA)        | 24           | (NA)        | —              | (NA)        | 24           | (NA)        | 8                  | (NA)        | 24            | (NA)        |
| Ceiba -----              | 2          | (NA)        | (D)       | (NA)        | (D)          | (NA)        | —              | (NA)        | (D)          | (NA)        | 2                  | (NA)        | (D)           | (NA)        |
| Ciales -----             | 5          | (NA)        | 2         | (NA)        | 140          | (NA)        | —              | (NA)        | 140          | (NA)        | 5                  | (NA)        | 70            | (NA)        |
| Cidra -----              | 1          | (NA)        | (D)       | (NA)        | (D)          | (NA)        | (D)            | (NA)        | (D)          | (NA)        | —                  | (NA)        | —             | (NA)        |
| Coamo -----              | 7          | (NA)        | 3         | (NA)        | 387          | (NA)        | (D)            | (NA)        | (D)          | (NA)        | 1                  | (NA)        | (D)           | (NA)        |
| Comerio -----            | 2          | (NA)        | (D)       | (NA)        | (D)          | (NA)        | (D)            | (NA)        | (D)          | (NA)        | 1                  | (NA)        | (D)           | (NA)        |
| Corozal -----            | 6          | (NA)        | (Z)       | (NA)        | 24           | (NA)        | —              | (NA)        | 24           | (NA)        | 6                  | (NA)        | 12            | (NA)        |
| Culebra -----            | —          | (NA)        | —         | (NA)        | —            | (NA)        | —              | (NA)        | —            | (NA)        | —                  | (NA)        | —             | (NA)        |
| Dorado -----             | —          | (NA)        | —         | (NA)        | —            | (NA)        | —              | (NA)        | —            | (NA)        | —                  | (NA)        | —             | (NA)        |
| Fajardo -----            | 1          | (NA)        | (D)       | (NA)        | (D)          | (NA)        | —              | (NA)        | (D)          | (NA)        | 1                  | (NA)        | (D)           | (NA)        |
| Florida -----            | —          | (NA)        | —         | (NA)        | —            | (NA)        | —              | (NA)        | —            | (NA)        | —                  | (NA)        | —             | (NA)        |
| Guánica -----            | —          | (NA)        | —         | (NA)        | —            | (NA)        | —              | (NA)        | —            | (NA)        | —                  | (NA)        | —             | (NA)        |
| Guayama -----            | 3          | (NA)        | (D)       | (NA)        | 315          | (NA)        | —              | (NA)        | 315          | (NA)        | 3                  | (NA)        | (D)           | (NA)        |
| Guayanilla -----         | 1          | (NA)        | (D)       | (NA)        | (D)          | (NA)        | (D)            | (NA)        | (D)          | (NA)        | 1                  | (NA)        | (D)           | (NA)        |
| Guaynabo -----           | 6          | (NA)        | (Z)       | (NA)        | (D)          | (NA)        | (D)            | (NA)        | (D)          | (NA)        | —                  | (NA)        | —             | (NA)        |
| Gurabo -----             | 14         | (NA)        | 2         | (NA)        | 147          | (NA)        | (D)            | (NA)        | (D)          | (NA)        | 13                 | (NA)        | 119           | (NA)        |
| Hatillo -----            | 1          | (NA)        | (D)       | (NA)        | (D)          | (NA)        | —              | (NA)        | (D)          | (NA)        | 1                  | (NA)        | (D)           | (NA)        |
| Hormigueros -----        | —          | (NA)        | —         | (NA)        | —            | (NA)        | —              | (NA)        | —            | (NA)        | —                  | (NA)        | —             | (NA)        |
| Humacao -----            | —          | (NA)        | —         | (NA)        | —            | (NA)        | —              | (NA)        | —            | (NA)        | —                  | (NA)        | —             | (NA)        |
| Isabela -----            | 17         | (NA)        | (Z)       | (NA)        | 43           | (NA)        | 21             | (NA)        | 22           | (NA)        | 10                 | (NA)        | 24            | (NA)        |
| Jayuya -----             | 1          | (NA)        | (D)       | (NA)        | (D)          | (NA)        | —              | (NA)        | (D)          | (NA)        | 1                  | (NA)        | (D)           | (NA)        |
| Juana Díaz -----         | 2          | (NA)        | (D)       | (NA)        | (D)          | (NA)        | (D)            | (NA)        | (D)          | (NA)        | —                  | (NA)        | —             | (NA)        |
| Juncos -----             | 12         | (NA)        | 6         | (NA)        | 480          | (NA)        | —              | (NA)        | 480          | (NA)        | 12                 | (NA)        | 240           | (NA)        |
| Lajas -----              | 6          | (NA)        | (Z)       | (NA)        | 12           | (NA)        | —              | (NA)        | 12           | (NA)        | 6                  | (NA)        | 12            | (NA)        |
| Lares -----              | 4          | (NA)        | (Z)       | (NA)        | 9            | (NA)        | —              | (NA)        | 9            | (NA)        | 4                  | (NA)        | (D)           | (NA)        |
| Las Marías -----         | 12         | (NA)        | 1         | (NA)        | 88           | (NA)        | —              | (NA)        | 88           | (NA)        | 12                 | (NA)        | 30            | (NA)        |
| Las Piedras -----        | 7          | (NA)        | (Z)       | (NA)        | 12           | (NA)        | —              | (NA)        | 12           | (NA)        | 7                  | (NA)        | 9             | (NA)        |
| Loíza -----              | 3          | (NA)        | (Z)       | (NA)        | 6            | (NA)        | —              | (NA)        | 6            | (NA)        | 3                  | (NA)        | 5             | (NA)        |
| Luquillo -----           | —          | (NA)        | —         | (NA)        | —            | (NA)        | —              | (NA)        | —            | (NA)        | —                  | (NA)        | —             | (NA)        |
| Manatí -----             | —          | (NA)        | —         | (NA)        | —            | (NA)        | —              | (NA)        | —            | (NA)        | —                  | (NA)        | —             | (NA)        |
| Maricao -----            | 3          | (NA)        | 1         | (NA)        | (D)          | (NA)        | (D)            | (NA)        | (D)          | (NA)        | 1                  | (NA)        | (D)           | (NA)        |
| Maunabo -----            | 1          | (NA)        | (D)       | (NA)        | (D)          | (NA)        | —              | (NA)        | (D)          | (NA)        | 1                  | (NA)        | (D)           | (NA)        |
| Mayagüez -----           | 9          | (NA)        | 1         | (NA)        | 56           | (NA)        | (D)            | (NA)        | (D)          | (NA)        | 1                  | (NA)        | (D)           | (NA)        |
| Moca -----               | 8          | (NA)        | (D)       | (NA)        | (D)          | (NA)        | (D)            | (NA)        | (D)          | (NA)        | 6                  | (NA)        | (D)           | (NA)        |
| Morovis -----            | 2          | (NA)        | (D)       | (NA)        | (D)          | (NA)        | (D)            | (NA)        | (D)          | (NA)        | 1                  | (NA)        | (D)           | (NA)        |
| Naguabo -----            | —          | (NA)        | —         | (NA)        | —            | (NA)        | —              | (NA)        | —            | (NA)        | —                  | (NA)        | —             | (NA)        |
| Naranjito -----          | —          | (NA)        | —         | (NA)        | —            | (NA)        | —              | (NA)        | —            | (NA)        | —                  | (NA)        | —             | (NA)        |
| Orocovis -----           | —          | (NA)        | —         | (NA)        | —            | (NA)        | —              | (NA)        | —            | (NA)        | —                  | (NA)        | —             | (NA)        |
| Patillas -----           | 1          | (NA)        | (D)       | (NA)        | (D)          | (NA)        | (D)            | (NA)        | (D)          | (NA)        | 1                  | (NA)        | (D)           | (NA)        |
| Peñuelas -----           | 3          | (NA)        | 1         | (NA)        | 110          | (NA)        | (D)            | (NA)        | (D)          | (NA)        | 3                  | (NA)        | (D)           | (NA)        |
| Ponce -----              | 1          | (NA)        | (D)       | (NA)        | (D)          | (NA)        | (D)            | (NA)        | (D)          | (NA)        | —                  | (NA)        | —             | (NA)        |
| Quebradillas -----       | 5          | (NA)        | 1         | (NA)        | 60           | (NA)        | —              | (NA)        | 60           | (NA)        | 5                  | (NA)        | 88            | (NA)        |
| Rincón -----             | 8          | (NA)        | (D)       | (NA)        | 16           | (NA)        | —              | (NA)        | 16           | (NA)        | 8                  | (NA)        | 10            | (NA)        |
| Río Grande -----         | 1          | (NA)        | (D)       | (NA)        | (D)          | (NA)        | —              | (NA)        | (D)          | (NA)        | 1                  | (NA)        | (D)           | (NA)        |
| Sabana Grande -----      | —          | (NA)        | —         | (NA)        | —            | (NA)        | —              | (NA)        | —            | (NA)        | —                  | (NA)        | —             | (NA)        |
| Salinas -----            | —          | (NA)        | —         | (NA)        | —            | (NA)        | —              | (NA)        | —            | (NA)        | —                  | (NA)        | —             | (NA)        |
| San Germán -----         | —          | (NA)        | —         | (NA)        | —            | (NA)        | —              | (NA)        | —            | (NA)        | —                  | (NA)        | —             | (NA)        |
| San Juan -----           | —          | (NA)        | —         | (NA)        | —            | (NA)        | —              | (NA)        | —            | (NA)        | —                  | (NA)        | —             | (NA)        |
| San Lorenzo -----        | 9          | (NA)        | 4         | (NA)        | 470          | (NA)        | (D)            | (NA)        | (D)          | (NA)        | 2                  | (NA)        | (D)           | (NA)        |
| San Sebastián -----      | 10         | (NA)        | (Z)       | (NA)        | 29           | (NA)        | —              | (NA)        | 29           | (NA)        | 10                 | (NA)        | 21            | (NA)        |
| Santa Isabel -----       | 2          | (NA)        | (D)       | (NA)        | (D)          | (NA)        | (D)            | (NA)        | (D)          | (NA)        | —                  | (NA)        | —             | (NA)        |
| Toa Alta -----           | 60         | (NA)        | 4         | (NA)        | 240          | (NA)        | 110            | (NA)        | 130          | (NA)        | 35                 | (NA)        | 137           | (NA)        |
| Toa Baja -----           | —          | (NA)        | —         | (NA)        | —            | (NA)        | —              | (NA)        | —            | (NA)        | —                  | (NA)        | —             | (NA)        |
| Trujillo Alto -----      | 8          | (NA)        | 1         | (NA)        | 49           | (NA)        | (D)            | (NA)        | (D)          | (NA)        | 7                  | (NA)        | 32            | (NA)        |
| Utua -----               | 13         | (NA)        | 1         | (NA)        | 120          | (NA)        | (D)            | (NA)        | (D)          | (NA)        | 4                  | (NA)        | 30            | (NA)        |
| Vega Alta -----          | —          | (NA)        | —         | (NA)        | —            | (NA)        | —              | (NA)        | —            | (NA)        | —                  | (NA)        | —             | (NA)        |
| Vega Baja -----          | —          | (NA)        | —         | (NA)        | —            | (NA)        | —              | (NA)        | —            | (NA)        | —                  | (NA)        | —             | (NA)        |
| Vieques -----            | 18         | (NA)        | 1         | (NA)        | 72           | (NA)        | —              | (NA)        | 72           | (NA)        | 18                 | (NA)        | 107           | (NA)        |
| Villalba -----           | 3          | (NA)        | (D)       | (NA)        | (D)          | (NA)        | —              | (NA)        | (D)          | (NA)        | 3                  | (NA)        | (D)           | (NA)        |
| Yabucoa -----            | 9          | (NA)        | (Z)       | (NA)        | 10           | (NA)        | —              | (NA)        | 10           | (NA)        | 9                  | (NA)        | 7             | (NA)        |
| Yauco -----              | 17         | (NA)        | 3         | (NA)        | 492          | (NA)        | (D)            | (NA)        | (D)          | (NA)        | 17                 | (NA)        | 73            | (NA)        |

**Table 61. Citron: 1992 and 1987**

[For enumeration periods, see appendix A; for meaning of abbreviations and symbols, see introductory text]

| Geographic area          | Total      |            |              |             |                |                | Trees          |               |                |                | Quantity harvested |            |               |               |
|--------------------------|------------|------------|--------------|-------------|----------------|----------------|----------------|---------------|----------------|----------------|--------------------|------------|---------------|---------------|
|                          | Farms      |            | Cuerdas      |             | Trees          |                | Nonbearing age |               | Bearing age    |                | Farms              |            | Hundredweight |               |
|                          | 1992       | 1987       | 1992         | 1987        | 1992           | 1987           | 1992           | 1987          | 1992           | 1987           | 1992               | 1987       | 1992          | 1987          |
| <b>Puerto Rico -----</b> | <b>235</b> | <b>206</b> | <b>1 049</b> | <b>(NA)</b> | <b>187 998</b> | <b>287 523</b> | <b>21 429</b>  | <b>45 523</b> | <b>166 569</b> | <b>242 000</b> | <b>204</b>         | <b>136</b> | <b>30 285</b> | <b>58 508</b> |
| <b>Region 1 -----</b>    | <b>5</b>   | <b>22</b>  | <b>(Z)</b>   | <b>(NA)</b> | <b>(D)</b>     | <b>3 083</b>   | <b>(D)</b>     | <b>2 828</b>  | <b>-</b>       | <b>255</b>     | <b>-</b>           | <b>9</b>   | <b>-</b>      | <b>105</b>    |
| <b>Region 2 -----</b>    | <b>11</b>  | <b>16</b>  | <b>18</b>    | <b>(NA)</b> | <b>(D)</b>     | <b>6 145</b>   | <b>(D)</b>     | <b>134</b>    | <b>(D)</b>     | <b>6 011</b>   | <b>8</b>           | <b>6</b>   | <b>384</b>    | <b>39</b>     |
| <b>Region 3 -----</b>    | <b>6</b>   | <b>20</b>  | <b>(Z)</b>   | <b>(NA)</b> | <b>6</b>       | <b>8 598</b>   | <b>-</b>       | <b>506</b>    | <b>6</b>       | <b>8 092</b>   | <b>6</b>           | <b>10</b>  | <b>685</b>    | <b>1</b>      |
| <b>Region 4 -----</b>    | <b>195</b> | <b>136</b> | <b>1 025</b> | <b>(NA)</b> | <b>185 557</b> | <b>269 383</b> | <b>(D)</b>     | <b>41 796</b> | <b>(D)</b>     | <b>227 587</b> | <b>172</b>         | <b>104</b> | <b>29 753</b> | <b>57 674</b> |
| <b>Region 5 -----</b>    | <b>18</b>  | <b>12</b>  | <b>6</b>     | <b>(NA)</b> | <b>606</b>     | <b>314</b>     | <b>-</b>       | <b>259</b>    | <b>606</b>     | <b>55</b>      | <b>18</b>          | <b>7</b>   | <b>147</b>    | <b>5</b>      |
| Adjuntas -----           | 194        | 116        | (D)          | (NA)        | (D)            | 235 363        | (D)            | 37 995        | (D)            | 197 368        | 171                | 94         | (D)           | 57 639        |
| Aguada -----             | -          | 1          | -            | (NA)        | -              | (D)            | -              | -             | -              | (D)            | -                  | 1          | -             | (D)           |
| Aguadilla -----          | -          | -          | -            | (NA)        | -              | -              | -              | -             | -              | -              | -                  | -          | -             | -             |
| Aguas Buenas -----       | -          | 1          | -            | (NA)        | -              | (D)            | -              | (D)           | -              | -              | -                  | -          | -             | -             |
| Aibonito -----           | -          | -          | -            | (NA)        | -              | -              | -              | -             | -              | -              | -                  | -          | -             | -             |
| Añasco -----             | -          | 2          | -            | (NA)        | -              | (D)            | -              | (D)           | -              | (D)            | -                  | 1          | -             | (D)           |
| Arecibo -----            | 1          | 1          | (D)          | (NA)        | (D)            | (D)            | (D)            | -             | -              | (D)            | -                  | -          | -             | -             |
| Arroyo -----             | -          | 1          | -            | (NA)        | -              | (D)            | -              | -             | -              | (D)            | -                  | 1          | -             | (D)           |
| Barceloneta -----        | -          | -          | -            | (NA)        | -              | -              | -              | -             | -              | -              | -                  | -          | -             | -             |
| Barranquitas -----       | -          | 2          | -            | (NA)        | -              | (D)            | -              | -             | -              | (D)            | -                  | 2          | -             | (D)           |
| Bayamón -----            | -          | 3          | -            | (NA)        | -              | 5              | -              | 1             | -              | 4              | -                  | 1          | -             | (D)           |
| Cabo Rojo -----          | -          | -          | -            | (NA)        | -              | -              | -              | -             | -              | -              | -                  | -          | -             | -             |
| Caguas -----             | -          | -          | -            | (NA)        | -              | -              | -              | -             | -              | -              | -                  | -          | -             | -             |
| Camuy -----              | 1          | 2          | (D)          | (NA)        | (D)            | (D)            | (D)            | (D)           | -              | (D)            | -                  | 1          | -             | (D)           |
| Canóvanas -----          | -          | 4          | -            | (NA)        | -              | 403            | -              | 401           | -              | 2              | -                  | 1          | -             | (D)           |
| Carolina -----           | -          | 2          | -            | (NA)        | -              | (D)            | -              | -             | -              | (D)            | -                  | 2          | -             | (D)           |
| Cataño -----             | -          | -          | -            | (NA)        | -              | -              | -              | -             | -              | -              | -                  | -          | -             | -             |
| Cayey -----              | -          | 2          | -            | (NA)        | -              | (D)            | -              | -             | -              | (D)            | -                  | 2          | -             | (D)           |
| Ceiba -----              | -          | -          | -            | (NA)        | -              | -              | -              | -             | -              | -              | -                  | -          | -             | -             |
| Ciales -----             | -          | 1          | -            | (NA)        | -              | (D)            | -              | (D)           | -              | -              | -                  | -          | -             | -             |
| Cidra -----              | -          | 2          | -            | (NA)        | -              | (D)            | -              | -             | -              | (D)            | -                  | 2          | -             | (D)           |
| Coamo -----              | -          | 3          | -            | (NA)        | -              | 3 505          | -              | 3 500         | -              | 5              | -                  | 1          | -             | (D)           |
| Comerio -----            | -          | 4          | -            | (NA)        | -              | 427            | -              | 425           | -              | 2              | -                  | 1          | -             | (D)           |
| Corozal -----            | -          | -          | -            | (NA)        | -              | -              | -              | -             | -              | -              | -                  | -          | -             | -             |
| Culebra -----            | -          | -          | -            | (NA)        | -              | -              | -              | -             | -              | -              | -                  | -          | -             | -             |
| Dorado -----             | -          | -          | -            | (NA)        | -              | -              | -              | -             | -              | -              | -                  | -          | -             | -             |
| Fajardo -----            | -          | 1          | -            | (NA)        | -              | (D)            | -              | -             | -              | (D)            | -                  | 1          | -             | (D)           |
| Florida -----            | -          | -          | -            | (NA)        | -              | -              | -              | -             | -              | -              | -                  | -          | -             | -             |
| Guánica -----            | -          | -          | -            | (NA)        | -              | -              | -              | -             | -              | -              | -                  | -          | -             | -             |
| Guayama -----            | -          | 3          | -            | (NA)        | -              | 30 003         | -              | -             | -              | 30 003         | -                  | 2          | -             | (D)           |
| Guayanilla -----         | -          | 1          | -            | (NA)        | -              | (D)            | -              | -             | -              | (D)            | -                  | -          | -             | -             |
| Guaynabo -----           | -          | -          | -            | (NA)        | -              | -              | -              | -             | -              | -              | -                  | -          | -             | -             |
| Gurabo -----             | -          | 1          | -            | (NA)        | -              | (D)            | -              | -             | -              | (D)            | -                  | 1          | -             | (D)           |
| Hatillo -----            | -          | 1          | -            | (NA)        | -              | (D)            | -              | (D)           | -              | -              | -                  | 1          | -             | (D)           |
| Hormigueros -----        | -          | 1          | -            | (NA)        | -              | (D)            | -              | -             | -              | (D)            | -                  | 1          | -             | (D)           |
| Humacao -----            | -          | 1          | -            | (NA)        | -              | (D)            | -              | (D)           | -              | -              | -                  | -          | -             | -             |
| Isabela -----            | -          | -          | -            | (NA)        | -              | -              | -              | -             | -              | -              | -                  | -          | -             | -             |
| Jayuya -----             | -          | 6          | -            | (NA)        | -              | 11             | -              | 1             | -              | 10             | -                  | 5          | -             | 4             |
| Juana Díaz -----         | -          | -          | -            | (NA)        | -              | -              | -              | -             | -              | -              | -                  | -          | -             | -             |
| Juncos -----             | 12         | -          | 6            | (NA)        | 600            | -              | -              | -             | 600            | -              | 12                 | -          | 144           | -             |
| Lajas -----              | -          | -          | -            | (NA)        | -              | -              | -              | -             | -              | -              | -                  | -          | -             | -             |
| Lares -----              | -          | 2          | -            | (NA)        | -              | (D)            | -              | -             | -              | (D)            | -                  | 1          | -             | (D)           |
| Las Marias -----         | -          | -          | -            | (NA)        | -              | -              | -              | -             | -              | -              | -                  | -          | -             | -             |
| Las Piedras -----        | 6          | 1          | (Z)          | (NA)        | 6              | (D)            | -              | (D)           | 6              | -              | 6                  | -          | 3             | -             |
| Loiza -----              | -          | 1          | -            | (NA)        | -              | (D)            | -              | (D)           | -              | -              | -                  | -          | -             | -             |
| Luquillo -----           | -          | -          | -            | (NA)        | -              | -              | -              | -             | -              | -              | -                  | -          | -             | -             |
| Manatí -----             | -          | 1          | -            | (NA)        | -              | (D)            | -              | -             | -              | (D)            | -                  | 1          | -             | (D)           |
| Maricao -----            | -          | 2          | -            | (NA)        | -              | (D)            | -              | -             | -              | (D)            | -                  | 2          | -             | (D)           |
| Maunabo -----            | -          | -          | -            | (NA)        | -              | -              | -              | -             | -              | -              | -                  | -          | -             | -             |
| Mayagüez -----           | -          | 3          | -            | (NA)        | -              | 4              | -              | -             | -              | 4              | -                  | 3          | -             | 1             |
| Moca -----               | 6          | -          | (Z)          | (NA)        | 6              | -              | -              | -             | 6              | -              | 6                  | -          | 1             | -             |
| Morovis -----            | -          | -          | -            | (NA)        | -              | -              | -              | -             | -              | -              | -                  | -          | -             | -             |
| Naguabo -----            | -          | -          | -            | (NA)        | -              | -              | -              | -             | -              | -              | -                  | -          | -             | -             |
| Naranjito -----          | -          | 1          | -            | (NA)        | -              | (D)            | -              | -             | -              | (D)            | -                  | -          | -             | -             |
| Orocovis -----           | -          | -          | -            | (NA)        | -              | -              | -              | -             | -              | -              | -                  | -          | -             | -             |
| Patillas -----           | -          | 1          | -            | (NA)        | -              | (D)            | -              | -             | -              | (D)            | -                  | 1          | -             | (D)           |
| Peñuelas -----           | -          | -          | -            | (NA)        | -              | -              | -              | -             | -              | -              | -                  | -          | -             | -             |
| Ponce -----              | -          | 1          | -            | (NA)        | -              | (D)            | -              | -             | -              | (D)            | -                  | -          | -             | -             |
| Quebradillas -----       | -          | -          | -            | (NA)        | -              | -              | -              | -             | -              | -              | -                  | -          | -             | -             |
| Rincón -----             | -          | -          | -            | (NA)        | -              | -              | -              | -             | -              | -              | -                  | -          | -             | -             |
| Río Grande -----         | -          | 2          | -            | (NA)        | -              | (D)            | -              | (D)           | -              | (D)            | -                  | -          | -             | -             |
| Sabana Grande -----      | -          | -          | -            | (NA)        | -              | -              | -              | -             | -              | -              | -                  | -          | -             | -             |
| Salinas -----            | -          | -          | -            | (NA)        | -              | -              | -              | -             | -              | -              | -                  | -          | -             | -             |
| San Germán -----         | -          | 8          | -            | (NA)        | -              | 18             | -              | (D)           | -              | (D)            | -                  | -          | -             | -             |
| San Juan -----           | -          | 2          | -            | (NA)        | -              | (D)            | -              | -             | -              | (D)            | -                  | 1          | -             | (D)           |
| San Lorenzo -----        | -          | 4          | -            | (NA)        | -              | 249            | -              | 242           | -              | 7              | -                  | 2          | -             | (D)           |
| San Sebastián -----      | -          | 3          | -            | (NA)        | -              | 27             | -              | 1             | -              | 26             | -                  | 2          | -             | (D)           |
| Santa Isabel -----       | -          | -          | -            | (NA)        | -              | -              | -              | -             | -              | -              | -                  | -          | -             | -             |
| Toa Alta -----           | 5          | -          | (Z)          | (NA)        | (D)            | -              | (D)            | -             | -              | -              | -                  | -          | -             | -             |
| Toa Baja -----           | -          | -          | -            | (NA)        | -              | -              | -              | -             | -              | -              | -                  | -          | -             | -             |
| Trujillo Alto -----      | -          | -          | -            | (NA)        | -              | -              | -              | -             | -              | -              | -                  | -          | -             | -             |
| Utuado -----             | 9          | 5          | (D)          | (NA)        | (D)            | 4 108          | (D)            | 102           | (D)            | 4 006          | 8                  | 3          | 384           | 20            |
| Vega Alta -----          | -          | -          | -            | (NA)        | -              | -              | -              | -             | -              | -              | -                  | -          | -             | -             |
| Vega Baja -----          | -          | 3          | -            | (NA)        | -              | 22             | -              | 22            | -              | -              | -                  | -          | -             | -             |
| Vieques -----            | -          | -          | -            | (NA)        | -              | -              | -              | -             | -              | -              | -                  | -          | -             | -             |
| Villalba -----           | 1          | 4          | (D)          | (NA)        | (D)            | 427            | -              | 300           | (D)            | 127            | 1                  | -          | (D)           | -             |
| Yabucoa -----            | -          | -          | -            | (NA)        | -              | -              | -              | -             | -              | -              | -                  | -          | -             | -             |
| Yauco -----              | -          | -          | -            | (NA)        | -              | -              | -              | -             | -              | -              | -                  | -          | -             | -             |

**Table 62. Papayas: 1992 and 1987**

[For enumeration periods, see appendix A; for meaning of abbreviations and symbols, see introductory text]

| Geographic area          | Total      |              |            |             |                |                | Trees          |                |               |                | Quantity harvested |            |               |               |
|--------------------------|------------|--------------|------------|-------------|----------------|----------------|----------------|----------------|---------------|----------------|--------------------|------------|---------------|---------------|
|                          | Farms      |              | Cuerdas    |             | Trees          |                | Nonbearing age |                | Bearing age   |                | Farms              |            | Hundredweight |               |
|                          | 1992       | 1987         | 1992       | 1987        | 1992           | 1987           | 1992           | 1987           | 1992          | 1987           | 1992               | 1987       | 1992          | 1987          |
| <b>Puerto Rico -----</b> | <b>367</b> | <b>1 306</b> | <b>231</b> | <b>(NA)</b> | <b>149 049</b> | <b>576 253</b> | <b>52 939</b>  | <b>340 161</b> | <b>96 110</b> | <b>236 092</b> | <b>306</b>         | <b>761</b> | <b>25 383</b> | <b>59 022</b> |
| <b>Region 1 -----</b>    | <b>135</b> | <b>341</b>   | <b>102</b> | <b>(NA)</b> | <b>60 445</b>  | <b>230 486</b> | <b>24 856</b>  | <b>114 343</b> | <b>35 589</b> | <b>116 143</b> | <b>93</b>          | <b>197</b> | <b>7 851</b>  | <b>31 240</b> |
| <b>Region 2 -----</b>    | <b>30</b>  | <b>217</b>   | <b>18</b>  | <b>(NA)</b> | <b>15 656</b>  | <b>8 754</b>   | <b>13 213</b>  | <b>818</b>     | <b>2 443</b>  | <b>7 936</b>   | <b>23</b>          | <b>116</b> | <b>(D)</b>    | <b>1 194</b>  |
| <b>Region 3 -----</b>    | <b>57</b>  | <b>249</b>   | <b>42</b>  | <b>(NA)</b> | <b>22 928</b>  | <b>296 569</b> | <b>407</b>     | <b>220 379</b> | <b>22 521</b> | <b>76 190</b>  | <b>49</b>          | <b>144</b> | <b>7 745</b>  | <b>24 058</b> |
| <b>Region 4 -----</b>    | <b>36</b>  | <b>150</b>   | <b>11</b>  | <b>(NA)</b> | <b>10 323</b>  | <b>33 373</b>  | <b>(D)</b>     | <b>1 432</b>   | <b>(D)</b>    | <b>31 941</b>  | <b>34</b>          | <b>89</b>  | <b>(D)</b>    | <b>1 887</b>  |
| <b>Region 5 -----</b>    | <b>109</b> | <b>349</b>   | <b>57</b>  | <b>(NA)</b> | <b>39 697</b>  | <b>7 071</b>   | <b>(D)</b>     | <b>3 189</b>   | <b>(D)</b>    | <b>3 882</b>   | <b>107</b>         | <b>215</b> | <b>6 058</b>  | <b>643</b>    |
| Adjuntas -----           | 2          | 8            | (D)        | (NA)        | (D)            | 17             | (D)            | 1              | (D)           | 16             | 1                  | 5          | (D)           | 5             |
| Aguada -----             | 1          | 29           | (D)        | (NA)        | (D)            | 96             | (D)            | 14             | (D)           | 82             | 1                  | 25         | (D)           | 28            |
| Aguadilla -----          | 3          | 12           | 6          | (NA)        | (D)            | 1 597          | (D)            | 255            | (D)           | 1 342          | 2                  | 8          | (D)           | 1 027         |
| Aguas Buenas -----       | 8          | 59           | 7          | (NA)        | 2 810          | 2 091          | (D)            | 1 189          | 2 810         | 902            | 8                  | 40         | 246           | 191           |
| Aibonito -----           | -          | 6            | -          | (NA)        | -              | 108            | -              | 5              | -             | 103            | -                  | 5          | -             | 14            |
| Añasco -----             | 9          | 17           | 16         | (NA)        | 4 001          | 445            | -              | 416            | 4 001         | 29             | 9                  | 10         | 2 001         | 16            |
| Arecibo -----            | 1          | 41           | (D)        | (NA)        | (D)            | 174            | -              | 67             | (D)           | 107            | 1                  | 6          | (D)           | 14            |
| Arroyo -----             | -          | 5            | -          | (NA)        | -              | 27             | -              | 9              | -             | 18             | -                  | 1          | -             | (D)           |
| Barceloneta -----        | 6          | 2            | 15         | (NA)        | 14 000         | (D)            | 12 200         | -              | 1 800         | (D)            | 3                  | 2          | 250           | (D)           |
| Barranquitas -----       | 7          | 14           | 13         | (NA)        | 6 200          | 11 105         | -              | 2 515          | 6 200         | 8 590          | 7                  | 10         | 2 453         | 1 072         |
| Bayamón -----            | 8          | 55           | (Z)        | (NA)        | 91             | 527            | 50             | 268            | 41            | 259            | 3                  | 37         | 9             | 78            |
| Cabo Rojo -----          | 2          | 7            | (D)        | (NA)        | (D)            | 1 242          | -              | 18             | (D)           | 1 224          | 2                  | 5          | (D)           | 56            |
| Caguas -----             | 50         | 32           | 10         | (NA)        | 9 449          | 792            | (D)            | 438            | (D)           | 354            | 50                 | 26         | 865           | 98            |
| Camuy -----              | 1          | 23           | (D)        | (NA)        | (D)            | 1 182          | -              | 10             | (D)           | 1 172          | 1                  | 17         | (D)           | 448           |
| Canóvanas -----          | 9          | 53           | 12         | (NA)        | 9 265          | 10 674         | 3 625          | 4 308          | 5 640         | 6 366          | 8                  | 41         | 1 110         | 855           |
| Carolina -----           | 8          | 14           | 6          | (NA)        | 4 205          | 17 022         | -              | 9 963          | 4 205         | 7 059          | 8                  | 7          | 1 326         | 266           |
| Cataño -----             | -          | -            | -          | (NA)        | -              | -              | -              | -              | -             | -              | -                  | -          | -             | -             |
| Cayey -----              | 10         | 11           | (Z)        | (NA)        | 131            | 320            | (D)            | 70             | (D)           | 250            | 10                 | 7          | 68            | 9             |
| Ceiba -----              | -          | 6            | -          | (NA)        | -              | 15             | -              | 1              | -             | 14             | -                  | 4          | -             | 5             |
| Ciales -----             | 6          | 4            | 1          | (NA)        | 734            | 2 427          | (D)            | 1              | (D)           | 2 426          | 4                  | 3          | 8             | 41            |
| Cidra -----              | 2          | 22           | (D)        | (NA)        | (D)            | 1 688          | -              | 128            | (D)           | 1 560          | 2                  | 13         | (D)           | 135           |
| Coamo -----              | 2          | 7            | (D)        | (NA)        | (D)            | 229            | -              | 110            | (D)           | 119            | 2                  | 5          | (D)           | 37            |
| Comerio -----            | 11         | 25           | 21         | (NA)        | 11 000         | 92 151         | 600            | 48 417         | 10 400        | 43 734         | 11                 | 17         | 1 320         | 21 685        |
| Corozal -----            | 12         | 17           | 11         | (NA)        | 7 722          | 45 925         | 5 100          | 13 505         | 2 622         | 32 420         | 9                  | 9          | 339           | 4 103         |
| Culebra -----            | -          | -            | -          | (NA)        | -              | -              | -              | -              | -             | -              | -                  | -          | -             | -             |
| Dorado -----             | -          | 3            | -          | (NA)        | -              | (D)            | -              | (D)            | -             | (D)            | -                  | -          | -             | -             |
| Fajardo -----            | 6          | 6            | -          | (NA)        | -              | 13             | -              | 1              | -             | 12             | -                  | 3          | -             | (D)           |
| Florida -----            | 2          | 2            | (D)        | (NA)        | (D)            | (D)            | (D)            | (D)            | (D)           | (D)            | 2                  | 1          | (D)           | (D)           |
| Guánica -----            | -          | 3            | -          | (NA)        | -              | 260 000        | -              | 198 000        | -             | 62 000         | -                  | 3          | -             | 21 585        |
| Guayama -----            | 2          | 8            | (D)        | (NA)        | (D)            | 31 849         | (D)            | 800            | (D)           | 31 049         | 2                  | 5          | (D)           | 1 664         |
| Guayanilla -----         | -          | 4            | -          | (NA)        | -              | (D)            | -              | 6              | -             | (D)            | -                  | 2          | -             | (D)           |
| Guaynabo -----           | 6          | 14           | (Z)        | (NA)        | 24             | 335            | 18             | 209            | 6             | 126            | 6                  | 7          | 2             | 5             |
| Gurabo -----             | 1          | 24           | (D)        | (NA)        | (D)            | 466            | (D)            | 321            | -             | 145            | -                  | 16         | -             | 16            |
| Hatillo -----            | -          | 8            | -          | (NA)        | -              | 3 621          | -              | 7              | -             | 3 614          | -                  | 5          | -             | 601           |
| Hormigueros -----        | -          | 7            | -          | (NA)        | -              | 27             | -              | 1              | -             | 26             | -                  | 5          | -             | 6             |
| Humacao -----            | 1          | 24           | (D)        | (NA)        | (D)            | 135            | -              | 6              | (D)           | 129            | 1                  | 15         | (D)           | 46            |
| Isabela -----            | 1          | 17           | (D)        | (NA)        | (D)            | 13 978         | -              | 8 293          | (D)           | 5 685          | 1                  | 12         | (D)           | 298           |
| Jayuya -----             | 4          | 46           | (Z)        | (NA)        | 39             | 457            | -              | 195            | 39            | 262            | 4                  | 26         | 11            | 86            |
| Juana Díaz -----         | 1          | 2            | (D)        | (NA)        | (D)            | (D)            | -              | -              | (D)           | (D)            | 1                  | 2          | (D)           | (D)           |
| Juncos -----             | 13         | 24           | 6          | (NA)        | 3 004          | 76             | (D)            | 50             | (D)           | 26             | 12                 | 4          | 750           | (D)           |
| Lajas -----              | 7          | 5            | 2          | (NA)        | (D)            | 210            | (D)            | 1              | (D)           | 209            | 1                  | 4          | (D)           | 10            |
| Lares -----              | 1          | 9            | (D)        | (NA)        | (D)            | 463            | (D)            | 305            | -             | 158            | -                  | 1          | -             | (D)           |
| Las Marías -----         | 2          | 12           | (D)        | (NA)        | (D)            | (D)            | -              | 13             | (D)           | (D)            | 2                  | 6          | (D)           | (D)           |
| Las Piedras -----        | 7          | 41           | (Z)        | (NA)        | 15             | 157            | -              | 78             | 15            | 79             | 7                  | 25         | 6             | 20            |
| Loiza -----              | 3          | 7            | (Z)        | (NA)        | (D)            | 207            | (D)            | 180            | -             | 27             | -                  | 4          | -             | 8             |
| Luquillo -----           | 6          | 7            | 1          | (NA)        | 315            | 51             | -              | 14             | 315           | 37             | 6                  | 4          | 33            | 13            |
| Manatí -----             | -          | 23           | -          | (NA)        | -              | 142            | -              | 66             | -             | 76             | -                  | 15         | -             | 28            |
| Maricao -----            | 8          | 1            | 5          | (NA)        | 2 002          | (D)            | (D)            | -              | (D)           | (D)            | 7                  | 1          | 490           | (D)           |
| Maunabo -----            | -          | 5            | -          | (NA)        | -              | 553            | -              | 543            | -             | 10             | -                  | 2          | -             | (D)           |
| Mayagüez -----           | 6          | 43           | (Z)        | (NA)        | 35             | 260            | -              | 140            | 35            | 120            | 6                  | 25         | 13            | 18            |
| Moca -----               | 1          | 8            | (D)        | (NA)        | (D)            | 92             | -              | 33             | (D)           | 59             | 1                  | 4          | (D)           | 85            |
| Morovis -----            | 1          | 7            | (D)        | (NA)        | (D)            | 130            | (D)            | 51             | -             | 79             | -                  | 4          | -             | 7             |
| Naguabo -----            | -          | 9            | -          | (NA)        | -              | 64             | -              | 5              | -             | 59             | -                  | 6          | -             | 9             |
| Naranjito -----          | 2          | 20           | (D)        | (NA)        | (D)            | 34 110         | -              | 25 706         | (D)           | 8 404          | 2                  | 10         | (D)           | 2 332         |
| Orocovis -----           | -          | 7            | -          | (NA)        | -              | 2 413          | -              | 5              | -             | 2 408          | -                  | 5          | -             | 541           |
| Patillas -----           | 4          | 27           | (Z)        | (NA)        | 21             | 322            | -              | 231            | 21            | 91             | 4                  | 23         | 6             | 32            |
| Peñuelas -----           | 9          | 6            | (Z)        | (NA)        | 391            | 62             | (D)            | 15             | (D)           | 62             | 9                  | 3          | 95            | 1             |
| Ponce -----              | 1          | 12           | (D)        | (NA)        | (D)            | 72             | -              | 15             | (D)           | 57             | 1                  | 7          | (D)           | 14            |
| Quebradillas -----       | 6          | 9            | (D)        | (NA)        | 6              | 39             | -              | (D)            | 6             | (D)            | 6                  | 7          | 3             | 8             |
| Rincón -----             | 2          | 6            | (D)        | (NA)        | (D)            | 18 120         | -              | 13 106         | (D)           | 5 014          | 2                  | 5          | (D)           | 893           |
| Río Grande -----         | 1          | 12           | (D)        | (NA)        | (D)            | 15 091         | -              | 9 042          | (D)           | 6 049          | 1                  | 7          | (D)           | 156           |
| Sabana Grande -----      | -          | 1            | -          | (NA)        | -              | (D)            | -              | -              | -             | (D)            | -                  | 1          | -             | (D)           |
| Salinas -----            | 1          | 4            | (D)        | (NA)        | (D)            | 33             | (D)            | 33             | -             | -              | -                  | -          | -             | -             |
| San Germán -----         | 4          | 55           | (Z)        | (NA)        | 10             | 217            | -              | 25             | 10            | 192            | 4                  | 13         | 5             | 11            |
| San Juan -----           | -          | 39           | -          | (NA)        | -              | 356            | -              | 83             | -             | 273            | -                  | 7          | -             | 30            |
| San Lorenzo -----        | 2          | 66           | (D)        | (NA)        | (D)            | 315            | -              | 94             | (D)           | 221            | 2                  | 47         | (D)           | 96            |
| San Sebastián -----      | 11         | 26           | 2          | (NA)        | 1 426          | 127            | -              | 64             | 1 426         | 63             | 11                 | 17         | (D)           | 12            |
| Santa Isabel -----       | -          | -            | -          | (NA)        | -              | -              | -              | -              | -             | -              | -                  | -          | -             | -             |
| Toa Alta -----           | 41         | 7            | 31         | (NA)        | 18 520         | 34             | 15 375         | 12             | 3 145         | 22             | 30                 | 5          | 691           | 6             |
| Toa Baja -----           | -          | -            | -          | (NA)        | -              | -              | -              | -              | -             | -              | -                  | -          | -             | -             |
| Trujillo Alto -----      | 2          | 27           | (D)        | (NA)        | (D)            | 329            | (D)            | 68             | (D)           | 261            | 1                  | 16         | (D)           | 78            |
| Utua -----               | 2          | 74           | (D)        | (NA)        | (D)            | 264            | -              | 61             | (D)           | 203            | 2                  | 46         | (D)           | 33            |
| Vega Alta -----          | 1          | 6            | (D)        | (NA)        | (D)            | 75             | -              | 36             | (D)           | 39             | 1                  | 3          | (D)           | 3             |
| Vega Baja -----          | 4          | 15           | (Z)        | (NA)        | 48             | 220            | -              | 161            | 48            | 59             | 4                  | 9          | 4             | 9             |
| Vieques -----            | 18         | 2            | (Z)        | (NA)        | 54             | (D)            | 54             | (D)            | -             | (D)            | -                  | 1          | -             | (D)           |
| Villalba -----           | 3          | 8            | (Z)        | (NA)        | (D)            | 115            | -              | 16             | (D)           | 99             | 3                  | 2          | (D)           | (D)           |
| Yabucoa -----            | 9          | 26           | (Z)        | (NA)        | 34             | 306            | -              | 262            | 34            | 44             | 9                  | 9          | 12            | 6             |
| Yauco -----              | 13         | 13           | (Z)        | (NA)        | 34             | 93             | -              | 16             | 34            | 77             | 13                 | 8          | 34            | 34            |



**Table 63. Passion Fruit: 1992 and 1987**

[For enumeration periods, see appendix A; for meaning of abbreviations and symbols, see introductory text]

| Geographic area          | Total      |              |            |             |               |               | Trees          |               |               |               | Quantity harvested <sup>1</sup> |            |               |               |
|--------------------------|------------|--------------|------------|-------------|---------------|---------------|----------------|---------------|---------------|---------------|---------------------------------|------------|---------------|---------------|
|                          | Farms      |              | Cuerdas    |             | Trees         |               | Nonbearing age |               | Bearing age   |               | Farms                           |            | Hundredweight |               |
|                          | 1992       | 1987         | 1992       | 1987        | 1992          | 1987          | 1992           | 1987          | 1992          | 1987          | 1992                            | 1987       | 1992          | 1987          |
| <b>Puerto Rico -----</b> | <b>256</b> | <b>1 122</b> | <b>157</b> | <b>(NA)</b> | <b>31 927</b> | <b>67 585</b> | <b>15 429</b>  | <b>37 116</b> | <b>16 498</b> | <b>30 469</b> | <b>234</b>                      | <b>721</b> | <b>6 850</b>  | <b>23 068</b> |
| <b>Region 1 -----</b>    | <b>102</b> | <b>247</b>   | <b>89</b>  | <b>(NA)</b> | <b>19 545</b> | <b>31 982</b> | <b>6 874</b>   | <b>27 198</b> | <b>12 671</b> | <b>4 784</b>  | <b>86</b>                       | <b>169</b> | <b>4 587</b>  | <b>2 740</b>  |
| <b>Region 2 -----</b>    | <b>25</b>  | <b>202</b>   | <b>18</b>  | <b>(NA)</b> | <b>5 200</b>  | <b>6 829</b>  | <b>4 548</b>   | <b>1 531</b>  | <b>652</b>    | <b>5 298</b>  | <b>21</b>                       | <b>118</b> | <b>154</b>    | <b>1 026</b>  |
| <b>Region 3 -----</b>    | <b>33</b>  | <b>223</b>   | <b>1</b>   | <b>(NA)</b> | <b>133</b>    | <b>664</b>    | <b>(D)</b>     | <b>103</b>    | <b>(D)</b>    | <b>561</b>    | <b>32</b>                       | <b>148</b> | <b>65</b>     | <b>552</b>    |
| <b>Region 4 -----</b>    | <b>32</b>  | <b>188</b>   | <b>9</b>   | <b>(NA)</b> | <b>879</b>    | <b>3 021</b>  | <b>(D)</b>     | <b>932</b>    | <b>(D)</b>    | <b>2 089</b>  | <b>31</b>                       | <b>111</b> | <b>550</b>    | <b>1 297</b>  |
| <b>Region 5 -----</b>    | <b>64</b>  | <b>262</b>   | <b>39</b>  | <b>(NA)</b> | <b>6 170</b>  | <b>25 089</b> | <b>(D)</b>     | <b>7 352</b>  | <b>(D)</b>    | <b>17 737</b> | <b>64</b>                       | <b>175</b> | <b>1 495</b>  | <b>17 453</b> |
| Adjuntas -----           | 1          | 13           | (D)        | (NA)        | (D)           | 211           | -              | 154           | (D)           | 57            | 1                               | 10         | (D)           | 33            |
| Aguada -----             | -          | 43           | -          | (NA)        | -             | 92            | -              | 18            | -             | 74            | -                               | 39         | -             | 169           |
| Aguadilla -----          | 1          | 8            | (D)        | (NA)        | (D)           | 36            | -              | 2             | (D)           | 34            | 1                               | 8          | (D)           | 73            |
| Aguas Buenas -----       | 1          | 30           | (D)        | (NA)        | (D)           | 464           | -              | 103           | (D)           | 361           | 1                               | 23         | (D)           | 320           |
| Aibonito -----           | -          | 14           | -          | (NA)        | -             | 1 189         | -              | 2             | -             | 1 187         | -                               | 11         | -             | 274           |
| Añasco -----             | 5          | 19           | (Z)        | (NA)        | 10            | 35            | -              | 3             | 10            | 32            | 5                               | 15         | 7             | 39            |
| Arecibo -----            | 2          | 44           | (D)        | (NA)        | (D)           | 189           | -              | 10            | (D)           | 179           | 2                               | 12         | (D)           | 63            |
| Arroyo -----             | -          | 7            | -          | (NA)        | -             | 449           | -              | 7             | -             | 442           | -                               | -          | -             | -             |
| Barceloneta -----        | 3          | 3            | 15         | (NA)        | (D)           | (D)           | (D)            | (D)           | -             | 3             | -                               | 1          | -             | (D)           |
| Barranquitas -----       | 14         | 15           | 14         | (NA)        | 3 980         | 5 741         | -              | 5 300         | 3 980         | 441           | 14                              | 9          | 884           | 336           |
| Bayamón -----            | 2          | 29           | (D)        | (NA)        | (D)           | 757           | -              | 6             | (D)           | 751           | 2                               | 23         | (D)           | 155           |
| Cabo Rojo -----          | 1          | 1            | (D)        | (NA)        | (D)           | (D)           | -              | -             | (D)           | (D)           | 1                               | -          | (D)           | -             |
| Caguas -----             | 14         | 14           | 1          | (NA)        | 144           | 1 139         | -              | 1             | 144           | 1 138         | 14                              | 13         | 42            | 911           |
| Camuy -----              | 1          | 18           | (D)        | (NA)        | (D)           | 42            | -              | 4             | (D)           | 38            | 1                               | 15         | (D)           | 39            |
| Canóvanas -----          | 7          | 75           | 1          | (NA)        | 95            | 424           | -              | 27            | 95            | 397           | 7                               | 68         | 59            | 472           |
| Carolina -----           | -          | 10           | -          | (NA)        | -             | 26            | -              | 7             | -             | 19            | -                               | 5          | -             | 11            |
| Cataño -----             | -          | -            | -          | (NA)        | -             | -             | -              | -             | -             | -             | -                               | -          | -             | -             |
| Cayey -----              | 8          | 22           | (Z)        | (NA)        | 32            | 3 376         | -              | 119           | 32            | 3 257         | 8                               | 18         | 48            | 2 861         |
| Ceiba -----              | 2          | 3            | (D)        | (NA)        | (D)           | 10            | -              | -             | (D)           | 10            | 2                               | 3          | (D)           | 13            |
| Ciales -----             | 11         | 7            | 2          | (NA)        | 391           | 2 457         | -              | 1 354         | 391           | 1 103         | 11                              | 2          | 87            | (D)           |
| Cidra -----              | 1          | 18           | (D)        | (NA)        | (D)           | 1 946         | -              | 7             | (D)           | 1 939         | 1                               | 12         | (D)           | 212           |
| Coamo -----              | -          | 5            | -          | (NA)        | -             | 76            | -              | -             | -             | 76            | -                               | 4          | -             | 137           |
| Comerio -----            | 4          | 13           | 33         | (NA)        | 7 800         | 19 824        | 3 800          | 18 513        | 4 000         | 1 311         | 3                               | 9          | 1 820         | 1 175         |
| Corozal -----            | 10         | 9            | 23         | (NA)        | 3 924         | 4 008         | -              | 3 301         | 3 924         | 707           | 10                              | 3          | 1 422         | 135           |
| Culebra -----            | -          | -            | -          | (NA)        | -             | -             | -              | -             | -             | -             | -                               | -          | -             | -             |
| Dorado -----             | -          | 4            | -          | (NA)        | -             | 5             | -              | 2             | -             | 3             | -                               | -          | -             | -             |
| Fajardo -----            | -          | 5            | -          | (NA)        | -             | 6             | -              | 1             | -             | 5             | -                               | 4          | -             | (D)           |
| Florida -----            | -          | -            | -          | (NA)        | -             | -             | -              | -             | -             | -             | -                               | -          | -             | -             |
| Guánica -----            | -          | -            | -          | (NA)        | -             | -             | -              | -             | -             | -             | -                               | -          | -             | -             |
| Guayama -----            | 3          | 9            | (D)        | (NA)        | 112           | 288           | -              | 100           | 112           | 188           | 3                               | 5          | (D)           | 102           |
| Guayanilla -----         | -          | 3            | -          | (NA)        | -             | (D)           | -              | -             | -             | (D)           | -                               | 3          | -             | 16            |
| Guaynabo -----           | -          | 8            | -          | (NA)        | -             | 262           | -              | -             | -             | 262           | -                               | 4          | -             | 40            |
| Gurabo -----             | 7          | 12           | (Z)        | (NA)        | 12            | 25            | -              | 8             | 12            | 17            | 7                               | 5          | 6             | 6             |
| Hatillo -----            | -          | 5            | -          | (NA)        | -             | 9             | -              | 3             | -             | 6             | -                               | 3          | -             | 4             |
| Hormigueros -----        | -          | 2            | -          | (NA)        | -             | (D)           | -              | (D)           | -             | (D)           | -                               | 1          | -             | (D)           |
| Humacao -----            | 7          | 18           | 1          | (NA)        | 56            | 110           | -              | 22            | 56            | 88            | 7                               | 8          | 34            | 107           |
| Isabela -----            | 8          | 6            | (Z)        | (NA)        | 44            | 36            | -              | 2             | 44            | 34            | 8                               | 5          | 8             | 13            |
| Jayuya -----             | 6          | 57           | (Z)        | (NA)        | 11            | 293           | -              | 108           | 11            | 185           | 6                               | 36         | 6             | 228           |
| Juana Díaz -----         | -          | 1            | -          | (NA)        | -             | (D)           | -              | -             | -             | (D)           | -                               | 1          | -             | (D)           |
| Juncos -----             | -          | 16           | -          | (NA)        | -             | 39            | -              | 34            | -             | 5             | -                               | 2          | -             | (D)           |
| Lajas -----              | -          | 4            | -          | (NA)        | -             | 5             | -              | 3             | -             | 2             | -                               | 2          | -             | (D)           |
| Lares -----              | 1          | 11           | (D)        | (NA)        | (D)           | 393           | -              | -             | (D)           | 393           | 1                               | 9          | (D)           | 78            |
| Las Marías -----         | 1          | 9            | (D)        | (NA)        | (D)           | 17            | (D)            | 4             | -             | 13            | -                               | 7          | -             | 10            |
| Las Piedras -----        | 1          | 25           | (D)        | (NA)        | (D)           | 129           | -              | 6             | (D)           | 123           | 1                               | 21         | (D)           | 101           |
| Loiza -----              | 4          | 4            | (Z)        | (NA)        | 26            | (D)           | (D)            | -             | (D)           | (D)           | 1                               | 4          | (D)           | 9             |
| Luquillo -----           | 3          | 4            | (Z)        | (NA)        | 6             | 10            | -              | -             | 6             | 10            | 3                               | 3          | 1             | 11            |
| Manatí -----             | -          | 20           | -          | (NA)        | -             | 350           | -              | 112           | -             | 238           | -                               | 13         | -             | 124           |
| Maricao -----            | -          | -            | -          | (NA)        | -             | -             | -              | -             | -             | -             | -                               | -          | -             | -             |
| Maunabo -----            | 5          | 9            | 5          | (NA)        | 400           | 29            | -              | 3             | 400           | 26            | 5                               | 6          | 240           | 9             |
| Mayagüez -----           | 6          | 46           | (Z)        | (NA)        | 27            | 130           | -              | 16            | 27            | 114           | 6                               | 30         | 17            | 129           |
| Moca -----               | 7          | 8            | (Z)        | (NA)        | 8             | 18            | -              | 8             | 8             | 10            | 7                               | 6          | 8             | 24            |
| Morovis -----            | 2          | 2            | (D)        | (NA)        | (D)           | (D)           | (D)            | (D)           | (D)           | -             | 1                               | -          | (D)           | -             |
| Naguabo -----            | -          | 6            | -          | (NA)        | -             | 2 007         | -              | 3             | -             | 2 004         | -                               | 1          | -             | (D)           |
| Naranjito -----          | 2          | 5            | (D)        | (NA)        | (D)           | 50            | -              | 11            | (D)           | 39            | 2                               | 3          | (D)           | 19            |
| Orocovis -----           | 8          | 8            | 1          | (NA)        | 142           | 414           | -              | -             | 142           | 414           | 8                               | 5          | 60            | 25            |
| Patillas -----           | 6          | 31           | 2          | (NA)        | 139           | 1 174         | (D)            | 533           | (D)           | 641           | 6                               | 28         | 59            | 633           |
| Peñuelas -----           | 1          | 10           | (D)        | (NA)        | (D)           | 76            | (D)            | -             | -             | 76            | -                               | 3          | -             | 6             |
| Ponce -----              | 1          | 19           | (D)        | (NA)        | (D)           | 146           | -              | 18            | (D)           | 128           | 1                               | 10         | (D)           | 83            |
| Quebradillas -----       | -          | 6            | -          | (NA)        | -             | 20            | -              | 2             | -             | 18            | -                               | 5          | -             | 27            |
| Rincón -----             | -          | 3            | -          | (NA)        | -             | 21            | -              | 9             | -             | 12            | -                               | 3          | -             | 4             |
| Río Grande -----         | -          | 7            | -          | (NA)        | -             | 50            | -              | 16            | -             | 34            | -                               | 4          | -             | 19            |
| Sabana Grande -----      | -          | 2            | -          | (NA)        | -             | (D)           | -              | (D)           | -             | (D)           | -                               | 1          | -             | (D)           |
| Salinas -----            | -          | 4            | -          | (NA)        | -             | 34            | -              | 9             | -             | 25            | -                               | 1          | -             | (D)           |
| San Germán -----         | 2          | 46           | (D)        | (NA)        | (D)           | 123           | -              | 21            | (D)           | 102           | 2                               | 13         | (D)           | 43            |
| San Juan -----           | -          | 24           | -          | (NA)        | -             | 119           | -              | 3             | -             | 116           | -                               | 5          | -             | 13            |
| San Lorenzo -----        | 3          | 42           | (D)        | (NA)        | (D)           | 13 796        | (D)            | 7 010         | 880           | 6 786         | 3                               | 34         | (D)           | 2 365         |
| San Sebastián -----      | 2          | 26           | (D)        | (NA)        | (D)           | 134           | -              | 7             | (D)           | 127           | 2                               | 18         | (D)           | 31            |
| Santa Isabel -----       | -          | -            | -          | (NA)        | -             | -             | -              | -             | -             | -             | -                               | -          | -             | -             |
| Toa Alta -----           | 27         | 6            | 12         | (NA)        | 3 165         | 45            | (D)            | -             | (D)           | 45            | 15                              | 6          | 94            | 91            |
| Toa Baja -----           | -          | -            | -          | (NA)        | -             | -             | -              | -             | -             | -             | -                               | -          | -             | -             |
| Trujillo Alto -----      | 1          | 7            | (D)        | (NA)        | (D)           | 166           | -              | 2             | (D)           | 164           | 1                               | 4          | (D)           | 82            |
| Utua -----               | 3          | 77           | (D)        | (NA)        | (D)           | 3 287         | -              | 28            | (D)           | 3 259         | 3                               | 55         | (D)           | 575           |
| Vega Alta -----          | -          | 10           | -          | (NA)        | -             | 55            | -              | 9             | -             | 46            | -                               | 6          | -             | 119           |
| Vega Baja -----          | 2          | 9            | (D)        | (NA)        | (D)           | 63            | -              | 2             | (D)           | 61            | 2                               | 3          | (D)           | 31            |
| Vieques -----            | 18         | 1            | (Z)        | (NA)        | 36            | (D)           | -              | -             | 36            | (D)           | 18                              | 1          | 22            | (D)           |
| Villalba -----           | 2          | 14           | (D)        | (NA)        | (D)           | 38            | -              | 1             | (D)           | 37            | 2                               | 2          | (D)           | (D)           |
| Yabucoa -----            | 8          | 36           | 1          | (NA)        | 54            | 840           | -              | 34            | 54            | 806           | 8                               | 21         | 29            | 279           |
| Yauco -----              | 21         | 15           | 4          | (NA)        | 610           | 176           | -              | 2             | 610           | 174           | 21                              | 8          | 334           | 33            |

<sup>1</sup>Data published in 1987 represent hundreds of fruit not hundreds of pounds.

**Table 64. Lemons and Limes: 1992 and 1987**

[For enumeration periods, see appendix A; for meaning of abbreviations and symbols, see introductory text]

| Geographic area          | Total      |              |            |             |               |               | Trees          |               |               |               | Quantity harvested |              |               |              |
|--------------------------|------------|--------------|------------|-------------|---------------|---------------|----------------|---------------|---------------|---------------|--------------------|--------------|---------------|--------------|
|                          | Farms      |              | Cuerdas    |             | Trees         |               | Nonbearing age |               | Bearing age   |               | Farms              |              | Hundredweight |              |
|                          | 1992       | 1987         | 1992       | 1987        | 1992          | 1987          | 1992           | 1987          | 1992          | 1987          | 1992               | 1987         | 1992          | 1987         |
| <b>Puerto Rico</b> ----- | <b>561</b> | <b>2 689</b> | <b>216</b> | <b>(NA)</b> | <b>18 503</b> | <b>33 914</b> | <b>4 079</b>   | <b>13 035</b> | <b>14 424</b> | <b>20 879</b> | <b>506</b>         | <b>1 665</b> | <b>6 357</b>  | <b>6 880</b> |
| <b>Region 1</b> -----    | <b>123</b> | <b>561</b>   | <b>23</b>  | <b>(NA)</b> | <b>2 549</b>  | <b>2 677</b>  | <b>305</b>     | <b>545</b>    | <b>2 244</b>  | <b>2 132</b>  | <b>111</b>         | <b>350</b>   | <b>663</b>    | <b>407</b>   |
| <b>Region 2</b> -----    | <b>72</b>  | <b>549</b>   | <b>24</b>  | <b>(NA)</b> | <b>2 317</b>  | <b>4 460</b>  | <b>362</b>     | <b>3 005</b>  | <b>1 955</b>  | <b>1 455</b>  | <b>67</b>          | <b>343</b>   | <b>762</b>    | <b>377</b>   |
| <b>Region 3</b> -----    | <b>139</b> | <b>594</b>   | <b>124</b> | <b>(NA)</b> | <b>8 559</b>  | <b>21 816</b> | <b>(D)</b>     | <b>8 447</b>  | <b>(D)</b>    | <b>13 369</b> | <b>115</b>         | <b>394</b>   | <b>(D)</b>    | <b>5 057</b> |
| <b>Region 4</b> -----    | <b>104</b> | <b>488</b>   | <b>25</b>  | <b>(NA)</b> | <b>2 203</b>  | <b>2 912</b>  | <b>(D)</b>     | <b>476</b>    | <b>(D)</b>    | <b>2 436</b>  | <b>100</b>         | <b>272</b>   | <b>(D)</b>    | <b>775</b>   |
| <b>Region 5</b> -----    | <b>123</b> | <b>497</b>   | <b>19</b>  | <b>(NA)</b> | <b>2 875</b>  | <b>2 049</b>  | <b>147</b>     | <b>562</b>    | <b>2 728</b>  | <b>1 487</b>  | <b>113</b>         | <b>306</b>   | <b>1 345</b>  | <b>265</b>   |
| Adjuntas -----           | 3          | 20           | (D)        | (NA)        | (D)           | 859           | (D)            | 12            | (D)           | 847           | 2                  | 13           | (D)           | 325          |
| Aguada -----             | 8          | 66           | 1          | (NA)        | 53            | 164           | (D)            | 10            | (D)           | 154           | 2                  | 62           | (D)           | 55           |
| Aguadilla -----          | 1          | 11           | (D)        | (NA)        | (D)           | 42            | (D)            | 16            | (D)           | 26            | —                  | 8            | (D)           | 4            |
| Aguas Buenas -----       | 4          | 77           | (D)        | (NA)        | (D)           | 636           | (D)            | 93            | (D)           | 543           | —                  | 49           | (D)           | 41           |
| Aibonito -----           | —          | 9            | —          | (NA)        | —             | 23            | —              | 5             | —             | 18            | —                  | 2            | —             | (D)          |
| Añasco -----             | 7          | 46           | (Z)        | (NA)        | 18            | 112           | —              | 6             | 18            | 106           | 7                  | 35           | 4             | 33           |
| Arecibo -----            | 11         | 112          | (Z)        | (NA)        | 25            | 283           | —              | 23            | 25            | 260           | 11                 | 31           | 4             | 26           |
| Arroyo -----             | 1          | 12           | (D)        | (NA)        | (D)           | 44            | —              | 22            | (D)           | 22            | 1                  | 2            | (D)           | (D)          |
| Barceloneta -----        | 2          | 3            | (D)        | (NA)        | (D)           | (D)           | —              | (D)           | (D)           | 13            | 2                  | 2            | (D)           | (D)          |
| Barranquitas -----       | 3          | 34           | 4          | (NA)        | 742           | 85            | —              | 11            | 742           | 74            | 3                  | 25           | 177           | 20           |
| Bayamón -----            | 8          | 76           | 1          | (NA)        | 130           | 231           | (D)            | 43            | (D)           | 188           | 3                  | 63           | (D)           | 66           |
| Cabo Rojo -----          | 4          | 8            | (Z)        | (NA)        | 9             | 44            | (D)            | 5             | (D)           | 39            | 3                  | 5            | 2             | 3            |
| Caguas -----             | 52         | 30           | 5          | (NA)        | 322           | 65            | 30             | 8             | 292           | 57            | 52                 | 26           | 66            | 13           |
| Camuy -----              | 3          | 35           | (Z)        | (NA)        | (D)           | 139           | —              | 16            | (D)           | 123           | 3                  | 26           | 17            | 45           |
| Canóvanas -----          | 4          | 106          | (Z)        | (NA)        | 34            | 431           | —              | 139           | 34            | 292           | 4                  | 83           | 6             | 97           |
| Carolina -----           | 1          | 30           | (D)        | (NA)        | (D)           | 257           | —              | 166           | (D)           | 91            | 1                  | 18           | (D)           | 16           |
| Cataño -----             | —          | —            | —          | (NA)        | —             | —             | —              | —             | —             | —             | —                  | —            | —             | —            |
| Cayey -----              | 18         | 49           | 1          | (NA)        | 71            | 263           | —              | 54            | 71            | 209           | 18                 | 42           | 27            | 60           |
| Ceiba -----              | —          | 13           | —          | (NA)        | —             | 23            | —              | (D)           | —             | (D)           | —                  | 9            | —             | 6            |
| Ciales -----             | 21         | 18           | 1          | (NA)        | 122           | 56            | (D)            | 21            | (D)           | 35            | 16                 | 10           | 13            | 8            |
| Cidra -----              | 3          | 45           | (D)        | (NA)        | (D)           | 360           | (D)            | 189           | (D)           | 171           | 2                  | 34           | (D)           | 35           |
| Coamo -----              | 4          | 24           | (Z)        | (NA)        | 17            | 210           | —              | 124           | 17            | 86            | 4                  | 19           | 3             | 20           |
| Comerio -----            | —          | 19           | —          | (NA)        | —             | 71            | —              | 26            | —             | 45            | —                  | 13           | —             | 12           |
| Corozal -----            | 3          | 9            | (D)        | (NA)        | (D)           | 374           | (D)            | 3             | (D)           | 371           | 2                  | 7            | (D)           | 15           |
| Culebra -----            | —          | —            | —          | (NA)        | —             | —             | —              | —             | —             | —             | —                  | —            | —             | —            |
| Dorado -----             | —          | 7            | —          | (NA)        | —             | 90            | —              | 2             | —             | 88            | —                  | —            | —             | —            |
| Fajardo -----            | 1          | 14           | (D)        | (NA)        | (D)           | 51            | —              | 12            | (D)           | 39            | 1                  | 12           | (D)           | 21           |
| Florida -----            | 1          | 2            | (D)        | (NA)        | (D)           | (D)           | —              | (D)           | (D)           | (D)           | 1                  | 1            | (D)           | (D)          |
| Guánica -----            | 1          | 1            | (D)        | (NA)        | (D)           | (D)           | (D)            | (D)           | (D)           | (D)           | 1                  | 1            | (D)           | (D)          |
| Guayama -----            | 3          | 19           | (D)        | (NA)        | (D)           | 360           | —              | 120           | (D)           | 240           | 3                  | 10           | (D)           | 128          |
| Guayanilla -----         | 8          | 10           | 1          | (NA)        | 43            | 37            | —              | —             | 43            | 37            | 8                  | 5            | 11            | 6            |
| Guaynabo -----           | 6          | 22           | (Z)        | (NA)        | 12            | 52            | —              | 7             | 12            | 45            | 6                  | 10           | 2             | (D)          |
| Gurabo -----             | 7          | 31           | (Z)        | (NA)        | 7             | 91            | —              | 16            | 7             | 75            | 7                  | 16           | 1             | 9            |
| Hatillo -----            | 1          | 19           | (D)        | (NA)        | (D)           | 44            | —              | 6             | (D)           | 38            | 1                  | 14           | (D)           | 7            |
| Hormigueros -----        | —          | 13           | —          | (NA)        | —             | 37            | —              | 3             | —             | 34            | —                  | 10           | —             | 9            |
| Humacao -----            | 2          | 33           | (D)        | (NA)        | (D)           | 83            | —              | 18            | (D)           | 65            | 2                  | 17           | (D)           | 21           |
| Isabela -----            | 31         | 18           | 8          | (NA)        | 467           | 73            | —              | 27            | 467           | 46            | 31                 | 13           | 92            | 13           |
| Jayuya -----             | 12         | 139          | (D)        | (NA)        | (D)           | 371           | —              | 50            | (D)           | 321           | 12                 | 86           | 42            | 119          |
| Juana Díaz -----         | 1          | 4            | (D)        | (NA)        | (D)           | 17            | (D)            | —             | —             | 17            | —                  | 4            | —             | 7            |
| Juncos -----             | 1          | 32           | (D)        | (NA)        | (D)           | 53            | (D)            | 36            | —             | 17            | —                  | 7            | —             | 6            |
| Lajas -----              | 6          | 10           | (Z)        | (NA)        | 24            | 28            | —              | 7             | 24            | 21            | 6                  | 8            | 6             | 4            |
| Lares -----              | 2          | 21           | (D)        | (NA)        | (D)           | 65            | (D)            | 4             | (D)           | 61            | 2                  | 10           | (D)           | 10           |
| Las Marías -----         | 11         | 56           | (D)        | (NA)        | (D)           | 178           | —              | 74            | (D)           | 104           | 11                 | 46           | (D)           | 29           |
| Las Piedras -----        | 2          | 39           | (D)        | (NA)        | (D)           | 127           | —              | 44            | (D)           | 83            | 2                  | 28           | (D)           | 12           |
| Loiza -----              | 4          | 16           | (Z)        | (NA)        | 20            | 67            | —              | 3             | 20            | 64            | 4                  | 12           | 4             | 10           |
| Luquillo -----           | —          | 12           | —          | (NA)        | —             | 42            | —              | —             | —             | 42            | —                  | 10           | —             | 21           |
| Manatí -----             | 1          | 45           | (D)        | (NA)        | (D)           | 2 863         | (D)            | 2 718         | (D)           | 145           | 1                  | 33           | (D)           | 91           |
| Maricao -----            | 2          | 2            | (D)        | (NA)        | (D)           | (D)           | (D)            | (D)           | (D)           | (D)           | 1                  | 2            | (D)           | (D)          |
| Maunabo -----            | 1          | 9            | (D)        | (NA)        | (D)           | 34            | —              | 7             | (D)           | 27            | 1                  | 7            | (D)           | 19           |
| Mayagüez -----           | 19         | 137          | 1          | (NA)        | 63            | 337           | 16             | 40            | 47            | 297           | 11                 | 84           | 11            | 49           |
| Moca -----               | 9          | 26           | 1          | (NA)        | 54            | 75            | (D)            | 3             | (D)           | 72            | 2                  | 24           | (D)           | 17           |
| Morovis -----            | 2          | 11           | (D)        | (NA)        | (D)           | 100           | —              | 12            | (D)           | 88            | 2                  | 6            | (D)           | 7            |
| Naguabo -----            | —          | 14           | —          | (NA)        | —             | 42            | —              | 11            | —             | 31            | —                  | 7            | —             | (D)          |
| Naranjito -----          | 3          | 12           | (D)        | (NA)        | (D)           | 261           | (D)            | 12            | (D)           | 249           | 2                  | 8            | (D)           | 23           |
| Orocovis -----           | 11         | 17           | 1          | (NA)        | 58            | 95            | —              | 41            | 58            | 54            | 11                 | 11           | 13            | 10           |
| Patillas -----           | 10         | 55           | 1          | (NA)        | 45            | 257           | (D)            | 11            | (D)           | 246           | 10                 | 46           | 9             | 60           |
| Peñuelas -----           | 5          | 16           | (Z)        | (NA)        | 80            | 67            | (D)            | 10            | (D)           | 57            | 4                  | 9            | 16            | 10           |
| Ponce -----              | 10         | 91           | 1          | (NA)        | 47            | 310           | —              | 20            | 47            | 290           | 10                 | 33           | 12            | 29           |
| Quebradillas -----       | 11         | 22           | (Z)        | (NA)        | 44            | 102           | —              | 1             | 44            | 101           | 11                 | 20           | 7             | 34           |
| Rincón -----             | 16         | 5            | (Z)        | (NA)        | 16            | 18            | —              | 6             | 16            | 12            | 16                 | 5            | 5             | 4            |
| Río Grande -----         | 1          | 24           | (D)        | (NA)        | (D)           | 71            | —              | 6             | (D)           | 65            | 1                  | 14           | (D)           | 20           |
| Sabana Grande -----      | —          | 5            | —          | (NA)        | —             | 6             | —              | (D)           | —             | (D)           | —                  | 4            | —             | (D)          |
| Salinas -----            | —          | 10           | —          | (NA)        | —             | 54            | —              | 50            | —             | 4             | —                  | 1            | —             | (D)          |
| San Germán -----         | 5          | 119          | 1          | (NA)        | 109           | 310           | —              | 21            | 109           | 289           | 5                  | 44           | 26            | 35           |
| San Juan -----           | —          | 65           | —          | (NA)        | —             | 215           | —              | 11            | —             | 204           | —                  | 9            | —             | 6            |
| San Lorenzo -----        | 9          | 78           | 1          | (NA)        | 114           | 168           | (D)            | 45            | (D)           | 123           | 2                  | 49           | (D)           | 25           |
| San Sebastián -----      | 19         | 71           | 1          | (NA)        | 74            | 8 388         | —              | 8 227         | 74            | 161           | 19                 | 43           | 16            | 89           |
| Santa Isabel -----       | —          | —            | —          | (NA)        | —             | —             | —              | —             | —             | —             | —                  | —            | —             | —            |
| Toa Alta -----           | 58         | 14           | 14         | (NA)        | 1 108         | 42            | 25             | 13            | 1 083         | 29            | 53                 | 7            | 393           | 13           |
| Toa Baja -----           | —          | 1            | —          | (NA)        | —             | (D)           | —              | (D)           | —             | —             | —                  | —            | —             | —            |
| Trujillo Alto -----      | 1          | 50           | (D)        | (NA)        | (D)           | 149           | —              | 23            | (D)           | 126           | 1                  | 26           | (D)           | 30           |
| Utuado -----             | 13         | 236          | 1          | (NA)        | 69            | 631           | —              | 119           | 69            | 512           | 13                 | 175          | 26            | 126          |
| Vega Alta -----          | 1          | 18           | (D)        | (NA)        | (D)           | 61            | —              | 19            | (D)           | 42            | 1                  | 12           | (D)           | 16           |
| Vega Baja -----          | 4          | 25           | (Z)        | (NA)        | 8             | 145           | —              | 68            | 8             | 77            | 4                  | 15           | 2             | 11           |
| Vieques -----            | 18         | 2            | 1          | (NA)        | 126           | (D)           | —              | (D)           | 126           | (D)           | 18                 | 1            | 30            | (D)          |
| Villalba -----           | 26         | 51           | 14         | (NA)        | 960           | 182           | —              | 20            | 960           | 162           | 26                 | 22           | 323           | 43           |
| Yabucoa -----            | 10         | 51           | 1          | (NA)        | 60            | 104           | —              | 36            | 60            | 68            | 10                 | 22           | 17            | 16           |
| Yauco -----              | 35         | 37           | 4          | (NA)        | 439           | 144           | (D)            | 37            | (D)           | 107           | 34                 | 22           | 72            | 27           |

**Table 65. Other Fruits: 1992 and 1987**

[For enumeration periods, see appendix A; for meaning of abbreviations and symbols, see introductory text]

| Geographic area          | Total      |            |            |             |               |                | Trees          |               |               |               | Quantity harvested <sup>1</sup> |            |               |               |
|--------------------------|------------|------------|------------|-------------|---------------|----------------|----------------|---------------|---------------|---------------|---------------------------------|------------|---------------|---------------|
|                          | Farms      |            | Cuerdas    |             | Trees         |                | Nonbearing age |               | Bearing age   |               | Farms                           |            | Hundredweight |               |
|                          | 1992       | 1987       | 1992       | 1987        | 1992          | 1987           | 1992           | 1987          | 1992          | 1987          | 1992                            | 1987       | 1992          | 1987          |
| <b>Puerto Rico -----</b> | <b>241</b> | <b>993</b> | <b>999</b> | <b>(NA)</b> | <b>52 737</b> | <b>139 889</b> | <b>1 394</b>   | <b>64 890</b> | <b>51 343</b> | <b>74 999</b> | <b>200</b>                      | <b>621</b> | <b>24 181</b> | <b>19 255</b> |
| <b>Region 1 -----</b>    | <b>66</b>  | <b>267</b> | <b>13</b>  | <b>(NA)</b> | <b>852</b>    | <b>101 769</b> | <b>95</b>      | <b>51 406</b> | <b>757</b>    | <b>50 363</b> | <b>56</b>                       | <b>196</b> | <b>296</b>    | <b>13 756</b> |
| <b>Region 2 -----</b>    | <b>25</b>  | <b>112</b> | <b>7</b>   | <b>(NA)</b> | <b>428</b>    | <b>1 890</b>   | <b>-</b>       | <b>902</b>    | <b>428</b>    | <b>988</b>    | <b>25</b>                       | <b>69</b>  | <b>165</b>    | <b>797</b>    |
| <b>Region 3 -----</b>    | <b>57</b>  | <b>245</b> | <b>39</b>  | <b>(NA)</b> | <b>3 309</b>  | <b>4 391</b>   | <b>192</b>     | <b>1 223</b>  | <b>3 117</b>  | <b>3 168</b>  | <b>37</b>                       | <b>121</b> | <b>630</b>    | <b>912</b>    |
| <b>Region 4 -----</b>    | <b>41</b>  | <b>143</b> | <b>893</b> | <b>(NA)</b> | <b>44 697</b> | <b>22 616</b>  | <b>7</b>       | <b>8 847</b>  | <b>44 690</b> | <b>13 769</b> | <b>39</b>                       | <b>90</b>  | <b>22 199</b> | <b>2 362</b>  |
| <b>Region 5 -----</b>    | <b>52</b>  | <b>226</b> | <b>47</b>  | <b>(NA)</b> | <b>3 451</b>  | <b>9 223</b>   | <b>1 100</b>   | <b>2 512</b>  | <b>2 351</b>  | <b>6 711</b>  | <b>43</b>                       | <b>145</b> | <b>891</b>    | <b>1 428</b>  |
| Adjuntas -----           | -          | 3          | -          | (NA)        | -             | 303            | -              | 1             | -             | 302           | -                               | 2          | -             | (D)           |
| Aguada -----             | 1          | 16         | (D)        | (NA)        | (D)           | 47             | (D)            | 11            | -             | 36            | -                               | 13         | -             | 21            |
| Aguadilla -----          | -          | 3          | -          | (NA)        | -             | 19             | -              | -             | -             | 19            | -                               | 3          | -             | 11            |
| Aguas Buenas -----       | -          | 16         | -          | (NA)        | -             | 91             | -              | 63            | -             | 28            | -                               | 9          | -             | 25            |
| Aibonito -----           | -          | 9          | -          | (NA)        | -             | 4 595          | -              | 2 000         | -             | 2 595         | -                               | 6          | -             | 112           |
| Añasco -----             | 14         | 28         | 12         | (NA)        | 579           | 496            | -              | 363           | 579           | 133           | 14                              | 22         | 134           | 87            |
| Arecibo -----            | 5          | 8          | 1          | (NA)        | 54            | 32             | -              | 6             | 54            | 26            | 5                               | 2          | 25            | (D)           |
| Arroyo -----             | -          | 4          | -          | (NA)        | -             | 151            | -              | -             | 26            | -             | -                               | 1          | -             | (D)           |
| Barceloneta -----        | 1          | -          | (D)        | (NA)        | (D)           | -              | -              | -             | (D)           | -             | 1                               | -          | (D)           | -             |
| Barranquitas -----       | -          | 11         | -          | (NA)        | -             | 7 224          | -              | 1             | -             | 7 223         | -                               | 11         | -             | 707           |
| Bayamón -----            | 6          | 51         | 2          | (NA)        | 76            | 558            | (D)            | 57            | (D)           | 501           | 1                               | 50         | (D)           | 332           |
| Cabo Rojo -----          | 3          | 8          | (D)        | (NA)        | (D)           | 22             | (D)            | 9             | (D)           | 13            | 3                               | 3          | (D)           | 8             |
| Caguas -----             | 7          | 24         | (Z)        | (NA)        | 8             | 115            | -              | 6             | 8             | 109           | 7                               | 22         | 4             | 120           |
| Camuy -----              | 1          | 12         | (D)        | (NA)        | (D)           | 35             | -              | -             | (D)           | 35            | 1                               | 12         | (D)           | 45            |
| Canóvanas -----          | 3          | 98         | (D)        | (NA)        | (D)           | 1 095          | -              | 453           | (D)           | 642           | 3                               | 80         | (D)           | 380           |
| Carolina -----           | -          | 11         | -          | (NA)        | -             | 360            | -              | 33            | -             | 327           | -                               | 9          | -             | 106           |
| Cataño -----             | -          | -          | -          | (NA)        | -             | -              | -              | -             | -             | -             | -                               | -          | -             | -             |
| Cayey -----              | -          | 8          | -          | (NA)        | -             | 143            | -              | 30            | -             | 113           | -                               | 7          | -             | 31            |
| Ceiba -----              | -          | 3          | -          | (NA)        | -             | 9              | -              | 6             | -             | 3             | -                               | 2          | -             | (D)           |
| Ciales -----             | 14         | 9          | 4          | (NA)        | 277           | 162            | -              | 92            | 277           | 70            | 14                              | 6          | 88            | 46            |
| Cidra -----              | -          | 9          | -          | (NA)        | -             | 373            | -              | 35            | -             | 338           | -                               | 6          | -             | 110           |
| Coamo -----              | 2          | 10         | (D)        | (NA)        | (D)           | 2 522          | (D)            | 15            | -             | 2 507         | -                               | 9          | -             | 288           |
| Comerio -----            | -          | 10         | -          | (NA)        | -             | 532            | -              | 13            | -             | 519           | -                               | 8          | -             | 43            |
| Corozal -----            | -          | 5          | -          | (NA)        | -             | 791            | -              | -             | 550           | 241           | -                               | 2          | -             | (D)           |
| Culebra -----            | -          | -          | -          | (NA)        | -             | -              | -              | -             | -             | -             | -                               | -          | -             | -             |
| Dorado -----             | -          | 7          | -          | (NA)        | -             | 47             | -              | 2             | -             | 45            | -                               | -          | -             | -             |
| Fajardo -----            | -          | 7          | -          | (NA)        | -             | 46             | -              | 25            | -             | 21            | -                               | 4          | -             | 12            |
| Florida -----            | -          | -          | -          | (NA)        | -             | -              | -              | -             | -             | -             | -                               | -          | -             | -             |
| Guánica -----            | 1          | 1          | (D)        | (NA)        | (D)           | -              | -              | -             | (D)           | (D)           | 1                               | 1          | (D)           | (D)           |
| Guayama -----            | 2          | 14         | (D)        | (NA)        | (D)           | 4 682          | -              | 1 750         | (D)           | 2 932         | 2                               | 5          | (D)           | 106           |
| Guayanilla -----         | -          | 6          | -          | (NA)        | -             | 73             | -              | 1             | -             | 72            | -                               | 3          | -             | 66            |
| Guaynabo -----           | -          | 6          | -          | (NA)        | -             | 21             | -              | -             | -             | 21            | -                               | 1          | -             | (D)           |
| Gurabo -----             | 1          | 17         | (D)        | (NA)        | (D)           | 1 146          | -              | 3             | (D)           | 1 143         | 1                               | 8          | (D)           | 530           |
| Hatillo -----            | -          | 9          | -          | (NA)        | -             | 213            | -              | 2             | -             | 211           | -                               | 7          | -             | 590           |
| Hormigueros -----        | 1          | 5          | (D)        | (NA)        | (D)           | 16             | -              | -             | (D)           | 16            | 1                               | 4          | (D)           | 2             |
| Humacao -----            | 8          | 14         | 4          | (NA)        | 215           | 99             | -              | 36            | 215           | 63            | 8                               | 7          | 106           | 48            |
| Isabela -----            | 9          | 4          | (Z)        | (NA)        | 23            | 12             | -              | 2             | 23            | 10            | 9                               | 4          | 10            | 16            |
| Jayuya -----             | 4          | 24         | (Z)        | (NA)        | 21            | 6 946          | -              | 6 669         | 21            | 277           | 4                               | 11         | 4             | 176           |
| Juana Díaz -----         | 1          | 2          | (D)        | (NA)        | (D)           | -              | -              | -             | (D)           | -             | 1                               | 1          | (D)           | (D)           |
| Juncos -----             | -          | 10         | -          | (NA)        | -             | 104            | -              | 92            | -             | 12            | -                               | 3          | -             | 4             |
| Lajas -----              | -          | 5          | -          | (NA)        | -             | 36             | -              | 16            | -             | 20            | -                               | 1          | -             | (D)           |
| Lares -----              | 1          | 6          | (D)        | (NA)        | (D)           | 313            | -              | 3             | (D)           | 310           | 1                               | 4          | (D)           | 4             |
| Las Marías -----         | 1          | 11         | -          | (NA)        | (D)           | 386            | -              | 329           | (D)           | 57            | 1                               | 7          | (D)           | 21            |
| Las Piedras -----        | 8          | 24         | -          | (NA)        | 17            | 209            | -              | 116           | 17            | 93            | 8                               | 14         | 14            | 82            |
| Loíza -----              | -          | 7          | -          | (NA)        | -             | 62             | -              | -             | -             | 62            | -                               | 6          | -             | 36            |
| Luquillo -----           | -          | 11         | -          | (NA)        | -             | 240            | -              | -             | -             | 240           | -                               | 7          | -             | 31            |
| Manatí -----             | -          | 3          | -          | (NA)        | -             | 26             | -              | (D)           | (D)           | (D)           | -                               | 2          | -             | (D)           |
| Maricao -----            | 2          | -          | (D)        | (NA)        | (D)           | -              | (D)            | -             | (D)           | -             | 1                               | -          | (D)           | -             |
| Maunabo -----            | 1          | 8          | (D)        | (NA)        | (D)           | 98             | -              | -             | (D)           | 98            | 1                               | 7          | (D)           | 25            |
| Mayagüez -----           | 12         | 71         | 4          | (NA)        | 177           | 671            | 16             | 64            | 161           | 607           | 4                               | 27         | (D)           | 220           |
| Moca -----               | 7          | 2          | 1          | (NA)        | 32            | (D)            | (D)            | -             | (D)           | (D)           | 1                               | 2          | (D)           | (D)           |
| Morovis -----            | 1          | 2          | (D)        | (NA)        | (D)           | -              | -              | (D)           | (D)           | -             | 1                               | -          | (D)           | -             |
| Naguabo -----            | -          | 7          | -          | (NA)        | -             | 74             | -              | 6             | -             | 68            | -                               | 5          | -             | 31            |
| Naranjito -----          | 1          | 6          | (D)        | (NA)        | (D)           | 112            | -              | 100           | (D)           | 12            | 1                               | 3          | (D)           | 6             |
| Orocovis -----           | -          | 4          | -          | (NA)        | -             | 30             | -              | -             | -             | 30            | -                               | 3          | -             | 3             |
| Patillas -----           | 6          | 16         | 3          | (NA)        | 130           | 4 279          | -              | 3             | 130           | 4 276         | 6                               | 16         | 45            | 505           |
| Peñuelas -----           | 12         | 15         | -          | (NA)        | 116           | 236            | -              | 60            | 116           | 176           | 12                              | 9          | 80            | 47            |
| Ponce -----              | 1          | 19         | (D)        | (NA)        | (D)           | 400            | -              | -             | (D)           | 400           | 1                               | 14         | (D)           | 72            |
| Quebradillas -----       | -          | 12         | -          | (NA)        | -             | 33             | -              | 3             | -             | 30            | -                               | 11         | -             | 28            |
| Rincón -----             | 4          | -          | 1          | (NA)        | 40            | -              | 40             | -             | -             | -             | -                               | -          | -             | -             |
| Río Grande -----         | -          | 6          | -          | (NA)        | -             | 272            | -              | 150           | -             | 122           | -                               | 3          | -             | 63            |
| Sabana Grande -----      | -          | 2          | -          | (NA)        | -             | (D)            | -              | (D)           | -             | (D)           | -                               | 2          | -             | (D)           |
| Salinas -----            | -          | 9          | -          | (NA)        | -             | 829            | -              | 321           | -             | 508           | -                               | 1          | -             | (D)           |
| San Germán -----         | 2          | 62         | (D)        | (NA)        | (D)           | 962            | -              | 45            | (D)           | 917           | 2                               | 15         | (D)           | 307           |
| San Juan -----           | -          | 11         | -          | (NA)        | -             | 304            | -              | -             | -             | 304           | -                               | 1          | -             | (D)           |
| San Lorenzo -----        | 19         | 68         | 34         | (NA)        | 2 650         | 2 061          | 1 100          | 55            | 1 550         | 2 006         | 10                              | 46         | 627           | 281           |
| San Sebastián -----      | -          | 27         | -          | (NA)        | -             | 1 695          | -              | 384           | -             | 1 311         | -                               | 17         | -             | 206           |
| Santa Isabel -----       | 2          | -          | (D)        | (NA)        | (D)           | -              | -              | -             | (D)           | -             | 2                               | -          | (D)           | -             |
| Toa Alta -----           | 30         | -          | 2          | (NA)        | 105           | -              | 15             | -             | 90            | -             | 25                              | -          | 54            | -             |
| Toa Baja -----           | -          | 1          | -          | (NA)        | -             | (D)            | -              | (D)           | -             | (D)           | -                               | 1          | -             | (D)           |
| Trujillo Alto -----      | 8          | 6          | (Z)        | (NA)        | 35            | 28             | (D)            | 1             | (D)           | 27            | 8                               | 3          | 13            | 4             |
| Utgado -----             | 2          | 40         | (D)        | (NA)        | (D)           | 1 032          | -              | 764           | (D)           | 268           | 2                               | 24         | (D)           | 79            |
| Vega Alta -----          | -          | 5          | -          | (NA)        | -             | 34             | -              | 11            | -             | 23            | -                               | 2          | -             | (D)           |
| Vega Baja -----          | -          | 11         | -          | (NA)        | -             | 39             | -              | 5             | -             | 34            | -                               | 1          | -             | (D)           |
| Vieques -----            | 18         | 1          | 3          | (NA)        | 324           | (D)            | -              | (D)           | 324           | -             | 18                              | -          | 72            | -             |
| Villalba -----           | 2          | 5          | (D)        | (NA)        | (D)           | (D)            | (D)            | -             | (D)           | (D)           | 2                               | 5          | (D)           | 15            |
| Yabucoa -----            | -          | 12         | -          | (NA)        | -             | 115            | -              | 70            | -             | 45            | -                               | 5          | -             | 28            |
| Yauco -----              | 17         | 16         | (D)        | (NA)        | (D)           | 1 145          | -              | 1             | (D)           | 1 144         | 17                              | 13         | (D)           | 1 045         |

<sup>1</sup>Data published in 1987 represent hundreds of fruit not hundreds of pounds.

**Table 66. Selected Vegetables and Melons Harvested for Sale: 1992 and 1987**

[Detail may not add to total due to rounding. For enumeration periods, see appendix A; for meaning of abbreviations and symbols, see introductory text]

| Geographic area    | Total vegetables and melons harvested for sale |              |              |              |                             |             | Tomatoes harvested for sale |            |              |            |                             |             | Peppers (all types) harvested for sale |            |              |            |                             |             |
|--------------------|--|--------------|--------------|--------------|-----------------------------|-------------|-----------------------------|------------|--------------|------------|-----------------------------|-------------|--|------------|--------------|------------|-----------------------------|-------------|
|                    | Farms  |              | Cuerdas      |              | Quantity harvested (pounds) |             | Farms                       |            | Cuerdas      |            | Quantity harvested (pounds) |             | Farms                                  |            | Cuerdas      |            | Quantity harvested (pounds) |             |
|                    | 1992   | 1987         | 1992         | 1987         | 1992                        | 1987        | 1992                        | 1987       | 1992         | 1987       | 1992                        | 1987        | 1992                                   | 1987       | 1992         | 1987       | 1992                        | 1987        |
| <b>Puerto Rico</b> | <b>2 077</b>                                   | <b>1 966</b> | <b>7 806</b> | <b>7 266</b> | <b>52 639 276</b>           | <b>(NA)</b> | <b>148</b>                  | <b>191</b> | <b>1 226</b> | <b>615</b> | <b>16 354 817</b>           | <b>(NA)</b> | <b>1 030</b>                           | <b>854</b> | <b>1 450</b> | <b>548</b> | <b>10 531 743</b>           | <b>(NA)</b> |
| Region 1           | 962  | 699          | 2 230        | 1 383        | 8 723 692                   | (NA)        | 40                          | 53         | 18           | 28         | 50 398                      | (NA)        | 451                                    | 345        | 331          | 182        | 718 312                     | (NA)        |
| Region 2           | 164  | 212          | 445          | 509          | 1 456 994                   | (NA)        | 4                           | 19         | 2            | 7          | (D)                         | (NA)        | 61                                     | 62         | 26           | 30         | 179 090                     | (NA)        |
| Region 3           | 174  | 195          | 967          | 1 181        | 7 018 708                   | (NA)        | 24                          | 37         | 17           | 42         | (D)                         | (NA)        | 64                                     | 65         | 247          | 91         | 2 925 408                   | (NA)        |
| Region 4           | 279  | 405          | 3 398        | 3 835        | 32 493 432                  | (NA)        | 50                          | 45         | 1 184        | 529        | 16 056 550                  | (NA)        | 110                                    | 105        | 432          | 142        | 5 517 244                   | (NA)        |
| Region 5           | 498  | 455          | 766          | 359          | 2 946 450                   | (NA)        | 30                          | 37         | 5            | 10         | 43 325                      | (NA)        | 344                                    | 277        | 414          | 103        | 1 191 689                   | (NA)        |
| Adjuntas           | 9  | 1            | (D)          | (D)          | 6 750                       | (NA)        | -                           | -          | -            | -          | -                           | (NA)        | -                                      | -          | -            | -          | -                           | (NA)        |
| Aguada             | 1  | 8            | (D)          | 5            | (D)                         | (NA)        | -                           | 2          | -            | (D)        | -                           | (NA)        | 1                                      | 4          | (D)          | 1          | (D)                         | (NA)        |
| Aguadilla          | 14   | 11           | 8            | 5            | 31 698                      | (NA)        | 1                           | 7          | (D)          | 2          | (D)                         | (NA)        | 5                                      | 3          | 3            | (D)        | 12 500                      | (NA)        |
| Aguas Buenas       | 24   | 69           | 244          | 41           | 1 061 880                   | (NA)        | 1                           | 4          | -            | (D)        | -                           | (NA)        | 24                                     | 40         | 210          | 15         | 750 680                     | (NA)        |
| Aibonito           | 3  | 15           | 12           | 28           | (D)                         | (NA)        | 1                           | 2          | (D)          | (D)        | (D)                         | (NA)        | 2                                      | 8          | (D)          | 4          | (D)                         | (NA)        |
| Añasco             | 1  | 1            | (D)          | (D)          | (D)                         | (NA)        | -                           | -          | -            | -          | -                           | (NA)        | -                                      | -          | -            | -          | -                           | (NA)        |
| Arecibo            | 52   | 26           | 49           | 44           | 144 411                     | (NA)        | -                           | 5          | -            | 2          | -                           | (NA)        | 33                                     | 8          | 6            | 3          | 4 940                       | (NA)        |
| Arroyo             | 6  | 10           | 22           | (D)          | 214 435                     | (NA)        | -                           | -          | -            | -          | -                           | (NA)        | 2                                      | 3          | (D)          | 1          | (D)                         | (NA)        |
| Barceloneta        | 5  | 6            | 7            | 9            | 61 834                      | (NA)        | -                           | 1          | -            | (D)        | -                           | (NA)        | -                                      | 2          | (D)          | -          | (D)                         | (NA)        |
| Barranquitas       | 337  | 149          | 825          | 499          | 3 647 980                   | (NA)        | 12                          | 4          | 9            | 7          | 6 600                       | (NA)        | 147                                    | 47         | 154          | 30         | 410 685                     | (NA)        |
| Bayamón            | 23   | 16           | 13           | 10           | 13 150                      | (NA)        | -                           | 1          | -            | (D)        | -                           | (NA)        | 16                                     | 11         | 6            | 4          | 7 400                       | (NA)        |
| Cabo Rojo          | 29   | 23           | 344          | 302          | 2 793 416                   | (NA)        | -                           | 3          | -            | 30         | -                           | (NA)        | 20                                     | 9          | 74           | 16         | 803 378                     | (NA)        |
| Caguas             | 187  | 24           | 131          | 29           | 202 479                     | (NA)        | 6                           | 2          | 1            | (D)        | 300                         | (NA)        | 137                                    | 19         | 74           | 8          | 84 589                      | (NA)        |
| Camuy              | 12   | 14           | 55           | 56           | 138 030                     | (NA)        | -                           | 3          | -            | (D)        | -                           | (NA)        | 9                                      | 9          | (D)          | 6          | (D)                         | (NA)        |
| Canóvanas          | 50   | 48           | 192          | 94           | 1 459 126                   | (NA)        | 3                           | 11         | (Z)          | 6          | 3 340                       | (NA)        | 29                                     | 27         | 19           | 13         | 20 066                      | (NA)        |
| Carolina           | 44   | 22           | 49           | 41           | 78 050                      | (NA)        | 15                          | 6          | 2            | 2          | 400                         | (NA)        | 17                                     | 16         | 7            | 7          | 20 675                      | (NA)        |
| Cataño             | -  | -            | -            | -            | -                           | (NA)        | -                           | -          | -            | -          | -                           | (NA)        | -                                      | -          | -            | -          | -                           | (NA)        |
| Cayey              | 11   | 27           | 9            | 26           | 24 600                      | (NA)        | -                           | 5          | -            | 2          | -                           | (NA)        | 8                                      | 15         | (Z)          | 4          | 4 000                       | (NA)        |
| Ceiba              | -  | 1            | -            | (D)          | -                           | (NA)        | -                           | 1          | -            | (D)        | -                           | (NA)        | -                                      | 1          | -            | (D)        | -                           | (NA)        |
| Ciales             | 8  | 8            | 13           | 26           | 9 864                       | (NA)        | 2                           | -          | (D)          | -          | (D)                         | (NA)        | -                                      | -          | -            | -          | -                           | (NA)        |
| Cidra              | 29   | 47           | 25           | 55           | 119 580                     | (NA)        | 7                           | 2          | 1            | (D)        | 12 250                      | (NA)        | 8                                      | 21         | 1            | 6          | 4 980                       | (NA)        |
| Coamo              | 59   | 105          | 385          | 852          | 1 514 592                   | (NA)        | 3                           | 8          | 6            | 32         | (D)                         | (NA)        | 11                                     | 11         | 27           | 47         | 67 025                      | (NA)        |
| Comerio            | 66   | 51           | 81           | 66           | 287 170                     | (NA)        | 1                           | 3          | (D)          | 1          | (D)                         | (NA)        | 29                                     | 22         | 14           | 10         | 23 680                      | (NA)        |
| Corozal            | 126  | 85           | 376          | 192          | 1 214 124                   | (NA)        | 1                           | 2          | (D)          | (D)        | (D)                         | (NA)        | 30                                     | 30         | 19           | 15         | 18 030                      | (NA)        |
| Culebra            | -  | -            | -            | -            | -                           | (NA)        | -                           | -          | -            | -          | -                           | (NA)        | -                                      | -          | -            | -          | -                           | (NA)        |
| Dorado             | -  | -            | -            | -            | -                           | (NA)        | -                           | -          | -            | -          | -                           | (NA)        | -                                      | -          | -            | -          | -                           | (NA)        |
| Fajardo            | -  | 5            | -            | 12           | -                           | (NA)        | -                           | -          | -            | -          | -                           | (NA)        | -                                      | 2          | -            | (D)        | -                           | (NA)        |
| Florida            | -  | -            | -            | -            | -                           | (NA)        | -                           | -          | -            | -          | -                           | (NA)        | -                                      | -          | -            | -          | -                           | (NA)        |
| Guánica            | 12   | 11           | 163          | 371          | 2 110 000                   | (NA)        | 1                           | 1          | (D)          | (D)        | (D)                         | (NA)        | 9                                      | 4          | 123          | 28         | 1 747 500                   | (NA)        |
| Guayama            | 12   | 19           | 35           | 128          | 183 730                     | (NA)        | -                           | 5          | -            | 3          | -                           | (NA)        | 6                                      | 11         | 9            | 5          | 9 980                       | (NA)        |
| Guayanilla         | 13   | 13           | 44           | 120          | 127 848                     | (NA)        | 1                           | 1          | (D)          | (D)        | (D)                         | (NA)        | 1                                      | 6          | (D)          | 4          | (D)                         | (NA)        |
| Guaynabo           | 6  | 9            | 3            | 14           | 1 500                       | (NA)        | -                           | -          | -            | -          | -                           | (NA)        | 6                                      | 3          | 2            | 7          | 600                         | (NA)        |
| Gurabo             | 38   | 82           | 37           | 73           | 263 147                     | (NA)        | 3                           | 9          | (D)          | 3          | (D)                         | (NA)        | 30                                     | 41         | 13           | 15         | 126 650                     | (NA)        |
| Hatillo            | 32   | 77           | 176          | 222          | 476 450                     | (NA)        | 1                           | 3          | (D)          | 1          | (D)                         | (NA)        | 1                                      | 8          | (D)          | 3          | (D)                         | (NA)        |
| Hormigueros        | -  | 1            | -            | (D)          | -                           | (NA)        | -                           | -          | -            | -          | -                           | (NA)        | -                                      | -          | -            | -          | -                           | (NA)        |
| Humacao            | 8  | 26           | 8            | 9            | 88 150                      | (NA)        | -                           | 1          | -            | (D)        | -                           | (NA)        | -                                      | 17         | -            | 4          | -                           | (NA)        |
| Isabela            | 36   | 36           | 41           | 86           | 140 203                     | (NA)        | 1                           | 2          | (D)          | (D)        | (D)                         | (NA)        | -                                      | 8          | -            | 5          | -                           | (NA)        |
| Jayuya             | 10   | 19           | 19           | 16           | 119 320                     | (NA)        | 5                           | 6          | 9            | 8          | 86 875                      | (NA)        | 5                                      | 1          | 5            | (D)        | (D)                         | (NA)        |
| Juana Díaz         | 11   | 18           | 322          | 375          | 1 985 473                   | (NA)        | 1                           | 2          | (D)          | (D)        | (D)                         | (NA)        | 3                                      | 3          | (D)          | 23         | (D)                         | (NA)        |
| Juncos             | 8  | 10           | 62           | 9            | 288 950                     | (NA)        | 2                           | -          | (D)          | -          | (D)                         | (NA)        | 6                                      | 6          | 19           | 5          | 121 900                     | (NA)        |
| Lajas              | 20   | 20           | 163          | 276          | 546 855                     | (NA)        | 6                           | 6          | (Z)          | 2          | 60                          | (NA)        | 10                                     | 7          | 28           | 19         | 316 350                     | (NA)        |
| Lares              | 2  | 20           | (D)          | 70           | (D)                         | (NA)        | -                           | -          | -            | -          | -                           | (NA)        | -                                      | 3          | -            | 1          | -                           | (NA)        |
| Las Marías         | -  | 5            | (D)          | -            | -                           | (NA)        | -                           | 1          | -            | (D)        | -                           | (NA)        | -                                      | 4          | -            | 1          | -                           | (NA)        |
| Las Piedras        | 49   | 24           | 59           | 14           | 116 160                     | (NA)        | 12                          | 1          | 2            | (D)        | 11 400                      | (NA)        | 30                                     | 18         | 9            | 5          | 13 380                      | (NA)        |
| Loiza              | 2  | 18           | (D)          | 14           | (D)                         | (NA)        | -                           | 3          | -            | (D)        | -                           | (NA)        | 1                                      | 11         | (D)          | 4          | (D)                         | (NA)        |
| Luquillo           | 4  | 3            | 2            | 3            | 1 850                       | (NA)        | 3                           | 1          | (D)          | (D)        | (D)                         | (NA)        | 1                                      | 1          | (D)          | (D)        | (D)                         | (NA)        |
| Manatí             | -  | 12           | -            | 11           | -                           | (NA)        | -                           | 3          | -            | 1          | -                           | (NA)        | -                                      | 11         | -            | 3          | -                           | (NA)        |
| Maricao            | -  | -            | -            | -            | -                           | (NA)        | -                           | -          | -            | -          | -                           | (NA)        | -                                      | -          | -            | -          | -                           | (NA)        |
| Maunabo            | 4  | 11           | 9            | 5            | 108 750                     | (NA)        | -                           | 2          | -            | (D)        | -                           | (NA)        | 2                                      | 7          | (D)          | 2          | (D)                         | (NA)        |
| Mayagüez           | 2  | 21           | (D)          | 19           | (D)                         | (NA)        | 1                           | 5          | (D)          | 1          | (D)                         | (NA)        | -                                      | 7          | -            | 2          | -                           | (NA)        |
| Moca               | 2  | 16           | (D)          | 16           | (D)                         | (NA)        | -                           | 1          | -            | (D)        | -                           | (NA)        | 2                                      | 2          | (D)          | (D)        | (D)                         | (NA)        |
| Morovis            | 7  | 17           | (D)          | 38           | (D)                         | (NA)        | -                           | 1          | -            | (D)        | -                           | (NA)        | -                                      | 6          | -            | 5          | -                           | (NA)        |
| Naguabo            | -  | 13           | -            | 9            | -                           | (NA)        | -                           | 3          | -            | 1          | -                           | (NA)        | -                                      | 9          | -            | 3          | -                           | (NA)        |
| Naranjito          | 90   | 56           | 124          | 80           | 233 851                     | (NA)        | -                           | 2          | -            | (D)        | -                           | (NA)        | 66                                     | 29         | 41           | 15         | 86 456                      | (NA)        |
| Orocovis           | 98   | 72           | 440          | 178          | 1 006 591                   | (NA)        | 1                           | 4          | (D)          | 4          | (D)                         | (NA)        | 40                                     | 38         | 45           | 25         | 43 770                      | (NA)        |
| Patillas           | 20   | 44           | 21           | 33           | 150 956                     | (NA)        | -                           | 5          | -            | 1          | -                           | (NA)        | 1                                      | 30         | (D)          | 8          | (D)                         | (NA)        |
| Peñuelas           | 13   | 7            | 41           | 21           | (D)                         | (NA)        | -                           | 1          | -            | (D)        | -                           | (NA)        | 11                                     | 1          | 4            | (D)        | 8 400                       | (NA)        |
| Ponce              | 15   | 30           | 33           | 110          | 172 400                     | (NA)        | -                           | -          | -            | -          | -                           | (NA)        | -                                      | 3          | -            | 1          | -                           | (NA)        |
| Quebradillas       | 8  | 5            | 15           | 3            | 178 595                     | (NA)        | 1                           | -          | (D)          | -          | (D)                         | (NA)        | 6                                      | 2          | 9            | (D)        | 143 750                     | (NA)        |
| Rincón             | 1  | 8            | (D)          | 41           | (D)                         | (NA)        | -                           | 2          | -            | (D)        | -                           | (NA)        | 1                                      | 4          | (D)          | 6          | (D)                         | (NA)        |
| Río Grande         | 20   | 30           | 43           | 50           | 171 500                     | (NA)        | 2                           | 1          | (D)          | (D)        | (D)                         | (NA)        | 14                                     | 19         | 10           | 11         | 54 800                      | (NA)        |
| Sabana Grande      | 10   | 8            | 87           | 35           | 127 900                     | (NA)        | 5                           | 2          | 6            | (D)        | 5 400                       | (NA)        | 6                                      | 5          | 14           | 7          | 16 000                      | (NA)        |
| Salinas            | 10   | 9            | 269          | 289          | 2 871 200                   | (NA)        | -                           | -          | -            | -          | -                           | (NA)        | 8                                      | 2          | 59           | (D)        | 858 200                     | (NA)        |
| San Germán         | 5  | 12           | 15           | 6            | 59 750                      | (NA)        | -                           | 3          | -            | (D)        | -                           | (NA)        | -                                      | 4          | -            | 1          | -                           | (NA)        |
| San Juan           | 4  | 70           | 2            | 59           | 7 000                       | (NA)        | -                           | 8          | -            | 3          | -                           | (NA)        | 2                                      | 51         | (D)          | 17         | (D)                         | (NA)        |
| San Lorenzo        | 83   | 62           | 99           | 37           | 96 958                      | (NA)        | -                           | 2          | -            | (D)        | -                           | (NA)        | 81                                     | 43         | 74           | 20         | 55 950                      | (NA)        |
| San Sebastián      | 41   | 14           | 122          | 15           | 1 117 410                   | (NA)        | 9                           | 2          | (D)          | (D)        | (D)                         | (NA)        | 10                                     | 4          | 1            | 1          | 3 630                       | (NA)        |
| Santa Isabel       | 12   | 3            | 1 312        | 1 038        | 12 883 200                  | (NA)        | 4                           | 3          | 847          | (D)        | 6 674 000                   | (NA)        | 6                                      | 1          | 155          | (D)        | 2 099 000                   | (NA)        |
| Toa Alta           | 59   | 19           | 57           | 12           | 541 300                     | (NA)        | -                           | 1          | -            | (D)        | -                           | (NA)        | 30                                     | 9          | 5            | 4          | 10 200                      | (NA)        |
| Toa Baja           | -  | -            | -            | -            | -                           | (NA)        | -                           | -          | -            | -          | -                           | (NA)        | -                                      | -          | -            | -          | -                           | (NA)        |
| Trujillo Alto      | 32   | 42           | 19           | 57           | 54 000                      | (NA)        | 2                           | 5          | (D)          | 2          | (D)                         | (NA)        | 23                                     | 25         | 6            | 18         | 17 500                      | (NA)        |
| Utuado             | 29   | 19           | 41           | 16           | 76 810                      | (NA)        | -                           | 2          | -</          |            |                             |             |  |            |              |            |                             |             |

**Table 66. Selected Vegetables and Melons Harvested for Sale: 1992 and 1987** —Con.

[Detail may not add to total due to rounding. For enumeration periods, see appendix A; for meaning of abbreviations and symbols, see introductory text]

| Geographic area          | Pumpkins harvested for sale |              |              |              |                             |             | Watermelons harvested for sale |          |            |            |                             |             |
|--------------------------|-----------------------------|--------------|--------------|--------------|-----------------------------|-------------|--------------------------------|----------|------------|------------|-----------------------------|-------------|
|                          | Farms                       |              | Cuerdas      |              | Quantity harvested (pounds) |             | Farms                          |          | Cuerdas    |            | Quantity harvested (pounds) |             |
|                          | 1992                        | 1987         | 1992         | 1987         | 1992                        | 1987        | 1992                           | 1987     | 1992       | 1987       | 1992                        | 1987        |
| <b>Puerto Rico</b> ----- | <b>1 209</b>                | <b>1 078</b> | <b>3 180</b> | <b>3 736</b> | <b>13 055 754</b>           | <b>(NA)</b> | <b>75</b>                      | <b>9</b> | <b>334</b> | <b>31</b>  | <b>3 217 955</b>            | <b>(NA)</b> |
| <b>Region 1</b> -----    | <b>606</b>                  | <b>364</b>   | <b>1 092</b> | <b>640</b>   | <b>3 309 484</b>            | <b>(NA)</b> | <b>13</b>                      | <b>1</b> | <b>31</b>  | <b>(D)</b> | <b>131 800</b>              | <b>(NA)</b> |
| <b>Region 2</b> -----    | <b>111</b>                  | <b>148</b>   | <b>279</b>   | <b>348</b>   | <b>690 950</b>              | <b>(NA)</b> | <b>3</b>                       | <b>—</b> | <b>(D)</b> | <b>—</b>   | <b>(NA)</b>                 | <b>(NA)</b> |
| <b>Region 3</b> -----    | <b>124</b>                  | <b>100</b>   | <b>505</b>   | <b>685</b>   | <b>2 677 989</b>            | <b>(NA)</b> | <b>8</b>                       | <b>4</b> | <b>129</b> | <b>(D)</b> | <b>1 006 150</b>            | <b>(NA)</b> |
| <b>Region 4</b> -----    | <b>166</b>                  | <b>267</b>   | <b>1 106</b> | <b>1 919</b> | <b>5 430 820</b>            | <b>(NA)</b> | <b>20</b>                      | <b>3</b> | <b>141</b> | <b>(D)</b> | <b>1 759 050</b>            | <b>(NA)</b> |
| <b>Region 5</b> -----    | <b>202</b>                  | <b>199</b>   | <b>198</b>   | <b>145</b>   | <b>946 511</b>              | <b>(NA)</b> | <b>31</b>                      | <b>1</b> | <b>(D)</b> | <b>(D)</b> | <b>(D)</b>                  | <b>(NA)</b> |
| Adjuntas -----           | 9                           | —            | 2            | —            | 6 750                       | (NA)        | —                              | —        | —          | —          | —                           | (NA)        |
| Aguada -----             | —                           | 1            | —            | (D)          | —                           | (NA)        | —                              | —        | —          | (D)        | —                           | (NA)        |
| Aguadilla -----          | 7                           | 4            | 2            | 2            | 6 998                       | (NA)        | —                              | 1        | —          | —          | —                           | (NA)        |
| Aguas Buenas -----       | 5                           | 36           | (D)          | 17           | (D)                         | (NA)        | —                              | —        | —          | —          | —                           | (NA)        |
| Aibonito -----           | 2                           | 15           | (D)          | 17           | (D)                         | (NA)        | —                              | —        | —          | —          | —                           | (NA)        |
| Añasco -----             | —                           | 1            | —            | (D)          | —                           | (NA)        | —                              | —        | —          | —          | —                           | (NA)        |
| Arecibo -----            | 31                          | 18           | 35           | 31           | 81 550                      | (NA)        | —                              | —        | —          | —          | —                           | (NA)        |
| Arroyo -----             | 1                           | 6            | (D)          | 5            | (D)                         | (NA)        | 1                              | 1        | (D)        | (D)        | (D)                         | (NA)        |
| Barceloneta -----        | 2                           | 4            | (D)          | (D)          | (D)                         | (NA)        | —                              | —        | —          | —          | —                           | (NA)        |
| Barranquitas -----       | 209                         | 69           | 312          | 200          | 1 129 243                   | (NA)        | 6                              | —        | (D)        | —          | (D)                         | (NA)        |
| Bayamón -----            | 10                          | 8            | (D)          | (D)          | (D)                         | (NA)        | —                              | —        | —          | —          | —                           | (NA)        |
| Cabo Rojo -----          | 21                          | 11           | 144          | 166          | 1 046 700                   | (NA)        | 6                              | 1        | (D)        | (D)        | (D)                         | (NA)        |
| Caguas -----             | 64                          | 19           | 26           | 10           | 37 960                      | (NA)        | 12                             | —        | 2          | —          | 14 730                      | (NA)        |
| Camuy -----              | 4                           | 6            | 12           | 6            | 38 600                      | (NA)        | 1                              | —        | (D)        | —          | (D)                         | (NA)        |
| Canóvanas -----          | 35                          | 31           | 70           | 28           | 104 100                     | (NA)        | 6                              | —        | 30         | —          | 124 500                     | (NA)        |
| Carolina -----           | 21                          | 8            | 10           | 6            | 13 250                      | (NA)        | —                              | —        | —          | —          | —                           | (NA)        |
| Cataño -----             | —                           | —            | —            | —            | —                           | (NA)        | —                              | —        | —          | —          | —                           | (NA)        |
| Cayey -----              | 11                          | 19           | 8            | 14           | 17 400                      | (NA)        | —                              | —        | —          | —          | —                           | (NA)        |
| Ceiba -----              | —                           | —            | —            | —            | —                           | (NA)        | —                              | —        | —          | —          | —                           | (NA)        |
| Ciales -----             | 5                           | 7            | 12           | 22           | 6 900                       | (NA)        | 1                              | —        | (D)        | —          | (D)                         | (NA)        |
| Cidra -----              | 21                          | 27           | 13           | 43           | 31 900                      | (NA)        | —                              | —        | —          | —          | —                           | (NA)        |
| Coamo -----              | 43                          | 85           | 298          | 631          | 1 101 600                   | (NA)        | —                              | —        | —          | —          | —                           | (NA)        |
| Comerio -----            | 46                          | 34           | 59           | 49           | 191 790                     | (NA)        | —                              | —        | —          | —          | —                           | (NA)        |
| Corozal -----            | 87                          | 46           | 279          | 121          | 859 626                     | (NA)        | —                              | —        | —          | —          | —                           | (NA)        |
| Culebra -----            | —                           | —            | —            | —            | —                           | (NA)        | —                              | —        | —          | —          | —                           | (NA)        |
| Dorado -----             | —                           | —            | —            | —            | —                           | (NA)        | —                              | —        | —          | —          | —                           | (NA)        |
| Fajardo -----            | —                           | 2            | —            | (D)          | —                           | (NA)        | —                              | —        | —          | —          | —                           | (NA)        |
| Florida -----            | —                           | —            | —            | —            | —                           | (NA)        | —                              | —        | —          | —          | —                           | (NA)        |
| Guánica -----            | 3                           | 9            | 19           | 201          | 48 500                      | (NA)        | 1                              | —        | (D)        | —          | (D)                         | (NA)        |
| Guayama -----            | 4                           | 10           | (D)          | 101          | (D)                         | (NA)        | —                              | —        | —          | —          | —                           | (NA)        |
| Guayanilla -----         | 7                           | 12           | 33           | 115          | 93 200                      | (NA)        | 1                              | —        | (D)        | —          | (D)                         | (NA)        |
| Guaynabo -----           | 6                           | 8            | 2            | 8            | 900                         | (NA)        | —                              | —        | —          | —          | —                           | (NA)        |
| Gurabo -----             | 17                          | 21           | 5            | 9            | 21 387                      | (NA)        | —                              | 1        | —          | (D)        | —                           | (NA)        |
| Hatillo -----            | 31                          | 67           | 149          | 192          | 347 400                     | (NA)        | —                              | —        | —          | —          | —                           | (NA)        |
| Hormigueros -----        | —                           | 1            | (D)          | —            | —                           | (NA)        | —                              | —        | —          | —          | —                           | (NA)        |
| Humacao -----            | —                           | 10           | —            | (D)          | —                           | (NA)        | 1                              | —        | (D)        | —          | (D)                         | (NA)        |
| Isabela -----            | 29                          | 10           | 32           | 13           | 110 000                     | (NA)        | 1                              | 2        | (D)        | (D)        | (D)                         | (NA)        |
| Jayuya -----             | 3                           | 7            | 2            | 5            | (D)                         | (NA)        | —                              | —        | —          | —          | —                           | (NA)        |
| Juana Díaz -----         | 10                          | 17           | 134          | 146          | 942 840                     | (NA)        | —                              | —        | —          | —          | —                           | (NA)        |
| Juncos -----             | 4                           | 6            | (D)          | 3            | (D)                         | (NA)        | 2                              | —        | (D)        | —          | (D)                         | (NA)        |
| Lajas -----              | 17                          | 13           | 130          | 227          | 201 000                     | (NA)        | —                              | —        | —          | —          | —                           | (NA)        |
| Lares -----              | 2                           | 16           | (D)          | 64           | (D)                         | (NA)        | —                              | —        | —          | —          | —                           | (NA)        |
| Las Marías -----         | —                           | 1            | (D)          | —            | —                           | (NA)        | —                              | —        | —          | —          | —                           | (NA)        |
| Las Piedras -----        | 26                          | 7            | 18           | 6            | 55 200                      | (NA)        | 6                              | —        | 1          | —          | 6 600                       | (NA)        |
| Loiza -----              | —                           | 8            | —            | 1            | —                           | (NA)        | —                              | 1        | —          | (D)        | —                           | (NA)        |
| Luquillo -----           | —                           | 1            | —            | (D)          | —                           | (NA)        | —                              | —        | —          | —          | —                           | (NA)        |
| Manatí -----             | —                           | 6            | —            | 3            | —                           | (NA)        | —                              | —        | —          | —          | —                           | (NA)        |
| Maricao -----            | —                           | —            | —            | —            | —                           | (NA)        | —                              | —        | —          | —          | —                           | (NA)        |
| Maunabo -----            | 4                           | 4            | (D)          | 1            | (D)                         | (NA)        | —                              | —        | —          | —          | —                           | (NA)        |
| Mayagüez -----           | —                           | 11           | —            | 9            | —                           | (NA)        | —                              | —        | —          | —          | —                           | (NA)        |
| Moca -----               | 2                           | 13           | (D)          | 11           | (D)                         | (NA)        | —                              | —        | —          | —          | —                           | (NA)        |
| Morovis -----            | 6                           | 11           | 9            | 17           | (D)                         | (NA)        | —                              | —        | —          | —          | —                           | (NA)        |
| Naguabo -----            | —                           | 5            | —            | 4            | —                           | (NA)        | —                              | —        | —          | —          | —                           | (NA)        |
| Naranjito -----          | 38                          | 30           | 68           | 55           | 123 600                     | (NA)        | —                              | —        | —          | —          | —                           | (NA)        |
| Orocovis -----           | 92                          | 41           | 240          | 100          | 541 525                     | (NA)        | —                              | —        | —          | —          | —                           | (NA)        |
| Patillas -----           | 18                          | 13           | 10           | 12           | 47 456                      | (NA)        | 1                              | —        | (D)        | —          | (D)                         | (NA)        |
| Peñuelas -----           | 1                           | 4            | (D)          | 19           | (D)                         | (NA)        | —                              | —        | —          | —          | —                           | (NA)        |
| Ponce -----              | 6                           | 15           | 22           | 71           | 146 700                     | (NA)        | 1                              | 1        | (D)        | (D)        | (D)                         | (NA)        |
| Quebradillas -----       | 1                           | 1            | (D)          | (D)          | (D)                         | (NA)        | 1                              | —        | (D)        | —          | (D)                         | (NA)        |
| Rincón -----             | —                           | 3            | —            | 21           | —                           | (NA)        | —                              | —        | —          | —          | —                           | (NA)        |
| Río Grande -----         | 12                          | 14           | 25           | 36           | 106 200                     | (NA)        | —                              | —        | —          | —          | —                           | (NA)        |
| Sabana Grande -----      | 3                           | 5            | (D)          | 23           | (D)                         | (NA)        | —                              | —        | —          | —          | —                           | (NA)        |
| Salinas -----            | 4                           | 7            | 127          | (D)          | 1 030 000                   | (NA)        | 4                              | —        | 32         | —          | 318 000                     | (NA)        |
| San Germán -----         | 4                           | 8            | (D)          | 1            | (D)                         | (NA)        | —                              | —        | —          | —          | —                           | (NA)        |
| San Juan -----           | —                           | 45           | —            | 10           | —                           | (NA)        | —                              | —        | —          | —          | —                           | (NA)        |
| San Lorenzo -----        | 19                          | 18           | 16           | 11           | 29 308                      | (NA)        | —                              | —        | —          | —          | —                           | (NA)        |
| San Sebastián -----      | 38                          | 9            | 118          | 11           | 1 108 230                   | (NA)        | —                              | —        | —          | —          | —                           | (NA)        |
| Santa Isabel -----       | 7                           | —            | 114          | —            | 1 341 200                   | (NA)        | 6                              | 1        | (D)        | (D)        | (D)                         | (NA)        |
| Toa Alta -----           | 42                          | 6            | 26           | 3            | 232 700                     | (NA)        | —                              | —        | —          | —          | —                           | (NA)        |
| Toa Baja -----           | —                           | —            | —            | —            | —                           | (NA)        | —                              | —        | —          | —          | —                           | (NA)        |
| Trujillo Alto -----      | 7                           | 11           | 1            | 8            | 3 400                       | (NA)        | 1                              | —        | (D)        | —          | (D)                         | (NA)        |
| Utua -----               | 20                          | 10           | 17           | 9            | 21 600                      | (NA)        | —                              | —        | —          | —          | —                           | (NA)        |
| Vega Alta -----          | —                           | 2            | —            | (D)          | —                           | (NA)        | —                              | —        | —          | —          | —                           | (NA)        |
| Vega Baja -----          | 9                           | 2            | 36           | (D)          | 61 200                      | (NA)        | —                              | —        | —          | —          | —                           | (NA)        |
| Vieques -----            | 1                           | —            | (D)          | —            | (D)                         | (NA)        | —                              | —        | —          | —          | —                           | (NA)        |
| Villalba -----           | 47                          | 63           | 217          | 358          | 487 630                     | (NA)        | —                              | —        | —          | —          | —                           | (NA)        |
| Yabucoa -----            | 8                           | 12           | 3            | 7            | (D)                         | (NA)        | 8                              | —        | 2          | —          | 21 325                      | (NA)        |
| Yauco -----              | 27                          | 28           | 122          | 380          | 223 600                     | (NA)        | 8                              | —        | 24         | —          | 120 000                     | (NA)        |

Table 66. **Selected Vegetables and Melons Harvested for Sale: 1992 and 1987** —Con.

[Detail may not add to total due to rounding. For enumeration periods, see appendix A; for meaning of abbreviations and symbols, see introductory text]

| Geographic area          | Honeydew melons harvested for sale |           |           |              |                             |             | Other vegetables and melons harvested for sale |            |              |              |                             |             |
|--------------------------|------------------------------------|-----------|-----------|--------------|-----------------------------|-------------|--|------------|--------------|--------------|-----------------------------|-------------|
|                          | Farms                              |           | Cuerdas   |              | Quantity harvested (pounds) |             | Farms  |            | Cuerdas      |              | Quantity harvested (pounds) |             |
|                          | 1992                               | 1987      | 1992      | 1987         | 1992                        | 1987        | 1992   | 1987       | 1992         | 1987         | 1992                        | 1987        |
| <b>Puerto Rico</b> ----- | <b>6</b>                           | <b>62</b> | <b>27</b> | <b>1 055</b> | <b>339 025</b>              | <b>(NA)</b> | <b>860</b>                                     | <b>786</b> | <b>1 589</b> | <b>1 280</b> | <b>9 139 982</b>            | <b>(NA)</b> |
| Region 1 -----           | —                                  | 13        | —         | (D)          | —                           | (NA)        | 371  | 331        | 757          | 523          | 4 513 698                   | (NA)        |
| Region 2 -----           | —                                  | 9         | —         | 29           | —                           | (NA)        | 88   | 74         | (D)          | 95           | 524 798                     | (NA)        |
| Region 3 -----           | 1                                  | 22        | (D)       | 230          | (D)                         | (NA)        | 50   | 78         | (D)          | 121          | 208 648                     | (NA)        |
| Region 4 -----           | 1                                  | 12        | (D)       | 787          | (D)                         | (NA)        | 133  | 130        | (D)          | 440          | (D)                         | (NA)        |
| Region 5 -----           | 4                                  | 6         | (D)       | (D)          | (D)                         | (NA)        | 218  | 173        | (D)          | 100          | (D)                         | (NA)        |
| Adjuntas -----           | —                                  | —         | —         | —            | —                           | (NA)        | —  | 1          | —            | (D)          | —                           | (NA)        |
| Aguada -----             | —                                  | 1         | —         | (D)          | —                           | (NA)        | —  | 3          | —            | 3            | —                           | (NA)        |
| Aguadilla -----          | —                                  | —         | —         | —            | —                           | (NA)        | 3  | 5          | (D)          | 1            | (D)                         | (NA)        |
| Aguas Buenas -----       | —                                  | —         | —         | —            | —                           | (NA)        | 1  | 18         | (D)          | 7            | (D)                         | (NA)        |
| Aibonito -----           | —                                  | —         | —         | —            | —                           | (NA)        | 2  | 7          | (D)          | 7            | (D)                         | (NA)        |
| Añasco -----             | —                                  | —         | —         | —            | —                           | (NA)        | 1  | —          | (D)          | —            | (D)                         | (NA)        |
| Arecibo -----            | —                                  | 2         | —         | (D)          | —                           | (NA)        | 33   | 6          | 7            | 6            | 57 921                      | (NA)        |
| Arroyo -----             | 1                                  | 1         | (D)       | (D)          | (D)                         | (NA)        | 3  | 3          | 4            | 1            | 24 455                      | (NA)        |
| Barceloneta -----        | —                                  | —         | —         | —            | —                           | (NA)        | 3  | 3          | (D)          | 4            | (D)                         | (NA)        |
| Barranquitas -----       | —                                  | —         | —         | —            | —                           | (NA)        | 133  | 84         | (D)          | 262          | (D)                         | (NA)        |
| Bayamón -----            | —                                  | 1         | —         | (D)          | —                           | (NA)        | 2  | 3          | (D)          | (D)          | (D)                         | (NA)        |
| Cabo Rojo -----          | —                                  | 11        | —         | (D)          | —                           | (NA)        | 2  | 6          | (D)          | 8            | (D)                         | (NA)        |
| Caguas -----             | —                                  | 2         | —         | (D)          | —                           | (NA)        | 100  | 7          | 28           | 10           | 64 900                      | (NA)        |
| Camuy -----              | —                                  | 2         | —         | (D)          | —                           | (NA)        | 9  | 6          | (D)          | 22           | (D)                         | (NA)        |
| Canóvanas -----          | —                                  | 3         | —         | 4            | —                           | (NA)        | 37   | 30         | 73           | 43           | 1 207 120                   | (NA)        |
| Carolina -----           | —                                  | 1         | —         | (D)          | —                           | (NA)        | 28   | 20         | 29           | 26           | 43 725                      | (NA)        |
| Cataño -----             | —                                  | —         | —         | —            | —                           | (NA)        | —  | —          | —            | —            | —                           | (NA)        |
| Cayey -----              | —                                  | —         | —         | —            | —                           | (NA)        | 9  | 11         | 1            | 6            | 3 200                       | (NA)        |
| Ceiba -----              | —                                  | —         | —         | —            | —                           | (NA)        | —  | 1          | —            | (D)          | (D)                         | (NA)        |
| Ciales -----             | —                                  | —         | —         | —            | —                           | (NA)        | 2  | 3          | (D)          | 4            | (D)                         | (NA)        |
| Cidra -----              | —                                  | —         | —         | —            | —                           | (NA)        | 22   | 9          | 11           | 5            | 70 450                      | (NA)        |
| Coamo -----              | —                                  | 2         | —         | (D)          | —                           | (NA)        | 23   | 26         | 54           | 136          | (D)                         | (NA)        |
| Comerio -----            | —                                  | 3         | —         | (D)          | —                           | (NA)        | 18   | 6          | (D)          | 4            | (D)                         | (NA)        |
| Corozal -----            | —                                  | —         | —         | —            | —                           | (NA)        | 68   | 31         | (D)          | 56           | (D)                         | (NA)        |
| Culebra -----            | —                                  | —         | —         | —            | —                           | (NA)        | —  | —          | —            | —            | —                           | (NA)        |
| Dorado -----             | —                                  | —         | —         | —            | —                           | (NA)        | —  | —          | —            | —            | —                           | (NA)        |
| Fajardo -----            | —                                  | 1         | —         | (D)          | —                           | (NA)        | —  | 4          | —            | 1            | —                           | (NA)        |
| Florida -----            | —                                  | —         | —         | —            | —                           | (NA)        | —  | —          | —            | —            | —                           | (NA)        |
| Guánica -----            | —                                  | 2         | —         | (D)          | —                           | (NA)        | 1  | 4          | (D)          | 42           | (D)                         | (NA)        |
| Guayama -----            | —                                  | 1         | —         | (D)          | —                           | (NA)        | 4  | 12         | (D)          | 18           | (D)                         | (NA)        |
| Guayanilla -----         | —                                  | 1         | —         | (D)          | —                           | (NA)        | 8  | 3          | 2            | 1            | 2 898                       | (NA)        |
| Guaynabo -----           | —                                  | —         | —         | —            | —                           | (NA)        | —  | —          | —            | —            | —                           | (NA)        |
| Gurabo -----             | —                                  | —         | —         | —            | —                           | (NA)        | 29   | 55         | (D)          | 46           | (D)                         | (NA)        |
| Hatillo -----            | —                                  | 1         | —         | (D)          | —                           | (NA)        | 17   | 29         | (D)          | 24           | (D)                         | (NA)        |
| Hormigueros -----        | —                                  | —         | —         | —            | —                           | (NA)        | —  | 1          | —            | (D)          | —                           | (NA)        |
| Humacao -----            | —                                  | 1         | —         | (D)          | —                           | (NA)        | 7  | 11         | (D)          | 2            | (D)                         | (NA)        |
| Isabela -----            | —                                  | 5         | —         | (D)          | —                           | (NA)        | 20   | 26         | (D)          | 34           | (D)                         | (NA)        |
| Jayuya -----             | —                                  | —         | —         | —            | —                           | (NA)        | 4  | 7          | 3            | 3            | 8 920                       | (NA)        |
| Juana Díaz -----         | —                                  | 1         | —         | (D)          | —                           | (NA)        | 4  | 6          | (D)          | 185          | 131 317                     | (NA)        |
| Juncos -----             | 1                                  | —         | (D)       | —            | (D)                         | (NA)        | 4  | 3          | 2            | 1            | (D)                         | (NA)        |
| Lajas -----              | 1                                  | 2         | (D)       | (D)          | (D)                         | (NA)        | 9  | 6          | (D)          | 12           | (D)                         | (NA)        |
| Lares -----              | —                                  | 1         | —         | (D)          | —                           | (NA)        | 1  | 4          | (D)          | 5            | (D)                         | (NA)        |
| Las Marías -----         | —                                  | —         | —         | —            | —                           | (NA)        | —  | 2          | —            | (D)          | —                           | (NA)        |
| Las Piedras -----        | —                                  | —         | —         | —            | —                           | (NA)        | 25   | 9          | 30           | 3            | 29 580                      | (NA)        |
| Loiza -----              | —                                  | 3         | —         | 2            | —                           | (NA)        | 2  | 14         | (D)          | 6            | (D)                         | (NA)        |
| Luquillo -----           | —                                  | —         | —         | —            | —                           | (NA)        | —  | 1          | —            | (D)          | —                           | (NA)        |
| Manatí -----             | —                                  | —         | —         | —            | —                           | (NA)        | —  | 4          | —            | 4            | —                           | (NA)        |
| Maricao -----            | —                                  | —         | —         | —            | —                           | (NA)        | —  | —          | —            | —            | —                           | (NA)        |
| Maunabo -----            | —                                  | —         | —         | —            | —                           | (NA)        | —  | 7          | —            | 2            | —                           | (NA)        |
| Mayagüez -----           | —                                  | —         | —         | —            | —                           | (NA)        | 2  | 10         | (D)          | 7            | (D)                         | (NA)        |
| Moca -----               | —                                  | —         | —         | —            | —                           | (NA)        | 1  | 3          | (D)          | 1            | (D)                         | (NA)        |
| Morovis -----            | —                                  | —         | —         | —            | —                           | (NA)        | 2  | 1          | (D)          | (D)          | (D)                         | (NA)        |
| Naguabo -----            | —                                  | —         | —         | —            | —                           | (NA)        | —  | 8          | —            | 2            | —                           | (NA)        |
| Naranjito -----          | —                                  | —         | —         | —            | —                           | (NA)        | 16   | 11         | 15           | 9            | 23 795                      | (NA)        |
| Orocovis -----           | —                                  | —         | —         | —            | —                           | (NA)        | 22   | 18         | (D)          | 50           | (D)                         | (NA)        |
| Patillas -----           | 1                                  | 2         | (D)       | (D)          | (D)                         | (NA)        | 2  | 10         | (D)          | 5            | (D)                         | (NA)        |
| Peñuelas -----           | —                                  | —         | —         | —            | —                           | (NA)        | 12   | 2          | (D)          | (D)          | (D)                         | (NA)        |
| Ponce -----              | —                                  | 1         | —         | (D)          | —                           | (NA)        | 9  | 17         | (D)          | 30           | (D)                         | (NA)        |
| Quebradillas -----       | —                                  | —         | —         | —            | —                           | (NA)        | 7  | 2          | 5            | (D)          | (D)                         | (NA)        |
| Rincón -----             | —                                  | 1         | —         | (D)          | —                           | (NA)        | —  | 3          | —            | 3            | —                           | (NA)        |
| Río Grande -----         | —                                  | 1         | —         | (D)          | —                           | (NA)        | 2  | 9          | (D)          | 2            | (D)                         | (NA)        |
| Sabana Grande -----      | —                                  | —         | —         | —            | —                           | (NA)        | 8  | 3          | (D)          | 4            | (D)                         | (NA)        |
| Salinas -----            | —                                  | 1         | —         | (D)          | —                           | (NA)        | 4  | 1          | 51           | (D)          | 665 000                     | (NA)        |
| San Germán -----         | —                                  | —         | —         | —            | —                           | (NA)        | 1  | 2          | (D)          | (D)          | (D)                         | (NA)        |
| San Juan -----           | —                                  | —         | —         | —            | —                           | (NA)        | 2  | 51         | (D)          | 29           | (D)                         | (NA)        |
| San Lorenzo -----        | —                                  | —         | —         | —            | —                           | (NA)        | 11   | 19         | 8            | 5            | 11 700                      | (NA)        |
| San Sebastián -----      | —                                  | —         | —         | —            | —                           | (NA)        | 2  | 4          | (D)          | 3            | (D)                         | (NA)        |
| Santa Isabel -----       | 1                                  | 1         | (D)       | (D)          | (D)                         | (NA)        | 6  | 1          | (D)          | (D)          | (D)                         | (NA)        |
| Toa Alta -----           | —                                  | —         | —         | —            | —                           | (NA)        | 19   | 12         | 27           | 5            | 298 400                     | (NA)        |
| Toa Baja -----           | —                                  | —         | —         | —            | —                           | (NA)        | —  | —          | —            | —            | —                           | (NA)        |
| Trujillo Alto -----      | —                                  | —         | —         | —            | —                           | (NA)        | 22   | 36         | 11           | 28           | 19 850                      | (NA)        |
| Utua -----               | —                                  | —         | —         | —            | —                           | (NA)        | 10   | 10         | 21           | 5            | 43 510                      | (NA)        |
| Vega Alta -----          | —                                  | —         | —         | —            | —                           | (NA)        | —  | —          | —            | —            | —                           | (NA)        |
| Vega Baja -----          | —                                  | 3         | —         | 4            | —                           | (NA)        | 4  | 6          | (D)          | 5            | (D)                         | (NA)        |
| Vieques -----            | —                                  | —         | —         | —            | —                           | (NA)        | —  | —          | —            | —            | —                           | (NA)        |
| Villalba -----           | —                                  | —         | —         | —            | —                           | (NA)        | 32   | 28         | 74           | 32           | 263 690                     | (NA)        |
| Yabucoa -----            | 1                                  | 3         | (D)       | 1            | (D)                         | (NA)        | 1  | 9          | (D)          | 3            | (D)                         | (NA)        |
| Yauco -----              | —                                  | 1         | —         | (D)          | —                           | (NA)        | 29   | 13         | 105          | 11           | 804 876                     | (NA)        |

**Table 67. Horticultural Specialties: 1992 and 1987**

[Detail may not add to total due to rounding. For enumeration periods, see appendix A; for meaning of abbreviations and symbols, see introductory text]

| Geographic area                                  | Puerto Rico | Region 1   | Region 2 | Region 3 | Region 4  | Region 5  | Adjuntas | Aguada  | Aguadilla | Aguas Buenas | Aibonito  | Añasco |
|--|-------------|------------|----------|----------|-----------|-----------|----------|---------|-----------|--------------|-----------|--------|
| <b>FLOWERING PLANTS BY TYPE</b>                  |             |            |          |          |           |           |          |         |           |              |           |        |
| Potted flowering plants (except orchids):        |             |            |          |          |           |           |          |         |           |              |           |        |
| Farms ----- 1992--                               | 265         | 101        | 25       | 30       | 80        | 29        | 2        | 12      | -         | 1            | 57        | 1      |
| 1987--   | 138         | 51         | 17       | 12       | 11        | 47        | 1        | 1       | -         | 2            | 20        | 1      |
| Cuerdas ----- 1992--                             | 230         | 97         | 7        | 19       | 90        | 17        | (D)      | 8       | -         | (D)          | 65        | (D)    |
| 1987--   | 113         | 62         | 12       | 2        | 5         | 33        | (D)      | (D)     | -         | (D)          | 16        | (D)    |
| Sales (dollars) ----- 1992--                     | 5 123 043   | 1 334 051  | 85 650   | 214 250  | 2 992 047 | 497 045   | (D)      | 51 000  | -         | (D)          | 2 810 764 | (D)    |
| 1987--   | 1 523 576   | 384 832    | 92 915   | 9 135    | 59 250    | 977 444   | (D)      | (D)     | -         | (D)          | 460 509   | (D)    |
| Orchid plants:                                   |             |            |          |          |           |           |          |         |           |              |           |        |
| Farms ----- 1992--                               | 68          | 19         | 18       | 9        | 13        | 9         | 9        | -       | -         | -            | 3         | 1      |
| 1987--   | 51          | 17         | 8        | 7        | 7         | 12        | 1        | -       | 1         | 2            | 1         | 1      |
| Cuerdas ----- 1992--                             | 24          | 4          | 10       | (Z)      | 3         | 7         | (D)      | -       | -         | -            | 1         | (D)    |
| 1987--   | 9           | 5          | 2        | 1        | (D)       | 2         | (D)      | -       | (D)       | (D)          | (D)       | (D)    |
| Sales (dollars) ----- 1992--                     | 475 115     | 45 528     | 151 850  | 9 870    | 112 631   | 155 236   | 10 800   | -       | -         | -            | (D)       | (D)    |
| 1987--   | 411 058     | 212 350    | 59 650   | 4 779    | 4 480     | 129 799   | (D)      | -       | (D)       | (D)          | (D)       | (D)    |
| Cut flowers (except orchids):                    |             |            |          |          |           |           |          |         |           |              |           |        |
| Farms ----- 1992--                               | 70          | 55         | 1        | 2        | 2         | 10        | -        | -       | -         | -            | 1         | 1      |
| 1987--   | 52          | 16         | 5        | 9        | 8         | 14        | 2        | -       | 1         | -            | 3         | 1      |
| Cuerdas ----- 1992--                             | 108         | 100        | (D)      | (D)      | (D)       | 4         | -        | -       | -         | -            | (D)       | (D)    |
| 1987--   | 61          | 40         | 6        | 4        | 5         | 6         | (D)      | -       | (D)       | -            | (D)       | (D)    |
| Sales (dollars) ----- 1992--                     | 298 881     | 256 248    | (D)      | (D)      | (D)       | 22 176    | -        | -       | -         | -            | (D)       | (D)    |
| 1987--   | 300 911     | 193 557    | 7 756    | 7 408    | 72 385    | 19 805    | (D)      | -       | (D)       | -            | (D)       | (D)    |
| Orchid flowers:                                  |             |            |          |          |           |           |          |         |           |              |           |        |
| Farms ----- 1992--                               | 23          | 1          | 1        | 2        | 11        | 8         | 9        | -       | -         | -            | 1         | -      |
| 1987--   | 26          | 7          | 5        | 3        | 5         | 6         | 1        | -       | -         | -            | 1         | -      |
| Cuerdas ----- 1992--                             | 1           | (D)        | (D)      | (D)      | (D)       | 1         | (Z)      | -       | -         | -            | (D)       | -      |
| 1987--   | 29          | 8          | 3        | (D)      | (D)       | 19        | (D)      | -       | -         | -            | (D)       | -      |
| Sales (dollars) ----- 1992--                     | 27 231      | (D)        | (D)      | (D)      | 18 656    | 5 800     | (D)      | -       | -         | -            | (D)       | -      |
| 1987--   | 319 854     | 202 156    | 3 302    | 680      | 1 406     | 112 310   | (D)      | -       | -         | -            | (D)       | -      |
| Vegetable and flowering seeds:                   |             |            |          |          |           |           |          |         |           |              |           |        |
| Farms ----- 1992--                               | 45          | 17         | 1        | 8        | 6         | 13        | -        | 6       | -         | -            | 6         | -      |
| 1987--   | (NA)        | (NA)       | (NA)     | (NA)     | (NA)      | (NA)      | (NA)     | (NA)    | (NA)      | (NA)         | (NA)      | (NA)   |
| Cuerdas ----- 1992--                             | 13          | 5          | (D)      | (D)      | (Z)       | 4         | -        | (D)     | -         | -            | (Z)       | -      |
| 1987--   | (NA)        | (NA)       | (NA)     | (NA)     | (NA)      | (NA)      | (NA)     | (NA)    | (NA)      | (NA)         | (NA)      | (NA)   |
| Sales (dollars) ----- 1992--                     | 328 318     | 13 950     | (D)      | (D)      | 15 000    | 15 818    | -        | (D)     | -         | -            | 15 000    | -      |
| 1987--   | (NA)        | (NA)       | (NA)     | (NA)     | (NA)      | (NA)      | (NA)     | (NA)    | (NA)      | (NA)         | (NA)      | (NA)   |
| Bulbs and roots (exclude bulb flowering plants): |             |            |          |          |           |           |          |         |           |              |           |        |
| Farms ----- 1992--                               | 16          | 2          | -        | -        | 2         | 12        | -        | -       | -         | -            | 1         | -      |
| 1987--   | (NA)        | (NA)       | (NA)     | (NA)     | (NA)      | (NA)      | (NA)     | (NA)    | (NA)      | (NA)         | (NA)      | (NA)   |
| Cuerdas ----- 1992--                             | 6           | (D)        | -        | -        | (D)       | (Z)       | -        | -       | -         | -            | (D)       | -      |
| 1987--   | (NA)        | (NA)       | (NA)     | (NA)     | (NA)      | (NA)      | (NA)     | (NA)    | (NA)      | (NA)         | (NA)      | (NA)   |
| Sales (dollars) ----- 1992--                     | 62 524      | (D)        | -        | -        | (D)       | 2 424     | -        | -       | -         | -            | (D)       | -      |
| 1987--   | (NA)        | (NA)       | (NA)     | (NA)     | (NA)      | (NA)      | (NA)     | (NA)    | (NA)      | (NA)         | (NA)      | (NA)   |
| Lawn grass (sod):                                |             |            |          |          |           |           |          |         |           |              |           |        |
| Farms ----- 1992--                               | 54          | 37         | 1        | 5        | -         | 11        | -        | 1       | -         | -            | -         | -      |
| 1987--   | 65          | 41         | 4        | 9        | 3         | 8         | -        | 1       | 2         | -            | -         | -      |
| Cuerdas ----- 1992--                             | 568         | 290        | (D)      | (D)      | -         | 218       | -        | (D)     | -         | -            | -         | -      |
| 1987--   | 297         | 186        | 6        | 42       | 1         | 62        | -        | (D)     | (D)       | -            | -         | -      |
| Sales (dollars) ----- 1992--                     | 3 050 600   | 1 540 759  | (D)      | (D)      | -         | 1 026 626 | -        | (D)     | -         | -            | -         | -      |
| 1987--   | 1 191 273   | 611 690    | 21 100   | 418 300  | 5 683     | 134 500   | -        | (D)     | (D)       | -            | -         | -      |
| Foliage plants:                                  |             |            |          |          |           |           |          |         |           |              |           |        |
| Farms ----- 1992--                               | 283         | 86         | 14       | 56       | 73        | 54        | 13       | 18      | -         | 3            | 44        | 1      |
| 1987--   | 275         | 104        | 32       | 37       | 26        | 76        | 6        | 3       | 3         | 4            | 23        | 3      |
| Cuerdas ----- 1992--                             | 508         | 311        | 25       | 72       | 59        | 41        | 6        | 6       | -         | 4            | 44        | (D)    |
| 1987--   | 584         | 358        | 50       | 17       | 20        | 139       | 9        | (D)     | 2         | 3            | 53        | -      |
| Sales (dollars) ----- 1992--                     | 16 570 412  | 10 859 540 | 409 872  | 420 589  | 3 090 619 | 1 789 792 | 80 120   | 111 000 | -         | (D)          | 2 814 019 | (D)    |
| 1987--   | 10 742 358  | 5 615 874  | 536 011  | 243 546  | 246 608   | 4 100 319 | 138 190  | 3 289   | 16 500    | 26 450       | 1 872 934 | 12 600 |
| Trees and shrub trees:                           |             |            |          |          |           |           |          |         |           |              |           |        |
| Farms ----- 1992--                               | 138         | 66         | 2        | 17       | 18        | 35        | -        | 13      | -         | -            | 5         | -      |
| 1987--   | (NA)        | (NA)       | (NA)     | (NA)     | (NA)      | (NA)      | (NA)     | (NA)    | (NA)      | (NA)         | (NA)      | (NA)   |
| Cuerdas ----- 1992--                             | 171         | 80         | (D)      | (D)      | 19        | 36        | -        | 4       | -         | -            | (D)       | -      |
| 1987--   | (NA)        | (NA)       | (NA)     | (NA)     | (NA)      | (NA)      | (NA)     | (NA)    | (NA)      | (NA)         | (NA)      | (NA)   |
| Sales (dollars) ----- 1992--                     | 2 427 534   | 1 326 042  | (D)      | (D)      | 231 800   | 577 702   | -        | 8 490   | -         | -            | (D)       | -      |
| 1987--   | (NA)        | (NA)       | (NA)     | (NA)     | (NA)      | (NA)      | (NA)     | (NA)    | (NA)      | (NA)         | (NA)      | (NA)   |

**Table 67. Horticultural Specialties: 1992 and 1987 —Con.**

[Detail may not add to total due to rounding. For enumeration periods, see appendix A; for meaning of abbreviations and symbols, see introductory text]

| Geographic area                                  | Arecibo        | Arroyo | Barceloneta | Barranquitas | Bayamón | Cabo Rojo | Caguas  | Camuy  | Canóvanas | Carolina | Cataño | Cayey |
|--|----------------|--------|-------------|--------------|---------|-----------|---------|--------|-----------|----------|--------|-------|
| <b>FLOWERING PLANTS BY TYPE</b>                  |                |        |             |              |         |           |         |        |           |          |        |       |
| Potted flowering plants (except orchids):        |                |        |             |              |         |           |         |        |           |          |        |       |
| Farms -----                                      | 1992-- 3       | --     | 2           | 24           | 7       | 1         | 8       | 16     | 14        | 10       | --     | --    |
|  | 1987-- 4       | --     | 1           | 8            | --      | 3         | 1       | 2      | 4         | 1        | --     | 7     |
| Cuerdas -----                                    | 1992-- (D)     | --     | (D)         | 17           | 2       | (D)       | 5       | 2      | 12        | 9        | --     | --    |
|  | 1987-- 10      | --     | (D)         | 2            | --      | (D)       | (D)     | (D)    | 1         | (D)      | --     | (D)   |
| Sales (dollars) -----                            | 1992-- 400     | --     | (D)         | 323 800      | 12 000  | (D)       | (D)     | 14 250 | 39 600    | 82 500   | --     | --    |
|  | 1987-- 9 670   | --     | (D)         | 59 350       | --      | 3 275     | (D)     | (D)    | 38 521    | (D)      | --     | (D)   |
| Orchid plants:                                   |                |        |             |              |         |           |         |        |           |          |        |       |
| Farms -----                                      | 1992-- --      | --     | --          | 6            | --      | --        | --      | 7      | 5         | 5        | --     | --    |
|  | 1987-- 2       | --     | --          | 2            | --      | 1         | --      | --     | 3         | 1        | --     | 1     |
| Cuerdas -----                                    | 1992-- --      | --     | --          | 3            | --      | --        | --      | 2      | (Z)       | (Z)      | --     | --    |
|  | 1987-- (D)     | --     | --          | (D)          | --      | (D)       | --      | --     | (D)       | (D)      | --     | (D)   |
| Sales (dollars) -----                            | 1992-- --      | --     | --          | 2 700        | --      | (D)       | --      | (D)    | 1 000     | 35 000   | --     | --    |
|  | 1987-- (D)     | --     | --          | (D)          | --      | (D)       | --      | --     | (D)       | (D)      | --     | (D)   |
| Cut flowers (except orchids):                    |                |        |             |              |         |           |         |        |           |          |        |       |
| Farms -----                                      | 1992-- --      | --     | 1           | 1            | --      | --        | --      | --     | 6         | --       | --     | 1     |
|  | 1987-- 1       | --     | --          | --           | --      | 1         | --      | 1      | 1         | 1        | --     | 6     |
| Cuerdas -----                                    | 1992-- --      | --     | (D)         | (D)          | --      | --        | --      | --     | (D)       | (D)      | --     | (D)   |
|  | 1987-- (D)     | --     | --          | --           | --      | (D)       | --      | (D)    | (D)       | (D)      | --     | 5     |
| Sales (dollars) -----                            | 1992-- --      | --     | (D)         | (D)          | --      | (D)       | --      | (D)    | (D)       | (D)      | --     | (D)   |
|  | 1987-- (D)     | --     | --          | --           | --      | (D)       | --      | (D)    | (D)       | (D)      | --     | 8575  |
| Orchid flowers:                                  |                |        |             |              |         |           |         |        |           |          |        |       |
| Farms -----                                      | 1992-- --      | --     | --          | 1            | --      | --        | 7       | --     | --        | --       | --     | --    |
|  | 1987-- 2       | --     | --          | 1            | --      | 1         | 1       | --     | --        | 1        | --     | --    |
| Cuerdas -----                                    | 1992-- --      | --     | --          | (D)          | --      | --        | (D)     | --     | --        | --       | --     | --    |
|  | 1987-- (D)     | --     | --          | (D)          | --      | (D)       | (D)     | --     | --        | (D)      | --     | --    |
| Sales (dollars) -----                            | 1992-- --      | --     | --          | (D)          | --      | (D)       | (D)     | --     | --        | --       | --     | --    |
|  | 1987-- (D)     | --     | --          | (D)          | --      | (D)       | (D)     | --     | --        | (D)      | --     | --    |
| Vegetable and flowering seeds:                   |                |        |             |              |         |           |         |        |           |          |        |       |
| Farms -----                                      | 1992-- 1       | --     | --          | 6            | 2       | 1         | 12      | --     | --        | --       | --     | --    |
|  | 1987-- (NA)    | (NA)   | (NA)        | (NA)         | (NA)    | (NA)      | (NA)    | (NA)   | (NA)      | (NA)     | (NA)   | (NA)  |
| Cuerdas -----                                    | 1992-- (D)     | --     | --          | 3            | (D)     | (D)       | (D)     | --     | --        | --       | --     | --    |
|  | 1987-- (NA)    | (NA)   | (NA)        | (NA)         | (NA)    | (NA)      | (NA)    | (NA)   | (NA)      | (NA)     | (NA)   | (NA)  |
| Sales (dollars) -----                            | 1992-- (D)     | --     | --          | (D)          | (D)     | (D)       | (D)     | --     | --        | --       | --     | --    |
|  | 1987-- (NA)    | (NA)   | (NA)        | (NA)         | (NA)    | (NA)      | (NA)    | (NA)   | (NA)      | (NA)     | (NA)   | (NA)  |
| Bulbs and roots (exclude bulb flowering plants): |                |        |             |              |         |           |         |        |           |          |        |       |
| Farms -----                                      | 1992-- --      | --     | --          | --           | --      | --        | 6       | --     | --        | --       | --     | --    |
|  | 1987-- (NA)    | (NA)   | (NA)        | (NA)         | (NA)    | (NA)      | (NA)    | (NA)   | (NA)      | (NA)     | (NA)   | (NA)  |
| Cuerdas -----                                    | 1992-- --      | --     | --          | --           | --      | --        | (Z)     | --     | --        | --       | --     | --    |
|  | 1987-- (NA)    | (NA)   | (NA)        | (NA)         | (NA)    | (NA)      | (NA)    | (NA)   | (NA)      | (NA)     | (NA)   | (NA)  |
| Sales (dollars) -----                            | 1992-- --      | --     | --          | --           | --      | --        | 24      | --     | --        | --       | --     | --    |
|  | 1987-- (NA)    | (NA)   | (NA)        | (NA)         | (NA)    | (NA)      | (NA)    | (NA)   | (NA)      | (NA)     | (NA)   | (NA)  |
| Lawn grass (sod):                                |                |        |             |              |         |           |         |        |           |          |        |       |
| Farms -----                                      | 1992-- --      | --     | --          | --           | 5       | --        | 3       | 1      | 2         | --       | --     | --    |
|  | 1987-- 2       | --     | --          | --           | --      | 1         | 3       | 1      | --        | --       | --     | --    |
| Cuerdas -----                                    | 1992-- --      | --     | --          | --           | 1       | --        | (D)     | (D)    | (D)       | --       | --     | --    |
|  | 1987-- (D)     | --     | --          | --           | --      | (D)       | 6       | (D)    | --        | --       | --     | --    |
| Sales (dollars) -----                            | 1992-- --      | --     | --          | --           | (D)     | --        | (D)     | (D)    | (D)       | --       | --     | --    |
|  | 1987-- (D)     | --     | --          | --           | --      | (D)       | 28 250  | (D)    | --        | --       | --     | --    |
| Foliage plants:                                  |                |        |             |              |         |           |         |        |           |          |        |       |
| Farms -----                                      | 1992-- 4       | --     | 2           | 19           | 5       | 7         | 13      | 3      | 2         | 10       | --     | 3     |
|  | 1987-- 8       | --     | 1           | 18           | 1       | 3         | 4       | 4      | 8         | 2        | --     | 1     |
| Cuerdas -----                                    | 1992-- 8       | --     | (D)         | 197          | (Z)     | 2         | 4       | (D)    | (D)       | 8        | --     | 2     |
|  | 1987-- 38      | --     | (D)         | 199          | (D)     | 4         | 4       | 1      | 5         | (D)      | --     | (D)   |
| Sales (dollars) -----                            | 1992-- (D)     | --     | (D)         | 9 147 065    | 2 500   | 42 394    | 32 348  | 3 822  | (D)       | 32 500   | --     | (D)   |
|  | 1987-- 343 511 | --     | (D)         | 2 659 409    | (D)     | 103 015   | 153 200 | 9 625  | 49 939    | (D)      | --     | (D)   |
| Trees and shrub trees:                           |                |        |             |              |         |           |         |        |           |          |        |       |
| Farms -----                                      | 1992-- --      | --     | --          | 12           | 5       | 1         | 12      | --     | 8         | --       | --     | --    |
|  | 1987-- (NA)    | (NA)   | (NA)        | (NA)         | (NA)    | (NA)      | (NA)    | (NA)   | (NA)      | (NA)     | (NA)   | (NA)  |
| Cuerdas -----                                    | 1992-- --      | --     | --          | 5            | (Z)     | (D)       | 11      | --     | 3         | --       | --     | --    |
|  | 1987-- (NA)    | (NA)   | (NA)        | (NA)         | (NA)    | (NA)      | (NA)    | (NA)   | (NA)      | (NA)     | (NA)   | (NA)  |
| Sales (dollars) -----                            | 1992-- --      | --     | --          | 4 200        | 1 000   | (D)       | 13 200  | --     | 30 500    | --       | --     | --    |
|  | 1987-- (NA)    | (NA)   | (NA)        | (NA)         | (NA)    | (NA)      | (NA)    | (NA)   | (NA)      | (NA)     | (NA)   | (NA)  |



**Table 67. Horticultural Specialties: 1992 and 1987 —Con.**

[Detail may not add to total due to rounding. For enumeration periods, see appendix A; for meaning of abbreviations and symbols, see introductory text]

| Geographic area                                  | Ceiba | Ciales | Cidra | Coamo     | Comerio | Corozal | Culebra | Dorado  | Fajardo | Florida | Guánica | Guayama |
|--|-------|--------|-------|-----------|---------|---------|---------|---------|---------|---------|---------|---------|
| <b>FLOWERING PLANTS BY TYPE</b>                  |       |        |       |           |         |         |         |         |         |         |         |         |
| Potted flowering plants (except orchids):        |       |        |       |           |         |         |         |         |         |         |         |         |
| Farms -----                                      | 1992  | --     | --    | 8         | --      | 3       | --      | 3       | --      | --      | --      | --      |
|  | 1987  | --     | --    | 5         | 1       | 3       | --      | --      | --      | --      | --      | 1       |
| Cuerdas -----                                    | 1992  | --     | --    | 2         | --      | 9       | --      | 5       | --      | --      | --      | --      |
|  | 1987  | --     | --    | 9         | (D)     | 1       | --      | --      | --      | --      | --      | (D)     |
| Sales (dollars) -----                            | 1992  | --     | --    | (D)       | --      | 30 000  | --      | (D)     | --      | --      | --      | (D)     |
|  | 1987  | --     | --    | 470 310   | (D)     | 7 500   | --      | --      | --      | --      | --      | (D)     |
| Orchid plants:                                   |       |        |       |           |         |         |         |         |         |         |         |         |
| Farms -----                                      | 1992  | --     | --    | --        | --      | --      | --      | --      | --      | --      | --      | --      |
|  | 1987  | --     | --    | 4         | --      | --      | --      | --      | --      | --      | --      | 1       |
| Cuerdas -----                                    | 1992  | --     | --    | --        | --      | --      | --      | --      | --      | --      | --      | --      |
|  | 1987  | --     | --    | (D)       | --      | --      | --      | --      | --      | --      | --      | (D)     |
| Sales (dollars) -----                            | 1992  | --     | --    | --        | --      | --      | --      | --      | --      | --      | --      | --      |
|  | 1987  | --     | --    | 4 019     | --      | --      | --      | --      | --      | --      | --      | (D)     |
| Cut flowers (except orchids):                    |       |        |       |           |         |         |         |         |         |         |         |         |
| Farms -----                                      | 1992  | --     | --    | --        | --      | --      | --      | --      | --      | --      | --      | --      |
|  | 1987  | --     | --    | 2         | --      | --      | --      | --      | --      | --      | --      | 1       |
| Cuerdas -----                                    | 1992  | --     | --    | --        | --      | --      | --      | --      | --      | --      | --      | --      |
|  | 1987  | --     | --    | (D)       | --      | --      | --      | --      | --      | --      | --      | (D)     |
| Sales (dollars) -----                            | 1992  | --     | --    | --        | --      | --      | --      | --      | --      | --      | --      | --      |
|  | 1987  | --     | --    | (D)       | --      | --      | --      | --      | --      | --      | --      | (D)     |
| Orchid flowers:                                  |       |        |       |           |         |         |         |         |         |         |         |         |
| Farms -----                                      | 1992  | --     | --    | --        | --      | --      | --      | --      | --      | --      | --      | --      |
|  | 1987  | --     | --    | 2         | --      | --      | --      | --      | --      | --      | --      | --      |
| Cuerdas -----                                    | 1992  | --     | --    | --        | --      | --      | --      | --      | --      | --      | --      | --      |
|  | 1987  | --     | --    | (D)       | --      | --      | --      | --      | --      | --      | --      | --      |
| Sales (dollars) -----                            | 1992  | --     | --    | --        | --      | --      | --      | --      | --      | --      | --      | --      |
|  | 1987  | --     | --    | (D)       | --      | --      | --      | --      | --      | --      | --      | --      |
| Vegetable and flowering seeds:                   |       |        |       |           |         |         |         |         |         |         |         |         |
| Farms -----                                      | 1992  | --     | --    | 1         | --      | --      | --      | --      | --      | --      | --      | --      |
|  | 1987  | (NA)   | (NA)  | (NA)      | (NA)    | (NA)    | (NA)    | (NA)    | (NA)    | (NA)    | (NA)    | (NA)    |
| Cuerdas -----                                    | 1992  | --     | --    | (D)       | --      | --      | --      | --      | --      | --      | --      | --      |
|  | 1987  | (NA)   | (NA)  | (NA)      | (NA)    | (NA)    | (NA)    | (NA)    | (NA)    | (NA)    | (NA)    | (NA)    |
| Sales (dollars) -----                            | 1992  | --     | --    | (D)       | --      | --      | --      | --      | --      | --      | --      | --      |
|  | 1987  | (NA)   | (NA)  | (NA)      | (NA)    | (NA)    | (NA)    | (NA)    | (NA)    | (NA)    | (NA)    | (NA)    |
| Bulbs and roots (exclude bulb flowering plants): |       |        |       |           |         |         |         |         |         |         |         |         |
| Farms -----                                      | 1992  | --     | --    | --        | --      | --      | --      | --      | --      | --      | --      | --      |
|  | 1987  | (NA)   | (NA)  | (NA)      | (NA)    | (NA)    | (NA)    | (NA)    | (NA)    | (NA)    | (NA)    | (NA)    |
| Cuerdas -----                                    | 1992  | --     | --    | --        | --      | --      | --      | --      | --      | --      | --      | --      |
|  | 1987  | (NA)   | (NA)  | (NA)      | (NA)    | (NA)    | (NA)    | (NA)    | (NA)    | (NA)    | (NA)    | (NA)    |
| Sales (dollars) -----                            | 1992  | --     | --    | --        | --      | --      | --      | --      | --      | --      | --      | --      |
|  | 1987  | (NA)   | (NA)  | (NA)      | (NA)    | (NA)    | (NA)    | (NA)    | (NA)    | (NA)    | (NA)    | (NA)    |
| Lawn grass (sod):                                |       |        |       |           |         |         |         |         |         |         |         |         |
| Farms -----                                      | 1992  | --     | --    | --        | --      | 1       | --      | 4       | --      | --      | --      | --      |
|  | 1987  | --     | --    | --        | --      | --      | 2       | 24      | --      | --      | --      | 2       |
| Cuerdas -----                                    | 1992  | --     | --    | --        | --      | (D)     | --      | (D)     | --      | --      | --      | --      |
|  | 1987  | --     | --    | --        | --      | --      | (D)     | 105     | --      | --      | --      | (D)     |
| Sales (dollars) -----                            | 1992  | --     | --    | --        | --      | (D)     | --      | (D)     | --      | --      | --      | --      |
|  | 1987  | --     | --    | --        | --      | --      | (D)     | 407 982 | --      | --      | --      | (D)     |
| Foliage plants:                                  |       |        |       |           |         |         |         |         |         |         |         |         |
| Farms -----                                      | 1992  | --     | --    | 14        | 1       | 6       | 3       | 5       | --      | --      | --      | --      |
|  | 1987  | --     | --    | 20        | 2       | 9       | --      | 6       | 1       | --      | --      | 3       |
| Cuerdas -----                                    | 1992  | --     | --    | 12        | (D)     | 12      | (D)     | 6       | --      | --      | --      | --      |
|  | 1987  | --     | --    | 41        | (D)     | 4       | --      | 25      | (D)     | --      | --      | 2       |
| Sales (dollars) -----                            | 1992  | --     | --    | 214 000   | (D)     | 55 500  | (D)     | 98 314  | --      | --      | --      | --      |
|  | 1987  | --     | --    | 1 067 059 | (D)     | 38 560  | --      | 94 585  | (D)     | --      | --      | 6 700   |
| Trees and shrub trees:                           |       |        |       |           |         |         |         |         |         |         |         |         |
| Farms -----                                      | 1992  | --     | --    | 8         | --      | 2       | --      | 19      | --      | --      | 2       | --      |
|  | 1987  | (NA)   | (NA)  | (NA)      | (NA)    | (NA)    | (NA)    | (NA)    | (NA)    | (NA)    | (NA)    | (NA)    |
| Cuerdas -----                                    | 1992  | --     | --    | 3         | --      | (D)     | --      | 13      | --      | --      | (D)     | --      |
|  | 1987  | (NA)   | (NA)  | (NA)      | (NA)    | (NA)    | (NA)    | (NA)    | (NA)    | (NA)    | (NA)    | (NA)    |
| Sales (dollars) -----                            | 1992  | --     | --    | 19 000    | --      | (D)     | --      | 306 600 | --      | --      | (D)     | --      |
|  | 1987  | (NA)   | (NA)  | (NA)      | (NA)    | (NA)    | (NA)    | (NA)    | (NA)    | (NA)    | (NA)    | (NA)    |

**Table 67. Horticultural Specialties: 1992 and 1987 —Con.**

[Detail may not add to total due to rounding. For enumeration periods, see appendix A; for meaning of abbreviations and symbols, see introductory text]

| Geographic area                                  | Guayanilla | Guaynabo | Gurabo  | Hatillo | Hormigueros | Humacao | Isabela | Jayuya | Juana Díaz | Juncos  | Lajas | Lares  |
|--|------------|----------|---------|---------|-------------|---------|---------|--------|------------|---------|-------|--------|
| <b>FLOWERING PLANTS BY TYPE</b>                  |            |          |         |         |             |         |         |        |            |         |       |        |
| Potted flowering plants (except orchids):        |            |          |         |         |             |         |         |        |            |         |       |        |
| Farms -----                                      | 1992--     | 9        | 2       | 1       | --          | --      | 7       | 7      | 11         | 1       | --    | 2      |
|  | 1987--     | 2        | 6       | 3       | --          | 1       | --      | 2      | 1          | 1       | 1     | 2      |
| Cuerdas -----                                    | 1992--     | --       | (D)     | (D)     | (D)         | --      | (D)     | 3      | 11         | (D)     | --    | (D)    |
|  | 1987--     | (D)      | (D)     | 3       | 1           | (D)     | --      | (D)    | (D)        | (D)     | (D)   | (D)    |
| Sales (dollars) -----                            | 1992--     | --       | (D)     | (D)     | (D)         | --      | (D)     | 4 200  | 11 000     | (D)     | --    | (D)    |
|  | 1987--     | (D)      | (D)     | 33 730  | 31 715      | --      | (D)     | (D)    | (D)        | (D)     | (D)   | (D)    |
| Orchid plants:                                   |            |          |         |         |             |         |         |        |            |         |       |        |
| Farms -----                                      | 1992--     | --       | 8       | 1       | --          | --      | --      | --     | --         | --      | --    | 2      |
|  | 1987--     | 2        | 3       | 2       | --          | --      | 1       | 1      | --         | --      | --    | 1      |
| Cuerdas -----                                    | 1992--     | --       | (D)     | (D)     | (D)         | --      | --      | --     | --         | --      | --    | (D)    |
|  | 1987--     | (D)      | (D)     | (D)     | (D)         | --      | (D)     | (D)    | --         | --      | --    | (D)    |
| Sales (dollars) -----                            | 1992--     | --       | (D)     | (D)     | (D)         | --      | --      | --     | --         | --      | --    | (D)    |
|  | 1987--     | (D)      | (D)     | (D)     | (D)         | --      | (D)     | (D)    | --         | --      | --    | (D)    |
| Cut flowers (except orchids):                    |            |          |         |         |             |         |         |        |            |         |       |        |
| Farms -----                                      | 1992--     | --       | 7       | --      | --          | --      | --      | --     | --         | --      | --    | --     |
|  | 1987--     | --       | 2       | --      | --          | --      | --      | 1      | --         | --      | 1     | 1      |
| Cuerdas -----                                    | 1992--     | --       | (D)     | --      | --          | --      | --      | --     | --         | --      | (D)   | --     |
|  | 1987--     | --       | (D)     | --      | --          | --      | --      | (D)    | --         | --      | (D)   | (D)    |
| Sales (dollars) -----                            | 1992--     | --       | 17 668  | --      | --          | --      | --      | --     | --         | --      | (D)   | --     |
|  | 1987--     | --       | (D)     | --      | --          | --      | --      | (D)    | --         | --      | (D)   | (D)    |
| Orchid flowers:                                  |            |          |         |         |             |         |         |        |            |         |       |        |
| Farms -----                                      | 1992--     | --       | --      | --      | --          | --      | --      | --     | --         | --      | --    | 1      |
|  | 1987--     | 1        | --      | 1       | --          | --      | --      | 1      | --         | --      | --    | 1      |
| Cuerdas -----                                    | 1992--     | --       | --      | --      | --          | --      | --      | --     | --         | --      | --    | (D)    |
|  | 1987--     | (D)      | --      | --      | (D)         | --      | --      | (D)    | --         | --      | --    | (D)    |
| Sales (dollars) -----                            | 1992--     | --       | --      | --      | --          | --      | --      | --     | --         | --      | --    | (D)    |
|  | 1987--     | (D)      | --      | --      | (D)         | --      | --      | (D)    | --         | --      | --    | (D)    |
| Vegetable and flowering seeds:                   |            |          |         |         |             |         |         |        |            |         |       |        |
| Farms -----                                      | 1992--     | --       | 6       | --      | --          | --      | --      | --     | --         | --      | --    | --     |
|  | 1987--     | (NA)     | (NA)    | (NA)    | (NA)        | (NA)    | (NA)    | (NA)   | (NA)       | (NA)    | (NA)  | (NA)   |
| Cuerdas -----                                    | 1992--     | --       | (D)     | --      | --          | --      | --      | --     | --         | --      | --    | --     |
|  | 1987--     | (NA)     | (NA)    | (NA)    | (NA)        | (NA)    | (NA)    | (NA)   | (NA)       | (NA)    | (NA)  | (NA)   |
| Sales (dollars) -----                            | 1992--     | --       | 1 200   | --      | --          | --      | --      | --     | --         | --      | --    | --     |
|  | 1987--     | (NA)     | (NA)    | (NA)    | (NA)        | (NA)    | (NA)    | (NA)   | (NA)       | (NA)    | (NA)  | (NA)   |
| Bulbs and roots (exclude bulb flowering plants): |            |          |         |         |             |         |         |        |            |         |       |        |
| Farms -----                                      | 1992--     | --       | --      | --      | --          | --      | --      | --     | --         | --      | --    | --     |
|  | 1987--     | (NA)     | (NA)    | (NA)    | (NA)        | (NA)    | (NA)    | (NA)   | (NA)       | (NA)    | (NA)  | (NA)   |
| Cuerdas -----                                    | 1992--     | --       | --      | --      | --          | --      | --      | --     | --         | --      | --    | --     |
|  | 1987--     | (NA)     | (NA)    | (NA)    | (NA)        | (NA)    | (NA)    | (NA)   | (NA)       | (NA)    | (NA)  | (NA)   |
| Sales (dollars) -----                            | 1992--     | --       | --      | --      | --          | --      | --      | --     | --         | --      | --    | --     |
|  | 1987--     | (NA)     | (NA)    | (NA)    | (NA)        | (NA)    | (NA)    | (NA)   | (NA)       | (NA)    | (NA)  | (NA)   |
| Lawn grass (sod):                                |            |          |         |         |             |         |         |        |            |         |       |        |
| Farms -----                                      | 1992--     | --       | 3       | 1       | --          | 1       | --      | --     | --         | 1       | --    | --     |
|  | 1987--     | --       | 1       | --      | --          | 1       | --      | --     | --         | 2       | --    | --     |
| Cuerdas -----                                    | 1992--     | --       | (D)     | (D)     | --          | (D)     | --      | --     | --         | (D)     | --    | --     |
|  | 1987--     | --       | (D)     | --      | --          | (D)     | --      | --     | --         | (D)     | --    | --     |
| Sales (dollars) -----                            | 1992--     | --       | (D)     | (D)     | --          | (D)     | --      | --     | --         | (D)     | --    | --     |
|  | 1987--     | --       | (D)     | --      | --          | (D)     | --      | --     | --         | (D)     | --    | --     |
| Foliage plants:                                  |            |          |         |         |             |         |         |        |            |         |       |        |
| Farms -----                                      | 1992--     | --       | 5       | 10      | 1           | --      | 1       | --     | 11         | 2       | --    | 2      |
|  | 1987--     | 1        | 9       | 9       | 4           | --      | 3       | 2      | 2          | 7       | 3     | 7      |
| Cuerdas -----                                    | 1992--     | --       | (D)     | 4       | (D)         | --      | (D)     | --     | 1          | (D)     | --    | (D)    |
|  | 1987--     | (D)      | 29      | 4       | 1           | --      | 2       | (D)    | (D)        | 6       | (D)   | 4      |
| Sales (dollars) -----                            | 1992--     | --       | 197 500 | (D)     | (D)         | --      | (D)     | --     | 2 200      | (D)     | --    | (D)    |
|  | 1987--     | (D)      | 361 000 | 53 270  | 4 600       | --      | 12 100  | (D)    | (D)        | 112 981 | (D)   | 20 600 |
| Trees and shrub trees:                           |            |          |         |         |             |         |         |        |            |         |       |        |
| Farms -----                                      | 1992--     | --       | 9       | 10      | --          | --      | 1       | --     | 11         | 1       | --    | 1      |
|  | 1987--     | (NA)     | (NA)    | (NA)    | (NA)        | (NA)    | (NA)    | (NA)   | (NA)       | (NA)    | (NA)  | (NA)   |
| Cuerdas -----                                    | 1992--     | --       | 9       | 7       | --          | --      | (D)     | --     | 11         | (D)     | --    | (D)    |
|  | 1987--     | (NA)     | (NA)    | (NA)    | (NA)        | (NA)    | (NA)    | (NA)   | (NA)       | (NA)    | (NA)  | (NA)   |
| Sales (dollars) -----                            | 1992--     | --       | (D)     | 61 302  | --          | --      | (D)     | --     | 41 800     | (D)     | --    | (D)    |
|  | 1987--     | (NA)     | (NA)    | (NA)    | (NA)        | (NA)    | (NA)    | (NA)   | (NA)       | (NA)    | (NA)  | (NA)   |

**Table 67. Horticultural Specialties: 1992 and 1987 —Con.**

[Detail may not add to total due to rounding. For enumeration periods, see appendix A; for meaning of abbreviations and symbols, see introductory text]

| Geographic area                                  | Las Marias | Las Piedras | Loíza | Luquillo | Manatí | Maricao | Maunabo | Mayagüez | Moca | Morovis | Naguabo | Naranjito |
|--|------------|-------------|-------|----------|--------|---------|---------|----------|------|---------|---------|-----------|
| <b>FLOWERING PLANTS BY TYPE</b>                  |            |             |       |          |        |         |         |          |      |         |         |           |
| Potted flowering plants (except orchids):        |            |             |       |          |        |         |         |          |      |         |         |           |
| Farms ----- 1992--                               | --         | 6           | --    | 1        | --     | --      | 1       | 1        | --   | 1       | --      | 4         |
| 1987--   | 1          | 2           | --    | 1        | 1      | --      | 1       | 1        | 2    | --      | --      | 1         |
| Cuerdas ----- 1992--                             | --         | (Z)         | --    | (D)      | --     | --      | (D)     | (D)      | --   | (D)     | --      | (D)       |
| 1987--   | (D)        | (D)         | --    | (D)      | (D)    | --      | (D)     | (D)      | (D)  | --      | --      | (D)       |
| Sales (dollars) ----- 1992--                     | --         | 3 000       | --    | (D)      | --     | --      | (D)     | (D)      | --   | (D)     | --      | 69642     |
| 1987--   | (D)        | (D)         | --    | (D)      | (D)    | --      | (D)     | (D)      | (D)  | --      | --      | (D)       |
| Orchid plants:                                   |            |             |       |          |        |         |         |          |      |         |         |           |
| Farms ----- 1992--                               | --         | --          | --    | --       | --     | --      | --      | 8        | --   | --      | --      | 3         |
| 1987--   | --         | --          | --    | --       | 1      | 1       | --      | 1        | 1    | --      | --      | 4         |
| Cuerdas ----- 1992--                             | --         | --          | --    | --       | --     | --      | --      | (D)      | (D)  | --      | --      | (D)       |
| 1987--   | --         | --          | --    | --       | (D)    | (D)     | --      | (D)      | (D)  | --      | --      | (D)       |
| Sales (dollars) ----- 1992--                     | --         | --          | --    | --       | --     | --      | --      | (D)      | (D)  | --      | --      | (D)       |
| 1987--   | --         | --          | --    | --       | (D)    | (D)     | --      | (D)      | (D)  | --      | --      | (D)       |
| Cut flowers (except orchids):                    |            |             |       |          |        |         |         |          |      |         |         |           |
| Farms ----- 1992--                               | --         | --          | --    | --       | --     | 1       | --      | --       | --   | --      | 1       | --        |
| 1987--   | 1          | --          | --    | --       | --     | 1       | --      | 1        | 1    | 2       | --      | --        |
| Cuerdas ----- 1992--                             | --         | --          | --    | --       | --     | (D)     | --      | (D)      | (D)  | (D)     | (D)     | --        |
| 1987--   | (D)        | --          | --    | --       | --     | (D)     | --      | (D)      | (D)  | (D)     | (D)     | --        |
| Sales (dollars) ----- 1992--                     | --         | --          | --    | --       | --     | (D)     | --      | (D)      | (D)  | (D)     | (D)     | --        |
| 1987--   | (D)        | --          | --    | --       | --     | (D)     | --      | (D)      | (D)  | (D)     | (D)     | --        |
| Orchid flowers:                                  |            |             |       |          |        |         |         |          |      |         |         |           |
| Farms ----- 1992--                               | --         | --          | --    | 1        | --     | 1       | --      | --       | --   | --      | --      | 1         |
| 1987--   | --         | --          | --    | --       | --     | (D)     | --      | 2        | --   | --      | --      | --        |
| Cuerdas ----- 1992--                             | --         | --          | --    | (D)      | --     | --      | --      | (D)      | --   | --      | --      | (D)       |
| 1987--   | --         | --          | --    | (D)      | --     | (D)     | --      | (D)      | --   | --      | --      | (D)       |
| Sales (dollars) ----- 1992--                     | --         | --          | --    | --       | --     | --      | --      | (D)      | --   | --      | --      | (D)       |
| 1987--   | --         | --          | --    | (D)      | --     | --      | --      | (D)      | --   | --      | --      | (D)       |
| Vegetable and flowering seeds:                   |            |             |       |          |        |         |         |          |      |         |         |           |
| Farms ----- 1992--                               | --         | --          | (NA)  | (NA)     | (NA)   | 1       | (NA)    | (NA)     | (NA) | (NA)    | (NA)    | 3         |
| 1987--   | (NA)       | (NA)        | (NA)  | (NA)     | (NA)   | (D)     | (NA)    | (NA)     | (NA) | (NA)    | (NA)    | (Z)       |
| Cuerdas ----- 1992--                             | (NA)       | (NA)        | (NA)  | (NA)     | (NA)   | (NA)    | (NA)    | (NA)     | (NA) | (NA)    | (NA)    | (NA)      |
| 1987--   | (NA)       | (NA)        | (NA)  | (NA)     | (NA)   | (D)     | (NA)    | (NA)     | (NA) | (NA)    | (NA)    | (D)       |
| Sales (dollars) ----- 1992--                     | (NA)       | (NA)        | (NA)  | (NA)     | (NA)   | (NA)    | (NA)    | (NA)     | (NA) | (NA)    | (NA)    | (NA)      |
| 1987--   | (NA)       | (NA)        | (NA)  | (NA)     | (NA)   | (NA)    | (NA)    | (NA)     | (NA) | (NA)    | (NA)    | (NA)      |
| Bulbs and roots (exclude bulb flowering plants): |            |             |       |          |        |         |         |          |      |         |         |           |
| Farms ----- 1992--                               | --         | 6           | --    | --       | --     | --      | --      | --       | --   | --      | --      | --        |
| 1987--   | (NA)       | (NA)        | (NA)  | (NA)     | (NA)   | (NA)    | (NA)    | (NA)     | (NA) | (NA)    | (NA)    | (NA)      |
| Cuerdas ----- 1992--                             | --         | (Z)         | --    | --       | --     | --      | --      | --       | --   | --      | --      | --        |
| 1987--   | (NA)       | (NA)        | (NA)  | (NA)     | (NA)   | (NA)    | (NA)    | (NA)     | (NA) | (NA)    | (NA)    | (NA)      |
| Sales (dollars) ----- 1992--                     | --         | 2 400       | --    | --       | --     | --      | --      | --       | --   | --      | --      | --        |
| 1987--   | (NA)       | (NA)        | (NA)  | (NA)     | (NA)   | (NA)    | (NA)    | (NA)     | (NA) | (NA)    | (NA)    | (NA)      |
| Lawn grass (sod):                                |            |             |       |          |        |         |         |          |      |         |         |           |
| Farms ----- 1992--                               | --         | 6           | 1     | --       | --     | --      | --      | --       | --   | --      | --      | 1         |
| 1987--   | --         | 1           | 2     | --       | --     | --      | --      | 2        | --   | --      | --      | 1         |
| Cuerdas ----- 1992--                             | --         | 132         | (D)   | --       | --     | --      | --      | --       | --   | --      | --      | (D)       |
| 1987--   | --         | (D)         | (D)   | --       | --     | --      | --      | (D)      | --   | --      | --      | (D)       |
| Sales (dollars) ----- 1992--                     | --         | 540 000     | (D)   | --       | --     | --      | --      | --       | --   | --      | --      | (D)       |
| 1987--   | --         | (D)         | (D)   | --       | --     | --      | --      | (D)      | --   | --      | --      | (D)       |
| Foliage plants:                                  |            |             |       |          |        |         |         |          |      |         |         |           |
| Farms ----- 1992--                               | 8          | 6           | --    | 3        | --     | 1       | 1       | 13       | --   | 2       | --      | 8         |
| 1987--   | 2          | 2           | 1     | 4        | 2      | 2       | 1       | 8        | 2    | 1       | --      | 12        |
| Cuerdas ----- 1992--                             | 48         | (Z)         | --    | 8        | --     | (D)     | (D)     | 13       | --   | (D)     | --      | 9         |
| 1987--   | (D)        | (D)         | (D)   | 11       | (D)    | (D)     | (D)     | 8        | (D)  | (D)     | --      | 13        |
| Sales (dollars) ----- 1992--                     | 40 000     | 1 200       | --    | (D)      | --     | (D)     | (D)     | 159 015  | --   | (D)     | --      | 101 904   |
| 1987--   | (D)        | (D)         | (D)   | 31 150   | (D)    | (D)     | (D)     | 61 188   | (D)  | (D)     | --      | 240 919   |
| Trees and shrub trees:                           |            |             |       |          |        |         |         |          |      |         |         |           |
| Farms ----- 1992--                               | --         | --          | --    | --       | --     | --      | 1       | --       | --   | 1       | --      | 4         |
| 1987--   | (NA)       | (NA)        | (NA)  | (NA)     | (NA)   | (NA)    | (NA)    | (NA)     | (NA) | (NA)    | (NA)    | (NA)      |
| Cuerdas ----- 1992--                             | --         | --          | --    | --       | --     | --      | (D)     | --       | --   | (D)     | --      | 1         |
| 1987--   | (NA)       | (NA)        | (NA)  | (NA)     | (NA)   | (NA)    | (NA)    | (NA)     | (NA) | (NA)    | (NA)    | (NA)      |
| Sales (dollars) ----- 1992--                     | --         | --          | --    | --       | --     | --      | (D)     | --       | --   | (D)     | --      | 5008      |
| 1987--   | (NA)       | (NA)        | (NA)  | (NA)     | (NA)   | (NA)    | (NA)    | (NA)     | (NA) | (NA)    | (NA)    | (NA)      |

Table 67. Horticultural Specialties: 1992 and 1987 —Con.

[Detail may not add to total due to rounding. For enumeration periods, see appendix A; for meaning of abbreviations and symbols, see introductory text]

| Geographic area                                  | Orocovis | Patillas | Peñuelas | Ponce | Quebra-<br>dillas | Rincón | Río<br>Grande | Sabana<br>Grande | Salinas | San<br>Germán | San Juan | San<br>Lorenzo |
|--|----------|----------|----------|-------|-------------------|--------|---------------|------------------|---------|---------------|----------|----------------|
| <b>FLOWERING PLANTS BY TYPE</b>                  |          |          |          |       |                   |        |               |                  |         |               |          |                |
| Potted flowering plants (except orchids):        |          |          |          |       |                   |        |               |                  |         |               |          |                |
| Farms -----                                      | 1992..   | 1        | —        | 2     | —                 | —      | 10            | —                | —       | 7             | 4        | —              |
|  | 1987..   | 2        | 1        | 1     | 1                 | —      | 22            | —                | —       | 1             | 3        | 1              |
| Cuerdas -----                                    | 1992..   | (D)      | (D)      | (D)   | (D)               | (D)    | 17            | —                | —       | 4             | 1        | —              |
|  | 1987..   | (D)      | (D)      | (D)   | (D)               | (D)    | (D)           | —                | —       | (D)           | 1        | (D)            |
| Sales (dollars) -----                            | 1992..   | (D)      | (D)      | (D)   | (D)               | (D)    | (D)           | —                | —       | (D)           | 10000    | —              |
|  | 1987..   | (D)      | (D)      | (D)   | (D)               | (D)    | (D)           | —                | —       | (D)           | 5400     | (D)            |
| Orchid plants:                                   |          |          |          |       |                   |        |               |                  |         |               |          |                |
| Farms -----                                      | 1992..   | 1        | —        | 1     | —                 | —      | —             | —                | —       | —             | —        | —              |
|  | 1987..   | 1        | 1        | —     | 1                 | —      | —             | —                | —       | —             | 3        | 1              |
| Cuerdas -----                                    | 1992..   | (D)      | (D)      | (D)   | (D)               | (D)    | —             | —                | —       | —             | —        | —              |
|  | 1987..   | (D)      | (D)      | (D)   | (D)               | (D)    | —             | —                | —       | —             | 1        | (D)            |
| Sales (dollars) -----                            | 1992..   | (D)      | (D)      | (D)   | (D)               | (D)    | —             | —                | —       | —             | —        | —              |
|  | 1987..   | (D)      | (D)      | (D)   | (D)               | (D)    | —             | —                | —       | —             | 2200     | (D)            |
| Cut flowers (except orchids):                    |          |          |          |       |                   |        |               |                  |         |               |          |                |
| Farms -----                                      | 1992..   | 1        | —        | 1     | —                 | —      | 48            | —                | —       | —             | —        | —              |
|  | 1987..   | 1        | —        | 1     | —                 | —      | 10            | —                | —       | —             | 2        | 1              |
| Cuerdas -----                                    | 1992..   | (D)      | (D)      | (D)   | (D)               | (D)    | 94            | —                | —       | —             | (D)      | (D)            |
|  | 1987..   | (D)      | (D)      | (D)   | (D)               | (D)    | 36            | —                | —       | —             | (D)      | (D)            |
| Sales (dollars) -----                            | 1992..   | (D)      | (D)      | (D)   | (D)               | (D)    | 223 733       | —                | —       | —             | (D)      | (D)            |
|  | 1987..   | (D)      | (D)      | (D)   | (D)               | (D)    | 156 750       | —                | —       | —             | (D)      | (D)            |
| Orchid flowers:                                  |          |          |          |       |                   |        |               |                  |         |               |          |                |
| Farms -----                                      | 1992..   | 1        | —        | —     | —                 | —      | —             | —                | —       | —             | —        | —              |
|  | 1987..   | 1        | —        | —     | —                 | —      | 1             | —                | —       | —             | 1        | 2              |
| Cuerdas -----                                    | 1992..   | (D)      | (D)      | (D)   | (D)               | (D)    | (D)           | —                | —       | —             | (D)      | (D)            |
|  | 1987..   | (D)      | (D)      | (D)   | (D)               | (D)    | (D)           | —                | —       | —             | (D)      | (D)            |
| Sales (dollars) -----                            | 1992..   | (D)      | (D)      | (D)   | (D)               | (D)    | (D)           | —                | —       | —             | (D)      | (D)            |
|  | 1987..   | (D)      | (D)      | (D)   | (D)               | (D)    | (D)           | —                | —       | —             | (D)      | (D)            |
| Vegetable and flowering seeds:                   |          |          |          |       |                   |        |               |                  |         |               |          |                |
| Farms -----                                      | 1992..   | (NA)     | (NA)     | (NA)  | (NA)              | (NA)   | (NA)          | (NA)             | (NA)    | (NA)          | (NA)     | (NA)           |
|  | 1987..   | (NA)     | (NA)     | (NA)  | (NA)              | (NA)   | (NA)          | (NA)             | (NA)    | (NA)          | (NA)     | (NA)           |
| Cuerdas -----                                    | 1992..   | (NA)     | (NA)     | (NA)  | (NA)              | (NA)   | (NA)          | (NA)             | (NA)    | (NA)          | (NA)     | (NA)           |
|  | 1987..   | (NA)     | (NA)     | (NA)  | (NA)              | (NA)   | (NA)          | (NA)             | (NA)    | (NA)          | (NA)     | (NA)           |
| Sales (dollars) -----                            | 1992..   | (NA)     | (NA)     | (NA)  | (NA)              | (NA)   | (NA)          | (NA)             | (NA)    | (NA)          | (NA)     | (NA)           |
|  | 1987..   | (NA)     | (NA)     | (NA)  | (NA)              | (NA)   | (NA)          | (NA)             | (NA)    | (NA)          | (NA)     | (NA)           |
| Bulbs and roots (exclude bulb flowering plants): |          |          |          |       |                   |        |               |                  |         |               |          |                |
| Farms -----                                      | 1992..   | (NA)     | (NA)     | (NA)  | (NA)              | (NA)   | (NA)          | (NA)             | (NA)    | (NA)          | (NA)     | (NA)           |
|  | 1987..   | (NA)     | (NA)     | (NA)  | (NA)              | (NA)   | (NA)          | (NA)             | (NA)    | (NA)          | (NA)     | (NA)           |
| Cuerdas -----                                    | 1992..   | (NA)     | (NA)     | (NA)  | (NA)              | (NA)   | (NA)          | (NA)             | (NA)    | (NA)          | (NA)     | (NA)           |
|  | 1987..   | (NA)     | (NA)     | (NA)  | (NA)              | (NA)   | (NA)          | (NA)             | (NA)    | (NA)          | (NA)     | (NA)           |
| Sales (dollars) -----                            | 1992..   | (NA)     | (NA)     | (NA)  | (NA)              | (NA)   | (NA)          | (NA)             | (NA)    | (NA)          | (NA)     | (NA)           |
|  | 1987..   | (NA)     | (NA)     | (NA)  | (NA)              | (NA)   | (NA)          | (NA)             | (NA)    | (NA)          | (NA)     | (NA)           |
| Lawn grass (sod):                                |          |          |          |       |                   |        |               |                  |         |               |          |                |
| Farms -----                                      | 1992..   | —        | —        | —     | —                 | —      | —             | —                | —       | 2             | —        | —              |
|  | 1987..   | —        | —        | —     | 1                 | —      | —             | —                | —       | 2             | 3        | 1              |
| Cuerdas -----                                    | 1992..   | —        | —        | —     | —                 | —      | —             | —                | —       | (D)           | —        | —              |
|  | 1987..   | —        | —        | —     | (D)               | —      | —             | —                | —       | (D)           | 5        | (D)            |
| Sales (dollars) -----                            | 1992..   | —        | —        | —     | —                 | —      | —             | —                | —       | (D)           | —        | —              |
|  | 1987..   | —        | —        | —     | (D)               | —      | —             | —                | —       | (D)           | 25900    | (D)            |
| Foliage plants:                                  |          |          |          |       |                   |        |               |                  |         |               |          |                |
| Farms -----                                      | 1992..   | 2        | 1        | —     | 2                 | —      | 2             | —                | —       | 7             | 3        | —              |
|  | 1987..   | 1        | 2        | 1     | 3                 | 1      | 3             | —                | —       | 3             | 2        | 1              |
| Cuerdas -----                                    | 1992..   | (D)      | (D)      | (D)   | (D)               | (D)    | (D)           | —                | —       | 2             | 3        | —              |
|  | 1987..   | (D)      | (D)      | (D)   | 3                 | (D)    | 3             | —                | —       | 1             | (D)      | (D)            |
| Sales (dollars) -----                            | 1992..   | (D)      | (D)      | (D)   | (D)               | (D)    | (D)           | —                | —       | 63000         | 60 000   | —              |
|  | 1987..   | (D)      | (D)      | (D)   | 60 288            | (D)    | 40 289        | —                | —       | 5 334         | (D)      | (D)            |
| Trees and shrub trees:                           |          |          |          |       |                   |        |               |                  |         |               |          |                |
| Farms -----                                      | 1992..   | —        | 1        | —     | 1                 | —      | —             | —                | —       | —             | 4        | —              |
|  | 1987..   | (NA)     | (NA)     | (NA)  | (NA)              | (NA)   | (NA)          | (NA)             | (NA)    | (NA)          | (NA)     | (NA)           |
| Cuerdas -----                                    | 1992..   | (NA)     | (D)      | (NA)  | (D)               | (NA)   | (NA)          | (NA)             | (NA)    | (NA)          | (Z)      | —              |
|  | 1987..   | (NA)     | (NA)     | (NA)  | (NA)              | (NA)   | (NA)          | (NA)             | (NA)    | (NA)          | (NA)     | (NA)           |
| Sales (dollars) -----                            | 1992..   | —        | (D)      | —     | (D)               | —      | —             | —                | —       | —             | 4800     | —              |
|  | 1987..   | (NA)     | (NA)     | (NA)  | (NA)              | (NA)   | (NA)          | (NA)             | (NA)    | (NA)          | (NA)     | (NA)           |

**Table 67. Horticultural Specialties: 1992 and 1987 —Con.**

[Detail may not add to total due to rounding. For enumeration periods, see appendix A; for meaning of abbreviations and symbols, see introductory text]

| Geographic area                                  | San Sebastián | Santa Isabel | Toa Alta | Toa Baja | Trujillo Alto | Utua   | Vega Alta | Vega Baja | Vieques | Villalba | Yabucoa | Yauco |
|--|---------------|--------------|----------|----------|---------------|--------|-----------|-----------|---------|----------|---------|-------|
| <b>FLOWERING PLANTS BY TYPE</b>                  |               |              |          |          |               |        |           |           |         |          |         |       |
| Potted flowering plants (except orchids):        |               |              |          |          |               |        |           |           |         |          |         |       |
| Farms -----                                      | 1992-- 1      | --           | 3        | --       | 8             | --     | 1         | --        | --      | --       | 1       | 1     |
|  | 1987-- 1      | --           | 2        | 2        | 1             | 3      | 1         | --        | --      | --       | --      | --    |
| Cuerdas -----                                    | 1992-- (D)    | --           | 7        | --       | 5             | --     | (D)       | --        | --      | --       | (D)     | (D)   |
|  | 1987-- (D)    | --           | (D)      | (D)      | (D)           | (D)    | (D)       | --        | --      | --       | (D)     | (D)   |
| Sales (dollars) -----                            | 1992-- (D)    | --           | (D)      | --       | 82 425        | --     | (D)       | --        | --      | --       | (D)     | (D)   |
|  | 1987-- (D)    | --           | (D)      | (D)      | (D)           | 1 760  | (D)       | --        | --      | --       | --      | --    |
| Orchid plants:                                   |               |              |          |          |               |        |           |           |         |          |         |       |
| Farms -----                                      | 1992-- --     | --           | --       | --       | --            | 8      | --        | --        | --      | --       | --      | --    |
|  | 1987-- --     | --           | 1        | --       | 1             | 1      | --        | --        | --      | --       | --      | --    |
| Cuerdas -----                                    | 1992-- --     | --           | --       | --       | --            | 4      | --        | --        | --      | --       | --      | --    |
|  | 1987-- --     | --           | (D)      | --       | (D)           | (D)    | --        | --        | --      | --       | --      | --    |
| Sales (dollars) -----                            | 1992-- --     | --           | --       | --       | --            | 96 000 | --        | --        | --      | --       | --      | --    |
|  | 1987-- --     | --           | (D)      | --       | (D)           | (D)    | --        | --        | --      | --       | --      | --    |
| Cut flowers (except orchids):                    |               |              |          |          |               |        |           |           |         |          |         |       |
| Farms -----                                      | 1992-- --     | --           | --       | --       | --            | --     | --        | --        | --      | --       | --      | --    |
|  | 1987-- 1      | --           | 1        | 1        | --            | --     | --        | --        | --      | --       | --      | 2     |
| Cuerdas -----                                    | 1992-- (D)    | --           | --       | --       | --            | --     | --        | --        | --      | --       | --      | (D)   |
|  | 1987-- (D)    | --           | (D)      | (D)      | --            | --     | --        | --        | --      | --       | --      | (D)   |
| Sales (dollars) -----                            | 1992-- (D)    | --           | (D)      | (D)      | --            | --     | --        | --        | --      | --       | --      | (D)   |
|  | 1987-- (D)    | --           | (D)      | (D)      | --            | --     | --        | --        | --      | --       | --      | (D)   |
| Orchid flowers:                                  |               |              |          |          |               |        |           |           |         |          |         |       |
| Farms -----                                      | 1992-- 1      | --           | --       | --       | --            | --     | --        | --        | --      | 1        | --      | --    |
|  | 1987-- --     | --           | --       | 1        | --            | 1      | --        | --        | --      | (D)      | --      | --    |
| Cuerdas -----                                    | 1992-- (D)    | --           | --       | --       | --            | --     | --        | --        | --      | (D)      | --      | --    |
|  | 1987-- (D)    | --           | --       | (D)      | --            | (D)    | --        | --        | --      | (D)      | --      | --    |
| Sales (dollars) -----                            | 1992-- (D)    | --           | --       | --       | --            | --     | --        | --        | --      | (D)      | --      | --    |
|  | 1987-- --     | --           | --       | (D)      | --            | (D)    | --        | --        | --      | (D)      | --      | --    |
| Vegetable and flowering seeds:                   |               |              |          |          |               |        |           |           |         |          |         |       |
| Farms -----                                      | 1992-- --     | --           | --       | --       | --            | --     | --        | --        | --      | --       | --      | --    |
|  | 1987-- (NA)   | (NA)         | (NA)     | (NA)     | (NA)          | (NA)   | (NA)      | (NA)      | (NA)    | (NA)     | (NA)    | (NA)  |
| Cuerdas -----                                    | 1992-- --     | --           | --       | --       | --            | --     | --        | --        | --      | --       | --      | --    |
|  | 1987-- (NA)   | (NA)         | (NA)     | (NA)     | (NA)          | (NA)   | (NA)      | (NA)      | (NA)    | (NA)     | (NA)    | (NA)  |
| Sales (dollars) -----                            | 1992-- --     | --           | --       | --       | --            | --     | --        | --        | --      | --       | --      | --    |
|  | 1987-- (NA)   | (NA)         | (NA)     | (NA)     | (NA)          | (NA)   | (NA)      | (NA)      | (NA)    | (NA)     | (NA)    | (NA)  |
| Bulbs and roots (exclude bulb flowering plants): |               |              |          |          |               |        |           |           |         |          |         |       |
| Farms -----                                      | 1992-- --     | --           | --       | --       | 2             | --     | --        | --        | --      | --       | --      | 1     |
|  | 1987-- (NA)   | (NA)         | (NA)     | (NA)     | (NA)          | (NA)   | (NA)      | (NA)      | (NA)    | (NA)     | (NA)    | (NA)  |
| Cuerdas -----                                    | 1992-- --     | --           | --       | --       | (D)           | --     | --        | --        | --      | --       | --      | (D)   |
|  | 1987-- (NA)   | (NA)         | (NA)     | (NA)     | (NA)          | (NA)   | (NA)      | (NA)      | (NA)    | (NA)     | (NA)    | (NA)  |
| Sales (dollars) -----                            | 1992-- --     | --           | --       | --       | (D)           | --     | --        | --        | --      | --       | --      | (D)   |
|  | 1987-- (NA)   | (NA)         | (NA)     | (NA)     | (NA)          | (NA)   | (NA)      | (NA)      | (NA)    | (NA)     | (NA)    | (NA)  |
| Lawn grass (sod):                                |               |              |          |          |               |        |           |           |         |          |         |       |
| Farms -----                                      | 1992-- --     | --           | --       | --       | 1             | --     | 19        | --        | --      | --       | --      | --    |
|  | 1987-- 1      | --           | 1        | 1        | 3             | 1      | 2         | --        | --      | --       | --      | --    |
| Cuerdas -----                                    | 1992-- --     | --           | --       | --       | (D)           | --     | 15        | --        | --      | --       | --      | --    |
|  | 1987-- (D)    | --           | (D)      | (D)      | 2             | (D)    | (D)       | --        | --      | --       | --      | --    |
| Sales (dollars) -----                            | 1992-- --     | --           | --       | --       | (D)           | --     | 29 150    | --        | --      | --       | --      | --    |
|  | 1987-- (D)    | --           | (D)      | (D)      | 6 040         | (D)    | (D)       | --        | --      | --       | --      | --    |
| Foliage plants:                                  |               |              |          |          |               |        |           |           |         |          |         |       |
| Farms -----                                      | 1992-- 1      | --           | 2        | 5        | 4             | --     | 2         | --        | --      | 1        | --      | 1     |
|  | 1987-- 3      | --           | 1        | 5        | 13            | 2      | 8         | 2         | --      | 1        | 1       | 3     |
| Cuerdas -----                                    | 1992-- (D)    | --           | (D)      | 12       | 12            | --     | (D)       | --        | --      | (D)      | --      | (D)   |
|  | 1987-- 1      | --           | (D)      | 17       | 6             | (D)    | 42        | (D)       | --      | (D)      | (D)     | 1     |
| Sales (dollars) -----                            | 1992-- (D)    | --           | (D)      | 50 000   | 186 000       | --     | (D)       | --        | --      | (D)      | --      | (D)   |
|  | 1987-- 23 740 | --           | (D)      | 598 074  | 154 120       | (D)    | 1 269 878 | (D)       | --      | (D)      | (D)     | 1 700 |
| Trees and shrub trees:                           |               |              |          |          |               |        |           |           |         |          |         |       |
| Farms -----                                      | 1992-- 1      | --           | --       | --       | 2             | --     | 1         | --        | --      | --       | 1       | 1     |
|  | 1987-- (NA)   | (NA)         | (NA)     | (NA)     | (NA)          | (NA)   | (NA)      | (NA)      | (NA)    | (NA)     | (NA)    | (NA)  |
| Cuerdas -----                                    | 1992-- (D)    | --           | --       | --       | (D)           | --     | (D)       | --        | --      | --       | (D)     | (D)   |
|  | 1987-- (NA)   | (NA)         | (NA)     | (NA)     | (NA)          | (NA)   | (NA)      | (NA)      | (NA)    | (NA)     | (NA)    | (NA)  |
| Sales (dollars) -----                            | 1992-- (D)    | --           | --       | --       | (D)           | --     | (D)       | --        | --      | --       | (D)     | (D)   |
|  | 1987-- (NA)   | (NA)         | (NA)     | (NA)     | (NA)          | (NA)   | (NA)      | (NA)      | (NA)    | (NA)     | (NA)    | (NA)  |

**Table 68. Grasses, Seedlings, or Other Crops: 1992 and 1987**

[Detail may not add to total due to rounding. For enumeration periods, see appendix A; for meaning of abbreviations and symbols, see introductory text]

| Geographic area          | Total        |              |                |                | Paragrass  |            |               |               | Guinea grass |              |               |               | Merker grass |            |              |              |
|--------------------------|--------------|--------------|----------------|----------------|------------|------------|---------------|---------------|--------------|--------------|---------------|---------------|--------------|------------|--------------|--------------|
|                          | Farms        |              | Cuerdas        |                | Farms      |            | Cuerdas       |               | Farms        |              | Cuerdas       |               | Farms        |            | Cuerdas      |              |
|                          | 1992         | 1987         | 1992           | 1987           | 1992       | 1987       | 1992          | 1987          | 1992         | 1987         | 1992          | 1987          | 1992         | 1987       | 1992         | 1987         |
| <b>Puerto Rico -----</b> | <b>4 516</b> | <b>5 391</b> | <b>194 297</b> | <b>230 108</b> | <b>446</b> | <b>663</b> | <b>13 878</b> | <b>20 055</b> | <b>1 039</b> | <b>1 674</b> | <b>39 498</b> | <b>57 032</b> | <b>173</b>   | <b>400</b> | <b>1 052</b> | <b>3 835</b> |
| <b>Region 1 -----</b>    | <b>1 230</b> | <b>1 065</b> | <b>31 988</b>  | <b>40 523</b>  | <b>165</b> | <b>170</b> | <b>4 781</b>  | <b>4 508</b>  | <b>208</b>   | <b>264</b>   | <b>3 836</b>  | <b>10 277</b> | <b>61</b>    | <b>113</b> | <b>298</b>   | <b>650</b>   |
| <b>Region 2 -----</b>    | <b>1 156</b> | <b>1 438</b> | <b>65 210</b>  | <b>62 870</b>  | <b>44</b>  | <b>150</b> | <b>1 457</b>  | <b>2 078</b>  | <b>220</b>   | <b>336</b>   | <b>3 936</b>  | <b>6 657</b>  | <b>36</b>    | <b>136</b> | <b>345</b>   | <b>1 686</b> |
| <b>Region 3 -----</b>    | <b>748</b>   | <b>950</b>   | <b>32 728</b>  | <b>36 918</b>  | <b>95</b>  | <b>107</b> | <b>2 084</b>  | <b>3 331</b>  | <b>213</b>   | <b>321</b>   | <b>9 434</b>  | <b>8 115</b>  | <b>33</b>    | <b>78</b>  | <b>249</b>   | <b>782</b>   |
| <b>Region 4 -----</b>    | <b>378</b>   | <b>747</b>   | <b>23 407</b>  | <b>39 759</b>  | <b>32</b>  | <b>76</b>  | <b>1 360</b>  | <b>2 661</b>  | <b>266</b>   | <b>502</b>   | <b>18 302</b> | <b>26 432</b> | <b>20</b>    | <b>17</b>  | <b>102</b>   | <b>(D)</b>   |
| <b>Region 5 -----</b>    | <b>1 008</b> | <b>1 191</b> | <b>40 964</b>  | <b>50 039</b>  | <b>110</b> | <b>160</b> | <b>4 196</b>  | <b>7 478</b>  | <b>132</b>   | <b>251</b>   | <b>3 990</b>  | <b>5 551</b>  | <b>23</b>    | <b>56</b>  | <b>58</b>    | <b>(D)</b>   |
| Adjuntas -----           | 18           | 34           | (D)            | 1 321          | —          | 6          | —             | 10            | 3            | 6            | (D)           | 265           | 11           | —          | 31           | —            |
| Aguada -----             | 29           | 45           | 470            | 435            | 2          | 8          | (D)           | (D)           | 3            | 7            | (D)           | (D)           | —            | 4          | —            | (D)          |
| Aguadilla -----          | 34           | 56           | 1 508          | (D)            | 1          | 5          | (D)           | (D)           | 7            | 22           | (D)           | (D)           | —            | 1          | —            | (D)          |
| Aguas Buenas -----       | 106          | 78           | 1 093          | 1 587          | 24         | 8          | 75            | (D)           | 15           | 12           | 64            | (D)           | 10           | 5          | 18           | (D)          |
| Aibonito -----           | 40           | 78           | 1 688          | (D)            | —          | 6          | —             | 45            | 28           | 30           | 1 296         | 1 724         | —            | 4          | —            | 11           |
| Añasco -----             | 15           | 38           | 269            | (D)            | 8          | 4          | 160           | 6             | 2            | 13           | (D)           | 71            | 1            | 5          | (D)          | 6            |
| Arecibo -----            | 102          | 253          | 12 012         | 12 977         | 6          | 42         | 158           | (D)           | 14           | 48           | 587           | 1 474         | 6            | 30         | 79           | (D)          |
| Arroyo -----             | 13           | 20           | 703            | 423            | 1          | 1          | (D)           | (D)           | 9            | 15           | 391           | 280           | —            | —          | —            | —            |
| Barceloneta -----        | 52           | 25           | 2 013          | 1 145          | —          | 2          | (D)           | (D)           | 8            | 7            | 72            | (D)           | —            | —          | —            | —            |
| Barranquitas -----       | 220          | 149          | 2 514          | (D)            | 8          | 9          | 65            | (D)           | 20           | 32           | 94            | 668           | 22           | 24         | 66           | 112          |
| Bayamón -----            | 26           | 47           | 432            | 523            | —          | 7          | —             | 78            | 2            | 10           | (D)           | 118           | —            | 7          | —            | 4            |
| Cabo Rojo -----          | 25           | 50           | 3 356          | 5 055          | 3          | 11         | (D)           | (D)           | 6            | 24           | 368           | 1 074         | 1            | 6          | (D)          | 88           |
| Caguas -----             | 102          | 64           | 4 454          | 4 983          | 10         | 9          | (D)           | 321           | 11           | 10           | 275           | 545           | 1            | 8          | (D)          | (D)          |
| Camuy -----              | 128          | 213          | 8 365          | 7 234          | —          | 14         | —             | 177           | 25           | 59           | 803           | 1 035         | 6            | 26         | 62           | (D)          |
| Canóvanas -----          | 65           | 95           | 3 661          | 1 973          | 8          | 14         | (D)           | 136           | 6            | 10           | 349           | (D)           | 3            | 12         | (D)          | 205          |
| Carolina -----           | 71           | 57           | 1 883          | 3 975          | 2          | 17         | (D)           | (D)           | 1            | 9            | (D)           | (D)           | —            | 2          | —            | (D)          |
| Cataño -----             | —            | —            | —              | —              | —          | —          | —             | —             | —            | —            | —             | —             | —            | —          | —            | —            |
| Cayey -----              | 58           | 80           | 1 658          | 3 403          | 1          | 5          | (D)           | 16            | 3            | 28           | (D)           | 501           | 1            | 7          | (D)          | (D)          |
| Ceiba -----              | 39           | 19           | 660            | (D)            | 20         | 2          | (D)           | (D)           | 1            | 2            | (D)           | (D)           | —            | 1          | —            | (D)          |
| Ciales -----             | 43           | 55           | 1 837          | 3 333          | 6          | 8          | 85            | (D)           | 8            | 22           | 123           | (D)           | 3            | 5          | 39           | 425          |
| Cidra -----              | 56           | 85           | 2 607          | (D)            | 7          | 5          | 190           | 48            | 6            | 27           | (D)           | (D)           | 1            | 6          | (D)          | 13           |
| Coamo -----              | 61           | 121          | 6 117          | 11 884         | 6          | 12         | 550           | 518           | 56           | 97           | 5 386         | (D)           | —            | 3          | —            | 5            |
| Comerio -----            | 100          | 77           | 1 452          | 1 840          | —          | 10         | —             | 68            | 5            | 30           | 47            | 442           | —            | 8          | —            | 35           |
| Corozal -----            | 274          | 128          | 4 853          | 2 958          | 79         | 19         | 584           | 68            | 103          | 56           | 1 256         | (D)           | 16           | 8          | 187          | 31           |
| Culebra -----            | 3            | 1            | 463            | (D)            | —          | —          | —             | —             | 3            | —            | 463           | —             | —            | —          | —            | —            |
| Dorado -----             | 5            | 13           | 1 330          | 2 135          | 2          | 5          | (D)           | (D)           | 2            | 3            | (D)           | 256           | —            | 3          | —            | (D)          |
| Fajardo -----            | 31           | 27           | 1 416          | (D)            | 1          | 7          | (D)           | 151           | 3            | 8            | 605           | 136           | —            | 4          | —            | (D)          |
| Florida -----            | 22           | 18           | 1 350          | 583            | —          | 1          | —             | (D)           | —            | 1            | —             | (D)           | 2            | 3          | (D)          | 10           |
| Guánica -----            | 4            | 12           | (D)            | 1 578          | —          | 2          | (D)           | (D)           | —            | 2            | —             | (D)           | —            | 1          | —            | (D)          |
| Guayama -----            | 19           | 44           | 1 875          | 3 856          | 3          | 2          | (D)           | (D)           | 14           | 35           | 1 305         | (D)           | —            | —          | —            | —            |
| Guayanilla -----         | 36           | 28           | 958            | (D)            | 1          | 4          | (D)           | 380           | 7            | 13           | (D)           | (D)           | —            | 1          | —            | (D)          |
| Guaynabo -----           | 4            | 17           | 52             | 526            | —          | 2          | (D)           | (D)           | —            | 4            | —             | 26            | —            | 3          | —            | (D)          |
| Gurabo -----             | 49           | 86           | 2 676          | 3 530          | 7          | 10         | 199           | (D)           | 7            | 17           | 473           | 539           | —            | 2          | —            | (D)          |
| Hatillo -----            | 230          | 234          | 13 809         | (D)            | 1          | 5          | (D)           | 162           | 43           | 33           | 413           | (D)           | 4            | 23         | (D)          | 520          |
| Hormigueros -----        | 12           | 15           | 513            | 362            | 2          | —          | (D)           | —             | 4            | 11           | (D)           | 57            | 1            | 1          | (D)          | (D)          |
| Humacao -----            | 35           | 58           | 1 545          | 2 383          | 7          | 6          | 311           | (D)           | 2            | 9            | (D)           | (D)           | 1            | 5          | (D)          | (D)          |
| Isabela -----            | 137          | 152          | 4 370          | 3 622          | 12         | 4          | 138           | 20            | 33           | 53           | 204           | 399           | 3            | 10         | 20           | 73           |
| Jayuya -----             | 43           | 47           | 908            | 821            | 1          | 4          | (D)           | (D)           | 6            | 16           | 104           | (D)           | 1            | 4          | (D)          | (D)          |
| Juana Díaz -----         | 30           | 35           | 1 441          | 3 540          | 14         | 11         | 226           | (D)           | 29           | 25           | 1 195         | (D)           | —            | —          | —            | —            |
| Juncos -----             | 46           | 58           | 2 810          | 5 112          | —          | 11         | —             | (D)           | 6            | 19           | 15            | (D)           | 5            | —          | 10           | —            |
| Lajas -----              | 33           | 67           | 6 391          | 7 744          | 6          | 13         | 910           | 328           | 25           | 47           | 3 915         | 2 964         | 1            | 4          | (D)          | (D)          |
| Lares -----              | 17           | 59           | 489            | 1 182          | 2          | 8          | (D)           | 42            | —            | 6            | —             | (D)           | —            | 9          | —            | (D)          |
| Las Marías -----         | 17           | 38           | 244            | (D)            | 3          | 10         | 37            | (D)           | 4            | 5            | 33            | (D)           | 2            | 10         | (D)          | (D)          |
| Las Piedras -----        | 115          | 91           | 5 226          | 4 822          | 13         | 15         | 1 587         | (D)           | 3            | 13           | 51            | 89            | —            | 2          | —            | (D)          |
| Loiza -----              | 13           | 8            | 158            | (D)            | 1          | 2          | (D)           | (D)           | —            | 1            | —             | (D)           | —            | —          | —            | —            |
| Luquillo -----           | 16           | 11           | 598            | (D)            | 2          | 6          | (D)           | 615           | 3            | —            | 90            | —             | 3            | 2          | 2            | (D)          |
| Manatí -----             | 41           | 85           | 6 522          | 5 602          | 1          | 16         | (D)           | 271           | 3            | 11           | 125           | (D)           | —            | 7          | —            | (D)          |
| Maricao -----            | 8            | 8            | (D)            | (D)            | —          | 4          | —             | (D)           | —            | 1            | —             | (D)           | —            | 1          | —            | (D)          |
| Maunabo -----            | 33           | 85           | 1 029          | (D)            | 3          | 14         | 34            | (D)           | 11           | 39           | 48            | (D)           | —            | 2          | —            | (D)          |
| Mayagüez -----           | 22           | 62           | 713            | 1 675          | 2          | 5          | (D)           | (D)           | 4            | 23           | (D)           | 155           | 1            | 4          | (D)          | (D)          |
| Moca -----               | 57           | 83           | 1 311          | 1 544          | 2          | 14         | (D)           | 103           | 12           | 12           | 173           | 109           | 4            | 4          | (D)          | 6            |
| Morovis -----            | 137          | 138          | 6 344          | 6 384          | 1          | 14         | (D)           | (D)           | 32           | 50           | 711           | 981           | 4            | 5          | (D)          | 20           |
| Naguabo -----            | 83           | 82           | 5 676          | 6 099          | 18         | 32         | 1 319         | 2 853         | 2            | 5            | (D)           | 65            | 1            | 4          | (D)          | (D)          |
| Naranjito -----          | 130          | 105          | 1 730          | 1 509          | 4          | 12         | (D)           | (D)           | 27           | 29           | 252           | 291           | 2            | 12         | (D)          | 94           |
| Orocovis -----           | 74           | 85           | 2 725          | 2 911          | 8          | 11         | 9             | (D)           | 10           | 37           | 215           | 928           | 3            | 10         | 22           | (D)          |
| Patillas -----           | 101          | 136          | 4 185          | 4 581          | 3          | 9          | (D)           | 41            | 33           | 55           | 826           | 1 293         | —            | —          | —            | —            |
| Peñuelas -----           | 24           | 41           | 1 845          | (D)            | 6          | 4          | (D)           | 151           | 72           | 22           | 30            | 1 423         | (D)          | 1          | 2            | (D)          |
| Ponce -----              | 19           | 56           | 2 184          | 2 240          | 1          | 6          | (D)           | 99            | 18           | 51           | 1 990         | 1 998         | 1            | 1          | (D)          | (D)          |
| Quebradillas -----       | 217          | 91           | 5 812          | 2 520          | 9          | 2          | 67            | (D)           | 43           | 16           | 309           | (D)           | 7            | 3          | 42           | (D)          |
| Rincón -----             | 28           | 26           | 343            | 817            | 5          | 2          | 48            | (D)           | 6            | 5            | (D)           | (D)           | —            | 2          | —            | (D)          |
| Río Grande -----         | 46           | 64           | 2 069          | 2 181          | 8          | 15         | 836           | (D)           | 5            | 4            | (D)           | 78            | 1            | 1          | (D)          | (D)          |
| Sabana Grande -----      | 20           | 22           | 1 848          | (D)            | 1          | —          | (D)           | —             | 17           | 16           | 1 082         | 557           | —            | —          | —            | —            |
| Salinas -----            | 6            | 54           | 1 679          | (D)            | —          | 7          | —             | (D)           | 6            | 48           | (D)           | (D)           | 1            | —          | (D)          | (D)          |
| San Germán -----         | 54           | 99           | 3 209          | 3 547          | —          | 5          | —             | 64            | 44           | 61           | 2 267         | (D)           | 1            | 6          | (D)          | (D)          |
| San Juan -----           | 4            | 17           | 179            | (D)            | 2          | 6          | (D)           | 11            | —            | 2            | —             | (D)           | —            | 4          | —            | (D)          |
| San Lorenzo -----        | 111          | 216          | 2 986          | 6 393          | 1          | 16         | (D)           | (D)           | 3            | 22           | (D)           | 108           | 1            | 7          | (D)          | 13           |
| San Sebastián -----      | 253          | 177          | 7 583          | 6 576          | 47         | 20         | 339           | 159           | 46           | 19           | 316           | 248           | 18           | 19         | 151          | 156          |
| Santa Isabel -----       | 2            | 3            | (D)            | 470            | —          | —          | —             | —             | —            | —            | —             | —             | —            | —          | —            | —            |
| Toa Alta -----           | 52           | 49           | 1 798          | 2 010          | 17         | 10         | 121           | (D)           | 12           | 4            | 44            | 10            | 10           | 6          | 4            | 13           |
| Toa Baja -----           | 5            | 9            | 2 606          | (D)            | 3          | 4          | 1 926         | 549           | —            | —            | —             | —             | —            | —          | —            | —            |
| Trujillo Alto -----      | 17           | 39           | 228            | (D)            | —          | 2          | —             | (D)           | —            | 4            | —             | 19            | —            | 2          | —            | (D)          |
| Utuado -----             | 129          | 228          | 4 224          | 4 982          | 17         | 35         | 339           | 258           | 44           | 76           | 794           | (D)           | 4            | 23         | 25           | 73           |
| Vega Alta -----          | 12           | 30           | 868            | 2 381          | —          | 10         | —             | (D)           | —            | 4            | —             | (D)           | 1            | 4          | (D)          | (D)          |
| Vega Baja -----</        |              |              |                |                |            |            |               |               |              |              |               |               |              |            |              |              |

Table 68. **Grasses, Seedlings, or Other Crops: 1992 and 1987** —Con.

[Detail may not add to total due to rounding. For enumeration periods, see appendix A; for meaning of abbreviations and symbols, see introductory text]

| Geographic area          | Pangola grass |              |               |               | Star grass   |              |               |               | Tree seedlings<br>(coffee, oranges, plantains, bananas) |           |              |            | Other      |            |              |               |
|--------------------------|---------------|--------------|---------------|---------------|--------------|--------------|---------------|---------------|---|-----------|--------------|------------|------------|------------|--------------|---------------|
|                          | Farms         |              | Cuerdas       |               | Farms        |              | Cuerdas       |               | Farms   |           | Cuerdas      |            | Farms      |            | Cuerdas      |               |
|                          | 1992          | 1987         | 1992          | 1987          | 1992         | 1987         | 1992          | 1987          | 1992  | 1987      | 1992         | 1987       | 1992       | 1987       | 1992         | 1987          |
| <b>Puerto Rico</b> ----- | <b>2 488</b>  | <b>2 785</b> | <b>87 779</b> | <b>82 815</b> | <b>1 439</b> | <b>1 514</b> | <b>46 015</b> | <b>44 632</b> | <b>297</b>  | <b>58</b> | <b>1 293</b> | <b>155</b> | <b>160</b> | <b>726</b> | <b>4 782</b> | <b>21 584</b> |
| <b>Region 1</b> -----    | <b>600</b>    | <b>532</b>   | <b>14 211</b> | <b>14 722</b> | <b>410</b>   | <b>314</b>   | <b>7 793</b>  | <b>5 916</b>  | <b>128</b>  | <b>13</b> | <b>622</b>   | <b>72</b>  | <b>65</b>  | <b>148</b> | <b>448</b>   | <b>(D)</b>    |
| <b>Region 2</b> -----    | <b>820</b>    | <b>980</b>   | <b>36 038</b> | <b>30 678</b> | <b>425</b>   | <b>419</b>   | <b>22 513</b> | <b>19 085</b> | <b>23</b>   | <b>16</b> | <b>125</b>   | <b>38</b>  | <b>23</b>  | <b>192</b> | <b>796</b>   | <b>2 648</b>  |
| <b>Region 3</b> -----    | <b>370</b>    | <b>418</b>   | <b>11 020</b> | <b>9 602</b>  | <b>268</b>   | <b>301</b>   | <b>7 252</b>  | <b>7 474</b>  | <b>33</b>   | <b>7</b>  | <b>160</b>   | <b>17</b>  | <b>30</b>  | <b>181</b> | <b>2 530</b> | <b>(D)</b>    |
| <b>Region 4</b> -----    | <b>79</b>     | <b>157</b>   | <b>1 754</b>  | <b>3 701</b>  | <b>29</b>    | <b>94</b>    | <b>973</b>    | <b>1 959</b>  | <b>15</b>   | <b>13</b> | <b>103</b>   | <b>20</b>  | <b>22</b>  | <b>90</b>  | <b>814</b>   | <b>4 746</b>  |
| <b>Region 5</b> -----    | <b>619</b>    | <b>698</b>   | <b>24 756</b> | <b>24 111</b> | <b>307</b>   | <b>386</b>   | <b>7 485</b>  | <b>10 199</b> | <b>98</b>   | <b>9</b>  | <b>284</b>   | <b>8</b>   | <b>20</b>  | <b>115</b> | <b>196</b>   | <b>(D)</b>    |
| Adjuntas -----           | 5             | 18           | 49            | 170           | 3            | 6            | (D)           | 118           | 2   | 1         | (D)          | (D)        | —          | 2          | —            | (D)           |
| Aguada -----             | 25            | 27           | 402           | 297           | 5            | 6            | 37            | (D)           | 5   | —         | 13           | (D)        | —          | 4          | —            | 26            |
| Aguadilla -----          | 26            | 41           | 795           | (D)           | 10           | 15           | 162           | (D)           | —   | —         | —            | —          | 1          | 7          | (D)          | 90            |
| Aguas Buenas -----       | 70            | 54           | 658           | 915           | 27           | 22           | 241           | (D)           | 10  | 1         | 38           | (D)        | —          | 6          | (D)          | (D)           |
| Aibonito -----           | 3             | 35           | 130           | (D)           | 11           | 24           | 262           | 529           | —   | —         | —            | —          | —          | 3          | —            | 77            |
| Añasco -----             | 4             | 10           | 100           | 178           | 1            | 5            | (D)           | 95            | —   | —         | —            | —          | —          | 13         | —            | (D)           |
| Arecibo -----            | 45            | 162          | 2 817         | 5 192         | 66           | 95           | 8 360         | 4 966         | 3   | —         | 11           | —          | 1          | 42         | (D)          | (D)           |
| Arroyo -----             | 5             | 7            | (D)           | 94            | 2            | 3            | (D)           | (D)           | 1   | 1         | (D)          | (D)        | —          | —          | —            | —             |
| Barceloneta -----        | 49            | 19           | 1 749         | 412           | 5            | 9            | 192           | (D)           | —   | —         | —            | —          | —          | 5          | —            | (D)           |
| Barranquitas -----       | 42            | 69           | 749           | 879           | 108          | 42           | 1 309         | 373           | 42  | —         | 174          | —          | 40         | 11         | 57           | 129           |
| Bayamón -----            | 19            | 23           | 362           | 244           | 4            | 15           | (D)           | 76            | 6   | —         | 7            | —          | —          | 3          | —            | 4             |
| Cabo Rojo -----          | 18            | 22           | 2 229         | (D)           | 4            | 13           | (D)           | 293           | —   | —         | —            | —          | 1          | 6          | (D)          | 1 414         |
| Caguas -----             | 60            | 41           | 3 304         | (D)           | 18           | 29           | 538           | (D)           | 32  | —         | 74           | —          | 1          | 10         | (D)          | (D)           |
| Camuy -----              | 104           | 174          | 5 104         | 3 336         | 48           | 52           | 2 396         | 2 196         | —   | 2         | —            | (D)        | —          | 25         | (D)          | (D)           |
| Canóvanas -----          | 47            | 53           | 2 779         | (D)           | 16           | 26           | 294           | (D)           | 1   | —         | (D)          | —          | 2          | 21         | (D)          | 219           |
| Carolina -----           | 51            | 38           | 1 507         | 949           | 18           | 18           | 371           | (D)           | —   | —         | —            | —          | —          | 8          | —            | 1 334         |
| Cataño -----             | —             | —            | —             | —             | —            | —            | —             | —             | —   | —         | —            | —          | —          | —          | —            | —             |
| Cayey -----              | 4             | 27           | (D)           | (D)           | 53           | 39           | 1 356         | (D)           | 1   | —         | (D)          | —          | —          | 8          | —            | (D)           |
| Ceiba -----              | 15            | 14           | 225           | (D)           | 10           | 6            | 292           | 136           | 2   | 1         | (D)          | (D)        | 1          | 7          | (D)          | 140           |
| Ciales -----             | 34            | 21           | 1 411         | 679           | 9            | 15           | 178           | 786           | 1   | 2         | (D)          | (D)        | —          | 10         | —            | 598           |
| Cidra -----              | 29            | 52           | 1 552         | 2 633         | 23           | 25           | 720           | (D)           | 2   | 1         | (D)          | (D)        | 1          | 9          | (D)          | (D)           |
| Coamo -----              | 5             | 11           | 24            | (D)           | 5            | 19           | 132           | 216           | 3   | —         | (D)          | —          | 1          | 11         | (D)          | (D)           |
| Comerio -----            | 88            | 30           | 1 257         | 760           | 10           | 26           | 95            | 229           | 6   | —         | 53           | —          | —          | 16         | —            | (D)           |
| Corozal -----            | 131           | 65           | 1 573         | 1 312         | 88           | 34           | 1 208         | (D)           | 4   | —         | 27           | —          | 3          | 15         | 18           | 88            |
| Culebra -----            | —             | 1            | —             | (D)           | —            | —            | —             | —             | —   | —         | —            | —          | —          | —          | —            | —             |
| Dorado -----             | 4             | 6            | 715           | (D)           | 1            | 3            | (D)           | (D)           | —   | —         | —            | —          | —          | 3          | —            | (D)           |
| Fajardo -----            | 27            | 18           | 576           | (D)           | 5            | 5            | (D)           | 266           | 4   | 1         | 25           | (D)        | —          | 5          | —            | 218           |
| Florida -----            | 20            | 17           | 1 172         | 308           | 7            | 4            | (D)           | 237           | 1   | —         | (D)          | —          | —          | 1          | —            | (D)           |
| Guánica -----            | 2             | 7            | (D)           | 507           | —            | —            | —             | —             | —   | —         | —            | —          | —          | 1          | 2            | (D)           |
| Guayama -----            | 7             | 9            | 423           | 529           | 3            | 9            | (D)           | 155           | 2   | —         | (D)          | —          | 2          | 7          | (D)          | (D)           |
| Guayanilla -----         | 27            | 8            | 521           | 100           | 1            | 4            | (D)           | 62            | —   | —         | —            | —          | 1          | 5          | (D)          | (D)           |
| Guaynabo -----           | 4             | 10           | 52            | 355           | —            | 4            | —             | 35            | —   | —         | —            | —          | —          | —          | —            | —             |
| Gurabo -----             | 41            | 59           | 1 391         | 1 478         | 29           | 29           | 599           | (D)           | 7   | —         | 7            | —          | 1          | 11         | (D)          | (D)           |
| Hatillo -----            | 149           | 206          | 6 912         | 8 508         | 96           | 37           | 6 383         | (D)           | 1   | —         | (D)          | —          | 2          | 20         | (D)          | (D)           |
| Hormigueros -----        | 7             | 7            | 185           | (D)           | 5            | 3            | 85            | 43            | —   | —         | —            | —          | 1          | 2          | (D)          | (D)           |
| Humacao -----            | 27            | 44           | 983           | (D)           | 5            | 14           | 223           | 319           | 2   | 1         | (D)          | (D)        | —          | 2          | —            | (D)           |
| Isabela -----            | 104           | 94           | 2 942         | (D)           | 53           | 43           | 942           | (D)           | 1   | —         | (D)          | —          | 3          | 42         | (D)          | 236           |
| Jayuya -----             | 33            | 12           | 709           | 106           | 4            | 12           | (D)           | 227           | 4   | 4         | 14           | 5          | 2          | 10         | (D)          | 187           |
| Juana Díaz -----         | —             | —            | —             | —             | —            | —            | —             | —             | —   | —         | —            | —          | —          | —          | —            | —             |
| Juncos -----             | 37            | 31           | 2 086         | (D)           | 14           | 24           | 695           | 1 629         | 5   | 2         | (D)          | (D)        | 11         | 7          | 17           | 426           |
| Lajas -----              | 2             | 9            | (D)           | 386           | 3            | 17           | 105           | 484           | —   | —         | —            | —          | 12         | 18         | 1 397        | (D)           |
| Lares -----              | 8             | 29           | 208           | (D)           | 4            | 16           | (D)           | 487           | 4   | 1         | 5            | (D)        | —          | 9          | —            | (D)           |
| Las Marías -----         | 8             | 17           | 53            | 155           | 4            | 7            | (D)           | (D)           | 5   | 3         | 16           | 12         | 2          | 5          | (D)          | 77            |
| Las Piedras -----        | 90            | 56           | 3 095         | 1 881         | 9            | 29           | 445           | (D)           | 17  | —         | 47           | —          | 6          | 10         | 2            | (D)           |
| Loíza -----              | 12            | 5            | (D)           | (D)           | —            | 3            | —             | 78            | 1   | 2         | (D)          | (D)        | —          | 1          | —            | (D)           |
| Luquillo -----           | 14            | 4            | 155           | 376           | 2            | 1            | (D)           | (D)           | 1   | —         | (D)          | —          | —          | 3          | —            | (D)           |
| Manatí -----             | 36            | 62           | 5 205         | 2 733         | 9            | 40           | (D)           | 2 148         | —   | —         | —            | —          | —          | 9          | —            | 337           |
| Maricao -----            | 1             | —            | (D)           | —             | —            | 2            | —             | (D)           | 8   | —         | 14           | —          | —          | 3          | —            | 135           |
| Maunabo -----            | 26            | 47           | 930           | 395           | 3            | 4            | 13            | 25            | 1   | 1         | (D)          | (D)        | 1          | 11         | (D)          | 89            |
| Mayagüez -----           | 15            | 12           | 355           | (D)           | 3            | 8            | (D)           | (D)           | 2   | 2         | (D)          | (D)        | 1          | 25         | (D)          | 300           |
| Moca -----               | 41            | 46           | 867           | (D)           | 17           | 29           | 248           | 405           | 1   | 1         | (D)          | (D)        | —          | 13         | —            | (D)           |
| Morovis -----            | 124           | 89           | 4 551         | 3 320         | 38           | 53           | 666           | 1 592         | 4   | —         | 29           | —          | 1          | 19         | (D)          | (D)           |
| Naguabo -----            | 38            | 53           | 3 099         | 2 403         | 38           | 28           | 986           | (D)           | 6   | —         | 30           | —          | —          | 10         | —            | 138           |
| Naranjito -----          | 42            | 51           | 696           | (D)           | 52           | 31           | 558           | 537           | 37  | —         | 191          | —          | 8          | 3          | 19           | 63            |
| Orocovis -----           | 3             | 16           | 95            | 280           | 61           | 47           | 2 287         | 1 368         | 14  | 3         | 94           | 64         | 3          | 14         | 4            | 113           |
| Patillas -----           | 59            | 81           | 2 689         | (D)           | 32           | 33           | (D)           | (D)           | 3   | 3         | (D)          | (D)        | —          | 15         | —            | 284           |
| Peñuelas -----           | —             | 1            | —             | (D)           | 2            | 1            | (D)           | (D)           | 1   | —         | (D)          | —          | 3          | 8          | (D)          | (D)           |
| Ponce -----              | 1             | 2            | (D)           | —             | —            | —            | —             | —             | 1   | 1         | (D)          | —          | —          | 5          | —            | (D)           |
| Quebradillas -----       | 174           | 76           | 4 202         | 1 570         | 61           | 18           | 1 162         | 678           | —   | —         | —            | —          | 5          | 4          | 30           | (D)           |
| Rincón -----             | 25            | 13           | 187           | (D)           | 5            | 6            | (D)           | (D)           | 4   | —         | 24           | —          | —          | 11         | —            | (D)           |
| Río Grande -----         | 20            | 30           | 410           | (D)           | 14           | 18           | 676           | (D)           | 8   | —         | 25           | —          | 3          | 16         | (D)          | 319           |
| Sabana Grande -----      | 1             | 3            | 24            | (D)           | 3            | 5            | (D)           | (D)           | 1   | —         | (D)          | —          | 1          | 3          | (D)          | 51            |
| Salinas -----            | 1             | 1            | (D)           | —             | —            | 2            | —             | —             | —   | —         | —            | —          | —          | 3          | (D)          | 412           |
| San Germán -----         | 4             | 17           | (D)           | (D)           | 17           | 41           | 591           | (D)           | —   | —         | —            | —          | 6          | 10         | 96           | (D)           |
| San Juan -----           | 4             | 10           | 62            | 28            | 2            | 1            | (D)           | (D)           | 2   | 1         | (D)          | (D)        | —          | —          | —            | —             |
| San Lorenzo -----        | 89            | 133          | 2 053         | (D)           | 31           | 74           | 907           | 1 470         | 4   | 3         | 9            | (D)        | —          | 13         | —            | (D)           |
| San Sebastián -----      | 87            | 93           | 2 001         | (D)           | 138          | 101          | 4 660         | (D)           | 6   | 1         | 75           | (D)        | 1          | 17         | (D)          | 256           |
| Santa Isabel -----       | 2             | 2            | (D)           | —             | —            | —            | —             | —             | —   | —         | —            | —          | —          | 1          | —            | (D)           |
| Toa Alta -----           | 31            | 28           | 1 346         | (D)           | 10           | 9            | 229           | (D)           | —   | 3         | —            | (D)        | 2          | 10         | (D)          | (D)           |
| Toa Baja -----           | 2             | 6            | (D)           | (D)           | 3            | 2            | (D)           | (D)           | —   | —         | —            | —          | 1          | 3          | (D)          | 300           |
| Trujillo Alto -----      | 14            | 30           | 173           | (D)           | 4            | 11           | 54            | (D)           | —   | 1         | —            | (D)        | 1          | 2          | (D)          | (D)           |
| Utuado -----             | 41            | 92           | 1 343         | 2 442         | 67           | 62           | 1 515         | (D)           | 9   | 11        | 77           | 13         | 5          | 44         | 131          | (D)           |
| Vega Alta -----          | 11            | 23           | 849           | (D)           | 2            | 12           | (D)           | 150           | —   | 1         | —            | (D)        | 1          | 5          | (D)          | 42            |
| Vega Baja -----          | 36            | 33           | 1 366         | (D)           | 15           | 18           | (D)           | 505           | —   | —         | —            | —          | 9          | 4          | 270          | 155           |
| Vieques -----            | 19            | 2            | 160           | (D)           | —            | —            | —             | —             | —   | —         | —            | —          | —          | 2          | —            | (D)           |
| Villalba -----           | 1             | 2            | (D)           | (D)           | —            |              |               |               |   |           |              |            |            |            |              |               |

**Table 69. Summary by Tenure of Operators: 1992**

[Detail may not add to total due to rounding. For enumeration periods, see appendix A; for meaning of abbreviations and symbols, see introductory text]

| Farms with sales of \$2,500 or more                        | Total   | Full owners | Part owners | Tenants |
|--|---------|-------------|-------------|---------|
| <b>FARMS AND LAND IN FARMS</b>                             |         |             |             |         |
| Farms .....  | 13 303  | 9 963       | 1 749       | 1 591   |
| Land in farms .....  | 734 213 | 396 674     | 198 353     | 139 186 |
| Average size of farm .....                                 | 55.2    | 39.8        | 113.4       | 87.5    |
| Farms by size:   |         |             |             |         |
| Less than 10 cuerdas .....                                 | 3 694   | 3 174       | 231         | 289     |
| 10 to 19 cuerdas .....                                     | 3 128   | 2 579       | 271         | 278     |
| 20 to 49 cuerdas .....                                     | 3 222   | 2 433       | 427         | 362     |
| 50 to 99 cuerdas .....                                     | 1 574   | 941         | 350         | 283     |
| 100 to 174 cuerdas .....                                   | 767     | 452         | 171         | 144     |
| 175 to 259 cuerdas .....                                   | 345     | 150         | 98          | 97      |
| 260 cuerdas or more .....                                  | 573     | 234         | 201         | 138     |
| <b>LAND IN FARMS ACCORDING TO USE</b>                      |         |             |             |         |
| Total cultivated cropland .....                            | 10 982  | 8 690       | 1 272       | 1 020   |
| Cuerdas .....  | 240 018 | 145 204     | 48 285      | 46 528  |
| Cropland used for crops .....                              | 10 844  | 8 605       | 1 237       | 1 002   |
| Cuerdas .....  | 192 247 | 112 864     | 40 480      | 38 904  |
| Farms by cuerdas used for crops:                           |         |             |             |         |
| Less than 10 cuerdas .....                                 | 6 481   | 5 422       | 550         | 509     |
| 10 to 19 cuerdas .....                                     | 2 343   | 1 851       | 299         | 193     |
| 20 to 49 cuerdas .....                                     | 1 366   | 982         | 220         | 164     |
| 50 to 99 cuerdas .....                                     | 375     | 248         | 85          | 42      |
| 100 to 174 cuerdas .....                                   | 132     | 65          | 32          | 35      |
| 175 to 259 cuerdas .....                                   | 66      | 22          | 25          | 19      |
| 260 cuerdas or more .....                                  | 81      | 15          | 26          | 40      |
| Cropland that lie at rest .....                            | 2 600   | 2 026       | 347         | 227     |
| Cuerdas .....  | 47 771  | 32 341      | 7 806       | 7 624   |
| Cultivated and/or improved pastures .....                  | 3 297   | 1 892       | 873         | 532     |
| Cuerdas .....  | 179 081 | 79 241      | 67 124      | 32 716  |
| Natural pastures .....                                     | 3 070   | 1 920       | 617         | 533     |
| Cuerdas .....  | 147 739 | 65 213      | 48 303      | 34 223  |
| Pastures overgrown with brush .....                        | 1 986   | 1 427       | 318         | 241     |
| Cuerdas .....  | 46 581  | 25 543      | 11 134      | 9 904   |
| Other land .....   | 6 860   | 5 390       | 785         | 685     |
| Cuerdas .....  | 120 795 | 81 472      | 23 508      | 15 815  |
| Woodland .....   | 2 676   | 1 900       | 400         | 376     |
| Cuerdas .....  | 63 931  | 41 143      | 12 189      | 10 598  |
| Land in lakes, ponds, buildings, roads, or wasteland ..... | 5 356   | 4 306       | 605         | 445     |
| Cuerdas .....  | 56 864  | 40 329      | 11 319      | 5 217   |
| <b>IRRIGATION</b>  |         |             |             |         |
| Irrigated land .....                                       | 622     | 296         | 175         | 151     |
| Cuerdas .....  | 44 757  | 12 312      | 12 932      | 19 512  |
| Public system .....  | 195     | 84          | 62          | 49      |
| Cuerdas .....  | 13 538  | 4 700       | 4 342       | 4 495   |
| Private system .....                                       | 443     | 213         | 119         | 111     |
| Cuerdas .....  | 31 219  | 7 612       | 8 590       | 15 017  |
| Farms by major source of irrigation water:                 |         |             |             |         |
| Well or cistern .....                                      | 242     | 118         | 70          | 54      |
| River or stream .....                                      | 89      | 65          | 10          | 14      |
| Lake or private pond .....                                 | 73      | 30          | 19          | 24      |
| Canal or irrigation district .....                         | 157     | 66          | 53          | 38      |
| Other .....  | 61      | 17          | 23          | 21      |
| <b>OCCUPATION AND TENURE OF OPERATOR</b>                   |         |             |             |         |
| All operators .....  | 13 303  | 9 963       | 1 749       | 1 591   |
| Full owners .....  | 9 963   | 9 963       | -           | -       |
| Part owners .....  | 1 749   | -           | 1 749       | -       |
| Tenants .....  | 1 591   | -           | -           | 1 591   |
| Principal occupation:                                      |         |             |             |         |
| Agricultural:  |         |             |             |         |
| Full owners .....  | 6 273   | 6 273       | -           | -       |
| Part owners .....  | 1 178   | -           | 1 178       | -       |
| Tenants .....  | 1 053   | -           | -           | 1 053   |
| Nonagricultural:   |         |             |             |         |
| Full owners .....  | 2 802   | 2 802       | -           | -       |
| Part owners .....  | 469     | -           | 469         | -       |
| Tenants .....  | 442     | -           | -           | 442     |
| Not reported:  |         |             |             |         |
| Full owners .....  | 888     | 888         | -           | -       |
| Part owners .....  | 102     | -           | 102         | -       |
| Tenants .....  | 96      | -           | -           | 96      |
| <b>FARMS BY TYPE OF ORGANIZATION</b>                       |         |             |             |         |
| Individual or family .....                                 | 11 670  | 8 949       | 1 530       | 1 191   |
| Cuerdas .....  | 584 706 | 326 813     | 166 774     | 91 118  |
| Partnership .....  | 209     | 116         | 47          | 46      |
| Cuerdas .....  | 25 622  | 9 875       | 8 255       | 7 492   |
| Corporation .....  | 325     | 180         | 59          | 86      |
| Cuerdas .....  | 52 519  | 23 458      | 13 763      | 15 297  |
| Other .....  | 1 099   | 718         | 113         | 268     |
| Cuerdas .....  | 71 367  | 36 527      | 9 561       | 25 278  |



**Table 69. Summary by Tenure of Operators: 1992 —Con.**

[Detail may not add to total due to rounding. For enumeration periods, see appendix A; for meaning of abbreviations and symbols, see introductory text]

| Farms with sales of \$2,500 or more                            | Total | Full owners | Part owners | Tenants |
|--|-------|-------------|-------------|---------|
| <b>OPERATOR CHARACTERISTICS</b>                                |       |             |             |         |
| Operators by years operating present farm:                     |       |             |             |         |
| Less than 2 years -----  | 1 307 | 821         | 130         | 356     |
| 2 to 4 years -----   | 1 849 | 1 192       | 263         | 394     |
| 5 to 9 years -----   | 2 349 | 1 668       | 346         | 335     |
| 10 years or more -----   | 7 041 | 5 648       | 941         | 452     |
| Not reported -----   | 757   | 634         | 69          | 54      |
| Operators by place of residence:                               |       |             |             |         |
| On farm operated -----   | 9 403 | 7 658       | 1 143       | 602     |
| Off farm operated -----  | 3 900 | 2 305       | 606         | 989     |
| Not reported -----   | -     | -           | -           | -       |
| Operators by age group:  |       |             |             |         |
| Under 25 years -----   | 83    | 23          | 30          | 30      |
| 25 to 34 years -----   | 867   | 443         | 126         | 298     |
| 35 to 44 years -----   | 2 467 | 1 701       | 361         | 405     |
| 45 to 54 years -----   | 3 302 | 2 453       | 397         | 452     |
| 55 to 64 years -----   | 3 240 | 2 547       | 461         | 232     |
| 65 years and over -----  | 3 344 | 2 796       | 374         | 174     |
| Average age -----  | 54.6  | 56.2        | 53.2        | 46.5    |
| Operators by highest level of school attended:                 |       |             |             |         |
| None -----   | 650   | 553         | 44          | 53      |
| Elementary school -----  | 4 019 | 3 092       | 516         | 411     |
| Secondary school -----   | 5 308 | 3 969       | 723         | 616     |
| College -----  | 1 870 | 1 217       | 295         | 358     |
| Graduate -----   | 687   | 489         | 99          | 99      |
| Not reported -----   | 769   | 643         | 72          | 54      |
| Operators by days worked off farm:                             |       |             |             |         |
| None -----   | 8 395 | 6 279       | 1 128       | 988     |
| Any -----  | 4 087 | 3 004       | 548         | 535     |
| 1 to 49 days -----   | 317   | 236         | 46          | 35      |
| 50 to 99 days -----  | 295   | 197         | 63          | 35      |
| 100 to 149 days -----  | 319   | 227         | 43          | 49      |
| 150 to 199 days -----  | 363   | 279         | 41          | 43      |
| 200 days or more -----   | 2 793 | 2 065       | 355         | 373     |
| Not reported -----   | 821   | 680         | 73          | 68      |
| Operators by principal source of income:                       |       |             |             |         |
| Sale of agricultural products -----                            | 6 543 | 4 684       | 1 023       | 836     |
| Other farm-related income -----                                | 757   | 571         | 92          | 94      |
| Nonfarm-related income -----                                   | 5 195 | 4 019       | 573         | 603     |
| Not reported -----   | 808   | 689         | 61          | 58      |
| Operators by percent of income from farming:                   |       |             |             |         |
| Less than 25 percent -----                                     | 4 510 | 3 519       | 500         | 491     |
| 25 to 49 percent -----   | 2 101 | 1 602       | 224         | 275     |
| 50 to 74 percent -----   | 1 384 | 1 044       | 181         | 159     |
| 75 percent or more -----                                       | 4 424 | 3 059       | 768         | 597     |
| Not reported -----   | 884   | 739         | 76          | 69      |
| Operators by main occupation:                                  |       |             |             |         |
| Agricultural -----   | 8 504 | 6 273       | 1 178       | 1 053   |
| Nonagricultural -----  | 3 713 | 2 802       | 469         | 442     |
| Not reported -----   | 1 086 | 888         | 102         | 96      |
| <b>FARMS BY MARKET VALUE OF AGRICULTURAL PRODUCTS SOLD</b>     |       |             |             |         |
| \$2,500 to \$4,999 -----                                       | 4 593 | 3 747       | 403         | 443     |
| \$5,000 to \$7,499 -----                                       | 2 566 | 2 035       | 257         | 274     |
| \$7,500 to \$9,999 -----                                       | 1 248 | 964         | 144         | 140     |
| \$10,000 to \$19,999 -----                                     | 2 115 | 1 573       | 304         | 238     |
| \$20,000 to \$39,999 -----                                     | 1 071 | 693         | 231         | 147     |
| \$20,000 to \$24,999 -----                                     | 447   | 299         | 92          | 56      |
| \$25,000 to \$29,999 -----                                     | 362   | 216         | 94          | 52      |
| \$30,000 to \$39,999 -----                                     | 262   | 178         | 45          | 39      |
| \$40,000 to \$59,999 -----                                     | 348   | 211         | 80          | 57      |
| \$40,000 to \$49,999 -----                                     | 209   | 122         | 52          | 35      |
| \$50,000 to \$59,999 -----                                     | 139   | 89          | 28          | 22      |
| \$60,000 or more -----   | 1 362 | 740         | 330         | 292     |
| <b>FARMS BY TYPE</b>   |       |             |             |         |
| Sugarcane -----  | 361   | 144         | 100         | 117     |
| Coffee -----   | 5 076 | 4 700       | 243         | 133     |
| Vegetables and melons -----                                    | 219   | 137         | 34          | 48      |
| Fruits and coconuts -----                                      | 2 106 | 1 575       | 275         | 256     |
| Horticultural specialties -----                                | 288   | 204         | 46          | 38      |
| Grains and farinaceous crops -----                             | 393   | 227         | 65          | 101     |
| General farms, primarily crops -----                           | 929   | 648         | 145         | 136     |
| Livestock, except dairy, poultry, and animal specialties ----- | 2 450 | 1 430       | 493         | 527     |
| Dairy farms -----  | 723   | 299         | 256         | 168     |
| Poultry and poultry products -----                             | 524   | 455         | 34          | 35      |
| Animal specialties -----                                       | 104   | 76          | 9           | 19      |
| General farms, primarily livestock -----                       | 130   | 68          | 49          | 13      |

Table 69. **Summary by Tenure of Operators: 1992** —Con.

[Detail may not add to total due to rounding. For enumeration periods, see appendix A; for meaning of abbreviations and symbols, see introductory text]

| Farms with sales of \$2,500 or more  |                       | Total                 | Full owners          | Part owners          | Tenants              |
|--|-----------------------|-----------------------|----------------------|----------------------|----------------------|
| <b>MARKET VALUE OF AGRICULTURAL PRODUCTS SOLD</b>                                |                       |                       |                      |                      |                      |
| Total sales .....  | farms ..<br>dollars.. | 13 303<br>545 543 309 | 9 963<br>291 558 283 | 1 749<br>152 007 958 | 1 591<br>101 977 068 |
| Average per farm .....   | dollars ..            | 41 009                | 29 264               | 86 911               | 64 096               |
| Crops, including horticultural specialties and other agricultural products ..... | farms ..<br>dollars.. | 10 580<br>183 897 465 | 8 398<br>105 519 865 | 1 205<br>31 645 664  | 977<br>46 731 936    |
| Sugarcane .....  | farms ..<br>dollars.. | 408<br>24 713 153     | 170<br>3 562 860     | 117<br>8 468 550     | 121<br>12 681 743    |
| Coffee .....   | farms ..<br>dollars.. | 6 566<br>51 982 963   | 5 807<br>46 992 209  | 508<br>3 718 774     | 251<br>1 271 980     |
| Pineapples .....   | farms ..<br>dollars.. | 108<br>11 239 942     | 65<br>805 894        | 20<br>601 274        | 23<br>9 832 774      |
| Plantains .....  | farms ..<br>dollars.. | 4 278<br>22 051 481   | 3 067<br>12 828 241  | 679<br>4 907 658     | 532<br>4 315 582     |
| Bananas .....  | farms ..<br>dollars.. | 3 084<br>5 243 003    | 2 561<br>3 847 328   | 324<br>1 136 798     | 199<br>258 877       |
| Grains and farinaceous crops .....   | farms ..<br>dollars.. | 2 608<br>9 163 165    | 1 808<br>3 717 607   | 437<br>2 044 859     | 363<br>3 400 699     |
| Fruits and coconuts .....  | farms ..<br>dollars.. | 3 468<br>10 852 076   | 2 946<br>9 998 639   | 372<br>652 989       | 150<br>200 448       |
| Vegetables and melons .....  | farms ..<br>dollars.. | 1 433<br>15 998 800   | 894<br>2 824 860     | 284<br>2 750 668     | 255<br>10 423 272    |
| Horticultural specialties .....  | farms ..<br>dollars.. | 370<br>28 162 220     | 254<br>18 880 885    | 74<br>5 718 347      | 42<br>3 562 988      |
| Other agricultural products .....  | farms ..<br>dollars.. | 564<br>4 490 662      | 391<br>2 061 342     | 108<br>1 645 747     | 65<br>783 573        |
| Livestock, poultry, and their products .....                                     | farms ..<br>dollars.. | 6 421<br>361 645 844  | 4 241<br>186 038 418 | 1 191<br>120 362 294 | 989<br>55 245 132    |
| Cattle and calves .....  | farms ..<br>dollars.. | 4 565<br>49 546 365   | 2 617<br>21 292 104  | 1 065<br>18 514 877  | 883<br>9 739 384     |
| Poultry and poultry products .....   | farms ..<br>dollars.. | 1 695<br>98 403 122   | 1 327<br>86 958 062  | 237<br>7 753 200     | 131<br>3 691 860     |
| Dairy products .....   | farms ..<br>dollars.. | 561<br>197 699 171    | 226<br>67 799 869    | 188<br>89 893 874    | 147<br>40 005 428    |
| Hogs and pigs .....  | farms ..<br>dollars.. | 1 644<br>11 038 905   | 1 161<br>6 452 977   | 278<br>3 214 022     | 205<br>1 371 906     |
| Sheep and goats .....  | farms ..<br>dollars.. | 289<br>448 628        | 167<br>237 447       | 91<br>170 286        | 31<br>40 895         |
| Other livestock and livestock products .....                                     | farms ..<br>dollars.. | 499<br>4 509 653      | 307<br>3 297 959     | 116<br>816 035       | 76<br>395 659        |
| <b>OTHER FARM-RELATED INCOME</b>   |                       |                       |                      |                      |                      |
| Custom farmwork done for others .....  | farms ..<br>dollars.. | 265<br>1 732 275      | 166<br>1 003 670     | 60<br>245 810        | 39<br>482 795        |
| Recreational services .....  | farms ..<br>dollars.. | 161<br>381 342        | 117<br>195 740       | 19<br>(D)            | 25<br>(D)            |
| Rent from farmland .....   | farms ..<br>dollars.. | 143<br>1 342 282      | 87<br>997 156        | 52<br>316 476        | 4<br>28 650          |
| Participation in government farm programs .....                                  | farms ..<br>dollars.. | 2 846<br>12 512 322   | 1 893<br>6 426 073   | 518<br>3 457 375     | 435<br>2 628 874     |
| <b>SELECTED PRODUCTION EXPENSES</b>  |                       |                       |                      |                      |                      |
| Livestock, poultry, and fish purchased .....                                     | farms ..<br>dollars.. | 4 952<br>37 007 096   | 3 107<br>18 379 651  | 998<br>12 722 823    | 847<br>5 904 622     |
| Feed purchased for livestock, poultry, and fish .....                            | farms ..<br>dollars.. | 6 519<br>140 261 362  | 4 333<br>82 378 159  | 1 196<br>40 032 701  | 990<br>17 850 502    |
| Medicines and drugs purchased for livestock and poultry .....                    | farms ..<br>dollars.. | 7 088<br>8 762 301    | 4 799<br>4 335 685   | 1 245<br>2 850 160   | 1 044<br>1 576 456   |
| Seeds, bulbs, plants, and trees purchased .....                                  | farms ..<br>dollars.. | 5 538<br>6 657 805    | 3 951<br>3 326 836   | 842<br>1 584 329     | 745<br>1 746 640     |
| Commercial fertilizer purchased .....  | farms ..<br>dollars.. | 8 222<br>16 360 846   | 6 095<br>8 102 314   | 1 161<br>3 927 123   | 966<br>4 331 409     |
| Gasoline and other fuel and oil products purchased .....                         | farms ..<br>dollars.. | 9 219<br>13 078 650   | 6 565<br>7 383 600   | 1 378<br>3 017 097   | 1 276<br>2 677 953   |
| Wages and salaries of hired farm workers and family members .....                | farms ..<br>dollars.. | 8 215<br>89 640 048   | 5 867<br>45 478 919  | 1 259<br>22 751 927  | 1 089<br>21 409 202  |
| Contract labor .....   | farms ..<br>dollars.. | 628<br>3 954 646      | 399<br>1 714 950     | 114<br>1 036 055     | 115<br>1 203 641     |
| Machine hire and customwork .....  | farms ..<br>dollars.. | 3 000<br>5 769 539    | 1 972<br>2 153 706   | 541<br>1 599 300     | 487<br>2 016 533     |
| Agricultural chemicals purchased .....   | farms ..<br>dollars.. | 6 719<br>8 785 608    | 5 003<br>3 678 607   | 930<br>1 866 914     | 786<br>3 240 087     |

**Table 69. Summary by Tenure of Operators: 1992 —Con.**

[Detail may not add to total due to rounding. For enumeration periods, see appendix A; for meaning of abbreviations and symbols, see introductory text]

| Farms with sales of \$2,500 or more   | Total       | Full owners | Part owners | Tenants    |
|---|-------------|-------------|-------------|------------|
| <b>SELECTED MACHINERY, EQUIPMENT, BUILDINGS, AND FACILITIES ON JULY 1, 1993</b> |             |             |             |            |
| Selected machinery and equipment:   |             |             |             |            |
| Automobiles, jeeps, pickups, and motortrucks ----- farms ..                     | 8 187       | 5 803       | 1 228       | 1 156      |
| ----- number..  | 12 989      | 8 840       | 2 307       | 1 842      |
| Wheel tractors ----- farms ..   | 1 104       | 463         | 350         | 291        |
| ----- number..  | 2 061       | 776         | 665         | 620        |
| Crawler tractors ----- farms ..   | 249         | 131         | 60          | 58         |
| ----- number..  | 338         | 169         | 88          | 81         |
| Carts (oxen or tractor drawn) ----- farms ..                                    | 1 110       | 532         | 323         | 255        |
| ----- number..  | 2 504       | 1 002       | 893         | 609        |
| Coffee depulpers ----- farms ..   | 2 665       | 2 378       | 211         | 76         |
| ----- number..  | 2 771       | 2 463       | 225         | 83         |
| Mechanical coffee dryers ----- farms ..   | 440         | 395         | 29          | 16         |
| ----- number..  | 689         | 613         | 46          | 30         |
| Solar or air coffee dryers ----- farms ..                                       | 158         | 134         | 22          | 2          |
| ----- number..  | 252         | 211         | (D)         | (D)        |
| Mechanical coffee washers ----- farms ..  | 214         | 187         | 14          | 13         |
| ----- number..  | 227         | 194         | 17          | 16         |
| Milking machines ----- farms ..   | 553         | 220         | 186         | 147        |
| ----- number..  | 3 916       | 1 196       | 1 814       | 906        |
| Milk coolers ----- farms ..   | 553         | 220         | 186         | 147        |
| ----- number..  | 808         | 294         | 320         | 194        |
| Emergency electric generators ----- farms ..                                    | 702         | 350         | 192         | 160        |
| ----- number..  | 792         | 377         | 247         | 168        |
| Selected buildings and facilities:  |             |             |             |            |
| Storage buildings for crops ----- farms ..                                      | 2 514       | 1 848       | 427         | 239        |
| ----- number..  | 3 315       | 2 192       | 631         | 492        |
| Buildings for machinery ----- farms ..  | 1 503       | 1 001       | 328         | 174        |
| ----- number..  | 1 682       | 1 091       | 396         | 195        |
| Houses for agregados and other workers ----- farms ..                           | 1 089       | 837         | 166         | 86         |
| ----- number..  | 2 096       | 1 584       | 323         | 189        |
| <b>ESTIMATED MARKET VALUE OF ALL MACHINERY AND EQUIPMENT</b>                    |             |             |             |            |
| Total ----- farms ..  | 9 530       | 6 889       | 1 387       | 1 254      |
| ----- dollars..   | 175 359 578 | 111 579 387 | 34 379 260  | 29 400 931 |
| Farms by value group:   |             |             |             |            |
| \$1 to \$999 ----- number ..  | 512         | 388         | 58          | 66         |
| ----- dollars..   | 232 774     | 174 772     | 28 525      | 29 477     |
| \$1,000 to \$9,999 ----- number ..  | 6 004       | 4 505       | 742         | 757        |
| ----- dollars..   | 23 332 995  | 17 498 146  | 2 971 256   | 2 863 593  |
| \$10,000 or more ----- number ..  | 3 014       | 1 996       | 587         | 431        |
| ----- dollars..   | 151 793 809 | 93 906 469  | 31 379 479  | 26 507 861 |
| \$10,000 to \$29,999 ----- number ..  | 1 795       | 1 262       | 310         | 223        |
| ----- dollars..   | 29 057 195  | 20 105 739  | 4 918 890   | 4 032 566  |
| \$30,000 to \$49,999 ----- number ..  | 518         | 336         | 93          | 89         |
| ----- dollars..   | 18 863 020  | 12 248 354  | 3 342 772   | 3 271 894  |
| \$50,000 or more ----- number ..  | 701         | 398         | 184         | 119        |
| ----- dollars..   | 103 873 594 | 61 552 376  | 23 117 817  | 19 203 401 |
| Not reported ----- farms ..   | 3 773       | 3 074       | 362         | 337        |
| <b>AGRICULTURAL CHEMICALS USED, INCLUDING FERTILIZER</b>                        |             |             |             |            |
| Total ----- farms ..  | 8 922       | 6 562       | 1 286       | 1 074      |
| Lime ----- farms ..   | 1 690       | 1 156       | 324         | 210        |
| ----- cuerdas on which used ..  | 21 701      | 10 651      | 4 345       | 6 705      |
| ----- tons..  | 33 253      | 16 619      | 5 779       | 10 855     |
| Fertilizer for cropland ----- farms ..  | 7 092       | 5 572       | 819         | 701        |
| ----- cuerdas on which used ..  | 120 624     | 65 755      | 23 071      | 31 797     |
| Fertilizer for pastureland ----- farms ..                                       | 1 572       | 798         | 495         | 279        |
| ----- cuerdas on which used ..  | 76 273      | 27 077      | 33 359      | 15 836     |
| Chemical products (sprays, dusts, fumigants, etc.) used to control —            |             |             |             |            |
| Insects on crops and cultivated and/or improved pastures ----- farms ..         | 3 388       | 2 445       | 529         | 414        |
| ----- cuerdas on which used ..  | 58 115      | 28 978      | 12 285      | 16 851     |
| Diseases in crops and orchards ----- farms ..                                   | 1 460       | 1 102       | 210         | 148        |
| ----- cuerdas on which used ..  | 25 247      | 13 814      | 5 297       | 6 136      |
| Weeds or grass in crops and pastures ----- farms ..                             | 4 527       | 3 394       | 629         | 504        |
| ----- cuerdas on which used ..  | 99 881      | 46 271      | 26 513      | 27 097     |
| Nematodes ----- farms ..  | 885         | 586         | 189         | 110        |
| ----- cuerdas on which used ..  | 14 499      | 7 497       | 3 055       | 3 948      |
| <b>HIRED FARM WORKERS, AGREGADOS, AND SHARECROPPERS</b>                         |             |             |             |            |
| Workers who worked 5 months or more ----- farms ..                              | 2 435       | 1 481       | 520         | 434        |
| ----- number..  | 11 263      | 5 825       | 2 884       | 2 554      |
| Workers who worked less than 5 months ----- farms ..                            | 7 060       | 5 193       | 1 002       | 865        |
| ----- number..  | 28 876      | 19 377      | 4 404       | 5 095      |
| Agregado and sharecropper families living on place                              |             |             |             |            |
| July 1, 1993 ----- farms ..   | 910         | 708         | 147         | 55         |
| ----- number..  | 2 016       | 1 553       | 303         | 160        |

Table 69. **Summary by Tenure of Operators: 1992** —Con.

[Detail may not add to total due to rounding. For enumeration periods, see appendix A; for meaning of abbreviations and symbols, see introductory text]

| Farms with sales of \$2,500 or more                           |            | Total      | Full owners | Part owners | Tenants |
|---|------------|------------|-------------|-------------|---------|
| <b>LIVESTOCK, POULTRY, AND THEIR PRODUCTS</b>                 |            |            |             |             |         |
| <b>Inventory</b>  |            |            |             |             |         |
| Cattle and calves -----farms --                               | 4 828      | 2 795      | 1 115       | 918         |         |
| number..  | 296 750    | 122 857    | 110 953     | 62 940      |         |
| Cows -----farms --  | 3 695      | 2 122      | 867         | 706         |         |
| number..  | 156 335    | 61 850     | 61 477      | 33 008      |         |
| Heifers and heifer calves -----farms --                       | 3 304      | 1 874      | 782         | 648         |         |
| number..  | 75 345     | 31 509     | 26 957      | 16 879      |         |
| Bull calves under 6 months old -----farms --                  | 2 309      | 1 366      | 519         | 424         |         |
| number..  | 20 631     | 9 068      | 7 398       | 4 165       |         |
| Steers and bulls -----farms --                                | 3 711      | 1 996      | 944         | 771         |         |
| number..  | 44 439     | 20 430     | 15 121      | 8 888       |         |
| Dairy cattle -----farms --                                    | 2 027      | 1 122      | 510         | 395         |         |
| number..  | 149 419    | 56 999     | 62 785      | 29 635      |         |
| Cows -----farms --  | 1 499      | 854        | 389         | 256         |         |
| number..  | 103 196    | 38 629     | 44 769      | 19 798      |         |
| Heifers and heifer calves -----farms --                       | 1 310      | 702        | 346         | 262         |         |
| number..  | 38 372     | 15 128     | 14 980      | 8 264       |         |
| Bull calves under 6 months old -----farms --                  | 766        | 421        | 208         | 137         |         |
| number..  | 4 232      | 1 818      | 1 567       | 847         |         |
| Bulls -----farms --   | 1 100      | 530        | 316         | 254         |         |
| number..  | 3 619      | 1 424      | 1 469       | 726         |         |
| Beef and other cattle -----farms --                           | 3 775      | 2 222      | 841         | 712         |         |
| number..  | 147 331    | 65 858     | 48 168      | 33 305      |         |
| Cows -----farms --  | 2 458      | 1 455      | 519         | 484         |         |
| number..  | 53 139     | 23 221     | 16 708      | 13 210      |         |
| Heifers and heifer calves -----farms --                       | 2 218      | 1 313      | 481         | 424         |         |
| number..  | 36 973     | 16 381     | 11 977      | 8 615       |         |
| Bull calves under 6 months old -----farms --                  | 1 722      | 1 061      | 355         | 306         |         |
| number..  | 16 399     | 7 250      | 5 831       | 3 318       |         |
| Steers and bulls -----farms --                                | 2 936      | 1 643      | 716         | 577         |         |
| number..  | 40 820     | 19 006     | 13 652      | 8 162       |         |
| Hogs and pigs -----farms --                                   | 1 898      | 1 359      | 310         | 229         |         |
| number..  | 131 695    | 85 150     | 28 274      | 18 271      |         |
| Under 3 months old -----farms --                              | 1 225      | 844        | 200         | 181         |         |
| number..  | 68 570     | 44 212     | 13 683      | 10 675      |         |
| 3 months old or older -----farms --                           | 1 670      | 1 205      | 275         | 190         |         |
| number..  | 63 125     | 40 938     | 14 591      | 7 596       |         |
| Hogs and pigs kept for breeding -----farms --                 | 1 227      | 874        | 193         | 160         |         |
| number..  | 19 209     | 12 578     | 4 264       | 2 367       |         |
| Boars -----farms --   | 990        | 722        | 135         | 133         |         |
| number..  | 1 823      | 1 269      | 321         | 233         |         |
| Sows and gilts -----farms --                                  | 1 227      | 874        | 193         | 160         |         |
| number..  | 17 386     | 11 309     | 3 943       | 2 134       |         |
| Horses -----farms --  | 1 170      | 641        | 294         | 235         |         |
| number..  | 6 346      | 3 459      | 1 386       | 1 501       |         |
| Sheep -----farms --   | 319        | 166        | 97          | 56          |         |
| number..  | 11 268     | 5 705      | 3 792       | 1 771       |         |
| Goats -----farms --   | 584        | 377        | 138         | 69          |         |
| number..  | 10 923     | 5 033      | 3 476       | 2 414       |         |
| Hives of bees -----farms --                                   | 77         | 50         | 17          | 10          |         |
| number..  | 1 926      | 1 756      | 88          | 82          |         |
| Rabbits -----farms --   | 359        | 267        | 53          | 39          |         |
| number..  | 38 181     | 23 702     | 6 951       | 7 528       |         |
| Other livestock -----farms --                                 | 49         | 41         | 8           | --          |         |
| number..  | 253        | 168        | 85          | --          |         |
| Started pullets -----farms --                                 | 288        | 210        | 36          | 42          |         |
| number..  | 365 037    | 294 409    | (D)         | (D)         |         |
| Chicken hens of laying age -----farms --                      | 1 110      | 855        | 169         | 86          |         |
| number..  | 1 550 404  | 1 304 715  | 106 960     | 138 729     |         |
| Under 1 year old -----farms --                                | 748        | 576        | 96          | 76          |         |
| number..  | 994 905    | 781 706    | (D)         | (D)         |         |
| 1 year old or older -----farms --                             | 664        | 515        | 108         | 41          |         |
| number..  | 555 499    | 523 009    | (D)         | (D)         |         |
| Chicken eggs produced -----farms --                           | 1 123      | 856        | 177         | 90          |         |
| dozen..   | 27 022 634 | 21 875 939 | 2 397 432   | 2 749 263   |         |
| Broilers -----farms --  | 791        | 679        | 62          | 50          |         |
| number..  | 10 145 973 | 9 078 993  | 903 357     | 163 623     |         |
| Roosters -----farms --  | 1 154      | 885        | 185         | 84          |         |
| number..  | 31 243     | 24 512     | 5 455       | 1 276       |         |
| Fighting cocks -----farms --                                  | 646        | 474        | 125         | 47          |         |
| number..  | 17 434     | 12 280     | 4 329       | 825         |         |
| Other roosters -----farms --                                  | 674        | 544        | 88          | 42          |         |
| number..  | 13 809     | 12 232     | 1 126       | 451         |         |
| Other poultry (turkeys, pigeons, guineas, etc.) -----farms -- | 552        | 353        | 137         | 62          |         |
| number..  | 53 752     | 41 153     | 9 515       | 3 084       |         |

**Table 69. Summary by Tenure of Operators: 1992 —Con.**

[Detail may not add to total due to rounding. For enumeration periods, see appendix A; for meaning of abbreviations and symbols, see introductory text]

| Farms with sales of \$2,500 or more                 |  | Total                          | Full owners                   | Part owners                   | Tenants                    |
|---|--|--------------------------------|-------------------------------|-------------------------------|----------------------------|
| <b>LIVESTOCK, POULTRY, AND THEIR PRODUCTS —Con.</b> |  |                                |                               |                               |                            |
| <b>Sales</b>  |  |                                |                               |                               |                            |
| Livestock, poultry, and their products              | .....farms ..<br>.....dollars..                                  | 6 421<br>361 645 844           | 4 241<br>186 038 418          | 1 191<br>120 362 294          | 989<br>55 245 132          |
| Cattle and calves                                   | .....farms ..<br>.....number..<br>.....dollars..                 | 4 565<br>126 414<br>49 546 365 | 2 617<br>49 628<br>21 292 104 | 1 065<br>52 434<br>18 514 877 | 883<br>24 352<br>9 739 384 |
| Bull and heifer calves                              | .....farms ..<br>.....number..<br>.....dollars..                 | 2 701<br>68 275<br>19 016 069  | 1 477<br>25 596<br>7 891 563  | 650<br>28 820<br>7 054 903    | 574<br>13 859<br>4 069 603 |
| Other cattle, except calves                         | .....farms ..<br>.....number..<br>.....dollars..                 | 3 772<br>58 139<br>30 530 296  | 2 139<br>24 032<br>13 400 541 | 880<br>23 614<br>11 459 974   | 753<br>10 493<br>5 669 781 |
| Dairy cattle  | .....farms ..<br>.....number..<br>.....dollars..                 | 963<br>50 188<br>15 124 086    | 427<br>17 935<br>5 663 656    | 316<br>21 087<br>5 842 789    | 220<br>11 166<br>3 617 641 |
| Bull and heifer calves                              | .....farms ..<br>.....number..<br>.....dollars..                 | 840<br>42 592<br>10 704 794    | 375<br>15 333<br>4 099 364    | 270<br>17 908<br>4 099 343    | 195<br>9 351<br>2 506 087  |
| Other cattle, except calves                         | .....farms ..<br>.....number..<br>.....dollars..                 | 693<br>7 596<br>4 419 292      | 274<br>2 602<br>1 564 292     | 236<br>3 179<br>1 743 446     | 183<br>1 815<br>1 111 554  |
| Milk  | .....farms ..<br>.....quarts..                                   | 561<br>402 328 743             | 226<br>141 473 149            | 188<br>179 046 893            | 147<br>81 808 701          |
| Milk, butter, and other dairy products              | .....farms ..<br>.....dollars..                                  | 561<br>197 699 171             | 226<br>67 799 869             | 188<br>89 893 874             | 147<br>40 005 428          |
| Beef and other cattle                               | .....farms ..<br>.....number..<br>.....dollars..                 | 3 875<br>76 226<br>34 422 279  | 2 305<br>31 693<br>15 628 448 | 859<br>31 347<br>12 672 088   | 711<br>13 186<br>6 121 743 |
| Bull and heifer calves                              | .....farms ..<br>.....number..<br>.....dollars..                 | 1 978<br>25 683<br>8 311 275   | 1 158<br>10 263<br>3 792 199  | 428<br>10 912<br>2 955 560    | 392<br>4 508<br>1 563 516  |
| Other cattle, except calves                         | .....farms ..<br>.....number..<br>.....dollars..                 | 3 239<br>50 543<br>26 111 004  | 1 931<br>21 430<br>11 836 249 | 708<br>20 435<br>9 716 528    | 600<br>8 678<br>4 558 227  |
| Hogs and pigs                                       | .....farms ..<br>.....number..<br>.....dollars..                 | 1 644<br>174 106<br>11 038 905 | 1 161<br>98 389<br>6 452 977  | 278<br>51 659<br>3 214 022    | 205<br>24 058<br>1 371 906 |
| Under 3 months old                                  | .....farms ..<br>.....number..<br>.....dollars..                 | 880<br>73 020<br>2 612 329     | 620<br>37 064<br>1 408 822    | 139<br>24 646<br>779 893      | 121<br>11 310<br>423 614   |
| 3 months old or older                               | .....farms ..<br>.....number..<br>.....dollars..                 | 1 351<br>101 086<br>8 426 576  | 970<br>61 325<br>5 044 155    | 241<br>27 013<br>2 434 129    | 140<br>12 748<br>948 292   |
| Horses  | .....farms ..<br>.....number..<br>.....dollars..                 | 230<br>984<br>3 113 608        | 108<br>619<br>2 677 008       | 72<br>235<br>317 600          | 50<br>130<br>119 000       |
| Sheep   | .....farms ..<br>.....number..<br>.....dollars..                 | 112<br>3 719<br>198 648        | 57<br>1 964<br>114 122        | 46<br>1 494<br>70 196         | 9<br>261<br>14 330         |
| Goats   | .....farms ..<br>.....number..<br>.....dollars..                 | 222<br>4 217<br>249 980        | 131<br>1 644<br>123 325       | 65<br>1 772<br>100 090        | 26<br>801<br>26 565        |
| Honey   | .....farms ..<br>.....pounds..<br>.....dollars..                 | 77<br>91 247<br>130 147        | 50<br>73 963<br>(D)           | 17<br>9 152<br>(D)            | 10<br>8 132<br>16 264      |
| Rabbits   | .....farms ..<br>.....number..<br>.....dollars..                 | 192<br>76 631<br>665 893       | 145<br>43 236<br>323 077      | 24<br>8 170<br>82 421         | 23<br>25 225<br>260 395    |
| Fish and other aquaculture products                 | .....farms ..<br>.....pounds..<br>.....dollars..                 | 15<br>120 727<br>600 005       | 11<br>(D)<br>(D)              | 4<br>(D)<br>(D)               | —<br>—<br>—                |
| Other livestock                                     | .....farms ..<br>.....number..<br>.....dollars..                 | —<br>—<br>—                    | —<br>—<br>—                   | —<br>—<br>—                   | —<br>—<br>—                |
| Started pullets                                     | .....farms ..<br>.....number..                                   | 58<br>970 335                  | 49<br>807 260                 | 6<br>(D)                      | 3<br>(D)                   |
| Chicken hens of laying age                          | .....farms ..<br>.....number..<br>.....farms ..<br>.....number.. | 125<br>1 065 116<br>17<br>825  | 83<br>956 999<br>13<br>645    | 29<br>35 050<br>2<br>(D)      | 13<br>73 067<br>2<br>(D)   |
| Under 1 year old                                    | .....farms ..<br>.....number..                                   | 17<br>825                      | 13<br>645                     | 2<br>(D)                      | 2<br>(D)                   |
| 1 year old or older                                 | .....farms ..<br>.....number..                                   | 118<br>1 064 291               | 78<br>956 354                 | 12<br>(D)                     | 12<br>(D)                  |
| Broilers  | .....farms ..<br>.....number..                                   | 416<br>40 588 116              | 365<br>36 410 903             | 28<br>3 553 188               | 23<br>624 025              |
| Roosters  | .....farms ..<br>.....number..                                   | 237<br>9 678                   | 180<br>6 531                  | 50<br>2 772                   | 7<br>375                   |
| Fighting cocks                                      | .....farms ..<br>.....number..                                   | 198<br>4 959                   | 145<br>2 392                  | 47<br>(D)                     | 6<br>(D)                   |
| Other roosters                                      | .....farms ..<br>.....number..                                   | 62<br>4 719                    | 48<br>4 139                   | 12<br>(D)                     | 2<br>(D)                   |
| Other poultry (turkeys, pigeons, guineas, etc.)     | .....farms ..<br>.....number..                                   | 113<br>31 537                  | 48<br>27 815                  | 32<br>2 521                   | 33<br>1 201                |
| All poultry and poultry products                    | .....farms ..<br>.....dollars..                                  | 1 695<br>98 403 122            | 1 327<br>86 958 062           | 237<br>7 753 200              | 131<br>3 691 860           |

Table 69. **Summary by Tenure of Operators: 1992** —Con.

[Detail may not add to total due to rounding. For enumeration periods, see appendix A; for meaning of abbreviations and symbols, see introductory text]

| Farms with sales of \$2,500 or more               |  | Total      | Full owners | Part owners | Tenants    |
|---|--|------------|-------------|-------------|------------|
| <b>CROPS HARVESTED</b>                            |  |            |             |             |            |
| Fall cane ----- farms --                          |  | 115        | 32          | 35          | 48         |
| cuerdas--   |  | (D)        | (D)         | 1 229       | 1 483      |
| tons--  |  | (D)        | (D)         | 41 617      | 55 180     |
| Spring cane ----- farms --                        |  | 176        | 42          | 55          | 79         |
| cuerdas--   |  | (D)        | (D)         | 1 373       | 4 485      |
| tons--  |  | (D)        | (D)         | 40 151      | 126 689    |
| Ratoon cane ----- farms --                        |  | 343        | 134         | 98          | 111        |
| cuerdas--   |  | 28 144     | 3 713       | 9 798       | 14 634     |
| tons--  |  | 597 749    | 84 927      | 216 817     | 296 005    |
| Sojourn cane for seed/feed ----- farms --         |  | 42         | 6           | 10          | 26         |
| cuerdas--   |  | (D)        | (D)         | 281         | 635        |
| Coffee grown in the shade ----- farms --          |  | 3 869      | 3 357       | 348         | 164        |
| trees not of bearing age --                       |  | 1 292 755  | 1 118 018   | 155 937     | 18 800     |
| trees of bearing age --                           |  | 20 831 094 | 18 486 855  | 1 529 946   | 814 293    |
| cuerdas--   |  | 32 509     | 28 554      | 2 770       | 1 185      |
| cwt--   |  | 113 691    | 100 789     | 9 285       | 3 618      |
| Coffee grown in the open ----- farms --           |  | 4 064      | 3 619       | 293         | 152        |
| trees not of bearing age --                       |  | 2 820 271  | 2 153 967   | 474 404     | 191 900    |
| trees of bearing age --                           |  | 37 610 048 | 33 830 923  | 2 793 240   | 985 885    |
| cuerdas--   |  | 37 713     | 33 799      | 2 846       | 1 067      |
| cwt--   |  | 181 860    | 164 093     | 12 658      | 5 108      |
| Pineapples ----- farms --                         |  | 111        | 67          | 21          | 23         |
| plants not of bearing age --                      |  | 1 725 500  | (D)         | 1 082 000   | (D)        |
| plants of bearing age --                          |  | 28 307 101 | 2 549 653   | 1 422 463   | 24 334 985 |
| cuerdas--   |  | 3 156      | 371         | 184         | 2 602      |
| tons--  |  | 58 690     | 6 136       | 2 508       | 50 046     |
| Plantains ----- farms --                          |  | 4 508      | 3 234       | 712         | 562        |
| trees not of bearing age --                       |  | 3 958 817  | 2 215 025   | 945 137     | 798 655    |
| trees of bearing age --                           |  | 9 997 393  | 6 005 129   | 2 242 633   | 1 749 631  |
| cuerdas--   |  | 18 425     | 11 007      | 4 035       | 3 383      |
| thousands--                                       |  | 249 020    | 145 231     | 54 959      | 48 830     |
| Bananas ----- farms --                            |  | 3 178      | 2 637       | 341         | 200        |
| trees not of bearing age --                       |  | 709 465    | 637 051     | 47 923      | 24 491     |
| trees of bearing age --                           |  | 5 182 242  | 4 345 754   | 613 670     | 222 818    |
| cuerdas--   |  | 8 250      | 6 907       | 986         | 357        |
| thousands--                                       |  | 291 075    | 234 124     | 44 382      | 12 569     |
| <b>GRAINS AND FARINACEOUS CROPS</b>               |  |            |             |             |            |
| Pigeon peas ----- farms --                        |  | 642        | 417         | 140         | 85         |
| cuerdas--   |  | 4 755      | 1 178       | 2 045       | 1 533      |
| cwt--   |  | 43 898     | 10 234      | 20 368      | 13 296     |
| Dry beans ----- farms --                          |  | 181        | 131         | 34          | 16         |
| cuerdas--   |  | 197        | 115         | 61          | 21         |
| cwt--   |  | 792        | 455         | 240         | 97         |
| Green beans ----- farms --                        |  | 459        | 265         | 120         | 74         |
| cuerdas--   |  | 533        | 246         | 154         | 133        |
| cwt--   |  | 5 266      | 2 439       | 1 431       | 1 396      |
| Corn ----- farms --                               |  | 220        | 112         | 55          | 53         |
| cuerdas--   |  | 570        | 143         | 247         | 180        |
| cwt--   |  | 8 761      | 1 720       | 2 738       | 4 304      |
| Dasheens ----- farms --                           |  | 762        | 477         | 119         | 166        |
| cuerdas--   |  | 1 203      | 612         | 243         | 348        |
| cwt--   |  | 33 105     | 15 979      | 4 670       | 12 456     |
| Cassava ----- farms --                            |  | 481        | 293         | 118         | 70         |
| cuerdas--   |  | 646        | 274         | 215         | 157        |
| cwt--   |  | 8 692      | 3 543       | 3 535       | 1 615      |
| Celeriac ----- farms --                           |  | 387        | 252         | 55          | 80         |
| cuerdas--   |  | 692        | 392         | 133         | 167        |
| cwt--   |  | 20 016     | 11 234      | 3 415       | 5 367      |
| Sweetpotatoes ----- farms --                      |  | 346        | 219         | 79          | 48         |
| cuerdas--   |  | 1 069      | 188         | 99          | 783        |
| cwt--   |  | 81 891     | 6 214       | 2 589       | 73 088     |
| Yams ----- farms --                               |  | 1 131      | 790         | 154         | 187        |
| cuerdas--   |  | 2 048      | 1 205       | 421         | 423        |
| cwt--   |  | 71 585     | 46 093      | 13 689      | 11 803     |
| Taniers ----- farms --                            |  | 1 009      | 725         | 189         | 95         |
| cuerdas--   |  | 1 299      | 808         | 389         | 102        |
| cwt--   |  | 19 703     | 12 888      | 5 005       | 1 809      |
| Other grains and farinaceous crops ----- farms -- |  | 146        | 95          | 29          | 22         |
| cuerdas--   |  | 331        | 206         | 75          | 51         |
| cwt--   |  | 7 636      | 5 690       | 1 235       | 710        |

Table 69. **Summary by Tenure of Operators: 1992** —Con.

[Detail may not add to total due to rounding. For enumeration periods, see appendix A; for meaning of abbreviations and symbols, see introductory text]

| Farms with sales of \$2,500 or more |                             | Total      | Full owners | Part owners | Tenants    |
|-------------------------------------|-----------------------------|------------|-------------|-------------|------------|
| <b>FRUITS AND COCONUTS</b>          |                             |            |             |             |            |
| Coconuts                            | ----- farms ..              | 272        | 216         | 45          | 11         |
|                                     | ----- cuerdas ..            | 265        | 170         | 42          | 52         |
|                                     | trees not of bearing age .. | 1 901      | 1 380       | (D)         | (D)        |
|                                     | trees of bearing age ..     | 21 350     | 15 213      | 2 693       | 3 444      |
|                                     | ----- hundreds ..           | (D)        | 4 741       | (D)         | 673        |
| Grapefruit                          | ----- farms ..              | 785        | 628         | 122         | 35         |
|                                     | ----- cuerdas ..            | 532        | 436         | 74          | 23         |
|                                     | trees not of bearing age .. | 7 077      | 5 507       | 1 450       | 120        |
|                                     | trees of bearing age ..     | 35 913     | 28 008      | 6 359       | 1 546      |
|                                     | ----- hundreds ..           | 24 234     | 19 479      | 3 769       | 986        |
| Oranges                             | ----- farms ..              | 3 078      | 2 667       | 300         | 111        |
|                                     | ----- cuerdas ..            | 7 673      | 6 706       | 727         | 240        |
|                                     | trees not of bearing age .. | 127 836    | 110 766     | 14 105      | 2 965      |
|                                     | trees of bearing age ..     | 666 972    | 574 949     | 72 622      | 19 401     |
|                                     | ----- hundreds ..           | 503 654    | 445 189     | 44 122      | 14 343     |
| Avocados                            | ----- farms ..              | 866        | 680         | 150         | 36         |
|                                     | ----- cuerdas ..            | 871        | 706         | 136         | 29         |
|                                     | trees not of bearing age .. | 10 272     | 8 037       | 2 099       | 136        |
|                                     | trees of bearing age ..     | 53 441     | 44 749      | 6 752       | 1 940      |
|                                     | ----- thousands ..          | 2 979      | 2 422       | 461         | 96         |
| Mangoes                             | ----- farms ..              | 289        | 234         | 49          | 6          |
|                                     | ----- cuerdas ..            | 2 635      | 2 164       | (D)         | (D)        |
|                                     | trees not of bearing age .. | (D)        | 728         | (D)         | —          |
|                                     | trees of bearing age ..     | 155 364    | 153 815     | 1 034       | 515        |
|                                     | ----- thousands ..          | 10 885     | 10 817      | 51          | 18         |
| Soursop                             | ----- farms ..              | 181        | 146         | 26          | 9          |
|                                     | ----- cuerdas ..            | 43         | 37          | 3           | 4          |
|                                     | trees not of bearing age .. | 1 453      | 1 286       | 22          | 145        |
|                                     | trees of bearing age ..     | 2 657      | 2 119       | (D)         | (D)        |
|                                     | ----- cwt ..                | 1 943      | 1 701       | (D)         | (D)        |
| Citron                              | ----- farms ..              | 204        | 190         | 13          | 1          |
|                                     | ----- cuerdas ..            | 1 033      | 971         | (D)         | (D)        |
|                                     | trees not of bearing age .. | 16 914     | (D)         | (D)         | —          |
|                                     | trees of bearing age ..     | 165 872    | 158 170     | (D)         | (D)        |
|                                     | ----- cwt ..                | 30 096     | 28 979      | (D)         | (D)        |
| Papayas                             | ----- farms ..              | 224        | 153         | 57          | 14         |
|                                     | ----- cuerdas ..            | 225        | 125         | 83          | 17         |
|                                     | trees not of bearing age .. | 52 433     | 37 633      | (D)         | (D)        |
|                                     | trees of bearing age ..     | 91 356     | 39 474      | 43 876      | 8 006      |
|                                     | ----- cwt ..                | 24 798     | 10 311      | 13 140      | 1 347      |
| Passion fruit                       | ----- farms ..              | 154        | 122         | 30          | 2          |
|                                     | ----- cuerdas ..            | 148        | 75          | (D)         | (D)        |
|                                     | trees not of bearing age .. | 15 379     | 5 375       | (D)         | (D)        |
|                                     | trees of bearing age ..     | 14 847     | 8 569       | 6 278       | —          |
|                                     | ----- cwt ..                | 6 412      | 3 156       | 3 256       | —          |
| Lemons and limes                    | ----- farms ..              | 283        | 214         | 55          | 14         |
|                                     | ----- cuerdas ..            | 186        | 46          | (D)         | (D)        |
|                                     | trees not of bearing age .. | 3 791      | 652         | (D)         | (D)        |
|                                     | trees of bearing age ..     | 12 625     | 5 184       | (D)         | (D)        |
|                                     | ----- cwt ..                | 5 859      | 2 010       | (D)         | (D)        |
| Other fruits                        | ----- farms ..              | 170        | 136         | 25          | 9          |
|                                     | ----- cuerdas ..            | 994        | 970         | 20          | 4          |
|                                     | trees not of bearing age .. | 1 249      | 309         | (D)         | (D)        |
|                                     | trees of bearing age ..     | 51 223     | 50 310      | (D)         | (D)        |
|                                     | ----- cwt ..                | 24 121     | 23 874      | (D)         | (D)        |
| <b>VEGETABLES AND MELONS</b>        |                             |            |             |             |            |
| Tomatoes                            | ----- farms ..              | 103        | 62          | 19          | 22         |
|                                     | ----- cuerdas ..            | 1 220      | 235         | 40          | 944        |
|                                     | ----- pounds ..             | 16 337 007 | 224 899     | 584 008     | 15 528 100 |
| Cucumbers                           | ----- farms ..              | 209        | 108         | 55          | 46         |
|                                     | ----- cuerdas ..            | 342        | 122         | 123         | 97         |
|                                     | ----- pounds ..             | 2 528 773  | 966 899     | 727 917     | 833 957    |
| String beans                        | ----- farms ..              | 82         | 53          | 25          | 4          |
|                                     | ----- cuerdas ..            | 134        | 86          | 46          | 2          |
|                                     | ----- pounds ..             | 169 380    | 130 160     | 37 900      | 1 320      |
| Lettuce                             | ----- farms ..              | 111        | 86          | 11          | 14         |
|                                     | ----- cuerdas ..            | 78         | 61          | 5           | 12         |
|                                     | ----- pounds ..             | 1 484 277  | 1 407 077   | 12 400      | 64 800     |
| Peppers                             | ----- farms ..              | 160        | 92          | 30          | 38         |
|                                     | ----- cuerdas ..            | 866        | 97          | 384         | 386        |
|                                     | ----- pounds ..             | 9 223 052  | 422 374     | 2 668 828   | 6 131 850  |
| Cabbage                             | ----- farms ..              | 80         | 41          | 27          | 12         |
|                                     | ----- cuerdas ..            | 236        | 25          | 187         | 24         |
|                                     | ----- pounds ..             | 1 173 174  | 225 974     | 770 900     | 176 300    |
| Eggplant                            | ----- farms ..              | 100        | 43          | 20          | 37         |
|                                     | ----- cuerdas ..            | 307        | 45          | 93          | 169        |
|                                     | ----- pounds ..             | 2 678 662  | 224 062     | 516 700     | 1 937 900  |
| Pumpkins                            | ----- farms ..              | 856        | 516         | 167         | 173        |
|                                     | ----- cuerdas ..            | 2 991      | 1 273       | 897         | 821        |
|                                     | ----- pounds ..             | 12 765 988 | 4 740 563   | 4 254 386   | 3 771 039  |
| Sweet cooking peppers               | ----- farms ..              | 587        | 373         | 118         | 96         |
|                                     | ----- cuerdas ..            | 485        | 249         | 123         | 113        |
|                                     | ----- pounds ..             | 1 151 160  | 548 464     | 309 984     | 292 712    |

Table 69. **Summary by Tenure of Operators: 1992** —Con.

[Detail may not add to total due to rounding. For enumeration periods, see appendix A; for meaning of abbreviations and symbols, see introductory text]

| Farms with sales of \$2,500 or more                             |           | Total   | Full owners | Part owners | Tenants |
|---|-----------|---------|-------------|-------------|---------|
| <b>VEGETABLES AND MELONS—Con.</b>                               |           |         |             |             |         |
| Watermelons ----- farms --                                      | 55        | 21      | 14          | 20          |         |
| cuerdas--   | 330       | 41      | 96          | 194         |         |
| pounds--  | 3 190 550 | 342 750 | 780 650     | 2 067 150   |         |
| Honeydew melons ----- farms --                                  | 6         | 3       | 2           | 1           |         |
| cuerdas--   | 27        | (D)     | (D)         | (D)         |         |
| pounds--  | 339 025   | (D)     | (D)         | (D)         |         |
| Cantaloups ----- farms --                                       | 4         | 1       | 1           | 2           |         |
| cuerdas--   | 9         | (D)     | (D)         | (D)         |         |
| pounds--  | 53 000    | (D)     | (D)         | (D)         |         |
| Sweet corn ----- farms --                                       | 73        | 63      | 4           | 6           |         |
| cuerdas--   | 53        | 31      | 11          | 11          |         |
| pounds--  | 62 310    | 41 060  | 10 100      | 11 150      |         |
| Other vegetables and melons ----- farms --                      | 148       | 91      | 47          | 10          |         |
| cuerdas--   | 301       | 117     | 150         | 34          |         |
| pounds--  | 830 645   | 451 835 | 253 190     | 125 620     |         |
| <b>OTHER CROPS</b>  |           |         |             |             |         |
| Horticultural specialties ----- farms --                        | 370       | 254     | 74          | 42          |         |
| cuerdas--   | 1 539     | 838     | 530         | 170         |         |
| Pastures for grazing/roughage ----- farms --                    | 3 297     | 1 892   | 873         | 532         |         |
| cuerdas--   | 179 081   | 79 241  | 67 124      | 32 716      |         |
| Tree seedlings (coffee, orange, plantains, etc.) ----- farms -- | 223       | 168     | 42          | 13          |         |
| cuerdas--   | 1 183     | 833     | 266         | 84          |         |
| Other crops ----- farms --                                      | 147       | 75      | 46          | 26          |         |
| cuerdas--   | 4 093     | 2 086   | 1 430       | 577         |         |



**Table 70. Summary by Type of Organization: 1992**

[Detail may not add to total due to rounding. For enumeration periods, see appendix A; for meaning of abbreviations and symbols, see introductory text]

| Farms with sales of \$2,500 or more                        | Total   | Individual or family | Partnership | Corporation | Other  |
|--|---------|----------------------|-------------|-------------|--------|
| <b>FARMS AND LAND IN FARMS</b>                             |         |                      |             |             |        |
| Farms .....  | 13 303  | 11 670               | 209         | 325         | 1 099  |
| Land in farms .....  | 734 213 | 584 706              | 25 622      | 52 519      | 71 367 |
| Average size of farm .....                                 | 55.2    | 50.1                 | 122.6       | 161.6       | 64.9   |
| Farms by size:   |         |                      |             |             |        |
| Less than 10 cuerdas .....                                 | 3 694   | 3 395                | 39          | 37          | 223    |
| 10 to 19 cuerdas .....                                     | 3 128   | 2 769                | 37          | 52          | 270    |
| 20 to 49 cuerdas .....                                     | 3 222   | 2 792                | 56          | 92          | 282    |
| 50 to 99 cuerdas .....                                     | 1 574   | 1 375                | 24          | 26          | 149    |
| 100 to 174 cuerdas .....                                   | 767     | 638                  | 12          | 17          | 100    |
| 175 to 259 cuerdas .....                                   | 345     | 281                  | 10          | 29          | 25     |
| 260 cuerdas or more .....                                  | 573     | 420                  | 31          | 72          | 50     |
| <b>LAND IN FARMS ACCORDING TO USE</b>                      |         |                      |             |             |        |
| Total cultivated cropland .....                            | 10 982  | 9 658                | 152         | 242         | 930    |
| cuerdas .....  | 240 018 | 197 596              | 5 897       | 16 178      | 20 346 |
| Cropland used for crops .....                              | 10 844  | 9 539                | 149         | 238         | 918    |
| cuerdas .....  | 192 247 | 159 276              | 4 026       | 14 216      | 14 729 |
| Farms by cuerdas used for crops:                           |         |                      |             |             |        |
| Less than 10 cuerdas .....                                 | 6 481   | 5 752                | 84          | 109         | 536    |
| 10 to 19 cuerdas .....                                     | 2 343   | 2 018                | 26          | 48          | 251    |
| 20 to 49 cuerdas .....                                     | 1 366   | 1 214                | 30          | 39          | 83     |
| 50 to 99 cuerdas .....                                     | 375     | 334                  | 4           | 7           | 30     |
| 100 to 174 cuerdas .....                                   | 132     | 113                  | 2           | 10          | 7      |
| 175 to 259 cuerdas .....                                   | 66      | 48                   | 1           | 13          | 4      |
| 260 cuerdas or more .....                                  | 81      | 60                   | 2           | 12          | 7      |
| Cropland that lie at rest .....                            | 2 600   | 2 243                | 48          | 76          | 233    |
| cuerdas .....  | 47 771  | 38 321               | 1 871       | 1 963       | 5 616  |
| Cultivated and/or improved pastures .....                  | 3 297   | 2 876                | 81          | 80          | 260    |
| cuerdas .....  | 179 081 | 140 947              | 7 863       | 17 926      | 12 346 |
| Natural pastures .....                                     | 3 070   | 2 599                | 78          | 113         | 280    |
| cuerdas .....  | 147 739 | 109 714              | 5 960       | 10 408      | 21 658 |
| Pastures overgrown with brush .....                        | 1 986   | 1 687                | 40          | 67          | 192    |
| cuerdas .....  | 46 581  | 37 908               | 2 352       | 1 922       | 4 398  |
| Other land .....   | 6 860   | 6 010                | 96          | 150         | 604    |
| cuerdas .....  | 120 795 | 98 541               | 3 550       | 6 085       | 12 619 |
| Woodland .....   | 2 676   | 2 237                | 51          | 88          | 300    |
| cuerdas .....  | 63 931  | 50 293               | 2 211       | 3 015       | 8 412  |
| Land in lakes, ponds, buildings, roads, or wasteland ..... | 5 356   | 4 774                | 63          | 94          | 425    |
| cuerdas .....  | 56 864  | 48 248               | 1 339       | 3 071       | 4 207  |
| <b>IRRIGATION</b>  |         |                      |             |             |        |
| Irrigated land .....                                       | 622     | 488                  | 17          | 59          | 58     |
| cuerdas .....  | 44 757  | 31 538               | 2 209       | 8 298       | 2 713  |
| Public system .....  | 195     | 145                  | —           | 16          | 34     |
| cuerdas .....  | 13 538  | 7 990                | —           | 3 880       | 1 668  |
| Private system .....                                       | 443     | 358                  | 17          | 44          | 24     |
| cuerdas .....  | 31 219  | 23 548               | 2 209       | 4 417       | 1 046  |
| Farms by major source of irrigation water:                 |         |                      |             |             |        |
| Well or cistern .....                                      | 242     | 189                  | 7           | 26          | 20     |
| River or stream .....                                      | 89      | 84                   | —           | 1           | 4      |
| Lake or private pond .....                                 | 73      | 58                   | 1           | 14          | —      |
| Canal or irrigation district .....                         | 157     | 120                  | —           | 12          | 25     |
| Other .....  | 61      | 37                   | 9           | 6           | 9      |
| <b>OCCUPATION AND TENURE OF OPERATOR</b>                   |         |                      |             |             |        |
| All operators .....  | 13 303  | 11 670               | 209         | 325         | 1 099  |
| Full owners .....  | 9 963   | 8 949                | 116         | 180         | 718    |
| Part owners .....  | 1 749   | 1 530                | 47          | 59          | 113    |
| Tenants .....  | 1 591   | 1 191                | 46          | 86          | 268    |
| Principal occupation:                                      |         |                      |             |             |        |
| Agricultural:  |         |                      |             |             |        |
| Full owners .....  | 6 273   | 5 547                | 78          | 151         | 497    |
| Part owners .....  | 1 178   | 1 039                | 21          | 51          | 67     |
| Tenants .....  | 1 053   | 774                  | 30          | 62          | 187    |
| Nonagricultural:   |         |                      |             |             |        |
| Full owners .....  | 2 802   | 2 545                | 26          | 22          | 209    |
| Part owners .....  | 469     | 397                  | 19          | 7           | 46     |
| Tenants .....  | 442     | 329                  | 13          | 21          | 79     |
| Not reported:  |         |                      |             |             |        |
| Full owners .....  | 888     | 857                  | 12          | 7           | 12     |
| Part owners .....  | 102     | 94                   | 7           | 1           | —      |
| Tenants .....  | 96      | 88                   | 3           | 3           | 2      |
| <b>FARMS BY TYPE OF ORGANIZATION</b>                       |         |                      |             |             |        |
| Individual or family .....                                 | 11 670  | 11 670               | —           | —           | —      |
| cuerdas .....  | 584 706 | 584 706              | —           | —           | —      |
| Partnership .....  | 209     | —                    | 209         | —           | —      |
| cuerdas .....  | 25 622  | —                    | 25 622      | —           | —      |
| Corporation .....  | 325     | —                    | —           | 325         | —      |
| cuerdas .....  | 52 519  | —                    | —           | 52 519      | —      |
| Other .....  | 1 099   | —                    | —           | —           | 1 099  |
| cuerdas .....  | 71 367  | —                    | —           | —           | 71 367 |

**Table 70. Summary by Type of Organization: 1992 – Con.**

[Detail may not add to total due to rounding. For enumeration periods, see appendix A; for meaning of abbreviations and symbols, see introductory text]

| Farms with sales of \$2,500 or more                            | Total | Individual or family | Partnership | Corporation | Other |
|--|-------|----------------------|-------------|-------------|-------|
| <b>OPERATOR CHARACTERISTICS</b>                                |       |                      |             |             |       |
| Operators by years operating present farm:                     |       |                      |             |             |       |
| Less than 2 years -----  | 1 307 | 1 032                | 24          | 30          | 221   |
| 2 to 4 years -----   | 1 849 | 1 590                | 40          | 76          | 143   |
| 5 to 9 years -----   | 2 349 | 1 975                | 46          | 67          | 261   |
| 10 years or more -----   | 7 041 | 6 353                | 94          | 146         | 448   |
| Not reported -----   | 757   | 720                  | 5           | 6           | 26    |
| Operators by place of residence:                               |       |                      |             |             |       |
| On farm operated -----   | 9 403 | 8 480                | 119         | 158         | 646   |
| Off farm operated -----  | 3 900 | 3 190                | 90          | 167         | 453   |
| Not reported -----   | —     | —                    | —           | —           | —     |
| Operators by age group:  |       |                      |             |             |       |
| Under 25 years -----   | 83    | 69                   | —           | 1           | 13    |
| 25 to 34 years -----   | 867   | 704                  | 27          | 38          | 98    |
| 35 to 44 years -----   | 2 467 | 2 121                | 24          | 71          | 251   |
| 45 to 54 years -----   | 3 302 | 2 784                | 70          | 100         | 348   |
| 55 to 64 years -----   | 3 240 | 2 916                | 55          | 65          | 204   |
| 65 years and over -----  | 3 344 | 3 076                | 33          | 50          | 185   |
| Average age -----  | 54.6  | 55.1                 | 52.6        | 50.1        | 51.2  |
| Operators by highest level of school attended:                 |       |                      |             |             |       |
| None -----   | 650   | 566                  | 11          | 17          | 56    |
| Elementary school -----  | 4 019 | 3 563                | 55          | 67          | 334   |
| Secondary school -----   | 5 308 | 4 602                | 84          | 130         | 492   |
| College -----  | 1 870 | 1 586                | 48          | 73          | 163   |
| Graduate -----   | 687   | 623                  | 6           | 25          | 33    |
| Not reported -----   | 769   | 730                  | 5           | 13          | 21    |
| Operators by days worked off farm:                             |       |                      |             |             |       |
| None -----   | 8 395 | 7 325                | 135         | 248         | 687   |
| Any -----  | 4 087 | 3 566                | 64          | 65          | 392   |
| 1 to 49 days -----   | 317   | 272                  | 4           | 18          | 23    |
| 50 to 99 days -----  | 295   | 252                  | 2           | 4           | 37    |
| 100 to 149 days -----  | 319   | 291                  | 11          | 5           | 12    |
| 150 to 199 days -----  | 363   | 304                  | 2           | 7           | 50    |
| 200 days or more -----   | 2 793 | 2 447                | 45          | 31          | 270   |
| Not reported -----   | 821   | 779                  | 10          | 12          | 20    |
| Operators by principal source of income:                       |       |                      |             |             |       |
| Sale of agricultural products -----                            | 6 543 | 5 734                | 107         | 158         | 544   |
| Other farm-related income -----                                | 757   | 653                  | 4           | 54          | 46    |
| Nonfarm-related income -----                                   | 5 195 | 4 522                | 90          | 102         | 481   |
| Not reported -----   | 808   | 761                  | 8           | 11          | 28    |
| Operators by percent of income from farming:                   |       |                      |             |             |       |
| Less than 25 percent -----                                     | 4 510 | 3 954                | 75          | 85          | 396   |
| 25 to 49 percent -----   | 2 101 | 1 853                | 36          | 26          | 186   |
| 50 to 74 percent -----   | 1 384 | 1 199                | 11          | 41          | 133   |
| 75 percent or more -----                                       | 4 424 | 3 832                | 78          | 155         | 359   |
| Not reported -----   | 884   | 832                  | 9           | 18          | 25    |
| Operators by main occupation:                                  |       |                      |             |             |       |
| Agricultural -----   | 8 504 | 7 360                | 129         | 264         | 751   |
| Nonagricultural -----  | 3 713 | 3 271                | 58          | 50          | 334   |
| Not reported -----   | 1 086 | 1 039                | 22          | 11          | 14    |
| <b>FARMS BY MARKET VALUE OF AGRICULTURAL PRODUCTS SOLD</b>     |       |                      |             |             |       |
| \$2,500 to \$4,999 -----                                       | 4 593 | 4 076                | 46          | 67          | 404   |
| \$5,000 to \$7,499 -----                                       | 2 566 | 2 242                | 46          | 52          | 226   |
| \$7,500 to \$9,999 -----                                       | 1 248 | 1 085                | 20          | 15          | 128   |
| \$10,000 to \$19,999 -----                                     | 2 115 | 1 854                | 44          | 59          | 158   |
| \$20,000 to \$39,999 -----                                     | 1 071 | 956                  | 15          | 25          | 75    |
| \$20,000 to \$24,999 -----                                     | 447   | 404                  | 3           | 9           | 31    |
| \$25,000 to \$29,999 -----                                     | 362   | 315                  | 11          | 10          | 26    |
| \$30,000 to \$39,999 -----                                     | 262   | 237                  | 1           | 6           | 18    |
| \$40,000 to \$59,999 -----                                     | 348   | 314                  | 3           | 4           | 27    |
| \$40,000 to \$49,999 -----                                     | 209   | 185                  | 2           | 3           | 19    |
| \$50,000 to \$59,999 -----                                     | 139   | 129                  | 1           | 1           | 8     |
| \$60,000 or more -----   | 1 362 | 1 143                | 35          | 103         | 81    |
| <b>FARMS BY TYPE</b>   |       |                      |             |             |       |
| Sugarcane -----  | 361   | 315                  | 7           | 16          | 23    |
| Coffee -----   | 5 076 | 4 420                | 44          | 112         | 500   |
| Vegetables and melons -----                                    | 219   | 178                  | 2           | 15          | 24    |
| Fruits and coconuts -----                                      | 2 106 | 1 942                | 31          | 26          | 107   |
| Horticultural specialties -----                                | 288   | 230                  | 2           | 21          | 35    |
| Grains and farinaceous crops -----                             | 393   | 359                  | 6           | 8           | 20    |
| General farms, primarily crops -----                           | 929   | 828                  | 21          | 11          | 69    |
| Livestock, except dairy, poultry, and animal specialties ----- | 2 450 | 2 101                | 62          | 66          | 221   |
| Dairy farms -----  | 723   | 617                  | 29          | 34          | 43    |
| Poultry and poultry products -----                             | 524   | 466                  | 5           | 10          | 43    |
| Animal specialties -----                                       | 104   | 93                   | —           | —           | 5     |
| General farms, primarily livestock -----                       | 130   | 121                  | —           | —           | 9     |

**Table 70. Summary by Type of Organization: 1992 – Con.**

[Detail may not add to total due to rounding. For enumeration periods, see appendix A; for meaning of abbreviations and symbols, see introductory text]

| Farms with sales of \$2,500 or more  | Total       | Individual or family | Partnership | Corporation | Other      |
|--|-------------|----------------------|-------------|-------------|------------|
| <b>MARKET VALUE OF AGRICULTURAL PRODUCTS SOLD</b>  |             |                      |             |             |            |
| Total sales -----farms --  | 13 303      | 11 670               | 209         | 325         | 1 099      |
| dollars--  | 545 543 309 | 428 847 396          | 18 461 312  | 70 801 351  | 27 433 250 |
| Average per farm -----dollars --   | 41 009      | 36 748               | 88 332      | 217 850     | 24 962     |
| Crops, including horticultural specialties and other agricultural products -----farms -- | 10 580      | 9 308                | 148         | 231         | 893        |
| dollars--  | 183 897 465 | 137 048 591          | 2 959 671   | 33 089 473  | 10 799 730 |
| Sugarcane -----farms--   | 408         | 355                  | 8           | 16          | 29         |
| dollars--  | 24 713 153  | 20 023 448           | 212 024     | 2 949 677   | 1 528 004  |
| Coffee -----farms--  | 6 566       | 5 764                | 64          | 128         | 610        |
| dollars--  | 51 982 963  | 46 661 656           | 527 045     | 1 019 983   | 3 774 279  |
| Pineapples -----farms--  | 108         | 92                   | 4           | 3           | 9          |
| dollars--  | 11 239 942  | 9 849 907            | (D)         | (D)         | 26 645     |
| Plantains -----farms--   | 4 278       | 3 898                | 78          | 70          | 232        |
| dollars--  | 22 051 481  | 18 295 691           | 405 567     | 1 040 275   | 2 309 948  |
| Bananas -----farms--   | 3 084       | 2 722                | 38          | 57          | 267        |
| dollars--  | 5 243 003   | 3 942 061            | 60 628      | 939 849     | 300 465    |
| Grains and farinaceous crops -----farms --   | 2 608       | 2 318                | 38          | 52          | 200        |
| dollars--  | 9 163 165   | 6 567 592            | 188 373     | 2 041 281   | 365 919    |
| Fruits and coconuts -----farms --  | 3 468       | 3 020                | 49          | 70          | 329        |
| dollars--  | 10 852 076  | 4 107 073            | 43 387      | 6 368 886   | 332 730    |
| Vegetables and melons -----farms --  | 1 433       | 1 261                | 25          | 30          | 117        |
| dollars--  | 15 998 800  | 10 855 491           | 154 872     | 4 719 846   | 268 591    |
| Horticultural specialties -----farms --  | 370         | 300                  | 3           | 24          | 43         |
| dollars--  | 28 162 220  | 13 061 772           | (D)         | (D)         | 1 391 637  |
| Other agricultural products -----farms --  | 564         | 477                  | 14          | 14          | 59         |
| dollars--  | 4 490 662   | 3 683 900            | 160 975     | 144 275     | 501 512    |
| Livestock, poultry, and their products -----farms --                                     | 6 421       | 5 542                | 130         | 171         | 578        |
| dollars--  | 361 645 844 | 291 798 805          | 15 501 641  | 37 711 878  | 16 633 520 |
| Cattle and calves -----farms --  | 4 565       | 3 918                | 107         | 136         | 404        |
| dollars--  | 49 546 365  | 38 747 989           | 3 949 265   | 3 537 538   | 3 311 573  |
| Poultry and poultry products -----farms --   | 1 695       | 1 441                | 34          | 34          | 186        |
| dollars--  | 98 403 122  | 82 695 956           | 2 038 395   | 9 795 392   | 3 873 379  |
| Dairy products -----farms --   | 561         | 474                  | 21          | 32          | 34         |
| dollars--  | 197 699 171 | 158 067 242          | 9 276 316   | 21 530 550  | 8 825 063  |
| Hogs and pigs -----farms --  | 1 644       | 1 441                | 45          | 36          | 122        |
| dollars--  | 11 038 905  | 9 935 615            | 88 670      | 551 592     | 463 028    |
| Sheep and goats -----farms --  | 289         | 251                  | 26          | 3           | 9          |
| dollars--  | 448 628     | 414 578              | 12 950      | 8 600       | 12 500     |
| Other livestock and livestock products -----farms --                                     | 499         | 446                  | 13          | 11          | 29         |
| dollars--  | 4 509 653   | 1 937 425            | 136 045     | 2 288 206   | 147 977    |
| <b>OTHER FARM-RELATED INCOME</b>   |             |                      |             |             |            |
| Custom farmwork done for others -----farms --  | 265         | 224                  | 4           | 6           | 31         |
| dollars--  | 1 732 275   | 1 134 625            | 19 000      | 403 000     | 175 650    |
| Recreational services -----farms --  | 161         | 153                  | --          | 2           | 6          |
| dollars--  | 381 342     | 202 742              | --          | (D)         | (D)        |
| Rent from farmland -----farms --   | 143         | 118                  | 2           | 12          | 11         |
| dollars--  | 1 342 282   | 606 320              | (D)         | 689 901     | (D)        |
| Participation in government farm programs -----farms --                                  | 2 846       | 2 523                | 46          | 73          | 204        |
| dollars--  | 12 512 322  | 9 750 361            | 466 563     | 1 564 218   | 731 180    |
| <b>SELECTED PRODUCTION EXPENSES</b>  |             |                      |             |             |            |
| Livestock, poultry, and fish purchased -----farms --                                     | 4 952       | 4 285                | 110         | 141         | 416        |
| dollars--  | 37 007 096  | 30 477 541           | 1 955 614   | 2 870 383   | 1 703 558  |
| Feed purchased for livestock, poultry, and fish -----farms --                            | 6 519       | 5 631                | 130         | 171         | 587        |
| dollars--  | 140 261 362 | 115 849 566          | 5 543 411   | 12 350 439  | 6 517 946  |
| Medicines and drugs purchased for livestock and poultry -----farm --                     | 7 088       | 6 154                | 131         | 180         | 623        |
| dollars--  | 8 762 301   | 7 046 438            | 338 866     | 837 115     | 539 882    |
| Seeds, bulbs, plants, and trees purchased -----farms --                                  | 5 538       | 4 884                | 98          | 112         | 444        |
| dollars--  | 6 657 805   | 5 118 386            | 203 848     | 1 040 991   | 294 580    |
| Commercial fertilizer purchased -----farms --  | 8 222       | 7 221                | 113         | 204         | 684        |
| dollars--  | 16 360 846  | 12 054 595           | 361 146     | 2 954 722   | 990 383    |
| Gasoline and other fuel and oil products purchased -----farms --                         | 9 219       | 7 981                | 144         | 275         | 819        |
| dollars--  | 13 078 650  | 10 070 162           | 352 524     | 1 883 442   | 772 522    |
| Wages and salaries of hired farm workers and family members -----farms --                | 8 215       | 7 201                | 121         | 229         | 664        |
| dollars--  | 89 640 048  | 64 238 533           | 2 751 867   | 16 458 942  | 6 190 706  |
| Contract labor -----farms --   | 628         | 528                  | 14          | 35          | 51         |
| dollars--  | 3 954 646   | 3 031 474            | 138 290     | 503 733     | 281 149    |
| Machine hire and customwork -----farms --  | 3 000       | 2 553                | 65          | 101         | 281        |
| dollars--  | 5 769 539   | 4 508 505            | 183 527     | 748 162     | 329 345    |
| Agricultural chemicals purchased -----farms --   | 6 719       | 5 775                | 121         | 192         | 631        |
| dollars--  | 8 785 608   | 6 937 352            | 229 985     | 1 121 755   | 496 516    |

**Table 70. Summary by Type of Organization: 1992 – Con.**

[Detail may not add to total due to rounding. For enumeration periods, see appendix A; for meaning of abbreviations and symbols, see introductory text]

| Farms with sales of \$2,500 or more   |                               | Total       | Individual or family | Partnership | Corporation | Other      |
|---|-------------------------------|-------------|----------------------|-------------|-------------|------------|
| <b>SELECTED MACHINERY, EQUIPMENT, BUILDINGS, AND FACILITIES ON JULY 1, 1993</b> |                               |             |                      |             |             |            |
| Selected machinery and equipment:   |                               |             |                      |             |             |            |
| Automobiles, jeeps, pickups, and motortrucks                                    | .....farms ..                 | 8 187       | 7 108                | 123         | 243         | 713        |
|   | .....number..                 | 12 989      | 11 108               | 212         | 581         | 1 088      |
| Wheel tractors  | .....farms ..                 | 1 104       | 896                  | 27          | 100         | 81         |
|   | .....number..                 | 2 061       | 1 503                | 53          | 353         | 152        |
| Crawler tractors  | .....farms ..                 | 249         | 169                  | 7           | 35          | 38         |
|   | .....number..                 | 338         | 223                  | 10          | 53          | 52         |
| Carts (oxen or tractor drawn)   | .....farms ..                 | 1 110       | 908                  | 22          | 81          | 99         |
|   | .....number..                 | 2 504       | 1 972                | 52          | 247         | 233        |
| Coffee depulpers  | .....farms ..                 | 2 665       | 2 355                | 26          | 57          | 227        |
|   | .....number..                 | 2 771       | 2 450                | 26          | 57          | 238        |
| Mechanical coffee dryers  | .....farms ..                 | 440         | 389                  | 3           | 3           | 45         |
|   | .....number..                 | 689         | 616                  | 3           | 4           | 66         |
| Solar or air coffee dryers  | .....farms ..                 | 158         | 142                  | 2           | 1           | 13         |
|   | .....number..                 | 252         | 218                  | (D)         | (D)         | 31         |
| Mechanical coffee washers   | .....farms ..                 | 214         | 192                  | 1           | 4           | 17         |
|   | .....number..                 | 227         | 202                  | (D)         | (D)         | 20         |
| Milking machines  | .....farms ..                 | 553         | 467                  | 20          | 32          | 34         |
|   | .....number..                 | 3 916       | 3 117                | 178         | 401         | 220        |
| Milk coolers  | .....farms ..                 | 553         | 467                  | 20          | 32          | 34         |
|   | .....number..                 | 808         | 657                  | 35          | 69          | 47         |
| Emergency electric generators   | .....farms ..                 | 702         | 583                  | 15          | 54          | 50         |
|   | .....number..                 | 792         | 656                  | 19          | 65          | 52         |
| Selected buildings and facilities:  |                               |             |                      |             |             |            |
| Storage buildings for crops   | .....farms ..                 | 2 514       | 2 204                | 52          | 63          | 195        |
|   | .....number..                 | 3 315       | 2 916                | 57          | 120         | 222        |
| Buildings for machinery   | .....farms ..                 | 1 503       | 1 282                | 31          | 70          | 120        |
|   | .....number..                 | 1 682       | 1 419                | 35          | 98          | 130        |
| Houses for agregados and other workers  | .....farms ..                 | 1 089       | 922                  | 24          | 60          | 83         |
|   | .....number..                 | 2 096       | 1 708                | 45          | 165         | 178        |
| <b>ESTIMATED MARKET VALUE OF ALL MACHINERY AND EQUIPMENT</b>                    |                               |             |                      |             |             |            |
| Total   | .....farms ..                 | 9 530       | 8 234                | 146         | 288         | 862        |
|   | .....dollars..                | 175 359 578 | 127 889 892          | 4 047 526   | 28 649 648  | 14 772 512 |
| Farms by value group:   |                               |             |                      |             |             |            |
| \$1 to \$999  | .....number ..                | 512         | 418                  | 18          | 18          | 58         |
|   | .....dollars..                | 232 774     | 191 434              | 8 535       | 6 005       | 26 800     |
| \$1,000 to \$9,999  | .....number ..                | 6 004       | 5 262                | 71          | 120         | 551        |
|   | .....dollars..                | 23 332 995  | 20 744 890           | 279 812     | 454 195     | 1 854 098  |
| \$10,000 or more  | .....number ..                | 3 014       | 2 554                | 57          | 150         | 253        |
|   | .....dollars..                | 151 793 809 | 106 953 568          | 3 759 179   | 28 189 448  | 12 891 614 |
| \$10,000 to \$29,999  | .....number ..                | 1 795       | 1 557                | 24          | 47          | 167        |
|   | .....dollars..                | 29 057 195  | 25 078 648           | 333 157     | 879 612     | 2 765 778  |
| \$30,000 to \$49,999  | .....number ..                | 518         | 448                  | 14          | 25          | 31         |
|   | .....dollars..                | 18 863 020  | 16 188 653           | 515 110     | 964 938     | 1 194 319  |
| \$50,000 or more  | .....number ..                | 701         | 549                  | 19          | 78          | 55         |
|   | .....dollars..                | 103 873 594 | 65 686 267           | 2 910 912   | 26 344 898  | 8 931 517  |
| Not reported  | .....farms ..                 | 3 773       | 3 436                | 63          | 37          | 237        |
| <b>AGRICULTURAL CHEMICALS USED, INCLUDING FERTILIZER</b>                        |                               |             |                      |             |             |            |
| Total   | .....farms ..                 | 8 922       | 7 773                | 141         | 233         | 775        |
| Lime  | .....farms ..                 | 1 690       | 1 470                | 56          | 33          | 131        |
|   | .....cuerdas on which used .. | 21 701      | 17 932               | 851         | 1 618       | 1 300      |
|   | .....tons..                   | 33 253      | 29 399               | 725         | 1 879       | 1 250      |
| Fertilizer for cropland   | .....farms ..                 | 7 092       | 6 248                | 92          | 158         | 594        |
|   | .....cuerdas on which used .. | 120 624     | 97 931               | 2 829       | 11 653      | 8 212      |
| Fertilizer for pastureland  | .....farms ..                 | 1 572       | 1 390                | 46          | 51          | 85         |
|   | .....cuerdas on which used .. | 76 273      | 58 721               | 3 660       | 9 772       | 4 119      |
| Chemical products (sprays, dusts, fumigants, etc.) used to control —            |                               |             |                      |             |             |            |
| Insects on crops and cultivated and/or improved pastures                        | .....farms ..                 | 3 388       | 2 972                | 72          | 91          | 253        |
|   | .....cuerdas on which used .. | 58 115      | 46 364               | 1 640       | 6 129       | 3 981      |
| Diseases in crops and orchards  | .....farms ..                 | 1 460       | 1 254                | 31          | 42          | 133        |
|   | .....cuerdas on which used .. | 25 247      | 19 374               | 1 830       | 2 679       | 1 365      |
| Weeds or grass in crops and pastures  | .....farms ..                 | 4 527       | 3 867                | 65          | 143         | 452        |
|   | .....cuerdas on which used .. | 99 881      | 80 406               | 3 577       | 10 379      | 5 520      |
| Nematodes   | .....farms ..                 | 885         | 803                  | 11          | 21          | 50         |
|   | .....cuerdas on which used .. | 14 499      | 12 643               | 87          | 863         | 907        |
| <b>HIRED FARM WORKERS, AGREGADOS, AND SHARECROPPERS</b>                         |                               |             |                      |             |             |            |
| Workers who worked 5 months or more   | .....farms ..                 | 2 435       | 2 147                | 41          | 96          | 151        |
|   | .....number..                 | 11 263      | 8 416                | 318         | 1 921       | 608        |
| Workers who worked less than 5 months   | .....farms ..                 | 7 060       | 6 204                | 101         | 169         | 586        |
|   | .....number..                 | 28 876      | 24 174               | 448         | 1 875       | 2 379      |
| Agregado and sharecropper families living on place                              |                               |             |                      |             |             |            |
| July 1, 1993  | .....farms ..                 | 910         | 785                  | 25          | 39          | 61         |
|   | .....number..                 | 2 016       | 1 673                | 47          | 164         | 132        |

**Table 70. Summary by Type of Organization: 1992 – Con.**

[Detail may not add to total due to rounding. For enumeration periods, see appendix A; for meaning of abbreviations and symbols, see introductory text]

| Farms with sales of \$2,500 or more                           |            | Total      | Individual or family | Partnership | Corporation | Other |
|---|------------|------------|----------------------|-------------|-------------|-------|
| <b>LIVESTOCK, POULTRY, AND THEIR PRODUCTS</b>                 |            |            |                      |             |             |       |
| <b>Inventory</b>  |            |            |                      |             |             |       |
| Cattle and calves -----farms --                               | 4 828      | 4 158      | 107                  | 136         | 427         |       |
| number..  | 296 750    | 235 956    | 14 862               | 25 205      | 20 727      |       |
| Cows -----farms --  | 3 695      | 3 184      | 91                   | 112         | 308         |       |
| number..  | 156 335    | 125 889    | 7 109                | 13 435      | 9 902       |       |
| Heifers and heifer calves -----farms --                       | 3 304      | 2 866      | 93                   | 106         | 239         |       |
| number..  | 75 345     | 60 095     | 3 582                | 6 643       | 5 025       |       |
| Bull calves under 6 months old -----farms --                  | 2 309      | 2 007      | 58                   | 70          | 174         |       |
| number..  | 20 631     | 17 129     | 920                  | 1 187       | 1 395       |       |
| Steers and bulls -----farms --                                | 3 711      | 3 178      | 78                   | 104         | 351         |       |
| number..  | 44 439     | 32 843     | 3 251                | 3 940       | 4 405       |       |
| Dairy cattle -----farms --                                    | 2 027      | 1 773      | 58                   | 53          | 143         |       |
| number..  | 149 419    | 120 105    | 7 193                | 14 363      | 7 758       |       |
| Cows -----farms --  | 1 499      | 1 320      | 45                   | 46          | 88          |       |
| number..  | 103 196    | 83 407     | 4 720                | 9 934       | 5 135       |       |
| Heifers and heifer calves -----farms --                       | 1 310      | 1 156      | 52                   | 45          | 57          |       |
| number..  | 38 372     | 30 182     | 2 040                | 4 111       | 2 039       |       |
| Bull calves under 6 months old -----farms --                  | 766        | 672        | 26                   | 13          | 55          |       |
| number..  | 4 232      | 3 549      | 154                  | 202         | 327         |       |
| Bulls -----farms --   | 1 100      | 943        | 33                   | 27          | 97          |       |
| number..  | 3 619      | 2 967      | 279                  | 116         | 257         |       |
| Beef and other cattle -----farms --                           | 3 775      | 3 215      | 80                   | 113         | 367         |       |
| number..  | 147 331    | 115 851    | 7 669                | 10 842      | 12 969      |       |
| Cows -----farms --  | 2 458      | 2 090      | 55                   | 83          | 230         |       |
| number..  | 53 139     | 42 482     | 2 389                | 3 501       | 4 767       |       |
| Heifers and heifer calves -----farms --                       | 2 218      | 1 908      | 44                   | 78          | 188         |       |
| number..  | 36 973     | 29 913     | 1 542                | 2 532       | 2 986       |       |
| Bull calves under 6 months old -----farms --                  | 1 722      | 1 498      | 36                   | 61          | 127         |       |
| number..  | 16 399     | 13 580     | 766                  | 985         | 1 068       |       |
| Steers and bulls -----farms --                                | 2 936      | 2 513      | 50                   | 87          | 286         |       |
| number..  | 40 820     | 29 876     | 2 972                | 3 824       | 4 148       |       |
| Hogs and pigs -----farms --                                   | 1 898      | 1 654      | 53                   | 37          | 154         |       |
| number..  | 131 695    | 116 346    | 2 273                | 6 946       | 6 130       |       |
| Under 3 months old -----farms --                              | 1 225      | 1 063      | 38                   | 30          | 94          |       |
| number..  | 68 570     | 60 326     | 1 685                | 3 515       | 3 044       |       |
| 3 months old or older -----farms --                           | 1 670      | 1 454      | 46                   | 36          | 134         |       |
| number..  | 63 125     | 56 020     | 588                  | 3 431       | 3 086       |       |
| Hogs and pigs kept for breeding -----farms --                 | 1 227      | 1 071      | 35                   | 34          | 87          |       |
| number..  | 19 209     | 16 365     | 323                  | 1 513       | 1 008       |       |
| Boars -----farms --   | 990        | 852        | 32                   | 33          | 73          |       |
| number..  | 1 823      | 1 579      | 33                   | 98          | 113         |       |
| Sows and gilts -----farms --                                  | 1 227      | 1 071      | 35                   | 34          | 87          |       |
| number..  | 17 386     | 14 786     | 290                  | 1 415       | 895         |       |
| Horses -----farms --  | 1 170      | 991        | 36                   | 52          | 91          |       |
| number..  | 6 346      | 4 826      | 221                  | 908         | 391         |       |
| Sheep -----farms --   | 319        | 266        | 8                    | 17          | 28          |       |
| number..  | 11 268     | 9 807      | 236                  | 789         | 436         |       |
| Goats -----farms --   | 584        | 502        | 26                   | 14          | 42          |       |
| number..  | 10 923     | 8 715      | 225                  | 1 544       | 439         |       |
| Hives of bees -----farms --                                   | 77         | 70         | 1                    | 2           | 4           |       |
| number..  | 1 926      | 1 837      | (D)                  | (D)         | 33          |       |
| Rabbits -----farms --   | 359        | 308        | 7                    | 5           | 39          |       |
| number..  | 38 181     | 35 857     | 140                  | 50          | 2 134       |       |
| Other livestock -----farms --                                 | 49         | 48         | --                   | 1           | --          |       |
| number..  | 253        | (D)        | --                   | (D)         | --          |       |
| Started pullets -----farms --                                 | 288        | 236        | 2                    | 9           | 41          |       |
| number..  | 365 037    | 142 669    | (D)                  | (D)         | 1 265       |       |
| Chicken hens of laying age -----farms --                      | 1 110      | 910        | 26                   | 28          | 146         |       |
| number..  | 1 550 404  | 1 137 214  | 87 447               | (D)         | (D)         |       |
| Under 1 year old -----farms --                                | 748        | 623        | 21                   | 27          | 77          |       |
| number..  | 994 905    | 670 540    | 32 057               | (D)         | (D)         |       |
| 1 year old or older -----farms --                             | 664        | 543        | 10                   | 3           | 108         |       |
| number..  | 555 499    | 466 674    | 55 390               | (D)         | (D)         |       |
| Chicken eggs produced -----farms --                           | 1 123      | 923        | 26                   | 28          | 146         |       |
| dozen..   | 27 022 634 | 20 477 536 | 1 713 479            | 4 408 360   | 423 259     |       |
| Broilers -----farms --  | 791        | 706        | 3                    | 16          | 66          |       |
| number..  | 10 145 973 | 9 023 904  | (D)                  | 596 266     | (D)         |       |
| Roosters -----farms --  | 1 154      | 965        | 19                   | 24          | 146         |       |
| number..  | 31 243     | 28 053     | 607                  | 267         | 2 316       |       |
| Fighting cocks -----farms --                                  | 646        | 551        | 10                   | 18          | 67          |       |
| number..  | 17 434     | 15 096     | 576                  | 196         | 1 566       |       |
| Other roosters -----farms --                                  | 674        | 544        | 9                    | 8           | 113         |       |
| number..  | 13 809     | 12 957     | 31                   | 71          | 750         |       |
| Other poultry (turkeys, pigeons, guineas, etc.) -----farms -- | 552        | 475        | 12                   | 14          | 51          |       |
| number..  | 53 752     | 49 355     | 1 118                | 582         | 2 697       |       |

**Table 70. Summary by Type of Organization: 1992 – Con.**

[Detail may not add to total due to rounding. For enumeration periods, see appendix A; for meaning of abbreviations and symbols, see introductory text]

| Farms with sales of \$2,500 or more                            | Total       | Individual or family | Partnership | Corporation | Other      |
|--|-------------|----------------------|-------------|-------------|------------|
| <b>LIVESTOCK, POULTRY, AND THEIR PRODUCTS – Con.</b>           |             |                      |             |             |            |
| <b>Sales</b>   |             |                      |             |             |            |
| Livestock, poultry, and their products ----- farms ..          | 6 421       | 5 542                | 130         | 171         | 578        |
| ----- dollars..  | 361 645 844 | 291 798 805          | 15 501 641  | 37 711 878  | 16 633 520 |
| Cattle and calves ----- farms ..                               | 4 565       | 3 918                | 107         | 136         | 404        |
| ----- number..   | 126 414     | 100 253              | 7 878       | 9 668       | 8 615      |
| ----- dollars..  | 49 546 365  | 38 747 989           | 3 949 265   | 3 537 538   | 3 311 573  |
| Bull and heifer calves ----- farms ..                          | 2 701       | 2 327                | 80          | 83          | 211        |
| ----- number..   | 68 275      | 55 439               | 2 768       | 6 127       | 3 941      |
| ----- dollars..  | 19 016 069  | 15 516 202           | 750 260     | 1 802 157   | 947 450    |
| Other cattle, except calves ----- farms ..                     | 3 772       | 3 238                | 79          | 107         | 348        |
| ----- number..   | 58 139      | 44 814               | 5 110       | 3 541       | 4 674      |
| ----- dollars..  | 30 530 296  | 23 231 787           | 3 199 005   | 1 735 381   | 2 364 123  |
| Dairy cattle ----- farms ..                                    | 963         | 825                  | 39          | 36          | 63         |
| ----- number..   | 50 188      | 39 939               | 2 383       | 5 322       | 2 544      |
| ----- dollars..  | 15 124 086  | 12 149 254           | 699 210     | 1 585 598   | 690 024    |
| Bull and heifer calves ----- farms ..                          | 840         | 714                  | 38          | 34          | 54         |
| ----- number..   | 42 592      | 33 764               | 2 070       | 4 630       | 2 128      |
| ----- dollars..  | 10 704 794  | 8 595 859            | 538 680     | 1 180 370   | 389 885    |
| Other cattle, except calves ----- farms ..                     | 693         | 588                  | 22          | 33          | 50         |
| ----- number..   | 7 596       | 6 175                | 313         | 692         | 416        |
| ----- dollars..  | 4 419 292   | 3 553 395            | 160 530     | 405 228     | 300 139    |
| Milk ----- farms..   | 561         | 474                  | 21          | 32          | 34         |
| ----- quarts..   | 402 328 743 | 322 263 813          | 18 585 617  | 42 747 552  | 18 731 761 |
| ----- farms ..   | 561         | 474                  | 21          | 32          | 34         |
| ----- dollars..  | 197 699 171 | 158 067 242          | 9 276 316   | 21 530 550  | 8 825 063  |
| Beef and other cattle ----- farms ..                           | 3 875       | 3 313                | 87          | 116         | 359        |
| ----- number..   | 76 226      | 60 314               | 5 495       | 4 346       | 6 071      |
| ----- dollars..  | 34 422 279  | 26 598 735           | 3 250 055   | 1 951 940   | 2 621 549  |
| Bull and heifer calves ----- farms ..                          | 1 978       | 1 703                | 53          | 59          | 163        |
| ----- number..   | 25 683      | 21 675               | 698         | 1 497       | 1 813      |
| ----- dollars..  | 8 311 275   | 6 920 343            | 211 580     | 621 787     | 557 565    |
| Other cattle, except calves ----- farms ..                     | 3 239       | 2 780                | 60          | 86          | 313        |
| ----- number..   | 50 543      | 38 639               | 4 797       | 2 849       | 4 258      |
| ----- dollars..  | 26 111 004  | 19 678 392           | 3 038 475   | 1 330 153   | 2 063 984  |
| Hogs and pigs ----- farms ..                                   | 1 644       | 1 441                | 45          | 36          | 122        |
| ----- number..   | 174 106     | 154 500              | 1 914       | 10 390      | 7 302      |
| ----- dollars..  | 11 038 905  | 9 935 615            | 88 670      | 551 592     | 463 028    |
| Under 3 months old ----- farms ..                              | 880         | 771                  | 24          | 25          | 60         |
| ----- number..   | 73 020      | 65 847               | 1 097       | 3 310       | 2 766      |
| ----- dollars..  | 2 612 329   | 2 288 454            | 36 090      | 127 925     | 159 860    |
| 3 months old or older ----- farms ..                           | 1 351       | 1 183                | 32          | 18          | 118        |
| ----- number..   | 101 086     | 88 653               | 817         | 7 080       | 4 536      |
| ----- dollars..  | 8 426 576   | 7 647 161            | 52 580      | 423 667     | 303 168    |
| Horses ----- farms..   | 230         | 199                  | 12          | 7           | 12         |
| ----- number..   | 984         | 634                  | 42          | 163         | 145        |
| ----- dollars..  | 3 113 608   | 1 138 043            | (D)         | 1 775 765   | (D)        |
| Sheep ----- farms..  | 112         | 99                   | 4           | 1           | 8          |
| ----- number..   | 3 719       | 3 337                | (D)         | (D)         | 155        |
| ----- dollars..  | 198 648     | 181 298              | (D)         | (D)         | 7 550      |
| Goats ----- farms..  | 222         | 189                  | 23          | 2           | 8          |
| ----- number..   | 4 217       | 3 982                | 119         | (D)         | (D)        |
| ----- dollars..  | 249 980     | 233 280              | (D)         | (D)         | 4 950      |
| Honey ----- farms..  | 77          | 70                   | 1           | 2           | 4          |
| ----- pounds..   | 91 247      | 82 191               | (D)         | (D)         | 3 412      |
| ----- dollars..  | 130 147     | 118 290              | (D)         | (D)         | 6 824      |
| Rabbits ----- farms..  | 192         | 179                  | –           | –           | 13         |
| ----- number..   | 76 631      | 75 186               | –           | –           | 1 445      |
| ----- dollars..  | 665 893     | 656 240              | –           | –           | 9 653      |
| Fish and other aquaculture products ----- farms ..             | 15          | 12                   | –           | 2           | 1          |
| ----- pounds..   | 120 727     | 11 701               | –           | (D)         | (D)        |
| ----- dollars..  | 600 005     | 24 852               | –           | (D)         | (D)        |
| Other livestock ----- farms ..                                 | –           | –                    | –           | –           | –          |
| ----- number..   | –           | –                    | –           | –           | –          |
| ----- dollars..  | –           | –                    | –           | –           | –          |
| Started pullets ----- farms ..                                 | 58          | 55                   | 1           | 2           | –          |
| ----- number..   | 970 335     | 322 335              | (D)         | (D)         | –          |
| Chicken hens of laying age ----- farms ..                      | 125         | 99                   | 4           | 4           | 18         |
| ----- number..   | 1 065 116   | 744 584              | 57 700      | (D)         | (D)        |
| Under 1 year old ----- farms ..                                | 17          | 4                    | –           | 1           | 12         |
| ----- number..   | 825         | 280                  | –           | (D)         | (D)        |
| 1 year old or older ----- farms ..                             | 118         | 96                   | 4           | 4           | 14         |
| ----- number..   | 1 064 291   | 744 304              | 57 700      | (D)         | (D)        |
| Broilers ----- farms..   | 416         | 366                  | 1           | 7           | 42         |
| ----- number..   | 40 588 116  | 36 498 936           | (D)         | (D)         | 2 008 180  |
| Roosters ----- farms..   | 237         | 218                  | 7           | –           | 12         |
| ----- number..   | 9 678       | 9 435                | 140         | –           | 103        |
| Fighting cocks ----- farms ..                                  | 198         | 179                  | 7           | –           | 12         |
| ----- number..   | 4 959       | 4 730                | 140         | –           | 89         |
| Other roosters ----- farms ..                                  | 62          | 55                   | –           | –           | 7          |
| ----- number..   | 4 719       | 4 705                | –           | –           | 14         |
| Other poultry (turkeys, pigeons, guineas, etc.) ----- farms .. | 113         | 96                   | –           | –           | 17         |
| ----- number..   | 31 537      | 30 937               | –           | –           | 600        |
| All poultry and poultry products ----- farms ..                | 1 695       | 1 441                | 34          | 34          | 186        |
| ----- dollars..  | 98 403 122  | 82 695 956           | 2 038 395   | 9 795 392   | 3 873 379  |

Table 70. **Summary by Type of Organization: 1992** — Con.

[Detail may not add to total due to rounding. For enumeration periods, see appendix A; for meaning of abbreviations and symbols, see introductory text]

| Farms with sales of \$2,500 or more               |            | Total      | Individual or family | Partnership | Corporation | Other |
|---|------------|------------|----------------------|-------------|-------------|-------|
| <b>CROPS HARVESTED</b>                            |            |            |                      |             |             |       |
| Fall cane ----- farms --                          | 115        | 99         | 1                    | 6           | 9           |       |
| cuerdas--   | (D)        | 2 869      | (D)                  | 178         | 750         |       |
| tons--  | (D)        | 104 908    | (D)                  | 5 725       | 24 570      |       |
| Spring cane ----- farms --                        | 176        | 158        | 4                    | 5           | 9           |       |
| cuerdas--   | (D)        | 5 905      | (D)                  | 243         | 309         |       |
| tons--  | (D)        | 171 822    | 6 120                | (D)         | 8 198       |       |
| Ratoon cane ----- farms --                        | 343        | 298        | 8                    | 15          | 22          |       |
| cuerdas--   | 28 144     | 22 696     | 193                  | 3 472       | 1 784       |       |
| tons--  | 597 749    | 493 234    | 6 523                | 67 295      | 30 697      |       |
| Sojourn cane for seed/feed ----- farms --         | 42         | 37         | --                   | 3           | 2           |       |
| cuerdas--   | (D)        | 919        | --                   | (D)         | (D)         |       |
| Coffee grown in the shade ----- farms --          | 3 869      | 3 355      | 30                   | 73          | 411         |       |
| trees not of bearing age --                       | 1 292 755  | 1 148 937  | 25 807               | 53 000      | 65 011      |       |
| trees of bearing age --                           | 20 831 094 | 18 121 544 | 81 100               | 419 200     | 2 209 250   |       |
| cuerdas--   | 32 509     | 27 938     | 166                  | 842         | 3 563       |       |
| cwt--   | 113 691    | 97 556     | 584                  | 3 702       | 11 850      |       |
| Coffee grown in the open ----- farms --           | 4 064      | 3 591      | 47                   | 91          | 335         |       |
| trees not of bearing age --                       | 2 820 271  | 2 569 650  | 43 306               | 53 415      | 153 900     |       |
| trees of bearing age --                           | 37 610 048 | 34 513 451 | 337 611              | 531 115     | 2 227 871   |       |
| cuerdas--   | 37 713     | 34 406     | 353                  | 576         | 2 379       |       |
| cwt--   | 181 860    | 165 211    | 2 186                | 3 400       | 11 062      |       |
| Pineapples ----- farms --                         | 111        | 95         | 4                    | 3           | 9           |       |
| plants not of bearing age --                      | 1 725 500  | 1 490 500  | --                   | (D)         | (D)         |       |
| plants of bearing age --                          | 28 307 101 | 25 913 659 | 85 000               | (D)         | (D)         |       |
| cuerdas--   | 3 156      | 2 762      | (D)                  | (D)         | 7           |       |
| tons--  | 58 690     | 50 872     | (D)                  | (D)         | 140         |       |
| Plantains ----- farms --                          | 4 508      | 4 070      | 81                   | 91          | 266         |       |
| trees not of bearing age --                       | 3 958 817  | 3 408 487  | 63 750               | 257 021     | 229 559     |       |
| trees of bearing age --                           | 9 997 393  | 8 623 866  | 190 140              | 407 210     | 776 177     |       |
| cuerdas--   | 18 425     | 15 543     | 583                  | 808         | 1 492       |       |
| thousands--                                       | 249 020    | 208 403    | 5 459                | 10 043      | 25 115      |       |
| Bananas ----- farms --                            | 3 178      | 2 789      | 40                   | 59          | 290         |       |
| trees not of bearing age --                       | 709 465    | 447 893    | 4 125                | 162 222     | 95 225      |       |
| trees of bearing age --                           | 5 182 242  | 4 240 502  | 45 050               | 524 543     | 372 147     |       |
| cuerdas--   | 8 250      | 6 703      | 70                   | 784         | 692         |       |
| thousands--                                       | 291 075    | 235 035    | 3 055                | 34 238      | 18 745      |       |
| <b>GRAINS AND FARINACEOUS CROPS</b>               |            |            |                      |             |             |       |
| Pigeon peas ----- farms --                        | 642        | 516        | 18                   | 28          | 80          |       |
| cuerdas--   | 4 755      | 3 834      | 250                  | 326         | 346         |       |
| cwt--   | 43 898     | 35 922     | 2 163                | 3 102       | 2 711       |       |
| Dry beans ----- farms --                          | 181        | 162        | 2                    | 2           | 15          |       |
| cuerdas--   | 197        | 171        | (D)                  | (D)         | 23          |       |
| cwt--   | 792        | 726        | (D)                  | (D)         | 50          |       |
| Green beans ----- farms --                        | 459        | 390        | 18                   | 13          | 38          |       |
| cuerdas--   | 533        | 457        | 25                   | 6           | 44          |       |
| cwt--   | 5 266      | 4 687      | 165                  | 56          | 358         |       |
| Corn ----- farms --                               | 220        | 183        | 3                    | 6           | 28          |       |
| cuerdas--   | 570        | 402        | 6                    | 128         | 35          |       |
| cwt--   | 8 761      | 4 285      | 94                   | 4 113       | 269         |       |
| Dasheens ----- farms --                           | 762        | 726        | 8                    | 3           | 25          |       |
| cuerdas--   | 1 203      | 1 161      | (D)                  | (D)         | 26          |       |
| cwt--   | 33 105     | 32 075     | 360                  | 52          | 618         |       |
| Cassava ----- farms --                            | 481        | 416        | 19                   | 13          | 33          |       |
| cuerdas--   | 646        | 503        | 76                   | 36          | 32          |       |
| cwt--   | 8 692      | 7 478      | 436                  | (D)         | (D)         |       |
| Celeriac ----- farms --                           | 387        | 360        | 2                    | 1           | 24          |       |
| cuerdas--   | 692        | 661        | (D)                  | (D)         | 29          |       |
| cwt--   | 20 016     | 19 210     | (D)                  | (D)         | 781         |       |
| Sweetpotatoes ----- farms --                      | 346        | 294        | 14                   | 18          | 20          |       |
| cuerdas--   | 1 069      | 311        | 8                    | 740         | 10          |       |
| cwt--   | 81 891     | 9 753      | 158                  | 71 812      | 169         |       |
| Yams ----- farms --                               | 1 131      | 1 039      | 10                   | 8           | 74          |       |
| cuerdas--   | 2 048      | 1 820      | 66                   | 50          | 113         |       |
| cwt--   | 71 585     | 66 299     | 772                  | 861         | 3 654       |       |
| Taniers ----- farms --                            | 1 009      | 912        | 18                   | 24          | 55          |       |
| cuerdas--   | 1 299      | 1 208      | 23                   | 29          | 38          |       |
| cwt--   | 19 703     | 18 409     | 296                  | 264         | 733         |       |
| Other grains and farinaceous crops ----- farms -- | 146        | 129        | 3                    | 11          | 3           |       |
| cuerdas--   | 331        | 286        | 4                    | 27          | 14          |       |
| cwt--   | 7 636      | 6 893      | 185                  | 476         | 81          |       |

Table 70. **Summary by Type of Organization: 1992** — Con.

[Detail may not add to total due to rounding. For enumeration periods, see appendix A; for meaning of abbreviations and symbols, see introductory text]

| Farms with sales of \$2,500 or more | Total      | Individual or family | Partnership | Corporation | Other   |
|-------------------------------------|------------|----------------------|-------------|-------------|---------|
| <b>FRUITS AND COCONUTS</b>          |            |                      |             |             |         |
| Coconuts ----- farms..              | 272        | 228                  | 12          | 5           | 27      |
| cuerdas..                           | 265        | 209                  | 2           | 3           | 51      |
| trees not of bearing age --         | 1 901      | 1 725                | (D)         | --          | (D)     |
| trees of bearing age --             | 21 350     | 17 308               | 105         | 259         | 3 678   |
| hundreds..                          | (D)        | 5 204                | (D)         | 52          | 605     |
| Grapefruit ----- farms..            | 785        | 675                  | 22          | 10          | 78      |
| cuerdas..                           | 532        | 472                  | 7           | 29          | 25      |
| trees not of bearing age --         | 7 077      | 6 472                | (D)         | 410         | (D)     |
| trees of bearing age --             | 35 913     | 31 373               | 450         | 1 799       | 2 291   |
| hundreds..                          | 24 234     | 21 770               | 320         | 1 043       | 1 101   |
| Oranges ----- farms..               | 3 078      | 2 692                | 30          | 50          | 306     |
| cuerdas..                           | 7 673      | 6 808                | 45          | 258         | 562     |
| trees not of bearing age --         | 127 836    | 117 207              | (D)         | (D)         | 6 948   |
| trees of bearing age --             | 666 972    | 604 546              | 2 704       | 11 830      | 47 892  |
| hundreds..                          | 503 654    | 453 257              | 2 931       | 10 361      | 37 105  |
| Avocados ----- farms..              | 866        | 771                  | 20          | 18          | 57      |
| cuerdas..                           | 871        | 575                  | 7           | 191         | 99      |
| trees not of bearing age --         | 10 272     | 6 726                | (D)         | (D)         | 3 138   |
| trees of bearing age --             | 53 441     | 35 590               | 489         | 14 941      | 2 421   |
| thousands..                         | 2 979      | 2 420                | 30          | 445         | 85      |
| Mangoes ----- farms..               | 289        | 243                  | 7           | 9           | 30      |
| cuerdas..                           | 2 635      | 173                  | (D)         | 1 943       | (D)     |
| trees not of bearing age --         | (D)        | 742                  | (D)         | (D)         | (D)     |
| trees of bearing age --             | 155 364    | 9 281                | 132         | 142 924     | 3 027   |
| thousands..                         | 10 885     | 441                  | 8           | 10 250      | 186     |
| Soursop ----- farms..               | 181        | 162                  | 11          | 3           | 5       |
| cuerdas..                           | 43         | 35                   | 1           | 5           | 3       |
| trees not of bearing age --         | 1 453      | 798                  | --          | (D)         | (D)     |
| trees of bearing age --             | 2 657      | 2 452                | 180         | (D)         | (D)     |
| cwt..                               | 1 943      | 1 904                | 22          | (D)         | (D)     |
| Citron ----- farms..                | 204        | 179                  | 1           | 3           | 21      |
| cuerdas..                           | 1 033      | 554                  | (D)         | (D)         | 99      |
| trees not of bearing age --         | 16 914     | (D)                  | --          | (D)         | --      |
| trees of bearing age --             | 165 872    | 79 972               | (D)         | (D)         | 9 890   |
| cwt..                               | 30 096     | 16 133               | (D)         | (D)         | 3 860   |
| Papayas ----- farms..               | 224        | 203                  | 1           | 8           | 12      |
| cuerdas..                           | 225        | 194                  | (D)         | (D)         | 19      |
| trees not of bearing age --         | 52 433     | 48 833               | --          | (D)         | (D)     |
| trees of bearing age --             | 91 356     | 73 651               | (D)         | (D)         | 10 804  |
| cwt..                               | 24 798     | 20 850               | (D)         | (D)         | 2 348   |
| Passion fruit ----- farms..         | 154        | 141                  | 9           | --          | 4       |
| cuerdas..                           | 148        | 143                  | (D)         | --          | (D)     |
| trees not of bearing age --         | 15 379     | 15 379               | --          | --          | --      |
| trees of bearing age --             | 14 847     | 14 129               | (D)         | --          | (D)     |
| cwt..                               | 6 412      | 6 151                | (D)         | --          | (D)     |
| Lemons and limes ----- farms..      | 283        | 247                  | 11          | 4           | 21      |
| cuerdas..                           | 186        | 59                   | (D)         | (D)         | 9       |
| trees not of bearing age --         | 3 791      | (D)                  | --          | (D)         | --      |
| trees of bearing age --             | 12 625     | 5 248                | 87          | 6 551       | 739     |
| cwt..                               | 5 859      | 1 644                | (D)         | (D)         | 157     |
| Other fruits ----- farms..          | 170        | 156                  | 3           | 6           | 5       |
| cuerdas..                           | 994        | 240                  | (D)         | 741         | (D)     |
| trees not of bearing age --         | 1 249      | (D)                  | --          | --          | --      |
| trees of bearing age --             | 51 223     | 13 501               | (D)         | 37 113      | (D)     |
| cwt..                               | 24 121     | 5 298                | (D)         | 18 550      | (D)     |
| <b>VEGETABLES AND MELONS</b>        |            |                      |             |             |         |
| Tomatoes ----- farms..              | 103        | 94                   | 3           | 3           | 3       |
| cuerdas..                           | 1 220      | 574                  | (D)         | 640         | (D)     |
| pounds..                            | 16 337 007 | 9 785 973            | (D)         | 6 479 203   | (D)     |
| Cucumbers ----- farms..             | 209        | 174                  | 6           | 10          | 19      |
| cuerdas..                           | 342        | 260                  | 18          | 24          | 40      |
| pounds..                            | 2 528 773  | 2 200 374            | 76 500      | 93 295      | 158 604 |
| String beans ----- farms..          | 82         | 77                   | --          | 2           | 3       |
| cuerdas..                           | 134        | 131                  | --          | (D)         | (D)     |
| pounds..                            | 169 380    | 160 630              | --          | (D)         | (D)     |
| Lettuce ----- farms..               | 111        | 84                   | 1           | 3           | 23      |
| cuerdas..                           | 78         | 43                   | (D)         | (D)         | 19      |
| pounds..                            | 1 484 277  | 1 304 595            | (D)         | (D)         | 57 882  |
| Peppers ----- farms..               | 160        | 129                  | 4           | 10          | 17      |
| cuerdas..                           | 866        | 757                  | 3           | 93          | 13      |
| pounds..                            | 9 223 052  | 8 057 531            | 35 725      | 1 061 978   | 67 818  |
| Cabbage ----- farms..               | 80         | 65                   | 1           | --          | 14      |
| cuerdas..                           | 236        | 223                  | (D)         | --          | (D)     |
| pounds..                            | 1 173 174  | 999 420              | (D)         | --          | (D)     |
| Eggplant ----- farms..              | 100        | 83                   | 2           | 4           | 11      |
| cuerdas..                           | 307        | 245                  | (D)         | 47          | (D)     |
| pounds..                            | 2 678 662  | 1 958 983            | (D)         | 620 300     | (D)     |
| Pumpkins ----- farms..              | 856        | 753                  | 13          | 17          | 73      |
| cuerdas..                           | 2 991      | 2 465                | 79          | 110         | 337     |
| pounds..                            | 12 765 988 | 11 056 882           | 361 030     | 546 140     | 801 936 |
| Sweet cooking peppers ----- farms.. | 587        | 540                  | 12          | --          | 35      |
| cuerdas..                           | 485        | 443                  | 22          | --          | 21      |
| pounds..                            | 1 151 160  | 1 084 200            | 21 740      | --          | 45 220  |



Table 70. **Summary by Type of Organization: 1992** —Con.

[Detail may not add to total due to rounding. For enumeration periods, see appendix A; for meaning of abbreviations and symbols, see introductory text]

| Farms with sales of \$2,500 or more                             |           | Total   | Individual or family | Partnership | Corporation | Other  |
|---|-----------|---------|----------------------|-------------|-------------|--------|
| <b>VEGETABLES AND MELONS—Con.</b>                               |           |         |                      |             |             |        |
| Watermelons ----- farms --                                      |           | 55      | 44                   | —           | 11          | —      |
| cuerdas--   |           | 330     | 253                  | —           | 77          | —      |
| pounds--  | 3 190 550 |         | 2 309 900            | —           | 880 650     | —      |
| Honeydew melons ----- farms --                                  |           | 6       | 3                    | 1           | 1           | 1      |
| cuerdas--   |           | 27      | (D)                  | (D)         | (D)         | (D)    |
| pounds--  | 339 025   |         | (D)                  | (D)         | (D)         | (D)    |
| Cantaloups ----- farms --                                       |           | 4       | 1                    | —           | 2           | 1      |
| cuerdas--   |           | 9       | (D)                  | —           | (D)         | (D)    |
| pounds--  | 53 000    |         | (D)                  | —           | (D)         | (D)    |
| Sweet corn ----- farms --                                       |           | 73      | 62                   | 1           | 1           | 9      |
| cuerdas--   |           | 53      | 40                   | (D)         | (D)         | (D)    |
| pounds--  | 62 310    |         | 50 160               | (D)         | (D)         | (D)    |
| Other vegetables and melons ----- farms --                      |           | 148     | 128                  | —           | 2           | 18     |
| cuerdas--   |           | 301     | 265                  | —           | (D)         | (D)    |
| pounds--  | 830 645   |         | 696 226              | —           | (D)         | (D)    |
| <b>OTHER CROPS</b>  |           |         |                      |             |             |        |
| Horticultural specialties ----- farms --                        |           | 370     | 300                  | 3           | 24          | 43     |
| cuerdas--   |           | 1 539   | 771                  | (D)         | 375         | (D)    |
| Pastures for grazing/roughage ----- farms --                    |           | 3 297   | 2 876                | 81          | 80          | 260    |
| cuerdas--   |           | 179 081 | 140 947              | 7 863       | 17 926      | 12 346 |
| Tree seedlings (coffee, orange, plantains, etc.) ----- farms -- |           | 223     | 193                  | 2           | 4           | 24     |
| cuerdas--   |           | 1 183   | 1 102                | (D)         | (D)         | 50     |
| Other crops ----- farms --                                      |           | 147     | 119                  | 2           | 11          | 15     |
| cuerdas--   |           | 4 093   | 2 657                | (D)         | (D)         | 752    |

**Table 71. Summary by Main Occupation and Age of Operator: 1992**

[Detail may not add to total due to rounding. For enumeration periods, see appendix A; for meaning of abbreviations and symbols, see introductory text]

| Farms with sales of \$2,500 or more                               | Agricultural occupation |                 |                |                |                |                |                   |
|---|-------------------------|-----------------|----------------|----------------|----------------|----------------|-------------------|
|   | Total                   | Age of operator |                |                |                |                |                   |
|   |                         | Under 25 years  | 25 to 34 years | 35 to 44 years | 45 to 54 years | 55 to 64 years | 65 years and over |
| <b>FARMS AND LAND IN FARMS</b>                                    |                         |                 |                |                |                |                |                   |
| Farms -----number--   | 8 504                   | 68              | 582            | 1 588          | 2 033          | 1 911          | 2 322             |
| Land in farms -----cuerdas--                                      | 512 616                 | 4 526           | 33 434         | 91 151         | 124 909        | 123 921        | 134 675           |
| Average size of farm -----cuerdas--                               | 60.3                    | 66.6            | 57.4           | 57.4           | 61.4           | 64.8           | 58.0              |
| Farms by size:  |                         |                 |                |                |                |                |                   |
| Less than 10 cuerdas -----  | 2 101                   | 11              | 145            | 383            | 509            | 485            | 568               |
| 10 to 19 cuerdas -----  | 2 006                   | 1               | 128            | 368            | 484            | 436            | 589               |
| 20 to 49 cuerdas -----  | 2 178                   | 23              | 143            | 374            | 539            | 484            | 615               |
| 50 to 99 cuerdas -----  | 1 020                   | 11              | 74             | 246            | 220            | 229            | 240               |
| 100 to 174 cuerdas -----  | 539                     | 21              | 51             | 103            | 99             | 104            | 161               |
| 175 to 259 cuerdas -----  | 259                     | --              | 18             | 48             | 69             | 59             | 65                |
| 260 cuerdas or more -----   | 401                     | 1               | 23             | 66             | 113            | 114            | 84                |
| <b>LAND IN FARMS ACCORDING TO USE</b>                             |                         |                 |                |                |                |                |                   |
| Total cultivated cropland -----farms--                            | 7 272                   | 32              | 469            | 1 328          | 1 700          | 1 672          | 2 071             |
| -----cuerdas--  | 177 518                 | 681             | 12 277         | 28 144         | 42 818         | 45 610         | 47 988            |
| Cropland used for crops -----farms--                              | 7 194                   | 23              | 461            | 1 312          | 1 681          | 1 657          | 2 060             |
| -----cuerdas--  | 145 544                 | 530             | 9 918          | 23 629         | 32 856         | 39 175         | 39 436            |
| Farms by cuerdas used for crops:                                  |                         |                 |                |                |                |                |                   |
| Less than 10 cuerdas -----  | 3 950                   | 12              | 252            | 693            | 906            | 941            | 1 146             |
| 10 to 19 cuerdas -----  | 1 683                   | --              | 90             | 300            | 422            | 379            | 492               |
| 20 to 49 cuerdas -----  | 1 056                   | 7               | 85             | 220            | 239            | 205            | 300               |
| 50 to 99 cuerdas -----  | 4                       | 4               | 18             | 66             | 66             | 64             | 64                |
| 100 to 174 cuerdas -----  | 102                     | --              | 7              | 20             | 25             | 26             | 24                |
| 175 to 259 cuerdas -----  | 55                      | --              | 3              | 9              | 10             | 16             | 17                |
| 260 cuerdas or more -----   | 66                      | --              | 6              | 4              | 13             | 26             | 17                |
| Cropland that lie at rest -----farms--                            | 1 820                   | 12              | 127            | 325            | 498            | 388            | 470               |
| -----cuerdas--  | 31 974                  | 151             | 2 359          | 4 515          | 9 962          | 6 435          | 8 552             |
| Cultivated and/or improved pastures -----farms--                  | 2 051                   | 39              | 176            | 375            | 472            | 459            | 530               |
| -----cuerdas--  | 133 253                 | 1 709           | 9 385          | 30 087         | 35 052         | 27 992         | 29 028            |
| Natural pastures -----farms--                                     | 1 932                   | 27              | 138            | 370            | 436            | 491            | 470               |
| -----cuerdas--  | 98 542                  | 1 192           | 5 675          | 16 324         | 21 459         | 26 093         | 27 799            |
| Pastures overgrown with brush -----farms--                        | 1 236                   | 7               | 77             | 229            | 258            | 313            | 352               |
| -----cuerdas--  | 29 035                  | 797             | 1 079          | 4 432          | 8 108          | 6 587          | 8 032             |
| Other land -----farms--   | 4 431                   | 30              | 275            | 721            | 1 076          | 1 077          | 1 252             |
| -----cuerdas--  | 74 267                  | 147             | 5 018          | 12 164         | 17 472         | 17 638         | 21 828            |
| Woodland -----farms--   | 1 720                   | 10              | 101            | 321            | 458            | 384            | 446               |
| -----cuerdas--  | 36 990                  | 106             | 2 558          | 6 251          | 7 662          | 8 132          | 12 281            |
| Land in lakes, ponds, buildings, roads, or wasteland -----farms-- | 3 489                   | 24              | 242            | 553            | 821            | 902            | 947               |
| -----cuerdas--  | 37 277                  | 41              | 2 460          | 5 913          | 9 810          | 9 506          | 9 547             |
| <b>IRRIGATION</b>   |                         |                 |                |                |                |                |                   |
| Irrigated land -----farms--                                       | 469                     | 4               | 47             | 99             | 115            | 118            | 86                |
| -----cuerdas--  | 38 435                  | 140             | 2 896          | 4 734          | 9 454          | 10 453         | 10 758            |
| Public system -----farms--  | 127                     | 1               | 13             | 26             | 30             | 32             | 25                |
| -----cuerdas--  | 10 971                  | (D)             | (D)            | 1 577          | 2 736          | 4 231          | 1 734             |
| Private system -----farms--                                       | 355                     | 3               | 34             | 76             | 88             | 92             | 62                |
| -----cuerdas--  | 27 465                  | (D)             | (D)            | 3 157          | 6 718          | 6 222          | 9 025             |
| Farms by major source of irrigation water:                        |                         |                 |                |                |                |                |                   |
| Well or cistern -----   | 185                     | 2               | 11             | 45             | 54             | 40             | 33                |
| River or stream -----   | 65                      | --              | 5              | 12             | 13             | 29             | 6                 |
| Lake or private pond -----  | 62                      | 1               | 5              | 12             | 14             | 17             | 13                |
| Canal or irrigation district -----                                | 109                     | 1               | 10             | 21             | 30             | 25             | 22                |
| Other -----   | 48                      | --              | 16             | 9              | 4              | 7              | 12                |
| <b>OCCUPATION AND TENURE OF OPERATOR</b>                          |                         |                 |                |                |                |                |                   |
| All operators -----   | 13 303                  | 83              | 867            | 2 467          | 3 302          | 3 240          | 3 344             |
| Full owners -----   | 9 963                   | 23              | 443            | 1 701          | 2 453          | 2 547          | 2 796             |
| Part owners -----   | 1 749                   | 30              | 126            | 361            | 397            | 461            | 374               |
| Tenants -----   | 1 591                   | 30              | 298            | 405            | 452            | 232            | 174               |
| Principal occupation:   |                         |                 |                |                |                |                |                   |
| Agricultural:   |                         |                 |                |                |                |                |                   |
| Full owners -----   | 6 273                   | 18              | 273            | 1 111          | 1 504          | 1 461          | 1 906             |
| Part owners -----   | 1 178                   | 28              | 92             | 231            | 235            | 299            | 293               |
| Tenants -----   | 1 053                   | 22              | 217            | 246            | 294            | 151            | 123               |
| Nonagricultural:  |                         |                 |                |                |                |                |                   |
| Full owners -----   | --                      | --              | --             | --             | --             | --             | --                |
| Part owners -----   | --                      | --              | --             | --             | --             | --             | --                |
| Tenants -----   | --                      | --              | --             | --             | --             | --             | --                |
| Not reported:   |                         |                 |                |                |                |                |                   |
| Full owners -----   | 888                     | --              | 15             | 63             | 213            | 386            | 211               |
| Part owners -----   | 102                     | --              | 2              | 17             | 29             | 38             | 16                |
| Tenants -----   | 96                      | --              | 12             | 10             | 35             | 16             | 23                |
| <b>FARMS BY TYPE OF ORGANIZATION</b>                              |                         |                 |                |                |                |                |                   |
| Individual or family -----farms--                                 | 7 360                   | 54              | 479            | 1 355          | 1 674          | 1 676          | 2 122             |
| -----cuerdas--  | 407 278                 | 3 722           | 21 055         | 71 669         | 93 803         | 99 179         | 117 850           |
| Partnership -----farms--  | 129                     | --              | 11             | 14             | 37             | 43             | 24                |
| -----cuerdas--  | 18 265                  | --              | 4 175          | 2 272          | 4 394          | 4 888          | 2 536             |
| Corporation -----farms--  | 264                     | 1               | 29             | 66             | 75             | 52             | 41                |
| -----cuerdas--  | 41 199                  | (D)             | (D)            | 6 911          | 12 304         | 10 997         | 7 061             |
| Other -----farms--  | 751                     | 13              | 63             | 153            | 247            | 140            | 135               |
| -----cuerdas--  | 45 877                  | (D)             | (D)            | 10 300         | 14 409         | 8 857          | 7 229             |

**Table 71. Summary by Main Occupation and Age of Operator: 1992 —Con.**

[Detail may not add to total due to rounding. For enumeration periods, see appendix A; for meaning of abbreviations and symbols, see introductory text]

| Farms with sales of \$2,500 or more                                | Nonagricultural occupation |                 |                |                |                |                |                   |
|--|----------------------------|-----------------|----------------|----------------|----------------|----------------|-------------------|
|  | Total                      | Age of operator |                |                |                |                |                   |
|  |                            | Under 25 years  | 25 to 34 years | 35 to 44 years | 45 to 54 years | 55 to 64 years | 65 years and over |
| <b>FARMS AND LAND IN FARMS</b>                                     |                            |                 |                |                |                |                |                   |
| Farms -----number--  | 3 713                      | 15              | 256            | 789            | 992            | 889            | 772               |
| Land in farms -----cuerdas--                                       | 157 869                    | 302             | 12 296         | 26 480         | 47 206         | 38 864         | 32 721            |
| Average size of farm -----cuerdas--                                | 42.5                       | 20.1            | 48.0           | 33.6           | 47.6           | 43.7           | 42.4              |
| Farms by size:   |                            |                 |                |                |                |                |                   |
| Less than 10 cuerdas -----   | 1 362                      | 4               | 119            | 305            | 359            | 314            | 261               |
| 10 to 19 cuerdas -----   | 845                        | 6               | 39             | 170            | 213            | 214            | 203               |
| 20 to 49 cuerdas -----   | 760                        | 3               | 49             | 155            | 182            | 186            | 185               |
| 50 to 99 cuerdas -----   | 406                        | 2               | 18             | 95             | 125            | 97             | 69                |
| 100 to 174 cuerdas -----   | 158                        | --              | 11             | 39             | 48             | 30             | 30                |
| 175 to 259 cuerdas -----   | 65                         | --              | 7              | 14             | 23             | 10             | 11                |
| 260 cuerdas or more -----  | 117                        | --              | 13             | 11             | 42             | 38             | 13                |
| <b>LAND IN FARMS ACCORDING TO USE</b>                              |                            |                 |                |                |                |                |                   |
| Total cultivated cropland -----farms --                            | 2 882                      | 15              | 197            | 612            | 753            | 679            | 626               |
| -----cuerdas--   | 41 260                     | 182             | 2 376          | 6 810          | 13 545         | 9 809          | 8 538             |
| Cropland used for crops -----farms --                              | 2 837                      | 15              | 194            | 595            | 742            | 673            | 618               |
| -----cuerdas--   | 28 664                     | 129             | 1 804          | 5 450          | 8 081          | 7 347          | 5 853             |
| Farms by cuerdas used for crops:                                   |                            |                 |                |                |                |                |                   |
| Less than 10 cuerdas -----   | 2 052                      | 10              | 167            | 454            | 507            | 462            | 452               |
| 10 to 19 cuerdas -----   | 492                        | 3               | 13             | 88             | 153            | 118            | 117               |
| 20 to 49 cuerdas -----   | 206                        | 2               | 8              | 39             | 56             | 65             | 36                |
| 50 to 99 cuerdas -----   | 59                         | --              | 5              | 12             | 12             | 22             | 8                 |
| 100 to 174 cuerdas -----   | 20                         | --              | --             | 1              | 13             | 3              | 3                 |
| 175 to 259 cuerdas -----   | 4                          | --              | --             | --             | 1              | 2              | 1                 |
| 260 cuerdas or more -----  | 4                          | --              | 1              | 1              | --             | 1              | 1                 |
| Cropland that lie at rest -----farms --                            | 663                        | 7               | 42             | 133            | 208            | 130            | 143               |
| -----cuerdas--   | 12 596                     | 53              | 572            | 1 360          | 5 464          | 2 462          | 2 685             |
| Cultivated and/or improved pastures -----farms --                  | 961                        | 3               | 51             | 217            | 242            | 249            | 199               |
| -----cuerdas--   | 34 385                     | 60              | 1 296          | 7 068          | 10 721         | 7 489          | 7 751             |
| Natural pastures -----farms --                                     | 883                        | 2               | 75             | 206            | 208            | 228            | 164               |
| -----cuerdas--   | 37 109                     | (D)             | (D)            | 5 297          | 10 748         | 8 337          | 9 555             |
| Pastures overgrown with brush -----farms --                        | 609                        | 2               | 34             | 113            | 153            | 181            | 126               |
| -----cuerdas--   | 13 522                     | (D)             | (D)            | 2 968          | 4 251          | 3 354          | 1 718             |
| Other land -----farms --   | 1 778                      | 4               | 137            | 361            | 466            | 426            | 384               |
| -----cuerdas--   | 31 596                     | 18              | 4 264          | 4 338          | 7 942          | 9 875          | 5 159             |
| Woodland -----farms --   | 766                        | 2               | 63             | 169            | 189            | 200            | 143               |
| -----cuerdas--   | 21 508                     | (D)             | 3 789          | 3 103          | 4 726          | 7 400          | (D)               |
| Land in lakes, ponds, buildings, roads, or wasteland -----farms -- | 1 316                      | 4               | 94             | 265            | 352            | 301            | 300               |
| -----cuerdas--   | 10 087                     | (D)             | 475            | 1 235          | 3 216          | 2 475          | (D)               |
| <b>IRRIGATION</b>  |                            |                 |                |                |                |                |                   |
| Irrigated land -----farms --                                       | 133                        | 6               | 17             | 32             | 41             | 22             | 15                |
| -----cuerdas--   | 2 812                      | 18              | 552            | 664            | 918            | 307            | 353               |
| Public system -----farms --  | 60                         | --              | 15             | 13             | 17             | 11             | 4                 |
| -----cuerdas--   | 1 301                      | (D)             | (D)            | 126            | 512            | 71             | (D)               |
| Private system -----farms --                                       | 76                         | 6               | 2              | 19             | 26             | 11             | 12                |
| -----cuerdas--   | 1 510                      | 18              | (D)            | 538            | 406            | 235            | (D)               |
| Farms by major source of irrigation water:                         |                            |                 |                |                |                |                |                   |
| Well or cistern -----  | 50                         | --              | 6              | 17             | 14             | 8              | 5                 |
| River or stream -----  | 20                         | 6               | --             | --             | 12             | 1              | 1                 |
| Lake or private pond -----   | 11                         | --              | --             | 1              | 5              | 2              | 3                 |
| Canal or irrigation district -----                                 | 39                         | --              | 10             | 8              | 7              | 11             | 3                 |
| Other -----  | 13                         | --              | 1              | 6              | 3              | --             | 3                 |
| <b>OCCUPATION AND TENURE OF OPERATOR</b>                           |                            |                 |                |                |                |                |                   |
| All operators -----  | 13 303                     | 83              | 867            | 2 467          | 3 302          | 3 240          | 3 344             |
| Full owners -----  | 9 963                      | 23              | 443            | 1 701          | 2 453          | 2 547          | 2 796             |
| Part owners -----  | 1 749                      | 30              | 126            | 361            | 397            | 461            | 374               |
| Tenants -----  | 1 591                      | 30              | 298            | 405            | 452            | 232            | 174               |
| Principal occupation:  |                            |                 |                |                |                |                |                   |
| Agricultural:  |                            |                 |                |                |                |                |                   |
| Full owners -----  | --                         | --              | --             | --             | --             | --             | --                |
| Part owners -----  | --                         | --              | --             | --             | --             | --             | --                |
| Tenants -----  | --                         | --              | --             | --             | --             | --             | --                |
| Nonagricultural:   |                            |                 |                |                |                |                |                   |
| Full owners -----  | 2 802                      | 5               | 155            | 527            | 736            | 700            | 679               |
| Part owners -----  | 469                        | 2               | 32             | 113            | 133            | 124            | 65                |
| Tenants -----  | 442                        | 8               | 69             | 149            | 123            | 65             | 28                |
| Not reported:  |                            |                 |                |                |                |                |                   |
| Full owners -----  | 888                        | --              | 15             | 63             | 213            | 386            | 211               |
| Part owners -----  | 102                        | --              | 2              | 17             | 29             | 38             | 16                |
| Tenants -----  | 96                         | --              | 12             | 10             | 35             | 16             | 23                |
| <b>FARMS BY TYPE OF ORGANIZATION</b>                               |                            |                 |                |                |                |                |                   |
| Individual or family -----farms --                                 | 3 271                      | 15              | 206            | 682            | 840            | 813            | 715               |
| -----cuerdas--   | 117 057                    | 302             | 4 605          | 19 494         | 34 848         | 35 000         | 22 808            |
| Partnership -----farms --  | 58                         | --              | 7              | 6              | 32             | 6              | 7                 |
| -----cuerdas--   | 6 154                      | --              | 520            | 1 333          | 3 381          | 262            | 658               |
| Corporation -----farms --  | 50                         | --              | 8              | 4              | 22             | 11             | 5                 |
| -----cuerdas--   | 9 830                      | --              | 1 229          | 705            | 3 948          | 1 228          | 2 720             |
| Other -----farms --  | 334                        | --              | 35             | 97             | 98             | 59             | 45                |
| -----cuerdas--   | 24 829                     | --              | 5 942          | 4 950          | 5 029          | 2 373          | 6 535             |

**Table 71. Summary by Main Occupation and Age of Operator: 1992 —Con.**

[Detail may not add to total due to rounding. For enumeration periods, see appendix A; for meaning of abbreviations and symbols, see introductory text]

| Farms with sales of \$2,500 or more                            | Agricultural occupation |                 |                |                |                |                |                   |
|--|-------------------------|-----------------|----------------|----------------|----------------|----------------|-------------------|
|  | Total                   | Age of operator |                |                |                |                |                   |
|  |                         | Under 25 years  | 25 to 34 years | 35 to 44 years | 45 to 54 years | 55 to 64 years | 65 years and over |
| <b>OPERATOR CHARACTERISTICS</b>                                |                         |                 |                |                |                |                |                   |
| Operators by years operating present farm:                     |                         |                 |                |                |                |                |                   |
| Less than 2 years -----  | 790                     | 34              | 114            | 270            | 236            | 91             | 45                |
| 2 to 4 years -----   | 1 177                   | 24              | 179            | 355            | 266            | 224            | 129               |
| 5 to 9 years -----   | 1 466                   | 9               | 186            | 422            | 387            | 292            | 170               |
| 10 years or more -----   | 4 940                   | 1               | 100            | 524            | 1 110          | 1 276          | 1 929             |
| Not reported -----   | 131                     | —               | 3              | 17             | 34             | 28             | 49                |
| Operators by place of residence:                               |                         |                 |                |                |                |                |                   |
| On farm operated -----   | 6 256                   | 48              | 400            | 1 033          | 1 406          | 1 433          | 1 936             |
| Off farm operated -----  | 2 248                   | 20              | 182            | 555            | 627            | 478            | 386               |
| Not reported -----   | —                       | —               | —              | —              | —              | —              | —                 |
| Operators by age group:  |                         |                 |                |                |                |                |                   |
| Under 25 years -----   | 68                      | 68              | —              | —              | —              | —              | —                 |
| 25 to 34 years -----   | 582                     | —               | 582            | —              | —              | —              | —                 |
| 35 to 44 years -----   | 1 588                   | —               | —              | 1 588          | —              | —              | —                 |
| 45 to 54 years -----   | 2 033                   | —               | —              | —              | 2 033          | —              | —                 |
| 55 to 64 years -----   | 1 911                   | —               | —              | —              | —              | 1 911          | —                 |
| 65 years and over -----  | 2 322                   | —               | —              | —              | —              | —              | 2 322             |
| Average age -----  | 54.7                    | 22.3            | 30.8           | 39.8           | 49.5           | 59.5           | 72.3              |
| Operators by highest level of school attended:                 |                         |                 |                |                |                |                |                   |
| None -----   | 519                     | 1               | —              | 36             | 91             | 145            | 246               |
| Elementary school -----  | 2 988                   | 1               | 86             | 335            | 666            | 770            | 1 130             |
| Secondary school -----   | 3 562                   | 46              | 305            | 817            | 949            | 725            | 720               |
| College -----  | 1 016                   | 13              | 167            | 308            | 227            | 170            | 131               |
| Graduate -----   | 286                     | 6               | 19             | 76             | 71             | 73             | 41                |
| Not reported -----   | 133                     | 1               | 5              | 16             | 29             | 28             | 54                |
| Operators by days worked off farm:                             |                         |                 |                |                |                |                |                   |
| None -----   | 7 020                   | 53              | 438            | 1 216          | 1 602          | 1 628          | 2 083             |
| Any -----  | 1 352                   | 12              | 139            | 357            | 404            | 239            | 201               |
| 1 to 49 days -----   | 222                     | —               | 13             | 66             | 64             | 42             | 37                |
| 50 to 99 days -----  | 176                     | —               | 22             | 45             | 60             | 23             | 26                |
| 100 to 149 days -----  | 197                     | —               | 34             | 46             | 74             | 20             | 23                |
| 150 to 199 days -----  | 112                     | 6               | 4              | 38             | 28             | 10             | 26                |
| 200 days or more -----   | 645                     | 6               | 66             | 162            | 178            | 144            | 89                |
| Not reported -----   | 132                     | 3               | 5              | 15             | 27             | 44             | 38                |
| Operators by principal source of income:                       |                         |                 |                |                |                |                |                   |
| Sale of agricultural products -----                            | 6 154                   | 62              | 440            | 1 198          | 1 581          | 1 413          | 1 460             |
| Other farm-related income -----                                | 537                     | 6               | 47             | 124            | 116            | 111            | 133               |
| Nonfarm-related income -----                                   | 1 703                   | —               | 94             | 251            | 319            | 358            | 681               |
| Not reported -----   | 110                     | —               | 1              | 15             | 17             | 29             | 48                |
| Operators by percent of income from farming:                   |                         |                 |                |                |                |                |                   |
| Less than 25 percent -----                                     | 1 706                   | —               | 108            | 277            | 319            | 356            | 646               |
| 25 to 49 percent -----   | 1 254                   | 19              | 72             | 239            | 227            | 242            | 455               |
| 50 to 74 percent -----   | 1 154                   | 19              | 41             | 201            | 286            | 262            | 345               |
| 75 percent or more -----                                       | 4 242                   | 30              | 356            | 852            | 1 168          | 1 017          | 819               |
| Not reported -----   | 148                     | —               | 5              | 19             | 33             | 34             | 57                |
| Operators by main occupation:                                  |                         |                 |                |                |                |                |                   |
| Agricultural -----   | 8 504                   | 68              | 582            | 1 588          | 2 033          | 1 911          | 2 322             |
| Nonagricultural -----  | —                       | —               | —              | —              | —              | —              | —                 |
| Not reported -----   | —                       | —               | —              | —              | —              | —              | —                 |
| <b>FARMS BY MARKET VALUE OF AGRICULTURAL PRODUCTS SOLD</b>     |                         |                 |                |                |                |                |                   |
| \$2,500 to \$4,999 -----                                       | 2 488                   | 25              | 127            | 400            | 525            | 538            | 873               |
| \$5,000 to \$7,499 -----                                       | 1 486                   | —               | 94             | 201            | 387            | 339            | 465               |
| \$7,500 to \$9,999 -----                                       | —                       | —               | 65             | 142            | 185            | 196            | 224               |
| \$10,000 to \$19,999 -----                                     | 1 492                   | 12              | 88             | 330            | 326            | 354            | 382               |
| \$20,000 to \$39,999 -----                                     | 785                     | 16              | 62             | 176            | 208            | 160            | 163               |
| \$20,000 to \$24,999 -----                                     | 317                     | 6               | 23             | 84             | 67             | 72             | 65                |
| \$25,000 to \$29,999 -----                                     | 279                     | 9               | 23             | 53             | 98             | 48             | 48                |
| \$30,000 to \$39,999 -----                                     | 189                     | 1               | 16             | 39             | 43             | 40             | 50                |
| \$40,000 to \$59,999 -----                                     | 267                     | 3               | 19             | 63             | 70             | 60             | 52                |
| \$40,000 to \$49,999 -----                                     | 163                     | 2               | 14             | 43             | 35             | 29             | 40                |
| \$50,000 to \$59,999 -----                                     | 104                     | 1               | 5              | 20             | 35             | 31             | 12                |
| \$60,000 or more -----   | 1 174                   | 12              | 127            | 276            | 332            | 264            | 163               |
| <b>FARMS BY TYPE</b>   |                         |                 |                |                |                |                |                   |
| Sugarcane -----  | 267                     | —               | 18             | 53             | 62             | 68             | 66                |
| Coffee -----   | 3 452                   | 3               | 156            | 580            | 849            | 759            | 1 105             |
| Vegetables and melons -----                                    | 177                     | 6               | 15             | 40             | 62             | 26             | 28                |
| Fruits and coconuts -----                                      | 1 261                   | 1               | 79             | 231            | 305            | 306            | 339               |
| Horticultural specialties -----                                | 176                     | —               | 18             | 56             | 40             | 51             | 11                |
| Grains and farinaceous crops -----                             | 304                     | —               | 65             | 76             | 40             | 39             | 84                |
| General farms, primarily crops -----                           | 670                     | 7               | 50             | 163            | 87             | 155            | 208               |
| Livestock, except dairy, poultry, and animal specialties ----- | 1 070                   | 25              | 45             | 141            | 300            | 262            | 297               |
| Dairy farms -----  | 570                     | 19              | 73             | 140            | 152            | 97             | 89                |
| Poultry and poultry products -----                             | 423                     | 1               | 58             | 78             | 111            | 115            | 60                |
| Animal specialties -----                                       | 49                      | —               | 4              | 10             | 4              | 4              | 19                |
| General farms, primarily livestock -----                       | 85                      | 6               | 1              | 20             | 12             | 29             | 16                |

**Table 71. Summary by Main Occupation and Age of Operator: 1992 —Con.**

[Detail may not add to total due to rounding. For enumeration periods, see appendix A; for meaning of abbreviations and symbols, see introductory text]

| Farms with sales of \$2,500 or more                            | Nonagricultural occupation |                 |                |                |                |                |                   |
|--|----------------------------|-----------------|----------------|----------------|----------------|----------------|-------------------|
|  | Total                      | Age of operator |                |                |                |                |                   |
|  |                            | Under 25 years  | 25 to 34 years | 35 to 44 years | 45 to 54 years | 55 to 64 years | 65 years and over |
| <b>OPERATOR CHARACTERISTICS</b>                                |                            |                 |                |                |                |                |                   |
| Operators by years operating present farm:                     |                            |                 |                |                |                |                |                   |
| Less than 2 years -----  | 479                        | 12              | 80             | 217            | 90             | 53             | 27                |
| 2 to 4 years -----   | 580                        | 3               | 64             | 186            | 182            | 108            | 37                |
| 5 to 9 years -----   | 813                        | —               | 73             | 187            | 258            | 198            | 97                |
| 10 years or more -----   | 1 796                      | —               | 33             | 194            | 451            | 519            | 599               |
| Not reported -----   | 45                         | —               | 6              | 5              | 11             | 11             | 12                |
| Operators by place of residence:                               |                            |                 |                |                |                |                |                   |
| On farm operated -----   | 2 251                      | 1               | 168            | 436            | 525            | 557            | 564               |
| Off farm operated -----  | 1 462                      | 14              | 88             | 353            | 467            | 332            | 208               |
| Not reported -----   | —                          | —               | —              | —              | —              | —              | —                 |
| Operators by age group:  |                            |                 |                |                |                |                |                   |
| Under 25 years -----   | 15                         | 15              | —              | —              | —              | —              | —                 |
| 25 to 34 years -----   | 256                        | —               | 256            | —              | —              | —              | —                 |
| 35 to 44 years -----   | 789                        | —               | —              | 789            | —              | —              | —                 |
| 45 to 54 years -----   | 992                        | —               | —              | —              | 992            | —              | —                 |
| 55 to 64 years -----   | 889                        | —               | —              | —              | —              | 889            | —                 |
| 65 years and over -----  | 772                        | —               | —              | —              | —              | —              | 772               |
| Average age -----  | 53.3                       | 23.4            | 30.8           | 39.7           | 49.6           | 59.3           | 73.1              |
| Operators by highest level of school attended:                 |                            |                 |                |                |                |                |                   |
| None -----   | 90                         | —               | —              | —              | 24             | 12             | 54                |
| Elementary school -----  | 882                        | —               | 5              | 115            | 216            | 223            | 323               |
| Secondary school -----   | 1 563                      | 7               | 132            | 375            | 419            | 371            | 259               |
| College -----  | 745                        | 8               | 80             | 211            | 203            | 175            | 68                |
| Graduate -----   | 385                        | —               | 36             | 83             | 117            | 102            | 47                |
| Not reported -----   | 48                         | —               | 3              | 5              | 13             | 6              | 21                |
| Operators by days worked off farm:                             |                            |                 |                |                |                |                |                   |
| None -----   | 1 101                      | 8               | 34             | 83             | 181            | 297            | 498               |
| Any -----  | 2 538                      | 7               | 220            | 675            | 808            | 570            | 258               |
| 1 to 49 days -----   | 83                         | —               | —              | 17             | 15             | 26             | 25                |
| 50 to 99 days -----  | 98                         | 4               | 15             | 5              | 27             | 16             | 31                |
| 100 to 149 days -----  | 111                        | —               | 12             | 35             | 28             | 29             | 7                 |
| 150 to 199 days -----  | 209                        | 1               | 11             | 91             | 54             | 35             | 17                |
| 200 days or more -----   | 2 037                      | 2               | 182            | 527            | 684            | 464            | 178               |
| Not reported -----   | 74                         | —               | 2              | 31             | 3              | 22             | 16                |
| Operators by principal source of income:                       |                            |                 |                |                |                |                |                   |
| Sale of agricultural products -----                            | 219                        | 2               | 11             | 41             | 41             | 58             | 66                |
| Other farm-related income -----                                | 212                        | —               | 16             | 56             | 54             | 42             | 44                |
| Nonfarm-related income -----                                   | 3 225                      | 13              | 223            | 685            | 881            | 770            | 653               |
| Not reported -----   | 57                         | —               | 6              | 7              | 16             | 19             | 9                 |
| Operators by percent of income from farming:                   |                            |                 |                |                |                |                |                   |
| Less than 25 percent -----                                     | 2 584                      | 13              | 139            | 558            | 698            | 625            | 551               |
| 25 to 49 percent -----   | 768                        | —               | 78             | 152            | 207            | 181            | 150               |
| 50 to 74 percent -----   | 166                        | 2               | 22             | 29             | 37             | 43             | 33                |
| 75 percent or more -----                                       | 116                        | —               | 12             | 31             | 33             | 28             | 12                |
| Not reported -----   | 79                         | —               | 5              | 19             | 17             | 12             | 26                |
| Operators by main occupation:                                  |                            |                 |                |                |                |                |                   |
| Agricultural -----   | —                          | —               | —              | —              | —              | —              | —                 |
| Nonagricultural -----  | 3 713                      | 15              | 256            | 789            | 992            | 889            | 772               |
| Not reported -----   | —                          | —               | —              | —              | —              | —              | —                 |
| <b>FARMS BY MARKET VALUE OF AGRICULTURAL PRODUCTS SOLD</b>     |                            |                 |                |                |                |                |                   |
| \$2,500 to \$4,999 -----                                       | 1 754                      | 10              | 93             | 370            | 446            | 430            | 405               |
| \$5,000 to \$7,499 -----                                       | 854                        | 2               | 89             | 176            | 228            | 173            | 186               |
| \$7,500 to \$9,999 -----                                       | 295                        | —               | 17             | 63             | 76             | 82             | 57                |
| \$10,000 to \$19,999 -----                                     | 451                        | 3               | 40             | 86             | 123            | 124            | 75                |
| \$20,000 to \$39,999 -----                                     | 211                        | —               | 9              | 60             | 64             | 51             | 27                |
| \$20,000 to \$24,999 -----                                     | 100                        | —               | 4              | 35             | 22             | 28             | 11                |
| \$25,000 to \$29,999 -----                                     | 71                         | —               | 4              | 16             | 31             | 10             | 10                |
| \$30,000 to \$39,999 -----                                     | 40                         | —               | 1              | 9              | 11             | 13             | 6                 |
| \$40,000 to \$59,999 -----                                     | 46                         | —               | —              | 14             | 16             | 13             | 3                 |
| \$40,000 to \$49,999 -----                                     | 30                         | —               | —              | 11             | 13             | 3              | 3                 |
| \$50,000 to \$59,999 -----                                     | 16                         | —               | —              | 3              | 3              | 10             | —                 |
| \$60,000 or more -----   | 102                        | —               | 8              | 20             | 39             | 16             | 19                |
| <b>FARMS BY TYPE</b>   |                            |                 |                |                |                |                |                   |
| Sugarcane -----  | 73                         | 2               | 10             | 16             | 24             | 7              | 14                |
| Coffee -----   | 1 276                      | —               | 85             | 227            | 358            | 289            | 317               |
| Vegetables and melons -----                                    | 23                         | —               | —              | 1              | 3              | 3              | 16                |
| Fruits and coconuts -----                                      | 616                        | 4               | 29             | 165            | 113            | 184            | 121               |
| Horticultural specialties -----                                | 86                         | —               | 19             | 26             | 26             | 12             | 3                 |
| Grains and farinaceous crops -----                             | 50                         | —               | —              | 9              | 15             | 12             | 14                |
| General farms, primarily crops -----                           | 197                        | 3               | 19             | 26             | 65             | 46             | 38                |
| Livestock, except dairy, poultry, and animal specialties ----- | 1 142                      | —               | 80             | 258            | 322            | 289            | 193               |
| Dairy farms -----  | 91                         | —               | 5              | 31             | 18             | 23             | 14                |
| Poultry and poultry products -----                             | 79                         | —               | 4              | 18             | 22             | 20             | 15                |
| Animal specialties -----                                       | 48                         | 6               | 5              | 11             | 18             | 1              | 7                 |
| General farms, primarily livestock -----                       | 32                         | —               | —              | 1              | 8              | 3              | 20                |

**Table 71. Summary by Main Occupation and Age of Operator: 1992 —Con.**

[Detail may not add to total due to rounding. For enumeration periods, see appendix A; for meaning of abbreviations and symbols, see introductory text]

| Farms with sales of \$2,500 or more   | Agricultural occupation |                 |                |                |                |                |                   |
|---|-------------------------|-----------------|----------------|----------------|----------------|----------------|-------------------|
|   | Total                   | Age of operator |                |                |                |                |                   |
|   |                         | Under 25 years  | 25 to 34 years | 35 to 44 years | 45 to 54 years | 55 to 64 years | 65 years and over |
| <b>MARKET VALUE OF AGRICULTURAL PRODUCTS SOLD</b>   |                         |                 |                |                |                |                |                   |
| Total sales ----- farms ..  | 8 504                   | 68              | 582            | 1 588          | 2 033          | 1 911          | 2 322             |
| ----- dollars ..  | 458 898 325             | 6 390 972       | 46 544 501     | 114 615 615    | 125 074 245    | 102 910 262    | 63 362 730        |
| Average per farm ----- dollars ..   | 53 963                  | 93 985          | 79 973         | 72 176         | 61 522         | 53 852         | 27 288            |
| Crops, including horticultural specialties and other agricultural products ----- farms .. | 7 043                   | 23              | 455            | 1 287          | 1 616          | 1 610          | 2 052             |
| ----- dollars ..  | 140 654 414             | 549 508         | 10 378 383     | 36 411 041     | 34 839 427     | 33 258 636     | 25 217 419        |
| Sugarcane ----- farms ..  | 305                     | —               | 20             | 56             | 72             | 81             | 76                |
| ----- dollars ..  | 20 507 884              | —               | 1 356 760      | 1 911 856      | 5 050 977      | 5 501 320      | 6 686 971         |
| Coffee ----- farms ..   | 4 442                   | 4               | 221            | 755            | 1 006          | 1 008          | 1 448             |
| ----- dollars ..  | 38 035 647              | 113 858         | 2 132 290      | 7 067 952      | 9 820 743      | 8 644 398      | 10 256 406        |
| Pineapples ----- farms ..   | 72                      | —               | 2              | 19             | 12             | 16             | 23                |
| ----- dollars ..  | 3 729 958               | —               | (D)            | 1 336 670      | 844 946        | (D)            | 456 016           |
| Plantains ----- farms ..  | 2 838                   | 7               | 198            | 568            | 579            | 685            | 801               |
| ----- dollars ..  | 16 804 920              | 27 000          | 1 291 027      | 3 841 912      | 3 655 755      | 5 274 194      | 2 715 032         |
| Bananas ----- farms ..  | 2 228                   | 2               | 100            | 377            | 556            | 512            | 681               |
| ----- dollars ..  | 4 347 444               | (D)             | (D)            | 1 189 957      | 1 008 866      | 1 005 682      | 958 929           |
| Grains and farinaceous crops ----- farms ..   | 1 903                   | 6               | 177            | 341            | 321            | 439            | 619               |
| ----- dollars ..  | 7 739 110               | 8 250           | 1 002 368      | 1 440 151      | 1 156 357      | 2 797 016      | 1 334 968         |
| Fruits and coconuts ----- farms ..  | 2 302                   | 4               | 103            | 420            | 598            | 557            | 620               |
| ----- dollars ..  | 7 257 971               | 20 200          | 128 748        | 3 088 378      | 784 850        | 2 563 899      | 671 896           |
| Vegetables and melons ----- farms ..  | 1 082                   | 12              | 107            | 220            | 232            | 228            | 283               |
| ----- dollars ..  | 15 242 297              | 314 600         | 1 190 705      | 4 161 428      | 7 589 594      | 1 276 959      | 709 011           |
| Horticultural specialties ----- farms ..  | 227                     | 6               | 26             | 65             | 45             | 66             | 19                |
| ----- dollars ..  | 23 686 941              | 9 600           | 2 900 200      | 11 684 181     | 3 812 741      | 4 567 958      | 712 261           |
| Other agricultural products ----- farms ..  | 398                     | 7               | 31             | 65             | 81             | 86             | 128               |
| ----- dollars ..  | 3 302 242               | (D)             | 189 375        | 688 556        | 1 114 598      | (D)            | 715 929           |
| Livestock, poultry, and their products ----- farms ..                                     | 3 903                   | 51              | 283            | 645            | 978            | 921            | 1 025             |
| ----- dollars ..  | 318 243 911             | 5 841 464       | 36 166 118     | 78 204 574     | 90 234 818     | 69 651 626     | 38 145 311        |
| Cattle and calves ----- farms ..  | 2 724                   | 50              | 213            | 460            | 637            | 657            | 707               |
| ----- dollars ..  | 37 421 226              | 635 110         | 4 651 471      | 6 653 557      | 7 746 828      | 11 245 367     | 6 488 893         |
| Poultry and poultry products ----- farms ..   | 1 184                   | 6               | 89             | 168            | 295            | 309            | 317               |
| ----- dollars ..  | 87 992 190              | (D)             | 13 357 299     | 16 036 073     | 27 290 133     | 22 932 116     | (D)               |
| Dairy products ----- farms ..   | 484                     | 11              | 71             | 126            | 133            | 88             | 55                |
| ----- dollars ..  | 181 435 035             | 5 085 739       | 17 314 249     | 52 996 380     | 52 294 128     | 32 338 469     | 21 406 070        |
| Hogs and pigs ----- farms ..  | 962                     | 6               | 65             | 182            | 276            | 219            | 214               |
| ----- dollars ..  | 8 849 531               | 56 075          | 557 740        | 1 398 789      | 2 547 212      | 2 577 844      | 1 711 871         |
| Sheep and goats ----- farms ..  | 150                     | —               | 20             | 27             | 41             | 36             | 26                |
| ----- dollars ..  | 224 692                 | —               | 15 966         | 60 910         | 25 998         | 73 618         | 48 200            |
| Other livestock and livestock products ----- farms ..                                     | 260                     | 5               | 32             | 71             | 74             | 27             | 51                |
| ----- dollars ..  | 2 321 237               | (D)             | 269 393        | 1 058 865      | 330 519        | 484 212        | (D)               |
| <b>OTHER FARM-RELATED INCOME</b>  |                         |                 |                |                |                |                |                   |
| Custom farmwork done for others ----- farms ..  | 230                     | —               | 28             | 72             | 50             | 35             | 45                |
| ----- dollars ..  | 1 533 346               | —               | 71 700         | 321 317        | 251 552        | 576 416        | 312 361           |
| Recreational services ----- farms ..  | 159                     | —               | 25             | 34             | 46             | 26             | 28                |
| ----- dollars ..  | (D)                     | —               | (D)            | 129 100        | 185 896        | 28 356         | 21 840            |
| Rent from farmland ----- farms ..   | 107                     | 1               | 6              | 18             | 15             | 21             | 46                |
| ----- dollars ..  | 715 346                 | (D)             | (D)            | 98 791         | 88 865         | 167 371        | 165 499           |
| Participation in government farm programs ----- farms ..                                  | 2 132                   | 17              | 193            | 421            | 514            | 513            | 474               |
| ----- dollars ..  | 11 006 587              | 84 555          | 906 496        | 2 407 458      | 3 319 210      | 2 513 502      | 1 775 366         |
| <b>SELECTED PRODUCTION EXPENSES</b>   |                         |                 |                |                |                |                |                   |
| Livestock, poultry, and fish purchased ----- farms ..                                     | 3 045                   | 46              | 241            | 559            | 798            | 736            | 665               |
| ----- dollars ..  | 32 323 601              | 1 143 349       | 3 427 856      | 7 534 011      | 7 798 348      | 9 388 757      | 3 031 280         |
| Feed purchased for livestock, poultry, and fish ----- farms ..                            | 3 970                   | 51              | 285            | 665            | 992            | 944            | 1 033             |
| ----- dollars ..  | 127 909 595             | 1 742 233       | 13 632 154     | 31 642 440     | 38 805 257     | 27 229 295     | 14 858 216        |
| Medicines and drugs purchased for livestock and poultry ----- farms ..                    | 4 384                   | 52              | 309            | 741            | 1 084          | 1 062          | 1 136             |
| ----- dollars ..  | 7 645 155               | 97 328          | 644 627        | 2 139 547      | 2 258 205      | 1 572 297      | 933 151           |
| Seeds, bulbs, plants, and trees purchased ----- farms ..                                  | 3 816                   | 20              | 314            | 796            | 832            | 881            | 973               |
| ----- dollars ..  | 5 414 023               | 44 591          | 607 794        | 1 529 103      | 1 283 093      | 1 070 961      | 878 481           |
| Commercial fertilizer purchased ----- farms ..  | 5 767                   | 42              | 421            | 1 105          | 1 357          | 1 320          | 1 522             |
| ----- dollars ..  | 13 434 485              | 81 648          | 1 040 161      | 3 677 087      | 3 192 918      | 3 077 413      | 2 365 258         |
| Gasoline and other fuel and oil products purchased ----- farms ..                         | 6 259                   | 67              | 474            | 1 306          | 1 650          | 1 395          | 1 367             |
| ----- dollars ..  | 10 889 807              | 133 208         | 897 864        | 2 647 738      | 3 158 765      | 2 373 760      | 1 678 472         |
| Wages and salaries of hired farm workers and family members ----- farms ..                | 5 652                   | 50              | 433            | 1 143          | 1 295          | 1 259          | 1 472             |
| ----- dollars ..  | 70 899 261              | 792 423         | 6 616 014      | 16 262 057     | 19 158 703     | 16 136 726     | 11 933 338        |
| Contract labor ----- farms ..   | 437                     | 3               | 46             | 124            | 102            | 99             | 63                |
| ----- dollars ..  | 3 384 288               | 16 133          | 369 259        | 1 211 576      | 779 712        | 705 984        | 301 624           |
| Machine hire and customwork ----- farms ..  | 2 249                   | 5               | 199            | 607            | 551            | 476            | 411               |
| ----- dollars ..  | 4 798 362               | 20 540          | 452 749        | 1 140 587      | 1 099 821      | 1 095 588      | 989 077           |
| Agricultural chemicals purchased ----- farms ..   | 4 888                   | 42              | 392            | 1 018          | 1 133          | 1 107          | 1 196             |
| ----- dollars ..  | 6 983 642               | 53 150          | 623 174        | 2 093 555      | 1 821 201      | 1 299 194      | 1 093 368         |

**Table 71. Summary by Main Occupation and Age of Operator: 1992 —Con.**

[Detail may not add to total due to rounding. For enumeration periods, see appendix A; for meaning of abbreviations and symbols, see introductory text]

| Farms with sales of \$2,500 or more   | Nonagricultural occupation |                 |                |                |                |                |                   |
|---|----------------------------|-----------------|----------------|----------------|----------------|----------------|-------------------|
|   | Total                      | Age of operator |                |                |                |                |                   |
|   |                            | Under 25 years  | 25 to 34 years | 35 to 44 years | 45 to 54 years | 55 to 64 years | 65 years and over |
| <b>MARKET VALUE OF AGRICULTURAL PRODUCTS SOLD</b>   |                            |                 |                |                |                |                |                   |
| Total sales ----- farms ..  | 3 713                      | 15              | 256            | 789            | 992            | 889            | 772               |
| ----- dollars ..  | 44 568 322                 | 103 600         | 3 065 759      | 9 006 776      | 13 843 857     | 9 877 813      | 8 670 517         |
| Average per farm ----- dollars ..   | 12 003                     | 6 907           | 11 976         | 11 415         | 13 956         | 11 111         | 11 231            |
| Crops, including horticultural specialties and other agricultural products ----- farms .. | 2 723                      | 15              | 187            | 560            | 714            | 636            | 611               |
| ----- dollars ..  | 21 114 940                 | 71 692          | 1 506 602      | 4 667 397      | 5 946 455      | 5 010 786      | 3 912 008         |
| Sugarcane ----- farms ..  | 80                         | 2               | 13             | 16             | 26             | 7              | 16                |
| ----- dollars ..  | 1 482 649                  | (D)             | 283 688        | 229 728        | 527 187        | 174 975        | (D)               |
| Coffee ----- farms ..   | 1 683                      | 1               | 107            | 324            | 465            | 397            | 389               |
| ----- dollars ..  | 9 953 669                  | (D)             | 556 525        | 1 630 409      | 2 667 896      | 3 001 542      | (D)               |
| Pineapples ----- farms ..   | 28                         | 4               | 11             | 5              | 1              | 7              | —                 |
| ----- dollars ..  | 142 439                    | (D)             | 39 816         | 38 185         | (D)            | 47 038         | —                 |
| Plantains ----- farms ..  | 1 071                      | 3               | 77             | 281            | 253            | 262            | 195               |
| ----- dollars ..  | 3 502 972                  | 8 776           | 184 530        | 1 177 575      | 787 753        | 810 055        | 534 283           |
| Bananas ----- farms ..  | 712                        | 6               | 33             | 98             | 221            | 189            | 165               |
| ----- dollars ..  | 626 691                    | 5 396           | 39 956         | 67 922         | 220 468        | 150 280        | 142 669           |
| Grains and farinaceous crops ----- farms ..   | 508                        | 2               | 25             | 104            | 98             | 135            | 144               |
| ----- dollars ..  | 918 986                    | (D)             | 45 848         | 342 649        | 223 976        | 178 590        | (D)               |
| Fruits and coconuts ----- farms ..  | 982                        | 2               | 65             | 145            | 280            | 220            | 270               |
| ----- dollars ..  | 1 233 371                  | (D)             | 41 471         | 214 199        | 316 960        | 360 127        | (D)               |
| Vegetables and melons ----- farms ..  | 280                        | 8               | 9              | 65             | 75             | 58             | 65                |
| ----- dollars ..  | 569 624                    | 14 832          | 36 736         | 74 679         | 273 999        | 89 680         | 79 698            |
| Horticultural specialties ----- farms ..  | 101                        | —               | 20             | 29             | 27             | 16             | 9                 |
| ----- dollars ..  | 1 838 464                  | —               | 252 103        | 678 200        | (D)            | 62 436         | (D)               |
| Other agricultural products ----- farms ..  | 126                        | —               | 14             | 27             | 29             | 24             | 32                |
| ----- dollars ..  | 846 075                    | —               | 25 929         | 213 851        | 294 100        | 136 063        | 176 132           |
| Livestock, poultry, and their products ----- farms ..                                     | 1 966                      | 9               | 125            | 436            | 498            | 495            | 403               |
| ----- dollars ..  | 23 453 382                 | 31 908          | 1 559 157      | 4 339 379      | 7 897 402      | 4 867 027      | 4 758 509         |
| Cattle and calves ----- farms ..  | 1 434                      | 3               | 93             | 328            | 347            | 374            | 289               |
| ----- dollars ..  | 9 378 120                  | (D)             | (D)            | 1 860 225      | 2 673 473      | 2 500 846      | 1 802 086         |
| Poultry and poultry products ----- farms ..   | 432                        | 1               | 39             | 87             | 97             | 99             | 109               |
| ----- dollars ..  | 6 413 986                  | (D)             | (D)            | 1 533 687      | 3 101 836      | 970 193        | 677 566           |
| Dairy products ----- farms ..   | 20                         | —               | 5              | 2              | 4              | 4              | 5                 |
| ----- dollars ..  | 4 983 803                  | —               | (D)            | (D)            | 921 932        | 1 012 147      | 2 006 885         |
| Hogs and pigs ----- farms ..  | 566                        | —               | 34             | 125            | 173            | 110            | 124               |
| ----- dollars ..  | 1 673 972                  | —               | 86 854         | 485 306        | 622 148        | 264 150        | 215 514           |
| Sheep and goats ----- farms ..  | 109                        | —               | 2              | 36             | 32             | 35             | 4                 |
| ----- dollars ..  | 174 635                    | —               | (D)            | (D)            | 44 260         | 71 257         | 12 018            |
| Other livestock and livestock products ----- farms ..                                     | 209                        | 6               | 13             | 43             | 57             | 68             | 22                |
| ----- dollars ..  | 828 866                    | 16 800          | 126 596        | 58 843         | 533 753        | 48 434         | 44 440            |
| <b>OTHER FARM-RELATED INCOME</b>  |                            |                 |                |                |                |                |                   |
| Custom farmwork done for others ----- farms ..  | 29                         | —               | 6              | 11             | 8              | 3              | 1                 |
| ----- dollars ..  | 37 629                     | —               | 12 432         | 6 364          | 11 041         | (D)            | (D)               |
| Recreational services ----- farms ..  | 2                          | —               | —              | —              | —              | 2              | —                 |
| ----- dollars ..  | (D)                        | —               | —              | —              | —              | (D)            | —                 |
| Rent from farmland ----- farms ..   | 27                         | —               | 1              | 2              | 12             | 10             | 2                 |
| ----- dollars ..  | 587 473                    | —               | (D)            | (D)            | 554 805        | 17 168         | (D)               |
| Participation in government farm programs ----- farms ..                                  | 593                        | 9               | 37             | 140            | 127            | 143            | 137               |
| ----- dollars ..  | 1 039 566                  | 15 910          | 48 895         | 269 486        | 240 786        | 285 113        | 179 376           |
| <b>SELECTED PRODUCTION EXPENSES</b>   |                            |                 |                |                |                |                |                   |
| Livestock, poultry, and fish purchased ----- farms ..                                     | 1 494                      | 9               | 96             | 354            | 415            | 339            | 281               |
| ----- dollars ..  | 3 050 977                  | 5 202           | 206 818        | 634 277        | 1 172 184      | 685 441        | 347 055           |
| Feed purchased for livestock, poultry, and fish ----- farms ..                            | 1 994                      | 9               | 132            | 436            | 502            | 511            | 404               |
| ----- dollars ..  | 6 965 068                  | 7 150           | 445 011        | 1 497 839      | 2 443 557      | 1 250 277      | 1 321 234         |
| Medicines and drugs purchased for livestock and poultry ----- farm ..                     | 2 122                      | 9               | 134            | 453            | 558            | 536            | 432               |
| ----- dollars ..  | 690 334                    | 840             | 49 026         | 135 437        | 236 037        | 119 739        | 149 255           |
| Seeds, bulbs, plants, and trees purchased ----- farms ..                                  | 1 389                      | 15              | 148            | 321            | 337            | 323            | 245               |
| ----- dollars ..  | 790 230                    | 4 525           | 88 473         | 216 831        | 217 112        | 156 247        | 107 042           |
| Commercial fertilizer purchased ----- farms ..  | 2 066                      | 9               | 185            | 466            | 521            | 497            | 388               |
| ----- dollars ..  | 1 552 516                  | 6 050           | 143 328        | 359 335        | 431 595        | 354 119        | 258 089           |
| Gasoline and other fuel and oil products purchased ----- farms ..                         | 2 501                      | 10              | 209            | 559            | 713            | 562            | 448               |
| ----- dollars ..  | 1 272 217                  | 3 300           | 112 793        | 255 318        | 362 990        | 272 039        | 265 777           |
| Wages and salaries of hired farm workers and family members ----- farms ..                | 2 103                      | 9               | 137            | 430            | 556            | 536            | 435               |
| ----- dollars ..  | 9 611 651                  | 23 000          | 1 517 182      | 2 025 254      | 2 400 869      | 1 861 379      | 1 783 967         |
| Contract labor ----- farms ..   | 156                        | 2               | 15             | 58             | 40             | 25             | 16                |
| ----- dollars ..  | 404 447                    | (D)             | (D)            | 65 778         | 265 489        | 25 724         | 35 056            |
| Machine hire and customwork ----- farms ..  | 609                        | 10              | 44             | 183            | 139            | 135            | 98                |
| ----- dollars ..  | 628 895                    | 8 800           | 38 011         | 159 466        | 230 957        | 126 971        | 64 690            |
| Agricultural chemicals purchased ----- farms ..   | 1 565                      | 9               | 148            | 392            | 413            | 338            | 265               |
| ----- dollars ..  | 1 001 820                  | 2 997           | 94 550         | 223 949        | 355 804        | 204 635        | 119 885           |

**Table 71. Summary by Main Occupation and Age of Operator: 1992 —Con.**

[Detail may not add to total due to rounding. For enumeration periods, see appendix A; for meaning of abbreviations and symbols, see introductory text]

| Farms with sales of \$2,500 or more   | Agricultural occupation         |                 |                |                |                |                |                   |
|---|---------------------------------|-----------------|----------------|----------------|----------------|----------------|-------------------|
|   | Total                           | Age of operator |                |                |                |                |                   |
|   |                                 | Under 25 years  | 25 to 34 years | 35 to 44 years | 45 to 54 years | 55 to 64 years | 65 years and over |
| <b>SELECTED MACHINERY, EQUIPMENT, BUILDINGS, AND FACILITIES ON JULY 1, 1993</b> |                                 |                 |                |                |                |                |                   |
| Selected machinery and equipment:   |                                 |                 |                |                |                |                |                   |
| Automobiles, jeeps, pickups, and motortrucks .....                              | farms .. 5 612                  | 65              | 442            | 1 233          | 1 509          | 1 235          | 1 128             |
|   | number.. 9 299                  | 107             | 678            | 2 146          | 2 502          | 2 144          | 1 722             |
| Wheel tractors .....  | farms .. 854                    | 12              | 88             | 220            | 206            | 188            | 140               |
|   | number.. 1 652                  | 21              | 156            | 392            | 440            | 402            | 241               |
| Crawler tractors .....  | farms .. 192                    | 2               | 8              | 51             | 56             | 35             | 40                |
|   | number.. 260                    | (D)             | (D)            | 61             | 82             | 48             | 55                |
| Carts (oxen or tractor drawn) .....   | farms .. 785                    | 16              | 85             | 192            | 183            | 171            | 138               |
|   | number.. 1 848                  | 33              | 176            | 380            | 470            | 464            | 325               |
| Coffee depulpers .....  | farms .. 1 923                  | 4               | 86             | 295            | 418            | 450            | 670               |
|   | number.. 1 993                  | 4               | 87             | 322            | 430            | 462            | 688               |
| Mechanical coffee dryers .....  | farms .. 336                    | —               | 13             | 58             | 69             | 80             | 116               |
|   | number.. 550                    | —               | 21             | 110            | 131            | 119            | 169               |
| Solar or air coffee dryers .....  | farms .. 110                    | —               | 1              | 28             | 9              | 19             | 53                |
|   | number.. 175                    | —               | (D)            | 38             | (D)            | 28             | 92                |
| Mechanical coffee washers .....   | farms .. 184                    | —               | 2              | 42             | 41             | 45             | 54                |
|   | number.. 195                    | —               | (D)            | 49             | (D)            | 45             | 55                |
| Milking machines .....  | farms .. 476                    | 11              | 71             | 124            | 132            | 86             | 52                |
|   | number.. 3 623                  | 85              | 460            | 1 099          | 1 047          | 587            | 345               |
| Milk coolers .....  | farms .. 476                    | 11              | 71             | 124            | 132            | 86             | 52                |
|   | number.. 713                    | 14              | 89             | 195            | 204            | 132            | 79                |
| Emergency electric generators .....   | farms .. 580                    | 10              | 66             | 184            | 159            | 109            | 52                |
|   | number.. 663                    | 11              | 71             | 211            | 182            | 123            | 65                |
| Selected buildings and facilities:  |                                 |                 |                |                |                |                |                   |
| Storage buildings for crops .....   | farms .. 1 790                  | 23              | 129            | 374            | 412            | 408            | 444               |
|   | number.. 2 382                  | 26              | 175            | 479            | 526            | 561            | 615               |
| Buildings for machinery .....   | farms .. 1 130                  | 7               | 83             | 262            | 248            | 281            | 249               |
|   | number.. 1 269                  | 7               | 91             | 288            | 279            | 328            | 276               |
| Houses for agregados and other workers .....                                    | farms .. 740                    | 6               | 29             | 151            | 194            | 186            | 174               |
|   | number.. 1 526                  | 6               | 65             | 280            | 375            | 384            | 416               |
| <b>ESTIMATED MARKET VALUE OF ALL MACHINERY AND EQUIPMENT</b>                    |                                 |                 |                |                |                |                |                   |
| Total .....   | farms .. 6 454                  | 68              | 484            | 1 298          | 1 656          | 1 454          | 1 494             |
|   | dollars.. 134 604 787           | 1 712 512       | 9 899 919      | 32 244 130     | 38 654 384     | 30 579 513     | 21 514 329        |
| Farms by value group:   |                                 |                 |                |                |                |                |                   |
| \$1 to \$999 .....  | number .. 317                   | —               | 23             | 23             | 62             | 107            | 102               |
|   | dollars.. 147 888               | —               | 15 000         | 12 405         | 37 884         | 46 598         | 36 001            |
| \$1,000 to \$9,999 .....  | number .. 3 939                 | 32              | 304            | 779            | 1 019          | 802            | 1 003             |
|   | dollars.. 15 052 190            | 104 500         | 1 151 833      | 2 975 507      | 3 956 607      | 2 976 955      | 3 886 788         |
| \$10,000 or more .....  | number .. 2 198                 | 36              | 157            | 496            | 575            | 545            | 389               |
|   | dollars.. 119 404 709           | 1 608 012       | 8 733 086      | 29 256 218     | 34 659 893     | 27 555 960     | 17 591 540        |
| \$10,000 to \$29,999 .....  | number .. 1 245                 | 20              | 80             | 262            | 339            | 310            | 234               |
|   | dollars.. 20 260 698            | 358 510         | 1 307 065      | 4 352 147      | 5 351 281      | 4 927 001      | 3 964 694         |
| \$30,000 to \$49,999 .....  | number .. 394                   | 3               | 31             | 98             | 81             | 107            | 74                |
|   | dollars.. 14 425 544            | 112 950         | 1 123 350      | 3 548 816      | 3 020 520      | 3 970 784      | 2 649 124         |
| \$50,000 or more .....  | number .. 559                   | 13              | 46             | 136            | 155            | 128            | 81                |
|   | dollars.. 84 718 467            | 1 136 552       | 6 302 671      | 21 355 255     | 26 288 092     | 18 658 175     | 10 977 722        |
| Not reported .....  | farms .. 2 050                  | —               | 98             | 290            | 377            | 457            | 828               |
| <b>AGRICULTURAL CHEMICALS USED, INCLUDING FERTILIZER</b>                        |                                 |                 |                |                |                |                |                   |
| Total .....   | farms .. 6 233                  | 44              | 468            | 1 211          | 1 456          | 1 436          | 1 618             |
| Lime .....  | farms .. 1 212                  | 14              | 130            | 306            | 276            | 261            | 225               |
|   | cuerdas on which used .. 15 929 | 348             | 1 156          | 4 438          | 4 506          | 3 144          | 2 337             |
|   | tons .. 23 385                  | 124             | 2 025          | 6 863          | 5 353          | 3 972          | 5 048             |
| Fertilizer for cropland .....   | farms .. 5 021                  | 16              | 335            | 930            | 1 183          | 1 187          | 1 370             |
|   | cuerdas on which used .. 95 870 | 219             | 5 643          | 15 802         | 22 217         | 26 339         | 25 650            |
| Fertilizer for pastureland .....  | farms .. 1 103                  | 19              | 110            | 232            | 244            | 248            | 250               |
|   | cuerdas on which used .. 62 039 | 613             | 5 370          | 15 883         | 16 220         | 12 747         | 11 206            |
| Chemical products (sprays, dusts, fumigants, etc.) used to control—             |                                 |                 |                |                |                |                |                   |
| Insects on crops and cultivated and/or improved pastures .....                  | farms .. 2 478                  | 24              | 189            | 561            | 552            | 532            | 620               |
|   | cuerdas on which used .. 45 894 | 583             | 3 812          | 9 327          | 13 370         | 9 900          | 8 902             |
| Diseases in crops and orchards .....  | farms .. 1 093                  | 2               | 83             | 236            | 246            | 285            | 241               |
|   | cuerdas on which used .. 19 789 | (D)             | (D)            | 4 345          | 4 282          | 5 364          | 4 449             |
| Weeds or grass in crops and pastures .....                                      | farms .. 3 294                  | 36              | 254            | 697            | 738            | 799            | 770               |
|   | cuerdas on which used .. 79 730 | 616             | 5 870          | 15 432         | 16 712         | 20 290         | 20 810            |
| Nematodes .....   | farms .. 638                    | 1               | 45             | 148            | 126            | 170            | 148               |
|   | cuerdas on which used .. 10 422 | (D)             | (D)            | 2 593          | 2 308          | 2 493          | 2 330             |
| <b>HIRED FARM WORKERS, AGREGADOS, AND SHARECROPPERS</b>                         |                                 |                 |                |                |                |                |                   |
| Workers who worked 5 months or more .....                                       | farms .. 1 928                  | 23              | 172            | 438            | 484            | 440            | 371               |
|   | number.. 9 027                  | 77              | 815            | 2 179          | 2 132          | 2 160          | 1 664             |
| Workers who worked less than 5 months .....                                     | farms .. 4 736                  | 33              | 338            | 937            | 1 070          | 1 058          | 1 300             |
|   | number.. 21 160                 | 96              | 1 525          | 4 009          | 5 974          | 4 872          | 4 684             |
| Agregado and sharecropper families living on place July 1, 1993 .....           | farms .. 614                    | 4               | 32             | 122            | 115            | 164            | 177               |
|   | number.. 1 553                  | 4               | 64             | 271            | 331            | 379            | 504               |



Table 71. Summary by Main Occupation and Age of Operator: 1992 —Con.

[Detail may not add to total due to rounding. For enumeration periods, see appendix A; for meaning of abbreviations and symbols, see introductory text]

| Farms with sales of \$2,500 or more   | Nonagricultural occupation |                 |                |                |                |                |                   |           |
|---|----------------------------|-----------------|----------------|----------------|----------------|----------------|-------------------|-----------|
|   | Total                      | Age of operator |                |                |                |                |                   |           |
|   |                            | Under 25 years  | 25 to 34 years | 35 to 44 years | 45 to 54 years | 55 to 64 years | 65 years and over |           |
| <b>SELECTED MACHINERY, EQUIPMENT, BUILDINGS, AND FACILITIES ON JULY 1, 1993</b> |                            |                 |                |                |                |                |                   |           |
| Selected machinery and equipment:   |                            |                 |                |                |                |                |                   |           |
| Automobiles, jeeps, pickups, and motortrucks .....                              | farms ..                   | 2 230           | 8              | 165            | 494            | 662            | 501               | 400       |
|   | number..                   | 3 134           | 10             | 249            | 695            | 931            | 732               | 517       |
| Wheel tractors .....  | farms ..                   | 186             | 6              | 12             | 38             | 72             | 30                | 28        |
|   | number..                   | 260             | 6              | 18             | 62             | 97             | 36                | 41        |
| Crawler tractors .....  | farms ..                   | 39              | —              | 4              | 11             | 9              | 11                | 4         |
|   | number..                   | 46              | —              | 5              | 12             | 13             | 12                | 4         |
| Carts (oxen or tractor drawn) .....   | farms ..                   | 263             | 2              | 16             | 65             | 89             | 46                | 45        |
|   | number..                   | 465             | (D)            | (D)            | 103            | 139            | 78                | 103       |
| Coffee depulpers .....  | farms ..                   | 574             | —              | 43             | 69             | 144            | 168               | 150       |
|   | number..                   | 606             | —              | 43             | 75             | 146            | 170               | 172       |
| Mechanical coffee dryers .....  | farms ..                   | 76              | —              | 3              | 22             | 15             | 14                | 22        |
|   | number..                   | 96              | —              | 3              | 24             | 16             | 19                | 34        |
| Solar or air coffee dryers .....  | farms ..                   | 40              | —              | 2              | 4              | 11             | 13                | 10        |
|   | number..                   | 69              | —              | (D)            | (D)            | 11             | 28                | 23        |
| Mechanical coffee washers .....   | farms ..                   | 15              | —              | —              | 3              | 1              | 6                 | 5         |
|   | number..                   | 16              | —              | —              | (D)            | (D)            | 7                 | 5         |
| Milking machines .....  | farms ..                   | 20              | —              | 5              | 2              | 4              | 4                 | 5         |
|   | number..                   | 119             | —              | 27             | (D)            | 26             | (D)               | 41        |
| Milk coolers .....  | farms ..                   | 20              | —              | 5              | 2              | 4              | 4                 | 5         |
|   | number..                   | 28              | —              | 6              | (D)            | 6              | (D)               | 10        |
| Emergency electric generators .....   | farms ..                   | 92              | —              | 12             | 18             | 23             | 27                | 12        |
|   | number..                   | 97              | —              | 14             | 18             | 23             | 28                | 14        |
| Selected buildings and facilities:  |                            |                 |                |                |                |                |                   |           |
| Storage buildings for crops .....   | farms ..                   | 632             | 6              | 55             | 105            | 202            | 165               | 99        |
|   | number..                   | 796             | 12             | 58             | 114            | 328            | 170               | 114       |
| Buildings for machinery .....   | farms ..                   | 298             | 2              | 30             | 58             | 72             | 57                | 79        |
|   | number..                   | 324             | (D)            | (D)            | 58             | 76             | 57                | 86        |
| Houses for agregados and other workers .....                                    | farms ..                   | 286             | —              | 13             | 43             | 105            | 62                | 63        |
|   | number..                   | 436             | —              | 16             | 61             | 165            | 87                | 107       |
| <b>ESTIMATED MARKET VALUE OF ALL MACHINERY AND EQUIPMENT</b>                    |                            |                 |                |                |                |                |                   |           |
| Total .....   | farms ..                   | 2 548           | 8              | 185            | 570            | 721            | 586               | 478       |
|   | dollars ..                 | 30 005 373      | 207 800        | 2 270 927      | 4 549 092      | 12 212 634     | 5 390 704         | 5 374 216 |
| Farms by value group:   |                            |                 |                |                |                |                |                   |           |
| \$1 to \$999 .....  | number ..                  | 163             | —              | 14             | 34             | 21             | 37                | 57        |
|   | dollars ..                 | 74 166          | —              | 2 250          | 22 050         | 12 400         | 13 266            | 24 200    |
| \$1,000 to \$9,999 .....  | number ..                  | 1 763           | —              | 125            | 443            | 470            | 401               | 324       |
|   | dollars ..                 | 6 966 852       | —              | 426 144        | 1 688 150      | 1 830 480      | 1 652 649         | 1 369 421 |
| \$10,000 or more .....  | number ..                  | 622             | 8              | 46             | 93             | 230            | 148               | 97        |
|   | dollars ..                 | 22 964 355      | 207 800        | 1 842 533      | 2 838 892      | 10 369 746     | 3 724 789         | 3 980 595 |
| \$10,000 to \$29,999 .....  | number ..                  | 432             | 2              | 32             | 65             | 163            | 102               | 68        |
|   | dollars ..                 | 6 844 214       | (D)            | (D)            | 903 032        | 2 642 863      | 1 600 256         | 1 070 263 |
| \$30,000 to \$49,999 .....  | number ..                  | 99              | 6              | 5              | 13             | 31             | 26                | 18        |
|   | dollars ..                 | 3 492 027       | (D)            | (D)            | 455 500        | 1 072 230      | 914 621           | 674 676   |
| \$50,000 or more .....  | number ..                  | 91              | —              | 9              | 15             | 36             | 20                | 11        |
|   | dollars ..                 | 12 628 114      | —              | 1 047 533      | 1 480 360      | 6 654 653      | 1 209 912         | 2 235 656 |
| Not reported .....  | farms ..                   | 1 165           | 7              | 71             | 219            | 271            | 303               | 294       |
| <b>AGRICULTURAL CHEMICALS USED, INCLUDING FERTILIZER</b>                        |                            |                 |                |                |                |                |                   |           |
| Total .....   | farms ..                   | 2 271           | 9              | 198            | 516            | 588            | 548               | 412       |
| Lime .....  | farms ..                   | 403             | —              | 39             | 87             | 127            | 88                | 62        |
|   | cuerdas on which used ..   | 2 755           | —              | 175            | 498            | 854            | 797               | 431       |
|   | tons ..                    | 4 132           | —              | 196            | 619            | 1 533          | 898               | 886       |
| Fertilizer for cropland .....   | farms ..                   | 1 742           | 9              | 152            | 402            | 433            | 423               | 323       |
|   | cuerdas on which used ..   | 16 939          | 93             | 1 299          | 3 788          | 4 982          | 3 994             | 2 783     |
| Fertilizer for pastureland .....  | farms ..                   | 385             | 3              | 37             | 95             | 93             | 87                | 70        |
|   | cuerdas on which used ..   | 10 838          | 60             | 829            | 1 890          | 4 274          | 2 001             | 1 784     |
| Chemical products (sprays, dusts, fumigants, etc.) used to control—             |                            |                 |                |                |                |                |                   |           |
| Insects on crops and cultivated and/or improved pastures .....                  | farms ..                   | 741             | 5              | 74             | 206            | 182            | 161               | 113       |
|   | cuerdas on which used ..   | 6 304           | 15             | 345            | 1 370          | 1 459          | 1 844             | 1 271     |
| Diseases in crops and orchards .....  | farms ..                   | 308             | —              | 34             | 94             | 80             | 70                | 30        |
|   | cuerdas on which used ..   | 2 778           | —              | 152            | 670            | 827            | 892               | 237       |
| Weeds or grass in crops and pastures .....                                      | farms ..                   | 1 079           | 4              | 97             | 243            | 307            | 253               | 175       |
|   | cuerdas on which used ..   | 13 137          | 118            | 937            | 2 593          | 3 923          | 3 183             | 2 383     |
| Nematodes .....   | farms ..                   | 199             | 1              | 28             | 80             | 46             | 32                | 12        |
|   | cuerdas on which used ..   | 1 765           | (D)            | 206            | 580            | 622            | 241               | (D)       |
| <b>HIRED FARM WORKERS, AGREGADOS, AND SHARECROPPERS</b>                         |                            |                 |                |                |                |                |                   |           |
| Workers who worked 5 months or more .....                                       | farms ..                   | 367             | 2              | 11             | 78             | 112            | 106               | 58        |
|   | number..                   | 1 089           | (D)            | (D)            | 176            | 321            | 307               | 194       |
| Workers who worked less than 5 months .....                                     | farms ..                   | 1 928           | 9              | 133            | 398            | 498            | 487               | 403       |
|   | number..                   | 6 086           | 20             | 434            | 1 378          | 1 515          | 1 417             | 1 322     |
| Agregado and sharecropper families living on place July 1, 1993 .....           | farms ..                   | 230             | —              | 13             | 27             | 83             | 62                | 45        |
|   | number..                   | 343             | —              | 21             | 45             | 110            | 85                | 82        |

Table 71. **Summary by Main Occupation and Age of Operator: 1992** —Con.

[Detail may not add to total due to rounding. For enumeration periods, see appendix A; for meaning of abbreviations and symbols, see introductory text]

| Farms with sales of \$2,500 or more                   | Agricultural occupation |                 |                |                |                |                |                   |
|---|-------------------------|-----------------|----------------|----------------|----------------|----------------|-------------------|
|   | Total                   | Age of operator |                |                |                |                |                   |
|   |                         | Under 25 years  | 25 to 34 years | 35 to 44 years | 45 to 54 years | 55 to 64 years | 65 years and over |
| <b>LIVESTOCK, POULTRY, AND THEIR PRODUCTS</b>         |                         |                 |                |                |                |                |                   |
| <b>Inventory</b>                                      |                         |                 |                |                |                |                |                   |
| Cattle and calves .....                               | farms .. 2 916          | 50              | 226            | 503            | 687            | 695            | 755               |
|   | number.. 225 291        | 5 368           | 19 221         | 48 755         | 61 500         | 49 116         | 41 331            |
| Cows .....  | farms .. 2 252          | 44              | 185            | 374            | 519            | 527            | 603               |
|   | number.. 126 501        | 3 800           | 10 133         | 31 048         | 35 408         | 25 086         | 21 026            |
| Heifers and heifer calves .....                       | farms .. 2 074          | 36              | 167            | 321            | 507            | 500            | 543               |
|   | number.. 56 034         | 1 052           | 4 336          | 10 497         | 15 429         | 14 442         | 10 278            |
| Bull calves under 6 months old .....                  | farms .. 1 470          | 34              | 101            | 225            | 351            | 339            | 420               |
|   | number.. 14 751         | 318             | 1 138          | 2 359          | 3 896          | 3 619          | 3 421             |
| Steers and bulls .....                                | farms .. 2 275          | 44              | 192            | 379            | 534            | 540            | 586               |
|   | number.. 28 005         | 198             | 3 614          | 4 851          | 6 767          | 5 969          | 6 606             |
| Dairy cattle .....                                    | farms .. 1 395          | 25              | 139            | 265            | 340            | 307            | 319               |
|   | number.. 132 945        | 3 697           | 12 612         | 37 312         | 37 456         | 25 601         | 16 267            |
| Cows .....  | farms .. 1 074          | 25              | 120            | 213            | 250            | 223            | 243               |
|   | number.. 93 331         | 2 830           | 8 620          | 27 971         | 26 610         | 15 853         | 11 447            |
| Heifers and heifer calves .....                       | farms .. 966            | 17              | 115            | 170            | 237            | 244            | 183               |
|   | number.. 33 150         | 650             | 3 364          | 7 780          | 9 216          | 8 249          | 3 891             |
| Bull calves under 6 months old .....                  | farms .. 572            | 15              | 58             | 117            | 131            | 130            | 121               |
|   | number.. 3 566          | 152             | 376            | 903            | 898            | 729            | 508               |
| Bulls .....   | farms .. 764            | 24              | 80             | 148            | 195            | 147            | 170               |
|   | number.. 2 898          | 65              | 252            | 658            | 732            | 770            | 421               |
| Beef and other cattle .....                           | farms .. 2 138          | 32              | 140            | 334            | 507            | 530            | 595               |
|   | number.. 92 346         | 1 671           | 6 609          | 11 443         | 24 044         | 23 615         | 25 064            |
| Cows .....  | farms .. 1 331          | 20              | 69             | 171            | 308            | 353            | 410               |
|   | number.. 33 170         | 970             | 1 513          | 3 077          | 8 798          | 9 233          | 9 579             |
| Heifers and heifer calves .....                       | farms .. 1 251          | 19              | 57             | 178            | 302            | 304            | 391               |
|   | number.. 22 884         | 402             | 972            | 2 717          | 6 213          | 6 193          | 6 387             |
| Bull calves under 6 months old .....                  | farms .. 1 008          | 19              | 49             | 122            | 241            | 239            | 338               |
|   | number.. 11 185         | 166             | 762            | 1 456          | 2 998          | 2 890          | 2 913             |
| Steers and bulls .....                                | farms .. 1 714          | 26              | 122            | 259            | 397            | 431            | 479               |
|   | number.. 25 107         | 133             | 3 362          | 4 193          | 6 035          | 5 199          | 6 185             |
| Hogs and pigs .....                                   | farms .. 1 154          | 5               | 76             | 208            | 322            | 276            | 267               |
|   | number.. 93 437         | 120             | 4 580          | 19 322         | 30 897         | 17 205         | 21 313            |
| Under 3 months old .....                              | farms .. 741            | 5               | 58             | 125            | 222            | 181            | 150               |
|   | number.. 47 989         | 60              | 2 121          | 10 225         | 16 337         | 9 402          | 9 844             |
| 3 months old or older .....                           | farms .. 1 010          | 5               | 55             | 184            | 275            | 237            | 254               |
|   | number.. 45 448         | 60              | 2 459          | 9 097          | 14 560         | 7 803          | 11 469            |
| Hogs and pigs kept for breeding .....                 | farms .. 733            | 5               | 43             | 113            | 212            | 187            | 173               |
|   | number.. 13 781         | 25              | 526            | 2 432          | 4 581          | 2 811          | 3 406             |
| Boars .....   | farms .. 597            | 5               | 28             | 85             | 190            | 143            | 146               |
|   | number.. 1 218          | 10              | 47             | 185            | 431            | 272            | 273               |
| Sows and gilts .....                                  | farms .. 733            | 5               | 43             | 113            | 212            | 187            | 173               |
|   | number.. 12 563         | 15              | 479            | 2 247          | 4 150          | 2 539          | 3 133             |
| Horses .....  | farms .. 712            | 19              | 77             | 135            | 187            | 148            | 146               |
|   | number.. 4 078          | 73              | 307            | 927            | 1 526          | 845            | 400               |
| Sheep .....   | farms .. 197            | —               | 25             | 45             | 49             | 43             | 35                |
|   | number.. 7 914          | —               | 469            | 1 720          | 1 338          | 3 306          | 1 081             |
| Goats .....   | farms .. 310            | 6               | 30             | 50             | 89             | 77             | 58                |
|   | number.. 5 801          | 30              | 233            | 723            | 2 195          | 1 846          | 774               |
| Hives of bees .....                                   | farms .. 41             | —               | 1              | 7              | 13             | 8              | 12                |
|   | number.. 1 631          | —               | (D)            | 193            | 487            | (D)            | 776               |
| Rabbits .....   | farms .. 181            | 5               | 10             | 45             | 55             | 20             | 46                |
|   | number.. 16 185         | 5               | 2 778          | 6 060          | 2 620          | 1 571          | 3 151             |
| Other livestock .....                                 | farms .. 21             | —               | —              | 6              | 4              | 10             | 1                 |
|   | number.. 152            | —               | —              | (D)            | 63             | 57             | (D)               |
| Started pullets .....                                 | farms .. 160            | 5               | 1              | 38             | 36             | 35             | 45                |
|   | number.. 346 929        | (D)             | (D)            | 1 095          | 18 521         | 199 140        | 3 148             |
| Chicken hens of laying age .....                      | farms .. 760            | 5               | 49             | 87             | 185            | 192            | 242               |
|   | number.. 1 364 231      | (D)             | (D)            | 220 095        | 485 484        | 367 750        | 75 939            |
| Under 1 year old .....                                | farms .. 541            | —               | 46             | 59             | 121            | 148            | 167               |
|   | number.. 835 262        | —               | (D)            | 154 952        | 193 181        | 200 508        | (D)               |
| 1 year old or older .....                             | farms .. 405            | 5               | 24             | 57             | 87             | 98             | 134               |
|   | number.. 528 969        | (D)             | 955            | 65 143         | 292 303        | 167 242        | (D)               |
| Chicken eggs produced .....                           | farms .. 772            | 5               | 60             | 87             | 185            | 193            | 242               |
|   | dozen.. 23 670 130      | 600             | 3 058 141      | 4 231 206      | 8 616 831      | 6 496 763      | 1 266 589         |
| Broilers .....  | farms .. 616            | 1               | 31             | 127            | 153            | 181            | 123               |
|   | number.. 9 177 358      | (D)             | 1 203 537      | 1 821 226      | 2 756 299      | 2 289 998      | (D)               |
| Roosters .....  | farms .. 672            | 5               | 51             | 94             | 171            | 139            | 212               |
|   | number.. 19 240         | 25              | 1 283          | 1 746          | 10 876         | 2 352          | 2 958             |
| Fighting cocks .....                                  | farms .. 355            | —               | 38             | 46             | 95             | 76             | 100               |
|   | number.. 7 625          | —               | 662            | 1 200          | 2 226          | 1 602          | 1 935             |
| Other roosters .....                                  | farms .. 410            | 5               | 33             | 60             | 97             | 86             | 129               |
|   | number.. 11 615         | 25              | 621            | 546            | 8 650          | 750            | 1 023             |
| Other poultry (turkeys, pigeons, guineas, etc.) ..... | farms .. 292            | 5               | 23             | 42             | 81             | 64             | 77                |
|   | number.. 42 342         | 150             | 1 164          | 2 510          | 9 066          | 26 151         | 3 301             |

**Table 71. Summary by Main Occupation and Age of Operator: 1992 —Con.**

[Detail may not add to total due to rounding. For enumeration periods, see appendix A; for meaning of abbreviations and symbols, see introductory text]

| Farms with sales of \$2,500 or more                           | Nonagricultural occupation |                 |                |                |                |                |                   |
|---|----------------------------|-----------------|----------------|----------------|----------------|----------------|-------------------|
|   | Total                      | Age of operator |                |                |                |                |                   |
|   |                            | Under 25 years  | 25 to 34 years | 35 to 44 years | 45 to 54 years | 55 to 64 years | 65 years and over |
| <b>LIVESTOCK, POULTRY, AND THEIR PRODUCTS</b>                 |                            |                 |                |                |                |                |                   |
| <b>Inventory</b>  |                            |                 |                |                |                |                |                   |
| Cattle and calves -----farms ..                               | 1 476                      | 3               | 102            | 331            | 375            | 379            | 286               |
| number..  | 50 444                     | 87              | 2 928          | 9 511          | 14 937         | 11 854         | 11 127            |
| Cows -----farms..   | 1 066                      | 2               | 78             | 208            | 267            | 297            | 214               |
| number..  | 18 919                     | (D)             | (D)            | 3 214          | 5 194          | 4 520          | 4 645             |
| Heifers and heifer calves -----farms ..                       | 934                        | 3               | 58             | 199            | 243            | 239            | 192               |
| number..  | 13 891                     | 22              | 722            | 2 929          | 3 913          | 3 070          | 3 235             |
| Bull calves under 6 months old -----farms ..                  | 615                        | 1               | 33             | 139            | 132            | 178            | 132               |
| number..  | 4 484                      | (D)             | (D)            | 916            | 1 036          | 1 214          | 1 005             |
| Steers and bulls -----farms ..                                | 1 111                      | 3               | 86             | 246            | 292            | 277            | 207               |
| number..  | 13 150                     | 37              | 575            | 2 452          | 4 794          | 3 050          | 2 242             |
| Dairy cattle -----farms ..                                    | 464                        | —               | 29             | 115            | 108            | 142            | 70                |
| number..  | 7 302                      | —               | 847            | 1 188          | 1 327          | 1 563          | 2 377             |
| Cows -----farms..   | 283                        | —               | 20             | 41             | 77             | 94             | 51                |
| number..  | 3 765                      | —               | 470            | 369            | 714            | 820            | 1 392             |
| Heifers and heifer calves -----farms ..                       | 233                        | —               | 16             | 62             | 40             | 70             | 45                |
| number..  | 2 640                      | —               | 283            | 605            | 476            | 522            | 754               |
| Bull calves under 6 months old -----farms ..                  | 139                        | —               | 7              | 37             | 28             | 39             | 28                |
| number..  | 514                        | —               | 66             | 118            | 73             | 114            | 143               |
| Bulls -----farms..  | 232                        | —               | 24             | 58             | 44             | 65             | 41                |
| number..  | 383                        | —               | 28             | 96             | 64             | 107            | 88                |
| Beef and other cattle -----farms ..                           | 1 303                      | 3               | 87             | 302            | 337            | 314            | 260               |
| number..  | 43 142                     | 87              | 2 081          | 8 323          | 13 610         | 10 291         | 8 750             |
| Cows -----farms..   | 860                        | 2               | 61             | 183            | 214            | 223            | 177               |
| number..  | 15 154                     | (D)             | (D)            | 2 845          | 4 480          | 3 700          | 3 253             |
| Heifers and heifer calves -----farms ..                       | 757                        | 3               | 44             | 166            | 211            | 175            | 158               |
| number..  | 11 251                     | 22              | 439            | 2 324          | 3 437          | 2 548          | 2 481             |
| Bull calves under 6 months old -----farms ..                  | 525                        | 1               | 29             | 126            | 111            | 144            | 114               |
| number..  | 3 970                      | (D)             | (D)            | 798            | 963            | 1 400          | 862               |
| Steers and bulls -----farms ..                                | 971                        | 3               | 65             | 224            | 265            | 231            | 183               |
| number..  | 12 767                     | 37              | 547            | 2 356          | 4 730          | 2 943          | 2 154             |
| Hogs and pigs -----farms ..                                   | 620                        | 1               | 35             | 137            | 177            | 127            | 143               |
| number..  | 27 880                     | (D)             | (D)            | 8 256          | 10 071         | 3 908          | 3 559             |
| Under 3 months old -----farms ..                              | 411                        | —               | 34             | 104            | 132            | 82             | 59                |
| number..  | 15 538                     | —               | 1 235          | 5 645          | 4 825          | 2 071          | 1 762             |
| 3 months old or older -----farms ..                           | 539                        | 1               | 25             | 110            | 162            | 113            | 128               |
| number..  | 12 342                     | (D)             | (D)            | 2 611          | 5 246          | 1 837          | 1 797             |
| Hogs and pigs kept for breeding -----farms ..                 | 387                        | —               | 23             | 84             | 133            | 63             | 84                |
| number..  | 3 486                      | —               | 399            | 805            | 1 082          | 564            | 636               |
| Boars -----farms..  | 312                        | —               | 23             | 75             | 97             | 49             | 68                |
| number..  | 429                        | —               | 40             | 119            | 118            | 72             | 80                |
| Sows and gilts -----farms ..                                  | 387                        | —               | 23             | 84             | 133            | 63             | 84                |
| number..  | 3 057                      | —               | 359            | 686            | 964            | 492            | 556               |
| Horses -----farms ..  | 399                        | —               | 27             | 105            | 127            | 67             | 73                |
| number..  | 1 668                      | —               | 123            | 386            | 564            | 329            | 266               |
| Sheep -----farms ..   | 106                        | —               | 7              | 23             | 33             | 17             | 26                |
| number..  | 1 937                      | —               | 49             | 205            | 458            | 770            | 455               |
| Goats -----farms..  | 246                        | —               | 6              | 61             | 46             | 78             | 55                |
| number..  | 4 685                      | —               | 47             | 878            | 783            | 2 420          | 557               |
| Hives of bees -----farms ..                                   | 36                         | —               | 1              | 9              | 3              | 20             | 3                 |
| number..  | 295                        | —               | (D)            | 68             | (D)            | 116            | (D)               |
| Rabbits -----farms..  | 160                        | 6               | 16             | 34             | 37             | 34             | 33                |
| number..  | 18 402                     | 2 100           | 238            | 4 573          | 8 597          | 1 231          | 1 663             |
| Other livestock -----farms ..                                 | 28                         | —               | 9              | —              | 9              | 10             | —                 |
| number..  | 101                        | —               | 9              | —              | 72             | 20             | —                 |
| Started pullets -----farms ..                                 | 114                        | —               | 4              | 9              | 38             | 42             | 21                |
| number..  | 17 548                     | —               | 760            | (D)            | 1 533          | 1 302          | (D)               |
| Chicken hens of laying age -----farms ..                      | 304                        | 1               | 28             | 50             | 70             | 77             | 78                |
| number..  | 134 319                    | (D)             | (D)            | 3 449          | 121 023        | 3 299          | 4 934             |
| Under 1 year old -----farms ..                                | 174                        | —               | 17             | 26             | 39             | 34             | 58                |
| number..  | 123 181                    | —               | 1 304          | 507            | 118 762        | 1 295          | 1 313             |
| 1 year old or older -----farms ..                             | 239                        | 1               | 15             | 31             | 55             | 70             | 67                |
| number..  | 11 138                     | (D)             | (D)            | 2 942          | 2 261          | 2 004          | 3 621             |
| Chicken eggs produced -----farms ..                           | 305                        | 1               | 29             | 50             | 70             | 77             | 78                |
| dozen..   | 2 531 450                  | (D)             | (D)            | 66 466         | 2 303 704      | 60 405         | 61 005            |
| Broilers -----farms..   | 152                        | —               | 11             | 22             | 35             | 58             | 26                |
| number..  | 543 233                    | —               | (D)            | 178 323        | 137 322        | 118 300        | (D)               |
| Roosters -----farms..   | 440                        | —               | 31             | 83             | 107            | 124            | 95                |
| number..  | 10 912                     | —               | 461            | 1 957          | 3 171          | 2 935          | 2 388             |
| Fighting cocks -----farms ..                                  | 261                        | —               | 19             | 51             | 64             | 59             | 68                |
| number..  | 9 136                      | —               | 314            | 1 730          | 2 459          | 2 458          | 2 175             |
| Other roosters -----farms ..                                  | 238                        | —               | 23             | 35             | 60             | 79             | 41                |
| number..  | 1 776                      | —               | 147            | 227            | 712            | 477            | 213               |
| Other poultry (turkeys, pigeons, guineas, etc.) -----farms .. | 243                        | —               | 20             | 39             | 73             | 66             | 45                |
| number..  | 10 964                     | —               | 716            | 585            | 6 423          | 2 280          | 960               |

**Table 71. Summary by Main Occupation and Age of Operator: 1992 —Con.**

[Detail may not add to total due to rounding. For enumeration periods, see appendix A; for meaning of abbreviations and symbols, see introductory text]

| Farms with sales of \$2,500 or more                | Agricultural occupation |                 |                |                |                |                |                   |
|--|-------------------------|-----------------|----------------|----------------|----------------|----------------|-------------------|
|  | Total                   | Age of operator |                |                |                |                |                   |
|  |                         | Under 25 years  | 25 to 34 years | 35 to 44 years | 45 to 54 years | 55 to 64 years | 65 years and over |
| <b>LIVESTOCK, POULTRY, AND THEIR PRODUCTS—Con.</b> |                         |                 |                |                |                |                |                   |
| <b>Sales</b>                                       |                         |                 |                |                |                |                |                   |
| Livestock, poultry, and their products             | farms .. 3 903          | 51              | 283            | 645            | 978            | 921            | 1 025             |
|  | dollars.. 318 243 911   | 5 841 464       | 36 166 118     | 78 204 574     | 90 234 818     | 69 651 626     | 38 145 311        |
| Cattle and calves                                  | farms .. 2 724          | 50              | 213            | 460            | 637            | 657            | 707               |
|  | number.. 99 445         | 2 866           | 9 720          | 19 126         | 21 288         | 30 408         | 16 037            |
|  | dollars.. 37 421 226    | 635 110         | 4 651 471      | 6 653 557      | 7 746 828      | 11 245 367     | 6 488 893         |
| Bull and heifer calves                             | farms .. 1 650          | 25              | 118            | 280            | 412            | 399            | 416               |
|  | number.. 57 171         | 2 094           | 4 126          | 12 965         | 14 169         | 14 760         | 9 057             |
|  | dollars.. 15 048 988    | 335 800         | 1 120 312      | 3 330 769      | 3 771 725      | 3 875 901      | 2 614 481         |
| Other cattle, except calves                        | farms .. 2 227          | 49              | 195            | 385            | 502            | 542            | 554               |
|  | number.. 42 274         | 772             | 5 594          | 6 161          | 7 119          | 15 648         | 6 980             |
|  | dollars.. 22 372 238    | 299 310         | 3 531 159      | 3 322 788      | 3 975 103      | 7 369 466      | 3 874 412         |
| Dairy cattle                                       | farms .. 760            | 19              | 98             | 161            | 205            | 152            | 125               |
|  | number.. 45 343         | 1 452           | 4 163          | 13 194         | 12 488         | 8 015          | 6 031             |
|  | dollars.. 13 330 107    | 309 190         | 1 290 006      | 3 785 826      | 3 552 530      | 2 704 936      | 1 687 619         |
| Bull and heifer calves                             | farms .. 681            | 11              | 80             | 146            | 188            | 144            | 112               |
|  | number.. 38 545         | 1 250           | 3 342          | 11 263         | 10 718         | 6 819          | 5 153             |
|  | dollars.. 9 381 544     | 205 700         | 779 462        | 2 784 700      | 2 524 740      | 1 867 423      | 1 219 519         |
| Other cattle, except calves                        | farms .. 570            | 19              | 92             | 136            | 165            | 91             | 67                |
|  | number.. 6 798          | 202             | 821            | 1 931          | 1 770          | 1 196          | 878               |
|  | dollars.. 3 948 563     | 103 490         | 510 544        | 1 001 126      | 1 027 790      | 837 513        | 468 100           |
| Milk   | farms .. 484            | 11              | 71             | 126            | 133            | 88             | 55                |
|  | quarts.. 368 401 725    | 10 071 630      | 35 528 053     | 106 536 535    | 107 182 283    | 65 393 861     | 43 689 363        |
| Milk, butter, and other dairy products             | farms .. 484            | 11              | 71             | 126            | 133            | 88             | 55                |
|  | dollars.. 181 435 035   | 5 085 739       | 17 314 249     | 52 996 380     | 52 294 128     | 32 338 469     | 21 406 070        |
| Beef and other cattle                              | farms .. 2 175          | 32              | 131            | 339            | 505            | 556            | 612               |
|  | number.. 54 102         | 1 414           | 5 557          | 5 932          | 8 800          | 22 393         | 10 006            |
|  | dollars.. 24 091 119    | 325 920         | 3 361 465      | 2 867 731      | 4 194 298      | 8 540 431      | 4 801 274         |
| Bull and heifer calves                             | farms .. 1 061          | 15              | 41             | 156            | 251            | 277            | 321               |
|  | number.. 18 626         | 844             | 784            | 1 702          | 3 451          | 7 941          | 3 904             |
|  | dollars.. 5 667 444     | 130 100         | 340 850        | 546 069        | 1 246 985      | 2 008 478      | 1 394 962         |
| Other cattle, except calves                        | farms .. 1 786          | 31              | 119            | 266            | 396            | 469            | 505               |
|  | number.. 35 476         | 570             | 4 773          | 4 230          | 5 349          | 14 452         | 6 102             |
|  | dollars.. 18 423 675    | 195 820         | 3 020 615      | 2 321 662      | 2 947 313      | 6 531 953      | 3 406 312         |
| Hogs and pigs                                      | farms .. 962            | 6               | 65             | 182            | 276            | 219            | 214               |
|  | number.. 131 162        | 915             | 17 496         | 18 299         | 39 204         | 30 260         | 24 988            |
|  | dollars.. 8 849 531     | 56 075          | 557 740        | 1 398 789      | 2 547 212      | 2 577 844      | 1 711 871         |
| Under 3 months old                                 | farms .. 552            | 5               | 44             | 97             | 164            | 134            | 108               |
|  | number.. 50 174         | (D)             | 16 089         | (D)            | 15 936         | 6 731          | 7 047             |
|  | dollars.. 1 866 991     | (D)             | 437 831        | (D)            | 637 961        | 268 633        | 285 742           |
| 3 months old or older                              | farms .. 793            | 6               | 42             | 164            | 215            | 182            | 184               |
|  | number.. 80 988         | (D)             | 1 407          | (D)            | 23 268         | 23 529         | 17 941            |
|  | dollars.. 6 982 540     | (D)             | 119 909        | (D)            | 1 909 251      | 2 309 211      | 1 426 129         |
| Horses   | farms .. 121            | 5               | 29             | 34             | 40             | 11             | 2                 |
|  | number.. 548            | (D)             | 93             | 104            | 239            | 92             | (D)               |
|  | dollars.. 1 386 708     | (D)             | 194 015        | 456 900        | 257 750        | (D)            | (D)               |
| Sheep  | farms .. 71             | —               | 13             | 7              | 19             | 24             | 8                 |
|  | number.. 2 492          | —               | 110            | 619            | 281            | 1 017          | 465               |
|  | dollars.. 135 006       | —               | 5 736          | 45 080         | 14 135         | 52 060         | 17 995            |
| Goats  | farms .. 104            | —               | 16             | 21             | 27             | 20             | 20                |
|  | number.. 1 418          | —               | 130            | 337            | 168            | 357            | 426               |
|  | dollars.. 89 686        | —               | 10 230         | 15 830         | 11 863         | 21 558         | 30 205            |
| Honey  | farms .. 41             | —               | 1              | 7              | 13             | 8              | 12                |
|  | pounds.. 69 397         | —               | (D)            | (D)            | 17 901         | 9 480          | 28 328            |
|  | dollars.. (D)           | —               | (D)            | (D)            | 34 752         | (D)            | 27 028            |
| Rabbits  | farms .. 100            | —               | 9              | 29             | 19             | 8              | 35                |
|  | number.. 39 369         | —               | (D)            | 8 704          | 2 486          | (D)            | 18 255            |
|  | dollars.. 318 159       | —               | (D)            | 78 836         | 24 264         | (D)            | 136 570           |
| Fish and other aquaculture products                | farms .. 9              | —               | 1              | 2              | 3              | 1              | 2                 |
|  | pounds.. (D)            | —               | (D)            | (D)            | (D)            | (D)            | (D)               |
|  | dollars.. (D)           | —               | (D)            | (D)            | 13 753         | (D)            | (D)               |
| Other livestock                                    | farms .. —              | —               | —              | —              | —              | —              | —                 |
|  | number.. —              | —               | —              | —              | —              | —              | —                 |
|  | dollars.. —             | —               | —              | —              | —              | —              | —                 |
| Started pullets                                    | farms .. 44             | —               | 1              | 13             | 12             | 11             | 7                 |
|  | number.. (D)            | —               | (D)            | 600            | 44 400         | 437 216        | (D)               |
| Chicken hens of laying age                         | farms .. 79             | —               | 23             | 11             | 17             | 22             | 6                 |
|  | number.. 961 130        | —               | (D)            | (D)            | 344 477        | 222 687        | 58 881            |
| Under 1 year old                                   | farms .. 6              | —               | 1              | 1              | 2              | 2              | —                 |
|  | number.. 490            | —               | (D)            | (D)            | (D)            | (D)            | —                 |
| 1 year old or older                                | farms .. 75             | —               | 22             | 11             | 16             | 20             | 6                 |
|  | number.. 960 640        | —               | (D)            | (D)            | (D)            | (D)            | 58 881            |
| Broilers   | farms .. 352            | 1               | 29             | 64             | 106            | 95             | 57                |
|  | number.. 36 712 286     | (D)             | 4 516 762      | 7 242 696      | 11 366 312     | 9 382 094      | (D)               |
| Roosters   | farms .. 109            | —               | 9              | 24             | 33             | 21             | 22                |
|  | number.. 5 786          | —               | 920            | 602            | 3 567          | 404            | 293               |
| Fighting cocks                                     | farms .. 83             | —               | 9              | 13             | 31             | 19             | 11                |
|  | number.. 2 041          | —               | 540            | 442            | (D)            | (D)            | 148               |
| Other roosters                                     | farms .. 36             | —               | 9              | 12             | 2              | 2              | 11                |
|  | number.. 3 745          | —               | 380            | 160            | (D)            | (D)            | 145               |
| Other poultry (turkeys, pigeons, guineas, etc.)    | farms .. 69             | —               | 21             | 20             | 16             | 10             | 2                 |
|  | number.. 28 797         | —               | 1 282          | 1 285          | 6 150          | (D)            | (D)               |
| All poultry and poultry products                   | farms .. 1 184          | 6               | 89             | 168            | 295            | 309            | 317               |
|  | dollars.. 87 992 190    | (D)             | 13 357 299     | 16 036 073     | 27 290 133     | 22 932 116     | (D)               |

**Table 71. Summary by Main Occupation and Age of Operator: 1992 —Con.**

[Detail may not add to total due to rounding. For enumeration periods, see appendix A; for meaning of abbreviations and symbols, see introductory text]

| Farms with sales of \$2,500 or more                | Nonagricultural occupation |                 |                |                |                |                |                   |
|--|----------------------------|-----------------|----------------|----------------|----------------|----------------|-------------------|
|  | Total                      | Age of operator |                |                |                |                |                   |
|  |                            | Under 25 years  | 25 to 34 years | 35 to 44 years | 45 to 54 years | 55 to 64 years | 65 years and over |
| <b>LIVESTOCK, POULTRY, AND THEIR PRODUCTS—Con.</b> |                            |                 |                |                |                |                |                   |
| <b>Sales</b>                                       |                            |                 |                |                |                |                |                   |
| Livestock, poultry, and their products             | farms .. 1 966             | 9               | 125            | 436            | 498            | 495            | 403               |
|  | dollars.. 23 453 382       | 31 908          | 1 559 157      | 4 339 379      | 7 897 402      | 4 867 027      | 4 758 509         |
| Cattle and calves                                  | farms .. 1 434             | 3               | 93             | 328            | 347            | 374            | 289               |
|  | number.. 20 520            | 39              | 1 100          | 3 785          | 5 710          | 5 512          | 4 374             |
|  | dollars.. 9 378 120        | (D)             | 1 860 225      | 2 673 473      | 2 500 846      | 1 802 086      | 1 802 086         |
| Bull and heifer calves                             | farms .. 809               | 3               | 57             | 201            | 173            | 218            | 157               |
|  | number.. 7 268             | 39              | 588            | 1 224          | 1 701          | 2 487          | 1 229             |
|  | dollars.. 2 725 439        | (D)             | 430 785        | 641 440        | 982 571        | 434 975        | 434 975           |
| Other cattle, except calves                        | farms .. 1 197             | —               | 70             | 266            | 312            | 303            | 246               |
|  | number.. 13 252            | —               | 512            | 2 561          | 4 009          | 3 025          | 3 145             |
|  | dollars.. 6 652 681        | —               | 305 822        | 1 429 440      | 2 032 033      | 1 518 275      | 1 367 111         |
| Dairy cattle                                       | farms .. 143               | —               | 6              | 37             | 24             | 47             | 29                |
|  | number.. 2 323             | —               | 157            | 446            | 498            | 651            | 571               |
|  | dollars.. 967 594          | —               | 52 769         | 171 450        | 261 180        | 304 835        | 177 360           |
| Bull and heifer calves                             | farms .. 101               | —               | 6              | 19             | 20             | 32             | 24                |
|  | number.. 1 783             | —               | 140            | 234            | 370            | 583            | 456               |
|  | dollars.. 644 325          | —               | 39 950         | 63 750         | 157 960        | 247 015        | 135 650           |
| Other cattle, except calves                        | farms .. 74                | —               | 4              | 22             | 11             | 18             | 19                |
|  | number.. 540               | —               | 17             | 212            | 128            | 68             | 115               |
|  | dollars.. 323 269          | —               | 12 819         | 107 700        | 103 220        | 57 820         | 41 710            |
| Milk   | farms .. 20                | —               | 5              | 2              | 4              | 4              | 5                 |
|  | quarts.. 10 496 442        | —               | (D)            | (D)            | 2 045 822      | 2 110 663      | 4 235 236         |
| Milk, butter, and other dairy products             | farms .. 20                | —               | 5              | 2              | 4              | 4              | 5                 |
|  | dollars.. 4 983 803        | —               | (D)            | (D)            | 921 932        | 1 012 147      | 2 006 885         |
| Beef and other cattle                              | farms .. 1 341             | 3               | 91             | 300            | 337            | 341            | 269               |
|  | number.. 18 197            | 39              | 943            | 3 339          | 5 212          | 4 861          | 3 803             |
|  | dollars.. 8 410 526        | (D)             | 1 688 775      | 2 412 293      | 2 196 011      | 1 624 726      | 1 624 726         |
| Bull and heifer calves                             | farms .. 725               | 3               | 55             | 184            | 157            | 189            | 137               |
|  | number.. 5 485             | 39              | 448            | 990            | 1 331          | 1 904          | 773               |
|  | dollars.. 2 081 114        | (D)             | 367 035        | 483 480        | 735 556        | 299 325        | 299 325           |
| Other cattle, except calves                        | farms .. 1 147             | —               | 68             | 250            | 304            | 296            | 229               |
|  | number.. 12 712            | —               | 495            | 2 349          | 3 881          | 2 957          | 3 030             |
|  | dollars.. 6 329 412        | —               | 293 003        | 1 321 740      | 1 928 813      | 1 460 455      | 1 325 401         |
| Hogs and pigs                                      | farms .. 566               | —               | 34             | 125            | 173            | 110            | 124               |
|  | number.. 30 021            | —               | 1 637          | 8 334          | 10 425         | 5 493          | 4 132             |
|  | dollars.. 1 673 972        | —               | 86 854         | 485 306        | 622 148        | 264 150        | 215 514           |
| Under 3 months old                                 | farms .. 265               | —               | 24             | 64             | 66             | 67             | 44                |
|  | number.. 13 816            | —               | 767            | 3 906          | 3 436          | 3 270          | 2 437             |
|  | dollars.. 500 227          | —               | 24 505         | 123 416        | 160 510        | 109 927        | 81 869            |
| 3 months old or older                              | farms .. 469               | —               | 21             | 107            | 147            | 74             | 120               |
|  | number.. 16 205            | —               | 870            | 4 428          | 6 989          | 2 223          | 1 695             |
|  | dollars.. 1 173 745        | —               | 62 349         | 361 890        | 461 638        | 154 223        | 133 645           |
| Horses   | farms .. 92                | —               | 7              | 15             | 35             | 20             | 15                |
|  | number.. 323               | —               | 41             | 42             | 178            | 36             | 26                |
|  | dollars.. 387 800          | —               | 56 000         | 30 450         | 249 700        | 20 750         | 30 900            |
| Sheep  | farms .. 29                | —               | 1              | 10             | 5              | 10             | 3                 |
|  | number.. 620               | —               | (D)            | 159            | (D)            | 206            | 156               |
|  | dollars.. 32 866           | —               | (D)            | (D)            | 4 660          | 10 560         | 9 996             |
| Goats  | farms .. 100               | —               | 2              | 35             | 27             | 33             | 3                 |
|  | number.. 2 569             | —               | (D)            | 735            | 372            | 1 387          | (D)               |
|  | dollars.. 141 769          | —               | (D)            | (D)            | 39 600         | 60 697         | 2 022             |
| Honey  | farms .. 36                | —               | 1              | 9              | 3              | 20             | 3                 |
|  | pounds.. 21 850            | —               | (D)            | 6 676          | 1 466          | 9 844          | (D)               |
|  | dollars.. (D)              | —               | (D)            | (D)            | (D)            | 18 788         | (D)               |
| Rabbits  | farms .. 79                | 6               | 5              | 21             | 17             | 27             | 3                 |
|  | number.. 34 564            | 4 200           | 135            | 2 137          | 26 117         | 735            | 1 240             |
|  | dollars.. 327 284          | 16 800          | (D)            | 13 489         | 280 709        | (D)            | 9 620             |
| Fish and other aquaculture products                | farms .. 6                 | —               | 1              | 1              | 2              | 1              | 1                 |
|  | pounds.. (D)               | —               | (D)            | (D)            | (D)            | (D)            | (D)               |
|  | dollars.. (D)              | —               | (D)            | (D)            | (D)            | (D)            | (D)               |
| Other livestock                                    | farms .. —                 | —               | —              | —              | —              | —              | —                 |
|  | number.. —                 | —               | —              | —              | —              | —              | —                 |
|  | dollars.. —                | —               | —              | —              | —              | —              | —                 |
| Started pullets                                    | farms .. 14                | —               | 4              | —              | 1              | —              | 9                 |
|  | number.. (D)               | —               | 1 515          | —              | (D)            | —              | (D)               |
| Chicken hens of laying age                         | farms .. 36                | —               | 7              | 4              | 12             | —              | 13                |
|  | number.. 77 386            | —               | (D)            | (D)            | 74 266         | —              | 367               |
| Under 1 year old                                   | farms .. 11                | —               | 2              | —              | —              | —              | 9                 |
|  | number.. 335               | —               | (D)            | —              | —              | —              | (D)               |
| 1 year old or older                                | farms .. 33                | —               | 5              | 4              | 12             | —              | 12                |
|  | number.. 77 051            | —               | (D)            | (D)            | 74 266         | —              | (D)               |
| Broilers   | farms .. 50                | —               | 1              | 8              | 14             | 13             | 14                |
|  | number.. 2 194 170         | —               | (D)            | 828 600        | 560 280        | 508 350        | (D)               |
| Roosters   | farms .. 104               | —               | 7              | 28             | 31             | 15             | 23                |
|  | number.. 3 595             | —               | 321            | 448            | 565            | 2 045          | 216               |
| Fighting cocks                                     | farms .. 91                | —               | 4              | 27             | 28             | 9              | 23                |
|  | number.. 2 681             | —               | 276            | (D)            | 421            | (D)            | 216               |
| Other roosters                                     | farms .. 20                | —               | 3              | 1              | 10             | 6              | —                 |
|  | number.. 914               | —               | 45             | (D)            | 144            | (D)            | —                 |
| Other poultry (turkeys, pigeons, guineas, etc.)    | farms .. 36                | —               | 8              | 1              | 11             | 14             | 2                 |
|  | number.. 2 572             | —               | 275            | (D)            | 1 066          | 1 160          | (D)               |
| All poultry and poultry products                   | farms .. 432               | 1               | 39             | 87             | 97             | 99             | 109               |
|  | dollars.. 6 413 986        | (D)             | (D)            | 1 533 687      | 3 101 836      | 970 193        | 677 566           |

**Table 71. Summary by Main Occupation and Age of Operator: 1992 —Con.**

[Detail may not add to total due to rounding. For enumeration periods, see appendix A; for meaning of abbreviations and symbols, see introductory text]

| Farms with sales of \$2,500 or more              | Agricultural occupation |                 |                |                |                |                |                   |
|--|-------------------------|-----------------|----------------|----------------|----------------|----------------|-------------------|
|  | Total                   | Age of operator |                |                |                |                |                   |
|  |                         | Under 25 years  | 25 to 34 years | 35 to 44 years | 45 to 54 years | 55 to 64 years | 65 years and over |
| <b>CROPS HARVESTED</b>                           |                         |                 |                |                |                |                |                   |
| Fall cane -----farms ..                          | 88                      | —               | 8              | 17             | 19             | 23             | 21                |
| cuerdas..  | 3 202                   | —               | 375            | 286            | 1 050          | 966            | 525               |
| tons..   | 110 056                 | —               | 15 502         | 10 291         | 35 740         | 31 470         | 17 053            |
| Spring cane -----farms ..                        | 134                     | —               | 4              | 27             | 31             | 41             | 31                |
| cuerdas..  | 4 861                   | —               | 116            | 775            | 1 777          | 1 253          | 940               |
| tons..   | 143 451                 | —               | 3 475          | 25 381         | 45 786         | 32 766         | 36 043            |
| Ratoon cane -----farms ..                        | 272                     | —               | 19             | 47             | 64             | 73             | 69                |
| cuerdas..  | 24 119                  | —               | 1 930          | 1 673          | 5 739          | 6 190          | 8 587             |
| tons..   | 508 384                 | —               | 38 368         | 35 484         | 112 662        | 135 334        | 186 536           |
| Sojourn cane for seed/feed -----farms ..         | 39                      | —               | 4              | 10             | 6              | 14             | 5                 |
| cuerdas..  | 952                     | —               | 101            | 30             | 159            | 540            | 122               |
| Coffee grown in the shade -----farms ..          | 2 706                   | 1               | 119            | 441            | 528            | 582            | 1 035             |
| trees not of bearing age ..                      | 811 673                 | (D)             | (D)            | 287 120        | 111 068        | 85 076         | 311 309           |
| trees of bearing age ..                          | 15 280 289              | (D)             | (D)            | 2 077 925      | 3 041 120      | 2 951 279      | 6 093 825         |
| cuerdas..  | 23 587                  | (D)             | (D)            | 3 441          | 4 596          | 4 544          | 9 801             |
| cwt..  | 82 124                  | (D)             | (D)            | 11 784         | 16 484         | 15 760         | 34 286            |
| Coffee grown in the open -----farms ..           | 2 718                   | 4               | 130            | 514            | 681            | 589            | 800               |
| trees not of bearing age ..                      | 1 994 632               | (D)             | (D)            | 447 104        | 422 800        | 532 871        | 402 101           |
| trees of bearing age ..                          | 27 120 368              | 112 400         | 1 751 400      | 5 190 412      | 7 421 038      | 6 185 680      | 6 459 438         |
| cuerdas..  | 26 479                  | 127             | 1 517          | 5 007          | 7 181          | 6 280          | 6 367             |
| cwt..  | 130 351                 | 735             | 8 037          | 27 154         | 35 542         | 29 342         | 29 541            |
| Pineapples -----farms..                          | 74                      | —               | 2              | 19             | 12             | 16             | 25                |
| plants not of bearing age ..                     | 1 486 500               | —               | —              | 795 000        | (D)            | 130 000        | (D)               |
| plants of bearing age ..                         | 10 451 294              | —               | (D)            | 4 107 285      | 2 500 444      | 2 703 985      | (D)               |
| cuerdas..  | 1 217                   | —               | (D)            | 451            | 249            | 294            | (D)               |
| tons..   | 20 180                  | —               | (D)            | 6 265          | 4 276          | 5 411          | (D)               |
| Plantains -----farms..                           | 2 991                   | 14              | 221            | 594            | 600            | 740            | 822               |
| trees not of bearing age ..                      | 3 046 697               | 34 600          | 204 100        | 885 215        | 720 336        | 840 868        | 361 578           |
| trees of bearing age ..                          | 7 641 921               | 13 000          | 662 800        | 1 939 670      | 1 802 732      | 1 987 187      | 1 236 532         |
| cuerdas..  | 13 631                  | 55              | 1 084          | 3 253          | 3 487          | 3 480          | 2 272             |
| thousands..                                      | 188 959                 | 278             | 14 247         | 43 700         | 41 850         | 57 234         | 31 650            |
| Bananas -----farms..                             | 2 272                   | 8               | 100            | 388            | 566            | 517            | 693               |
| trees not of bearing age ..                      | 591 685                 | 2 400           | 10 150         | 86 626         | 186 695        | 265 148        | 40 666            |
| trees of bearing age ..                          | 4 316 089               | (D)             | (D)            | 824 553        | 1 089 095      | 913 762        | 1 289 324         |
| cuerdas..  | 6 659                   | 9               | 287            | 1 314          | 1 571          | 1 552          | 1 926             |
| thousands..                                      | 234 462                 | (D)             | (D)            | 51 790         | 58 760         | 53 752         | 61 670            |
| <b>GRAINS AND FARINACEOUS CROPS</b>              |                         |                 |                |                |                |                |                   |
| Pigeon peas -----farms..                         | 425                     | —               | 24             | 69             | 64             | 80             | 188               |
| cuerdas..  | 3 695                   | —               | 811            | 485            | 642            | 906            | 851               |
| cwt..  | 35 252                  | —               | 12 023         | 4 857          | 5 704          | 6 359          | 6 309             |
| Dry beans -----farms..                           | 145                     | 6               | 8              | 29             | 22             | 25             | 55                |
| cuerdas..  | 159                     | 18              | 6              | 35             | 24             | 34             | 42                |
| cwt..  | 613                     | 36              | 50             | 93             | 103            | 125            | 206               |
| Green beans -----farms..                         | 368                     | —               | 29             | 74             | 56             | 71             | 138               |
| cuerdas..  | 433                     | —               | 41             | 128            | 78             | 74             | 112               |
| cwt..  | 4 365                   | —               | 313            | 1 627          | 730            | 631            | 1 064             |
| Corn -----farms..                                | 154                     | —               | 14             | 3              | 42             | 42             | 53                |
| cuerdas..  | 448                     | —               | 181            | (D)            | (D)            | 113            | 84                |
| cwt..  | 7 693                   | —               | (D)            | (D)            | 969            | 2 095          | 890               |
| Dasheens -----farms..                            | 616                     | —               | 112            | 122            | 99             | 105            | 178               |
| cuerdas..  | 1 013                   | —               | 281            | 275            | 142            | 121            | 194               |
| cwt..  | 27 158                  | —               | 10 470         | 4 855          | 3 508          | 3 995          | 4 330             |
| Cassava -----farms..                             | 370                     | —               | 32             | 47             | 64             | 85             | 142               |
| cuerdas..  | 532                     | —               | 71             | 68             | 109            | 172            | 112               |
| cwt..  | 6 955                   | —               | 590            | 1 082          | 908            | 3 119          | 1 256             |
| Celeriac -----farms..                            | 325                     | 6               | 43             | 69             | 45             | 56             | 106               |
| cuerdas..  | 617                     | 3               | 104            | 234            | 55             | 64             | 157               |
| cwt..  | 18 143                  | 94              | 3 639          | 4 705          | 1 624          | 1 791          | 6 290             |
| Sweetpotatoes -----farms..                       | 280                     | —               | 32             | 18             | 45             | 83             | 102               |
| cuerdas..  | 1 011                   | —               | 68             | 29             | 33             | 778            | 103               |
| cwt..  | 79 996                  | —               | 2 546          | 1 128          | 723            | 72 084         | 3 515             |
| Yams -----farms..                                | 888                     | 6               | 134            | 183            | 171            | 172            | 222               |
| cuerdas..  | 1 760                   | 2               | 287            | 502            | 439            | 212            | 318               |
| cwt..  | 60 657                  | 120             | 8 961          | 21 616         | 10 999         | 8 008          | 10 953            |
| Taniers -----farms..                             | 721                     | 6               | 59             | 114            | 114            | 164            | 264               |
| cuerdas..  | 975                     | 1               | 86             | 192            | 206            | 183            | 307               |
| cwt..  | 15 598                  | 8               | 1 452          | 3 223          | 3 060          | 2 698          | 5 157             |
| Other grains and farinaceous crops -----farms .. | 123                     | —               | 18             | 8              | 14             | 28             | 55                |
| cuerdas..  | 290                     | —               | 24             | 13             | 44             | 77             | 132               |
| cwt..  | 6 806                   | —               | 265            | 750            | 942            | 1 723          | 3 126             |

Table 71. Summary by Main Occupation and Age of Operator: 1992 —Con.

[Detail may not add to total due to rounding. For enumeration periods, see appendix A; for meaning of abbreviations and symbols, see introductory text]

| Farms with sales of \$2,500 or more              | Nonagricultural occupation |                 |                |                |                |                |                   |
|--|----------------------------|-----------------|----------------|----------------|----------------|----------------|-------------------|
|  | Total                      | Age of operator |                |                |                |                |                   |
|  |                            | Under 25 years  | 25 to 34 years | 35 to 44 years | 45 to 54 years | 55 to 64 years | 65 years and over |
| <b>CROPS HARVESTED</b>                           |                            |                 |                |                |                |                |                   |
| Fall cane -----farms ..                          | 23                         | —               | 8              | 1              | 5              | 1              | 8                 |
| cuerdas..  | 254                        | —               | 62             | (D)            | 73             | (D)            | (D)               |
| tons..   | 9 267                      | —               | 2 304          | (D)            | 2 606          | (D)            | (D)               |
| Spring cane -----farms ..                        | 33                         | 2               | 8              | 2              | 16             | 1              | 4                 |
| cuerdas..  | 646                        | (D)             | 100            | (D)            | 298            | (D)            | (D)               |
| tons..   | 17 789                     | (D)             | 2 182          | (D)            | 9 446          | (D)            | (D)               |
| Ratoon cane -----farms ..                        | 52                         | —               | 7              | 14             | 13             | 7              | 11                |
| cuerdas..  | 1 814                      | —               | 390            | 341            | 403            | 260            | 420               |
| tons..   | 40 388                     | —               | 7 093          | 7 577          | 10 807         | 7 017          | 7 894             |
| Sojourn cane for seed/feed -----farms ..         | 3                          | —               | 1              | 1              | —              | —              | 1                 |
| cuerdas..  | (D)                        | —               | (D)            | (D)            | —              | —              | (D)               |
| Coffee grown in the shade -----farms ..          | 1 010                      | —               | 60             | 156            | 295            | 245            | 254               |
| trees not of bearing age ..                      | 454 872                    | —               | 8 000          | 12 360         | 74 512         | 141 300        | 218 700           |
| trees of bearing age ..                          | 4 636 690                  | —               | 405 057        | 663 020        | 1 058 023      | 1 307 015      | 1 203 575         |
| cuerdas..  | 7 070                      | —               | 461            | 857            | 1 549          | 2 116          | 2 087             |
| cwt..  | 25 338                     | —               | 1 926          | 3 544          | 5 293          | 7 980          | 6 595             |
| Coffee grown in the open -----farms ..           | 1 002                      | 5               | 68             | 216            | 269            | 209            | 235               |
| trees not of bearing age ..                      | 556 789                    | 3 600           | 42 400         | 198 735        | 143 100        | 102 350        | 66 604            |
| trees of bearing age ..                          | 7 018 061                  | (D)             | (D)            | 1 186 900      | 2 108 250      | 2 120 685      | 1 188 440         |
| cuerdas..  | 6 929                      | 8               | 248            | 1 285          | 2 093          | 2 055          | 1 240             |
| cwt..  | 35 188                     | (D)             | (D)            | 6 220          | 9 591          | 11 057         | 6 563             |
| Pineapples -----farms..                          | 29                         | 4               | 11             | 5              | 2              | 7              | —                 |
| plants not of bearing age ..                     | 59 000                     | —               | —              | (D)            | —              | (D)            | —                 |
| plants of bearing age ..                         | 478 307                    | (D)             | 142 800        | 117 500        | (D)            | 157 987        | —                 |
| cuerdas..  | 40                         | (D)             | 10             | 12             | (D)            | 12             | —                 |
| tons..   | 705                        | (D)             | 193            | 191            | (D)            | 234            | —                 |
| Plantains -----farms..                           | 1 136                      | 3               | 79             | 307            | 270            | 280            | 197               |
| trees not of bearing age ..                      | 797 970                    | (D)             | (D)            | 208 320        | 298 040        | 150 070        | 88 340            |
| trees of bearing age ..                          | 1 627 915                  | 7 600           | 82 805         | 561 770        | 340 502        | 423 606        | 211 632           |
| cuerdas..  | 3 284                      | 9               | 169            | 950            | 895            | 752            | 509               |
| thousands..                                      | 40 577                     | 129             | 1 933          | 13 487         | 8 780          | 9 862          | 6 386             |
| Bananas -----farms..                             | 754                        | 6               | 41             | 115            | 234            | 191            | 167               |
| trees not of bearing age ..                      | 78 400                     | 7 200           | 2 500          | 28 450         | 26 390         | 7 460          | 6 400             |
| trees of bearing age ..                          | 659 253                    | 14 800          | 28 434         | 93 110         | 261 398        | 134 495        | 127 016           |
| cuerdas..  | 1 095                      | 18              | 47             | 169            | 416            | 234            | 211               |
| thousands..                                      | 39 100                     | 720             | 1 841          | 4 883          | 12 932         | 8 238          | 10 486            |
| <b>GRAINS AND FARINACEOUS CROPS</b>              |                            |                 |                |                |                |                |                   |
| Pigeon peas -----farms..                         | 154                        | —               | 3              | 39             | 46             | 27             | 39                |
| cuerdas..  | 717                        | —               | (D)            | 459            | 94             | (D)            | 78                |
| cwt..  | 6 369                      | —               | (D)            | 4 302          | 731            | (D)            | 717               |
| Dry beans -----farms..                           | 23                         | —               | 2              | 1              | 4              | 1              | 15                |
| cuerdas..  | 11                         | —               | (D)            | (D)            | 2              | (D)            | 4                 |
| cwt..  | 67                         | —               | (D)            | (D)            | 15             | (D)            | 16                |
| Green beans -----farms ..                        | 74                         | —               | 2              | 26             | 20             | 21             | 5                 |
| cuerdas..  | 77                         | —               | (D)            | 18             | 36             | 18             | (D)               |
| cwt..  | 675                        | —               | (D)            | 157            | 385            | 88             | (D)               |
| Corn -----farms..                                | 59                         | —               | 3              | 11             | 12             | 13             | 20                |
| cuerdas..  | 111                        | —               | 42             | 24             | 10             | 30             | 5                 |
| cwt..  | 951                        | —               | 492            | 171            | 95             | 151            | 42                |
| Dasheens -----farms..                            | 110                        | —               | 7              | 13             | 23             | 45             | 22                |
| cuerdas..  | 115                        | —               | 5              | 24             | 25             | 48             | 13                |
| cwt..  | 3 788                      | —               | 115            | 565            | 621            | 2 227          | 260               |
| Cassava -----farms..                             | 78                         | 2               | 3              | 9              | 12             | 16             | 36                |
| cuerdas..  | 74                         | (D)             | (D)            | 6              | 8              | 15             | 37                |
| cwt..  | 1 194                      | (D)             | 112            | (D)            | 102            | 282            | 594               |
| Celeriac -----farms..                            | 40                         | —               | 3              | 10             | 11             | 9              | 7                 |
| cuerdas..  | 40                         | —               | 5              | 6              | 18             | 8              | 3                 |
| cwt..  | 1 167                      | —               | 260            | 94             | 574            | 148            | 91                |
| Sweetpotatoes -----farms ..                      | 45                         | —               | —              | 10             | 16             | 6              | 13                |
| cuerdas..  | 34                         | —               | —              | 3              | 15             | 12             | 4                 |
| cwt..  | 1 319                      | —               | —              | 108            | 701            | 270            | 240               |
| Yams -----farms..                                | 165                        | 2               | 16             | 20             | 39             | 36             | 52                |
| cuerdas..  | 156                        | (D)             | (D)            | 19             | 57             | 40             | 29                |
| cwt..  | 5 134                      | (D)             | 390            | (D)            | 2 256          | 1 159          | 845               |
| Taniers -----farms..                             | 224                        | 2               | 8              | 43             | 35             | 75             | 61                |
| cuerdas..  | 233                        | (D)             | (D)            | 51             | 48             | 59             | 66                |
| cwt..  | 2 889                      | (D)             | (D)            | 480            | 601            | 934            | 760               |
| Other grains and farinaceous crops -----farms .. | 14                         | —               | —              | 1              | 1              | —              | 12                |
| cuerdas..  | 13                         | —               | —              | (D)            | (D)            | —              | (D)               |
| cwt..  | 286                        | —               | —              | (D)            | (D)            | —              | (D)               |

**Table 71. Summary by Main Occupation and Age of Operator: 1992 —Con.**

[Detail may not add to total due to rounding. For enumeration periods, see appendix A; for meaning of abbreviations and symbols, see introductory text]

| Farms with sales of \$2,500 or more | Agricultural occupation |                 |                |                |                |                |                   |
|-------------------------------------|-------------------------|-----------------|----------------|----------------|----------------|----------------|-------------------|
|                                     | Total                   | Age of operator |                |                |                |                |                   |
|                                     |                         | Under 25 years  | 25 to 34 years | 35 to 44 years | 45 to 54 years | 55 to 64 years | 65 years and over |
| <b>FRUITS AND COCONUTS</b>          |                         |                 |                |                |                |                |                   |
| Coconuts -----farms..               | 166                     | —               | 21             | 21             | 36             | 40             | 48                |
| cuerdas..                           | 174                     | —               | 9              | 29             | 45             | 42             | 49                |
| trees not of bearing age ..         | 1 388                   | —               | (D)            | (D)            | 239            | 483            | 384               |
| trees of bearing age ..             | 11 716                  | —               | 625            | 2 081          | 3 837          | 2 286          | 2 887             |
| hundreds..                          | 3 722                   | —               | 150            | 562            | 1 248          | 1 119          | 643               |
| Grapefruit -----farms..             | 477                     | —               | 24             | 79             | 99             | 134            | 141               |
| cuerdas..                           | 298                     | —               | 8              | 51             | 51             | 73             | 115               |
| trees not of bearing age ..         | 5 445                   | —               | (D)            | (D)            | 1 784          | 482            | 2 788             |
| trees of bearing age ..             | 25 306                  | —               | 693            | 4 330          | 3 695          | 6 635          | 9 953             |
| hundreds..                          | 13 643                  | —               | 326            | 2 571          | 2 022          | 3 159          | 5 565             |
| Oranges -----farms..                | 2 045                   | 2               | 82             | 403            | 515            | 490            | 553               |
| cuerdas..                           | 5 466                   | (D)             | (D)            | 997            | 1 308          | 1 569          | 1 275             |
| trees not of bearing age ..         | 78 388                  | (D)             | (D)            | 21 011         | 21 257         | 15 744         | 13 874            |
| trees of bearing age ..             | 482 985                 | (D)             | (D)            | 85 471         | 124 871        | 139 262        | 117 262           |
| hundreds..                          | 357 390                 | (D)             | (D)            | 67 797         | 89 017         | 104 514        | 81 717            |
| Avocados -----farms..               | 539                     | —               | 33             | 73             | 153            | 115            | 165               |
| cuerdas..                           | 618                     | —               | 14             | 101            | 95             | 270            | 138               |
| trees not of bearing age ..         | 6 235                   | —               | (D)            | 2 419          | 1 606          | 1 247          | (D)               |
| trees of bearing age ..             | 40 064                  | —               | 780            | 4 158          | 6 213          | 20 125         | 8 788             |
| thousands..                         | 1 782                   | —               | 30             | 115            | 557            | 775            | 305               |
| Mangoes -----farms..                | 155                     | —               | 22             | 7              | 35             | 25             | 66                |
| cuerdas..                           | 2 063                   | —               | 14             | (D)            | 30             | 1 040          | (D)               |
| trees not of bearing age ..         | (D)                     | —               | —              | (D)            | 125            | (D)            | (D)               |
| trees of bearing age ..             | 96 618                  | —               | (D)            | (D)            | 1 397          | 41 652         | 3 537             |
| thousands..                         | 5 755                   | —               | (D)            | (D)            | 73             | 2 489          | 168               |
| Soursop -----farms..                | 87                      | —               | 15             | 5              | 21             | 25             | 21                |
| cuerdas..                           | 24                      | —               | 3              | (D)            | 3              | 14             | (D)               |
| trees not of bearing age ..         | 1 044                   | —               | (D)            | (D)            | 135            | 800            | (D)               |
| trees of bearing age ..             | 1 045                   | —               | (D)            | (D)            | 161            | 333            | 204               |
| cwt..                               | 545                     | —               | 80             | 52             | 135            | 156            | 122               |
| Citron -----farms..                 | 106                     | 1               | —              | 5              | 48             | 38             | 14                |
| cuerdas..                           | 812                     | (D)             | —              | (D)            | 274            | 398            | 75                |
| trees not of bearing age ..         | 15 204                  | —               | —              | (D)            | (D)            | (D)            | (D)               |
| trees of bearing age ..             | 129 095                 | (D)             | —              | (D)            | 33 835         | (D)            | 10 200            |
| cwt..                               | 22 553                  | (D)             | —              | (D)            | 6 585          | 10 663         | 2 638             |
| Papayas -----farms..                | 109                     | 1               | 11             | 25             | 27             | 21             | 24                |
| cuerdas..                           | 157                     | (D)             | (D)            | 54             | 46             | 26             | 20                |
| trees not of bearing age ..         | 36 548                  | —               | (D)            | 17 100         | (D)            | (D)            | 4 915             |
| trees of bearing age ..             | 63 645                  | (D)             | (D)            | 16 922         | 22 430         | 9 928          | 6 640             |
| cwt..                               | 16 966                  | (D)             | (D)            | 4 419          | 4 990          | 4 132          | 1 476             |
| Passion fruit -----farms..          | 69                      | —               | 10             | 15             | 13             | 13             | 18                |
| cuerdas..                           | 115                     | —               | 2              | 60             | 33             | 16             | 4                 |
| trees not of bearing age ..         | 7 805                   | —               | —              | (D)            | (D)            | 803            | —                 |
| trees of bearing age ..             | 13 847                  | —               | 202            | 9 739          | 1 337          | 2 106          | 463               |
| cwt..                               | 5 915                   | —               | 167            | 3 723          | 1 151          | 697            | 177               |
| Lemons and limes -----farms..       | 159                     | —               | 18             | 9              | 35             | 35             | 62                |
| cuerdas..                           | 155                     | —               | 2              | (D)            | 22             | (D)            | 17                |
| trees not of bearing age ..         | 3 639                   | —               | (D)            | —              | (D)            | (D)            | 179               |
| trees of bearing age ..             | 9 176                   | —               | (D)            | 57             | 1 863          | (D)            | 2 511             |
| cwt..                               | 4 764                   | —               | (D)            | 14             | 593            | (D)            | 1 221             |
| Other fruits -----farms..           | 97                      | —               | 13             | 11             | 10             | 27             | 36                |
| cuerdas..                           | 900                     | —               | 1              | 23             | 9              | 826            | 41                |
| trees not of bearing age ..         | (D)                     | —               | 41             | —              | (D)            | 302            | —                 |
| trees of bearing age ..             | 46 071                  | —               | 17             | 1 166          | 193            | 41 134         | 3 561             |
| cwt..                               | 21 794                  | —               | 7              | 574            | 76             | 20 406         | 731               |
| <b>VEGETABLES AND MELONS</b>        |                         |                 |                |                |                |                |                   |
| Tomatoes -----farms..               | 84                      | —               | 12             | 14             | 12             | 22             | 24                |
| cuerdas..                           | 1 003                   | —               | 20             | 296            | 645            | 18             | 24                |
| pounds..                            | 16 165 223              | —               | 215 425        | 9 018 000      | 6 506 500      | 198 783        | 226 515           |
| Cucumbers -----farms..              | 170                     | 6               | 12             | 64             | 34             | 21             | 33                |
| cuerdas..                           | 316                     | 24              | 18             | 140            | 71             | 35             | 28                |
| pounds..                            | 2 423 716               | 90 000          | 173 800        | 1 052 120      | 637 059        | 300 532        | 170 205           |
| String beans -----farms..           | 71                      | —               | 2              | 28             | 8              | 18             | 15                |
| cuerdas..                           | 112                     | —               | (D)            | 55             | (D)            | 28             | 14                |
| pounds..                            | 148 880                 | —               | (D)            | 36 660         | (D)            | 33 170         | 44 200            |
| Lettuce -----farms..                | 98                      | 5               | 3              | 10             | 39             | 30             | 11                |
| cuerdas..                           | 75                      | 3               | 1              | 8              | 43             | 16             | 4                 |
| pounds..                            | 1 455 785               | 200 000         | 12 400         | 17 400         | 1 136 545      | 68 740         | 20 700            |
| Peppers -----farms..                | 136                     | 1               | 23             | 28             | 31             | 23             | 30                |
| cuerdas..                           | 832                     | (D)             | 109            | 297            | 296            | 80             | (D)               |
| pounds..                            | 9 129 804               | (D)             | 1 088 053      | 2 485 600      | 4 288 550      | 937 735        | (D)               |
| Cabbage -----farms..                | 75                      | —               | 9              | 29             | 9              | 22             | 6                 |
| cuerdas..                           | 234                     | —               | 31             | 151            | 33             | 17             | 2                 |
| pounds..                            | (D)                     | —               | 267 000        | 645 500        | 30 553         | 175 900        | (D)               |
| Eggplant -----farms..               | 81                      | 1               | 5              | 23             | 18             | 14             | 20                |
| cuerdas..                           | 288                     | (D)             | 44             | 79             | 88             | 48             | (D)               |
| pounds..                            | 2 624 965               | (D)             | (D)            | 796 860        | 1 027 400      | 246 867        | 136 798           |
| Pumpkins -----farms..               | 630                     | 6               | 56             | 138            | 147            | 118            | 165               |
| cuerdas..                           | 2 405                   | 6               | 224            | 680            | 659            | 464            | 372               |
| pounds..                            | 10 565 921              | 24 000          | 1 220 988      | 1 829 338      | 3 736 400      | 2 353 856      | 1 401 339         |
| Sweet cooking peppers -----farms..  | 448                     | —               | 55             | 97             | 83             | 102            | 111               |
| cuerdas..                           | 395                     | —               | 49             | 101            | 81             | 87             | 77                |
| pounds..                            | 930 483                 | —               | 88 306         | 277 365        | 144 228        | 203 245        | 217 339           |



Table 71. Summary by Main Occupation and Age of Operator: 1992 —Con.

[Detail may not add to total due to rounding. For enumeration periods, see appendix A; for meaning of abbreviations and symbols, see introductory text]

| Farms with sales of \$2,500 or more | Nonagricultural occupation |                 |                |                |                |                |                   |
|-------------------------------------|----------------------------|-----------------|----------------|----------------|----------------|----------------|-------------------|
|                                     | Total                      | Age of operator |                |                |                |                |                   |
|                                     |                            | Under 25 years  | 25 to 34 years | 35 to 44 years | 45 to 54 years | 55 to 64 years | 65 years and over |
| <b>FRUITS AND COCONUTS</b>          |                            |                 |                |                |                |                |                   |
| Coconuts -----farms..               | 92                         | —               | 2              | 11             | 12             | 22             | 45                |
| cuerdas..                           | 85                         | —               | (D)            | (D)            | 3              | 30             | 42                |
| trees not of bearing age ..         | 473                        | —               | (D)            | (D)            | (D)            | 84             | 70                |
| trees of bearing age ..             | 8 771                      | —               | (D)            | 84             | 261            | (D)            | 2 593             |
| hundreds..                          | 2 037                      | —               | (D)            | (D)            | 60             | 1 345          | 496               |
| Grapefruit -----farms..             | 263                        | 2               | 4              | 25             | 87             | 69             | 76                |
| cuerdas..                           | 103                        | (D)             | (D)            | 9              | 47             | 29             | 13                |
| trees not of bearing age ..         | 1 625                      | —               | —              | —              | 1 202          | 355            | 68                |
| trees of bearing age ..             | 7 196                      | (D)             | (D)            | 717            | 2 307          | 2 518          | 1 124             |
| hundreds..                          | 4 536                      | (D)             | (D)            | 238            | 1 615          | 1 443          | 972               |
| Oranges -----farms..                | 870                        | 2               | 44             | 128            | 265            | 184            | 247               |
| cuerdas..                           | 1 730                      | (D)             | (D)            | 283            | 741            | 357            | 275               |
| trees not of bearing age ..         | 37 390                     | —               | —              | 9 303          | 7 815          | 14 668         | 5 604             |
| trees of bearing age ..             | 152 418                    | (D)             | (D)            | 25 117         | 69 000         | 27 924         | 21 457            |
| hundreds..                          | 119 167                    | (D)             | (D)            | 22 600         | 48 340         | 23 314         | 19 297            |
| Avocados -----farms..               | 265                        | —               | 19             | 27             | 67             | 79             | 73                |
| cuerdas..                           | 210                        | —               | 5              | 45             | 30             | 61             | 69                |
| trees not of bearing age ..         | 3 600                      | —               | —              | (D)            | (D)            | 707            | 1 656             |
| trees of bearing age ..             | 10 325                     | —               | 345            | 1 495          | 1 678          | 3 820          | 2 987             |
| thousands..                         | 997                        | —               | 14             | 166            | 123            | 351            | 343               |
| Mangoes -----farms..                | 124                        | —               | 2              | 12             | 34             | 20             | 56                |
| cuerdas..                           | 93                         | —               | (D)            | (D)            | 15             | 5              | 35                |
| trees not of bearing age ..         | 566                        | —               | (D)            | (D)            | —              | 232            | 279               |
| trees of bearing age ..             | 4 118                      | —               | (D)            | (D)            | 529            | 346            | 1 786             |
| thousands..                         | 238                        | —               | (D)            | (D)            | 28             | 29             | 79                |
| Soursop -----farms..                | 82                         | —               | —              | 7              | 18             | 17             | 40                |
| cuerdas..                           | 18                         | —               | —              | 2              | 7              | 3              | 6                 |
| trees not of bearing age ..         | 384                        | —               | —              | (D)            | (D)            | 44             | 90                |
| trees of bearing age ..             | 1 420                      | —               | —              | 62             | 510            | 252            | 596               |
| cwt..                               | 1 371                      | —               | —              | 41             | 253            | 253            | 824               |
| Citron -----farms..                 | 95                         | —               | 11             | 12             | 24             | 28             | 20                |
| cuerdas..                           | 212                        | —               | 12             | 19             | 35             | 107            | 39                |
| trees not of bearing age ..         | 1 110                      | —               | —              | (D)            | (D)            | 900            | —                 |
| trees of bearing age ..             | 35 777                     | —               | 7 500          | (D)            | 6 700          | 9 767          | (D)               |
| cwt..                               | 7 264                      | —               | (D)            | (D)            | 845            | 2 338          | 1 397             |
| Papayas -----farms..                | 98                         | —               | 2              | 14             | 18             | 35             | 29                |
| cuerdas..                           | 61                         | —               | (D)            | 17             | 17             | 16             | (D)               |
| trees not of bearing age ..         | 15 268                     | —               | (D)            | (D)            | 12 000         | 405            | 63                |
| trees of bearing age ..             | 26 251                     | —               | (D)            | 8 862          | 3 027          | 8 035          | (D)               |
| cwt..                               | 7 328                      | —               | (D)            | 1 521          | 756            | 1 766          | (D)               |
| Passion fruit -----farms..          | 73                         | —               | —              | 12             | 7              | 15             | 39                |
| cuerdas..                           | 30                         | —               | —              | 2              | 25             | 1              | 2                 |
| trees not of bearing age ..         | 7 572                      | —               | —              | —              | 7 545          | (D)            | (D)               |
| trees of bearing age ..             | 466                        | —               | —              | (D)            | (D)            | 154            | 179               |
| cwt..                               | 260                        | —               | —              | 103            | (D)            | (D)            | 109               |
| Lemons and limes -----farms..       | 110                        | 2               | 3              | 9              | 22             | 27             | 47                |
| cuerdas..                           | 20                         | (D)             | (D)            | 1              | 3              | 8              | 4                 |
| trees not of bearing age ..         | 142                        | —               | —              | (D)            | —              | (D)            | —                 |
| trees of bearing age ..             | 2 556                      | (D)             | (D)            | 63             | 231            | 1 059          | 457               |
| cwt..                               | 758                        | (D)             | (D)            | 17             | 77             | 363            | 122               |
| Other fruits -----farms..           | 60                         | —               | 1              | 7              | 7              | 12             | 33                |
| cuerdas..                           | 29                         | —               | (D)            | (D)            | 3              | 4              | 10                |
| trees not of bearing age ..         | (D)                        | —               | —              | —              | —              | (D)            | (D)               |
| trees of bearing age ..             | 1 871                      | —               | (D)            | 596            | 458            | (D)            | 666               |
| cwt..                               | 689                        | —               | (D)            | 278            | 83             | (D)            | 257               |
| <b>VEGETABLES AND MELONS</b>        |                            |                 |                |                |                |                |                   |
| Tomatoes -----farms..               | 12                         | —               | —              | 9              | 2              | —              | 1                 |
| cuerdas..                           | 3                          | —               | —              | 1              | (D)            | —              | (D)               |
| pounds..                            | 20 284                     | —               | —              | (D)            | (D)            | —              | (D)               |
| Cucumbers -----farms..              | 32                         | —               | 1              | 8              | 16             | 6              | 1                 |
| cuerdas..                           | 18                         | —               | (D)            | 3              | 11             | (D)            | (D)               |
| pounds..                            | 72 654                     | —               | (D)            | (D)            | 43 390         | 6 000          | (D)               |
| String beans -----farms..           | 5                          | —               | —              | 2              | 1              | 1              | 1                 |
| cuerdas..                           | 5                          | —               | —              | (D)            | (D)            | (D)            | (D)               |
| pounds..                            | 14 500                     | —               | —              | (D)            | (D)            | (D)            | (D)               |
| Lettuce -----farms..                | 8                          | —               | —              | 2              | 4              | 2              | —                 |
| cuerdas..                           | 2                          | —               | —              | (D)            | 1              | (D)            | —                 |
| pounds..                            | 16 092                     | —               | —              | (D)            | 6 850          | (D)            | —                 |
| Peppers -----farms..                | 22                         | 6               | 1              | 2              | 1              | 3              | 9                 |
| cuerdas..                           | 26                         | 6               | (D)            | (D)            | (D)            | (D)            | 7                 |
| pounds..                            | 83 748                     | 2 400           | (D)            | (D)            | (D)            | 12 550         | 14 880            |
| Cabbage -----farms..                | 5                          | —               | 1              | 2              | —              | 1              | 1                 |
| cuerdas..                           | 2                          | —               | (D)            | (D)            | —              | (D)            | (D)               |
| pounds..                            | (D)                        | —               | (D)            | (D)            | —              | (D)            | (D)               |
| Eggplant -----farms..               | 18                         | —               | 1              | 12             | 1              | 2              | 2                 |
| cuerdas..                           | 15                         | —               | (D)            | 5              | (D)            | (D)            | (D)               |
| pounds..                            | 45 447                     | —               | (D)            | 15 097         | (D)            | (D)            | (D)               |
| Pumpkins -----farms..               | 187                        | 6               | 7              | 39             | 41             | 47             | 47                |
| cuerdas..                           | 506                        | 12              | 29             | 102            | 238            | 71             | 54                |
| pounds..                            | 1 954 567                  | 60 000          | 86 827         | 249 830        | 960 960        | 295 750        | 301 200           |
| Sweet cooking peppers -----farms..  | 123                        | 2               | 5              | 31             | 34             | 24             | 27                |
| cuerdas..                           | 65                         | (D)             | (D)            | 13             | 12             | 10             | 21                |
| pounds..                            | 165 560                    | (D)             | 23 300         | 24 710         | 54 280         | 30 580         | (D)               |

**Table 71. Summary by Main Occupation and Age of Operator: 1992 —Con.**

[Detail may not add to total due to rounding. For enumeration periods, see appendix A; for meaning of abbreviations and symbols, see introductory text]

| Farms with sales of \$2,500 or more                            | Agricultural occupation |                 |                |                |                |                |                   |
|--|-------------------------|-----------------|----------------|----------------|----------------|----------------|-------------------|
|  | Total                   | Age of operator |                |                |                |                |                   |
|  |                         | Under 25 years  | 25 to 34 years | 35 to 44 years | 45 to 54 years | 55 to 64 years | 65 years and over |
| <b>VEGETABLES AND MELONS—Con.</b>                              |                         |                 |                |                |                |                |                   |
| Watermelons -----farms--                                       | 51                      | 1               | 2              | 16             | 9              | 9              | 14                |
| cuerdas--  | 313                     | (D)             | (D)            | 62             | 164            | 39             | (D)               |
| pounds--   | (D)                     | (D)             | (D)            | 276 550        | 1 830 000      | 532 150        | 210 550           |
| Honeydew melons -----farms --                                  | 4                       | --              | --             | 1              | 2              | 1              | --                |
| cuerdas--  | (D)                     | --              | --             | (D)            | (D)            | (D)            | --                |
| pounds--   | (D)                     | --              | --             | (D)            | (D)            | (D)            | --                |
| Cantaloups -----farms--  | 3                       | --              | --             | --             | 2              | --             | 1                 |
| cuerdas--  | (D)                     | --              | --             | --             | (D)            | --             | (D)               |
| pounds--   | (D)                     | --              | --             | --             | (D)            | --             | (D)               |
| Sweet corn -----farms --                                       | 52                      | --              | --             | 24             | 11             | 8              | 9                 |
| cuerdas--  | 34                      | --              | --             | 9              | 3              | 9              | 13                |
| pounds--   | 39 890                  | --              | --             | 9 100          | 2 320          | 8 600          | 19 870            |
| Other vegetables and melons -----farms --                      | 113                     | --              | 6              | 24             | 15             | 38             | 30                |
| cuerdas--  | 274                     | --              | 16             | 61             | 82             | 29             | 86                |
| pounds--   | 752 504                 | --              | (D)            | 234 248        | 259 620        | (D)            | 82 200            |
| <b>OTHER CROPS</b>   |                         |                 |                |                |                |                |                   |
| Horticultural specialties -----farms --                        | 227                     | 6               | 26             | 65             | 45             | 66             | 19                |
| cuerdas--  | 1 226                   | 18              | 292            | 317            | 258            | 255            | 86                |
| Pastures for grazing/roughage -----farms --                    | 2 051                   | 39              | 176            | 375            | 472            | 459            | 530               |
| cuerdas--  | 133 253                 | 1 709           | 9 385          | 30 087         | 35 052         | 27 992         | 29 028            |
| Tree seedlings (coffee, orange, plantains, etc.) -----farms -- | 142                     | 6               | 9              | 25             | 33             | 38             | 31                |
| cuerdas--  | 830                     | 12              | 65             | 130            | 174            | 275            | 174               |
| Other crops -----farms --                                      | 106                     | --              | 16             | 15             | 24             | 11             | 40                |
| cuerdas--  | 2 931                   | --              | (D)            | 252            | 591            | (D)            | 1 305             |

**Table 71. Summary by Main Occupation and Age of Operator: 1992 —Con.**

[Detail may not add to total due to rounding. For enumeration periods, see appendix A; for meaning of abbreviations and symbols, see introductory text]

| Farms with sales of \$2,500 or more                            | Nonagricultural occupation |                 |                |                |                |                |                   |
|--|----------------------------|-----------------|----------------|----------------|----------------|----------------|-------------------|
|  | Total                      | Age of operator |                |                |                |                |                   |
|  |                            | Under 25 years  | 25 to 34 years | 35 to 44 years | 45 to 54 years | 55 to 64 years | 65 years and over |
| <b>VEGETABLES AND MELONS—Con.</b>                              |                            |                 |                |                |                |                |                   |
| Watermelons -----farms--                                       | 4                          | —               | —              | 1              | 1              | 2              | —                 |
| cuerdas--  | 18                         | —               | —              | (D)            | (D)            | (D)            | —                 |
| pounds--   | (D)                        | —               | —              | (D)            | (D)            | (D)            | —                 |
| Honeydew melons -----farms--                                   | 2                          | —               | 1              | —              | —              | 1              | —                 |
| cuerdas--  | (D)                        | —               | (D)            | —              | —              | (D)            | —                 |
| pounds--   | (D)                        | —               | (D)            | —              | —              | (D)            | —                 |
| Cantaloups -----farms--  | 1                          | —               | 1              | —              | —              | —              | —                 |
| cuerdas--  | (D)                        | —               | (D)            | —              | —              | —              | —                 |
| pounds--   | (D)                        | —               | (D)            | —              | —              | —              | —                 |
| Sweet corn -----farms--  | 18                         | —               | —              | —              | 3              | 7              | 8                 |
| cuerdas--  | 15                         | —               | —              | —              | 7              | 1              | 7                 |
| pounds--   | 16 420                     | —               | —              | —              | 8 400          | 820            | 7 200             |
| Other vegetables and melons -----farms --                      | 24                         | —               | 1              | 11             | 7              | 3              | 2                 |
| cuerdas--  | 19                         | —               | (D)            | 2              | 11             | 1              | (D)               |
| pounds--   | 40 391                     | —               | (D)            | 2 103          | 31 288         | (D)            | (D)               |
| <b>OTHER CROPS</b>   |                            |                 |                |                |                |                |                   |
| Horticultural specialties -----farms --                        | 101                        | —               | 20             | 29             | 27             | 16             | 9                 |
| cuerdas--  | 149                        | —               | 18             | 22             | 92             | 8              | 9                 |
| Pastures for grazing/roughage -----farms --                    | 961                        | 3               | 51             | 217            | 242            | 249            | 199               |
| cuerdas--  | 34 385                     | 60              | 1 296          | 7 068          | 10 721         | 7 489          | 7 751             |
| Tree seedlings (coffee, orange, plantains, etc.) -----farms -- | 69                         | —               | 1              | 27             | 16             | 6              | 19                |
| cuerdas--  | 297                        | —               | (D)            | 108            | 87             | (D)            | 59                |
| Other crops -----farms--                                       | 38                         | —               | 1              | 2              | 7              | 15             | 13                |
| cuerdas--  | 790                        | —               | (D)            | (D)            | 360            | 74             | 24                |

**Table 72. Summary by Size of Farm: 1992**

[Detail may not add to total due to rounding. For enumeration periods, see appendix A; for meaning of abbreviations and symbols, see introductory text]

| Farms with sales of \$2,500 or more                                | Total   | Less than 10 cuerdas | 10 to 19 cuerdas | 20 to 49 cuerdas | 50 to 99 cuerdas | 100 to 174 cuerdas | 175 to 259 cuerdas | 260 cuerdas or more |
|--|---------|----------------------|------------------|------------------|------------------|--------------------|--------------------|---------------------|
| <b>FARMS AND LAND IN FARMS</b>                                     |         |                      |                  |                  |                  |                    |                    |                     |
| Farms -----number--  | 13 303  | 3 694                | 3 128            | 3 222            | 1 574            | 767                | 345                | 573                 |
| Land in farms -----cuerdas--                                       | 734 213 | 19 082               | 43 614           | 96 785           | 108 099          | 97 811             | 73 204             | 295 619             |
| Average size of farm -----cuerdas--                                | 55.2    | 5.2                  | 13.9             | 30.0             | 68.7             | 127.5              | 212.2              | 515.9               |
| Farms by size:   |         |                      |                  |                  |                  |                    |                    |                     |
| Less than 10 cuerdas -----   | 3 694   | 3 694                | --               | --               | --               | --                 | --                 | --                  |
| 10 to 19 cuerdas -----   | 3 128   | --                   | 3 128            | --               | --               | --                 | --                 | --                  |
| 20 to 49 cuerdas -----   | 3 222   | --                   | --               | 3 222            | --               | --                 | --                 | --                  |
| 50 to 99 cuerdas -----   | 1 574   | --                   | --               | --               | 1 574            | --                 | --                 | --                  |
| 100 to 174 cuerdas -----   | 767     | --                   | --               | --               | --               | 767                | --                 | --                  |
| 175 to 259 cuerdas -----   | 345     | --                   | --               | --               | --               | --                 | 345                | --                  |
| 260 cuerdas or more -----  | 573     | --                   | --               | --               | --               | --                 | --                 | 573                 |
| <b>LAND IN FARMS ACCORDING TO USE</b>                              |         |                      |                  |                  |                  |                    |                    |                     |
| Total cultivated cropland -----farms --                            | 10 982  | 3 318                | 2 779            | 2 729            | 1 154            | 500                | 194                | 308                 |
| -----cuerdas--   | 240 018 | 13 659               | 25 555           | 44 629           | 37 415           | 26 419             | 18 907             | 73 434              |
| Cropland used for crops -----farms --                              | 10 844  | 3 270                | 2 755            | 2 708            | 1 129            | 492                | 190                | 300                 |
| -----cuerdas--   | 192 247 | 12 611               | 22 290           | 36 940           | 28 075           | 20 295             | 15 224             | 56 811              |
| Farms by cuerdas used for crops:                                   |         |                      |                  |                  |                  |                    |                    |                     |
| Less than 10 cuerdas -----   | 6 481   | 3 270                | 1 737            | 1 025            | 293              | 92                 | 40                 | 24                  |
| 10 to 19 cuerdas -----   | 2 343   | --                   | 1 018            | 977              | 243              | 82                 | 12                 | 11                  |
| 20 to 49 cuerdas -----   | 1 366   | --                   | --               | 706              | 428              | 148                | 37                 | 47                  |
| 50 to 99 cuerdas -----   | 375     | --                   | --               | --               | 165              | 116                | 37                 | 57                  |
| 100 to 174 cuerdas -----   | 132     | --                   | --               | --               | --               | 54                 | 30                 | 48                  |
| 175 to 259 cuerdas -----   | 66      | --                   | --               | --               | --               | --                 | 34                 | 32                  |
| 260 cuerdas or more -----  | 81      | --                   | --               | --               | --               | --                 | --                 | 81                  |
| Cropland that lie at rest -----farms --                            | 2 600   | 537                  | 700              | 667              | 402              | 122                | 56                 | 116                 |
| -----cuerdas--   | 47 771  | 1 048                | 3 265            | 7 688            | 9 339            | 6 124              | 3 683              | 16 623              |
| Cultivated and/or improved pastures -----farms --                  | 3 297   | 363                  | 542              | 914              | 626              | 361                | 182                | 309                 |
| -----cuerdas--   | 179 081 | 1 182                | 4 514            | 14 960           | 23 811           | 24 460             | 24 099             | 86 055              |
| Natural pastures -----farms --                                     | 3 070   | 499                  | 550              | 775              | 506              | 307                | 149                | 284                 |
| -----cuerdas--   | 147 739 | 1 326                | 3 896            | 12 194           | 17 635           | 20 257             | 13 354             | 79 078              |
| Pastures overgrown with brush -----farms --                        | 1 986   | 267                  | 496              | 583              | 287              | 153                | 79                 | 121                 |
| -----cuerdas--   | 46 581  | 653                  | 2 995            | 6 533            | 8 530            | 8 012              | 6 235              | 13 623              |
| Other land -----farms --   | 6 860   | 1 497                | 1 641            | 1 786            | 923              | 457                | 199                | 357                 |
| -----cuerdas--   | 120 795 | 2 262                | 6 655            | 18 469           | 20 708           | 18 663             | 10 609             | 43 429              |
| Woodland -----farms --   | 2 676   | 318                  | 514              | 742              | 509              | 256                | 117                | 220                 |
| -----cuerdas--   | 63 931  | 490                  | 2 229            | 6 987            | 11 693           | 10 788             | 6 216              | 25 527              |
| Land in lakes, ponds, buildings, roads, or wasteland -----farms -- | 5 356   | 1 254                | 1 290            | 1 355            | 705              | 331                | 148                | 273                 |
| -----cuerdas--   | 56 864  | 1 772                | 4 426            | 11 482           | 9 015            | 7 875              | 4 393              | 17 902              |
| <b>IRRIGATION</b>  |         |                      |                  |                  |                  |                    |                    |                     |
| Irrigated land -----farms --                                       | 622     | 134                  | 53               | 107              | 66               | 68                 | 37                 | 157                 |
| -----cuerdas--   | 44 757  | 214                  | 280              | 954              | 1 638            | 3 126              | 4 599              | 33 946              |
| Public system -----farms --  | 195     | 55                   | 13               | 33               | 18               | 24                 | 14                 | 38                  |
| -----cuerdas--   | 13 538  | 117                  | 89               | 247              | 727              | 905                | 935                | 10 518              |
| Private system -----farms --                                       | 443     | 79                   | 40               | 74               | 49               | 49                 | 32                 | 120                 |
| -----cuerdas--   | 31 219  | 98                   | 191              | 707              | 910              | 2 221              | 3 664              | 23 428              |
| Farms by major source of irrigation water:                         |         |                      |                  |                  |                  |                    |                    |                     |
| Well or cistern -----  | 242     | 51                   | 17               | 40               | 22               | 23                 | 17                 | 72                  |
| River or stream -----  | 89      | 22                   | 22               | 20               | 4                | 8                  | 2                  | 11                  |
| Lake or private pond -----   | 73      | 5                    | 2                | 7                | 13               | 8                  | 12                 | 26                  |
| Canal or irrigation district -----                                 | 157     | 37                   | 10               | 35               | 14               | 21                 | 5                  | 35                  |
| Other -----  | 61      | 19                   | 2                | 5                | 13               | 8                  | 1                  | 13                  |
| <b>OCCUPATION AND TENURE OF OPERATOR</b>                           |         |                      |                  |                  |                  |                    |                    |                     |
| All operators -----  | 13 303  | 3 694                | 3 128            | 3 222            | 1 574            | 767                | 345                | 573                 |
| Full owners -----  | 9 963   | 3 174                | 2 579            | 2 433            | 941              | 452                | 150                | 234                 |
| Part owners -----  | 1 749   | 231                  | 271              | 427              | 350              | 171                | 98                 | 201                 |
| Tenants -----  | 1 591   | 289                  | 278              | 362              | 283              | 144                | 97                 | 138                 |
| Principal occupation:  |         |                      |                  |                  |                  |                    |                    |                     |
| Agricultural:  |         |                      |                  |                  |                  |                    |                    |                     |
| Full owners -----  | 6 273   | 1 816                | 1 711            | 1 653            | 557              | 301                | 98                 | 137                 |
| Part owners -----  | 1 178   | 122                  | 127              | 273              | 273              | 139                | 81                 | 163                 |
| Tenants -----  | 1 053   | 163                  | 168              | 252              | 190              | 99                 | 80                 | 101                 |
| Nonagricultural:   |         |                      |                  |                  |                  |                    |                    |                     |
| Full owners -----  | 2 802   | 1 144                | 630              | 552              | 265              | 99                 | 40                 | 72                  |
| Part owners -----  | 469     | 102                  | 129              | 124              | 63               | 21                 | 11                 | 19                  |
| Tenants -----  | 442     | 116                  | 86               | 84               | 78               | 38                 | 14                 | 26                  |
| Not reported:  |         |                      |                  |                  |                  |                    |                    |                     |
| Full owners -----  | 888     | 214                  | 238              | 228              | 119              | 52                 | 12                 | 25                  |
| Part owners -----  | 102     | 7                    | 15               | 30               | 14               | 11                 | 6                  | 19                  |
| Tenants -----  | 96      | 10                   | 24               | 26               | 15               | 7                  | 3                  | 11                  |
| <b>FARMS BY TYPE OF ORGANIZATION</b>                               |         |                      |                  |                  |                  |                    |                    |                     |
| Individual or family -----farms --                                 | 11 670  | 3 395                | 2 769            | 2 792            | 1 375            | 638                | 281                | 420                 |
| -----cuerdas--   | 584 706 | 17 419               | 38 824           | 83 837           | 94 579           | 81 259             | 59 763             | 209 026             |
| Partnership -----farms --  | 209     | 39                   | 37               | 56               | 24               | 12                 | 10                 | 31                  |
| -----cuerdas--   | 25 622  | 194                  | 477              | 1 702            | 1 692            | 1 603              | 2 092              | 17 861              |
| Corporation -----farms --  | 325     | 37                   | 52               | 92               | 26               | 17                 | 29                 | 72                  |
| -----cuerdas--   | 52 519  | 188                  | 752              | 2 757            | 1 662            | 2 377              | 6 174              | 38 610              |
| Other -----farms --  | 1 099   | 223                  | 270              | 282              | 149              | 100                | 25                 | 50                  |
| -----cuerdas--   | 71 367  | 1 281                | 3 562            | 8 489            | 10 165           | 12 572             | 5 175              | 30 122              |

**Table 72. Summary by Size of Farm: 1992 –Con.**

[Detail may not add to total due to rounding. For enumeration periods, see appendix A; for meaning of abbreviations and symbols, see introductory text]

| Farms with sales of \$2,500 or more                            | Total | Less than 10 cuerdas | 10 to 19 cuerdas | 20 to 49 cuerdas | 50 to 99 cuerdas | 100 to 174 cuerdas | 175 to 259 cuerdas | 260 cuerdas or more |
|--|-------|----------------------|------------------|------------------|------------------|--------------------|--------------------|---------------------|
| <b>OPERATOR CHARACTERISTICS</b>                                |       |                      |                  |                  |                  |                    |                    |                     |
| Operators by years operating present farm:                     |       |                      |                  |                  |                  |                    |                    |                     |
| Less than 2 years -----  | 1 307 | 480                  | 228              | 274              | 185              | 68                 | 20                 | 52                  |
| 2 to 4 years -----   | 1 849 | 613                  | 380              | 418              | 242              | 85                 | 67                 | 44                  |
| 5 to 9 years -----   | 2 349 | 711                  | 519              | 528              | 277              | 145                | 70                 | 99                  |
| 10 years or more -----   | 7 041 | 1 771                | 1 833            | 1 767            | 747              | 416                | 165                | 342                 |
| Not reported -----   | 757   | 119                  | 168              | 235              | 123              | 53                 | 23                 | 36                  |
| Operators by place of residence:                               |       |                      |                  |                  |                  |                    |                    |                     |
| On farm operated -----   | 9 403 | 2 920                | 2 413            | 2 335            | 929              | 423                | 127                | 256                 |
| Off farm operated -----  | 3 900 | 774                  | 715              | 887              | 645              | 344                | 218                | 317                 |
| Not reported -----   | -     | -                    | -                | -                | -                | -                  | -                  | -                   |
| Operators by age group:  |       |                      |                  |                  |                  |                    |                    |                     |
| Under 25 years -----   | 83    | 15                   | 7                | 26               | 13               | 21                 | -                  | 1                   |
| 25 to 34 years -----   | 867   | 266                  | 184              | 198              | 94               | 64                 | 25                 | 36                  |
| 35 to 44 years -----   | 2 467 | 717                  | 557              | 547              | 352              | 147                | 65                 | 82                  |
| 45 to 54 years -----   | 3 302 | 922                  | 757              | 813              | 378              | 162                | 96                 | 174                 |
| 55 to 64 years -----   | 3 240 | 895                  | 759              | 778              | 395              | 160                | 79                 | 174                 |
| 65 years and over -----  | 3 344 | 879                  | 864              | 860              | 342              | 213                | 80                 | 106                 |
| Average age -----  | 54.6  | 54.0                 | 55.5             | 55.2             | 53.7             | 53.8               | 53.9               | 54.4                |
| Operators by highest level of school attended:                 |       |                      |                  |                  |                  |                    |                    |                     |
| None -----   | 650   | 237                  | 219              | 138              | 38               | 10                 | 5                  | 3                   |
| Elementary school -----  | 4 019 | 1 224                | 1 202            | 988              | 365              | 139                | 38                 | 63                  |
| Secondary school -----   | 5 308 | 1 568                | 1 077            | 1 359            | 626              | 307                | 165                | 206                 |
| College -----  | 1 870 | 368                  | 385              | 381              | 266              | 199                | 85                 | 186                 |
| Graduate -----   | 687   | 157                  | 85               | 140              | 145              | 60                 | 30                 | 70                  |
| Not reported -----   | 769   | 140                  | 160              | 216              | 134              | 52                 | 22                 | 45                  |
| Operators by days worked off farm:                             |       |                      |                  |                  |                  |                    |                    |                     |
| None -----   | 8 395 | 2 178                | 1 995            | 2 180            | 928              | 511                | 223                | 380                 |
| Any -----  | 4 087 | 1 382                | 939              | 795              | 516              | 203                | 102                | 150                 |
| 1 to 49 days -----   | 317   | 102                  | 65               | 63               | 42               | 17                 | 16                 | 12                  |
| 50 to 99 days -----  | 295   | 63                   | 86               | 69               | 42               | 14                 | 8                  | 13                  |
| 100 to 149 days -----  | 319   | 124                  | 78               | 49               | 34               | 21                 | 6                  | 7                   |
| 150 to 199 days -----  | 363   | 122                  | 76               | 83               | 47               | 21                 | 10                 | 4                   |
| 200 days or more -----   | 2 793 | 971                  | 634              | 531              | 351              | 130                | 62                 | 114                 |
| Not reported -----   | 821   | 134                  | 194              | 247              | 130              | 53                 | 20                 | 43                  |
| Operators by principal source of income:                       |       |                      |                  |                  |                  |                    |                    |                     |
| Sale of agricultural products -----                            | 6 543 | 1 358                | 1 499            | 1 814            | 861              | 455                | 194                | 362                 |
| Other farm-related income -----                                | 757   | 240                  | 181              | 157              | 77               | 36                 | 39                 | 27                  |
| Nonfarm-related income -----                                   | 5 195 | 1 956                | 1 262            | 1 016            | 499              | 226                | 95                 | 141                 |
| Not reported -----   | 808   | 140                  | 186              | 235              | 137              | 50                 | 17                 | 43                  |
| Operators by percent of income from farming:                   |       |                      |                  |                  |                  |                    |                    |                     |
| Less than 25 percent -----                                     | 4 510 | 1 724                | 1 049            | 892              | 437              | 191                | 93                 | 124                 |
| 25 to 49 percent -----   | 2 101 | 601                  | 589              | 519              | 206              | 104                | 31                 | 51                  |
| 50 to 74 percent -----   | 1 384 | 375                  | 401              | 367              | 110              | 60                 | 25                 | 46                  |
| 75 percent or more -----                                       | 4 424 | 843                  | 877              | 1 197            | 675              | 356                | 162                | 314                 |
| Not reported -----   | 884   | 151                  | 212              | 247              | 146              | 56                 | 34                 | 38                  |
| Operators by main occupation:                                  |       |                      |                  |                  |                  |                    |                    |                     |
| Agricultural -----   | 8 504 | 2 101                | 2 006            | 2 178            | 1 020            | 539                | 259                | 401                 |
| Nonagricultural -----  | 3 713 | 1 362                | 845              | 760              | 406              | 158                | 65                 | 117                 |
| Not reported -----   | 1 086 | 231                  | 277              | 284              | 148              | 70                 | 21                 | 55                  |
| <b>FARMS BY MARKET VALUE OF AGRICULTURAL PRODUCTS SOLD</b>     |       |                      |                  |                  |                  |                    |                    |                     |
| \$2,500 to \$4,999 -----                                       | 4 593 | 2 181                | 1 257            | 775              | 264              | 78                 | 27                 | 11                  |
| \$5,000 to \$7,499 -----                                       | 2 566 | 786                  | 777              | 703              | 187              | 55                 | 31                 | 27                  |
| \$7,500 to \$9,999 -----                                       | 1 248 | 218                  | 407              | 412              | 131              | 67                 | 7                  | 6                   |
| \$10,000 to \$19,999 -----                                     | 2 115 | 278                  | 448              | 741              | 358              | 172                | 66                 | 52                  |
| \$20,000 to \$39,999 -----                                     | 1 071 | 78                   | 68               | 355              | 291              | 134                | 56                 | 89                  |
| \$20,000 to \$24,999 -----                                     | 447   | 33                   | 38               | 174              | 97               | 44                 | 27                 | 34                  |
| \$25,000 to \$29,999 -----                                     | 362   | 32                   | 18               | 108              | 103              | 62                 | 14                 | 25                  |
| \$30,000 to \$39,999 -----                                     | 262   | 13                   | 12               | 73               | 91               | 28                 | 15                 | 30                  |
| \$40,000 to \$59,999 -----                                     | 348   | 39                   | 16               | 56               | 120              | 67                 | 20                 | 30                  |
| \$40,000 to \$49,999 -----                                     | 209   | 25                   | 10               | 30               | 69               | 50                 | 9                  | 16                  |
| \$50,000 to \$59,999 -----                                     | 139   | 14                   | 6                | 26               | 51               | 17                 | 11                 | 14                  |
| \$60,000 or more -----   | 1 362 | 114                  | 155              | 180              | 223              | 194                | 138                | 358                 |
| <b>FARMS BY TYPE</b>   |       |                      |                  |                  |                  |                    |                    |                     |
| Sugarcane -----  | 361   | 36                   | 52               | 97               | 48               | 22                 | 34                 | 72                  |
| Coffee -----   | 5 076 | 1 467                | 1 516            | 1 376            | 434              | 173                | 43                 | 67                  |
| Vegetables and melons -----                                    | 219   | 101                  | 31               | 36               | 22               | 18                 | 3                  | 8                   |
| Fruits and coconuts -----                                      | 2 106 | 718                  | 478              | 531              | 208              | 108                | 32                 | 31                  |
| Horticultural specialties -----                                | 288   | 203                  | 23               | 31               | 25               | 2                  | 2                  | 2                   |
| Grains and farinaceous crops -----                             | 393   | 93                   | 105              | 122              | 36               | 19                 | 3                  | 15                  |
| General farms, primarily crops -----                           | 929   | 185                  | 243              | 249              | 152              | 52                 | 12                 | 36                  |
| Livestock, except dairy, poultry, and animal specialties ----- | 2 450 | 524                  | 430              | 537              | 431              | 233                | 131                | 164                 |
| Dairy farms -----  | 723   | 32                   | 71               | 129              | 160              | 109                | 71                 | 151                 |
| Poultry and poultry products -----                             | 524   | 201                  | 154              | 89               | 38               | 15                 | 9                  | 18                  |
| Animal specialties -----                                       | 104   | 66                   | 16               | 4                | 3                | 7                  | 2                  | 6                   |
| General farms, primarily livestock -----                       | 130   | 68                   | 9                | 21               | 17               | 9                  | 3                  | 3                   |

**Table 72. Summary by Size of Farm: 1992 –Con.**

[Detail may not add to total due to rounding. For enumeration periods, see appendix A; for meaning of abbreviations and symbols, see introductory text]

| Farms with sales of \$2,500 or more  |                        | Total                 | Less than 10 cuerdas | 10 to 19 cuerdas    | 20 to 49 cuerdas    | 50 to 99 cuerdas    | 100 to 174 cuerdas | 175 to 259 cuerdas | 260 cuerdas or more |
|--|------------------------|-----------------------|----------------------|---------------------|---------------------|---------------------|--------------------|--------------------|---------------------|
| <b>MARKET VALUE OF AGRICULTURAL PRODUCTS SOLD</b>                          |                        |                       |                      |                     |                     |                     |                    |                    |                     |
| Total sales  | farms ..<br>dollars .. | 13 303<br>545 543 309 | 3 694<br>41 816 534  | 3 128<br>50 846 451 | 3 222<br>71 430 173 | 1 574<br>77 896 801 | 767<br>58 347 014  | 345<br>44 794 604  | 573<br>200 411 732  |
| Average per farm   | dollars ..             | 41 009                | 11 320               | 16 255              | 22 170              | 49 490              | 76 072             | 129 839            | 349 759             |
| Crops, including horticultural specialties and other agricultural products | farms ..<br>dollars .. | 10 580<br>183 897 465 | 3 161<br>20 062 673  | 2 681<br>18 496 145 | 2 673<br>32 655 781 | 1 091<br>33 213 013 | 487<br>17 798 338  | 181<br>12 000 631  | 306<br>49 670 884   |
| Sugarcane  | farms ..<br>dollars .. | 408<br>24 713 153     | 37<br>168 687        | 62<br>353 804       | 108<br>1 087 180    | 57<br>1 503 955     | 30<br>1 156 096    | 36<br>4 658 876    | 78<br>15 784 555    |
| Coffee   | farms ..<br>dollars .. | 6 566<br>51 982 963   | 1 866<br>6 839 841   | 1 878<br>10 255 189 | 1 736<br>13 978 106 | 631<br>8 346 083    | 261<br>5 724 402   | 86<br>1 983 909    | 108<br>4 855 433    |
| Pineapples   | farms ..<br>dollars .. | 108<br>11 239 942     | 35<br>126 589        | 14<br>113 696       | 32<br>391 825       | 7<br>85 855         | 4<br>193 080       | 7<br>2 061 500     | 9<br>8 267 397      |
| Plantains  | farms ..<br>dollars .. | 4 278<br>22 051 481   | 1 128<br>2 509 873   | 1 078<br>2 892 595  | 1 182<br>5 690 346  | 510<br>4 323 179    | 221<br>2 451 401   | 60<br>884 914      | 99<br>3 299 173     |
| Bananas  | farms ..<br>dollars .. | 3 084<br>5 243 003    | 899<br>600 612       | 823<br>758 174      | 820<br>1 104 934    | 311<br>899 347      | 130<br>553 202     | 47<br>753 846      | 54<br>572 888       |
| Grains and farinaceous crops   | farms ..<br>dollars .. | 2 608<br>9 163 165    | 756<br>848 641       | 669<br>1 116 805    | 704<br>2 245 536    | 269<br>1 472 308    | 124<br>677 339     | 31<br>246 425      | 55<br>2 556 111     |
| Fruits and coconuts  | farms ..<br>dollars .. | 3 468<br>10 852 076   | 1 018<br>682 647     | 913<br>718 303      | 855<br>1 094 009    | 361<br>732 410      | 172<br>692 178     | 59<br>181 322      | 90<br>6 751 207     |
| Vegetables and melons  | farms ..<br>dollars .. | 1 433<br>15 998 800   | 439<br>1 343 171     | 323<br>403 618      | 327<br>1 772 214    | 164<br>1 773 889    | 95<br>4 999 266    | 24<br>746 534      | 61<br>4 960 108     |
| Horticultural specialties  | farms ..<br>dollars .. | 370<br>28 162 220     | 212<br>6 770 446     | 31<br>1 478 467     | 53<br>4 466 119     | 40<br>13 342 337    | 14<br>590 549      | 6<br>(D)           | 14<br>(D)           |
| Other agricultural products  | farms ..<br>dollars .. | 564<br>4 490 662      | 98<br>172 166        | 131<br>405 494      | 180<br>825 512      | 73<br>733 650       | 30<br>760 825      | 17<br>(D)          | 35<br>(D)           |
| Livestock, poultry, and their products                                     | farms ..<br>dollars .. | 6 421<br>361 645 844  | 1 500<br>21 753 861  | 1 253<br>32 350 306 | 1 474<br>38 774 392 | 993<br>44 683 788   | 509<br>40 548 676  | 258<br>32 793 973  | 434<br>150 740 848  |
| Cattle and calves  | farms ..<br>dollars .. | 4 565<br>49 546 365   | 583<br>1 694 203     | 795<br>2 507 147    | 1 177<br>5 206 557  | 886<br>7 136 963    | 474<br>6 072 373   | 245<br>5 047 023   | 405<br>21 882 099   |
| Poultry and poultry products   | farms ..<br>dollars .. | 1 695<br>98 403 122   | 689<br>16 356 340    | 451<br>26 554 313   | 322<br>19 017 417   | 131<br>12 319 301   | 52<br>6 165 732    | 15<br>3 992 015    | 35<br>13 998 004    |
| Dairy products   | farms ..<br>dollars .. | 561<br>197 699 171    | 6<br>140 698         | 15<br>1 331 974     | 75<br>12 039 079    | 141<br>23 512 553   | 103<br>27 219 151  | 70<br>23 371 036   | 151<br>110 084 680  |
| Hogs and pigs  | farms ..<br>dollars .. | 1 644<br>11 038 905   | 591<br>2 581 915     | 301<br>1 687 789    | 364<br>2 319 164    | 216<br>1 371 230    | 76<br>903 256      | 32<br>228 486      | 64<br>1 947 065     |
| Sheep and goats  | farms ..<br>dollars .. | 289<br>448 628        | 101<br>132 147       | 48<br>47 550        | 54<br>55 935        | 24<br>29 245        | 32<br>110 214      | 8<br>3 626         | 22<br>69 911        |
| Other livestock and livestock products                                     | farms ..<br>dollars .. | 499<br>4 509 653      | 194<br>848 558       | 88<br>221 533       | 96<br>136 240       | 53<br>314 496       | 29<br>77 950       | 13<br>151 787      | 26<br>2 759 089     |
| <b>OTHER FARM-RELATED INCOME</b>   |                        |                       |                      |                     |                     |                     |                    |                    |                     |
| Custom farmwork done for others  | farms ..<br>dollars .. | 265<br>1 732 275      | 78<br>230 651        | 58<br>266 376       | 63<br>257 552       | 25<br>(D)           | 23<br>191 633      | 2<br>(D)           | 16<br>602 183       |
| Recreational services  | farms ..<br>dollars .. | 161<br>381 342        | 55<br>143 776        | 44<br>14 990        | 33<br>32 094        | 25<br>15 482        | 1<br>(D)           | —<br>—             | 3<br>(D)            |
| Rent from farmland   | farms ..<br>dollars .. | 143<br>1 342 282      | 20<br>57 995         | 7<br>20 292         | 24<br>123 031       | 32<br>36 155        | 28<br>259 979      | 7<br>49 108        | 25<br>795 722       |
| Participation in government farm programs                                  | farms ..<br>dollars .. | 2 846<br>12 512 322   | 513<br>630 628       | 540<br>1 059 914    | 693<br>2 169 909    | 460<br>2 134 836    | 295<br>1 669 272   | 132<br>1 186 232   | 213<br>3 661 531    |
| <b>SELECTED PRODUCTION EXPENSES</b>  |                        |                       |                      |                     |                     |                     |                    |                    |                     |
| Livestock, poultry, and fish purchased                                     | farms ..<br>dollars .. | 4 952<br>37 007 096   | 1 118<br>3 421 114   | 837<br>4 017 047    | 1 024<br>4 472 227  | 842<br>5 041 525    | 470<br>3 603 757   | 241<br>3 359 589   | 420<br>13 091 837   |
| Feed purchased for livestock, poultry, and fish                            | farms ..<br>dollars .. | 6 519<br>140 261 362  | 1 543<br>10 662 942  | 1 281<br>18 902 575 | 1 489<br>17 165 466 | 995<br>18 189 916   | 516<br>14 689 644  | 259<br>12 260 689  | 436<br>48 390 130   |
| Medicines and drugs purchased for livestock and poultry                    | farms ..<br>dollars .. | 7 088<br>8 762 301    | 1 755<br>504 735     | 1 428<br>728 314    | 1 633<br>959 018    | 1 028<br>947 459    | 542<br>1 116 818   | 262<br>981 863     | 440<br>3 524 094    |
| Seeds, bulbs, plants, and trees purchased                                  | farms ..<br>dollars .. | 5 538<br>6 657 805    | 1 686<br>788 726     | 1 221<br>656 536    | 1 298<br>1 157 461  | 663<br>1 545 954    | 314<br>557 673     | 128<br>573 304     | 228<br>1 378 151    |
| Commercial fertilizer purchased  | farms ..<br>dollars .. | 8 222<br>16 360 846   | 2 333<br>1 307 515   | 2 020<br>1 243 157  | 1 942<br>2 237 416  | 898<br>3 114 192    | 452<br>1 665 507   | 222<br>1 291 739   | 355<br>5 501 320    |
| Gasoline and other fuel and oil products purchased                         | farms ..<br>dollars .. | 9 219<br>13 078 650   | 2 345<br>1 198 027   | 2 037<br>1 159 559  | 2 179<br>1 948 789  | 1 195<br>2 053 835  | 626<br>1 561 007   | 302<br>1 013 765   | 535<br>4 143 668    |
| Wages and salaries of hired farm workers and family members                | farms ..<br>dollars .. | 8 215<br>89 640 048   | 1 767<br>4 608 711   | 1 935<br>5 521 732  | 2 039<br>11 514 388 | 1 109<br>13 062 432 | 594<br>9 384 044   | 272<br>7 803 059   | 499<br>37 745 682   |
| Contract labor   | farms ..<br>dollars .. | 628<br>3 954 646      | 94<br>182 710        | 84<br>125 807       | 131<br>261 480      | 110<br>692 734      | 87<br>399 454      | 39<br>785 827      | 83<br>1 506 634     |
| Machine hire and customwork  | farms ..<br>dollars .. | 3 000<br>5 769 539    | 517<br>240 250       | 602<br>294 716      | 757<br>626 714      | 497<br>784 867      | 269<br>870 785     | 127<br>898 313     | 231<br>2 053 894    |
| Agricultural chemicals purchased   | farms ..<br>dollars .. | 6 719<br>8 785 608    | 1 892<br>531 677     | 1 612<br>594 758    | 1 554<br>1 118 469  | 788<br>1 363 116    | 379<br>1 440 384   | 178<br>725 292     | 316<br>3 011 912    |

**Table 72. Summary by Size of Farm: 1992 –Con.**

[Detail may not add to total due to rounding. For enumeration periods, see appendix A; for meaning of abbreviations and symbols, see introductory text]

| Farms with sales of \$2,500 or more   |                          | Total       | Less than 10 cuerdas | 10 to 19 cuerdas | 20 to 49 cuerdas | 50 to 99 cuerdas | 100 to 174 cuerdas | 175 to 259 cuerdas | 260 cuerdas or more |
|---|--------------------------|-------------|----------------------|------------------|------------------|------------------|--------------------|--------------------|---------------------|
| <b>SELECTED MACHINERY, EQUIPMENT, BUILDINGS, AND FACILITIES ON JULY 1, 1993</b> |                          |             |                      |                  |                  |                  |                    |                    |                     |
| Selected machinery and equipment:   |                          |             |                      |                  |                  |                  |                    |                    |                     |
| Automobiles, jeeps, pickups, and motortrucks                                    | farms ..                 | 8 187       | 2 022                | 1 782            | 1 962            | 1 116            | 568                | 251                | 486                 |
|   | number..                 | 12 989      | 2 584                | 2 307            | 2 921            | 2 080            | 1 181              | 536                | 1 380               |
| Wheel tractors  | farms ..                 | 1 104       | 70                   | 89               | 164              | 188              | 170                | 125                | 298                 |
|   | number..                 | 2 061       | 78                   | 104              | 205              | 276              | 298                | 186                | 914                 |
| Crawler tractors  | farms ..                 | 249         | 4                    | 11               | 40               | 46               | 27                 | 36                 | 85                  |
|   | number..                 | 338         | 4                    | 12               | 41               | 54               | 35                 | 51                 | 141                 |
| Carts (oxen or tractor drawn)   | farms ..                 | 1 110       | 78                   | 142              | 186              | 220              | 152                | 90                 | 242                 |
|   | number..                 | 2 504       | 108                  | 167              | 259              | 381              | 328                | 253                | 1 008               |
| Coffee depulpers  | farms ..                 | 2 665       | 472                  | 613              | 885              | 367              | 173                | 62                 | 93                  |
|   | number..                 | 2 771       | 472                  | 617              | 935              | 395              | 188                | 63                 | 101                 |
| Mechanical coffee dryers  | farms ..                 | 440         | 29                   | 55               | 136              | 109              | 51                 | 17                 | 43                  |
|   | number..                 | 689         | 37                   | 80               | 169              | 202              | 103                | 23                 | 75                  |
| Solar or air coffee dryers  | farms ..                 | 158         | 28                   | 38               | 40               | 28               | 12                 | 3                  | 9                   |
|   | number..                 | 252         | 31                   | 53               | 76               | 40               | 13                 | 14                 | 25                  |
| Mechanical coffee washers   | farms ..                 | 214         | 19                   | 10               | 65               | 54               | 28                 | 12                 | 26                  |
|   | number..                 | 227         | 19                   | 10               | 66               | 64               | 29                 | 13                 | 26                  |
| Milking machines  | farms ..                 | 553         | 3                    | 13               | 72               | 141              | 103                | 70                 | 151                 |
|   | number..                 | 3 916       | 3                    | 41               | 363              | 551              | 604                | 474                | 1 880               |
| Milk coolers  | farms ..                 | 553         | 3                    | 13               | 72               | 141              | 103                | 70                 | 151                 |
|   | number..                 | 808         | 3                    | 13               | 80               | 174              | 143                | 92                 | 303                 |
| Emergency electric generators   | farms ..                 | 702         | 37                   | 44               | 109              | 143              | 115                | 80                 | 174                 |
|   | number..                 | 792         | 37                   | 46               | 109              | 147              | 124                | 86                 | 243                 |
| Selected buildings and facilities:  |                          |             |                      |                  |                  |                  |                    |                    |                     |
| Storage buildings for crops   | farms ..                 | 2 514       | 497                  | 453              | 613              | 421              | 232                | 80                 | 218                 |
|   | number..                 | 3 315       | 756                  | 523              | 763              | 496              | 309                | 106                | 362                 |
| Buildings for machinery   | farms ..                 | 1 503       | 152                  | 262              | 302              | 287              | 171                | 86                 | 243                 |
|   | number..                 | 1 682       | 179                  | 268              | 312              | 305              | 188                | 99                 | 331                 |
| Houses for agregados and other workers  | farms ..                 | 1 089       | 125                  | 114              | 268              | 184              | 128                | 64                 | 206                 |
|   | number..                 | 2 096       | 156                  | 138              | 406              | 372              | 280                | 145                | 599                 |
| <b>ESTIMATED MARKET VALUE OF ALL MACHINERY AND EQUIPMENT</b>                    |                          |             |                      |                  |                  |                  |                    |                    |                     |
| Total   | farms ..                 | 9 530       | 2 298                | 2 075            | 2 369            | 1 290            | 661                | 308                | 529                 |
|   | dollars..                | 175 359 578 | 18 252 940           | 16 096 065       | 23 407 655       | 31 055 753       | 18 676 567         | 12 297 645         | 55 572 953          |
| Farms by value group:   |                          |             |                      |                  |                  |                  |                    |                    |                     |
| \$1 to \$999  | number ..                | 512         | 213                  | 142              | 120              | 21               | 3                  | 9                  | 4                   |
|   | dollars..                | 232 774     | 99 768               | 64 058           | 48 642           | 11 075           | 1 800              | 5 906              | 1 525               |
| \$1,000 to \$9,999  | number ..                | 6 004       | 1 667                | 1 560            | 1 685            | 620              | 292                | 93                 | 87                  |
|   | dollars..                | 23 332 995  | 5 696 618            | 5 483 117        | 6 998 546        | 2 891 525        | 1 334 343          | 495 568            | 433 278             |
| \$10,000 or more  | number ..                | 3 014       | 418                  | 373              | 564              | 649              | 366                | 206                | 438                 |
|   | dollars..                | 151 793 809 | 12 456 554           | 10 548 890       | 16 360 467       | 28 153 153       | 17 340 424         | 11 796 171         | 55 138 150          |
| \$10,000 to \$29,999  | number ..                | 1 795       | 295                  | 288              | 414              | 398              | 187                | 91                 | 122                 |
|   | dollars..                | 29 057 195  | 4 535 170            | 4 621 680        | 6 464 510        | 6 382 193        | 3 194 403          | 1 784 958          | 2 074 281           |
| \$30,000 to \$49,999  | number ..                | 518         | 63                   | 44               | 91               | 131              | 63                 | 47                 | 79                  |
|   | dollars..                | 18 863 020  | 2 281 632            | 1 558 626        | 3 278 035        | 4 724 811        | 2 316 795          | 1 829 866          | 2 873 255           |
| \$50,000 or more  | number ..                | 701         | 60                   | 41               | 59               | 120              | 116                | 68                 | 237                 |
|   | dollars..                | 103 873 594 | 5 639 752            | 4 368 584        | 6 617 922        | 17 046 149       | 11 829 226         | 8 181 347          | 50 190 614          |
| Not reported  | farms ..                 | 3 773       | 1 396                | 1 053            | 853              | 284              | 106                | 37                 | 44                  |
| <b>AGRICULTURAL CHEMICALS USED, INCLUDING FERTILIZER</b>                        |                          |             |                      |                  |                  |                  |                    |                    |                     |
| Total   | farms ..                 | 8 922       | 2 570                | 2 127            | 2 070            | 1 003            | 506                | 235                | 411                 |
| Lime  | farms ..                 | 1 690       | 398                  | 402              | 412              | 234              | 105                | 51                 | 88                  |
|   | cuerdas on which used .. | 21 701      | 1 064                | 2 464            | 3 705            | 3 287            | 2 100              | 1 704              | 7 377               |
|   | tons ..                  | 33 253      | 1 745                | 2 983            | 5 746            | 4 409            | 3 275              | 2 613              | 12 482              |
| Fertilizer for cropland   | farms ..                 | 7 092       | 2 215                | 1 841            | 1 665            | 693              | 327                | 135                | 216                 |
|   | cuerdas on which used .. | 120 624     | 8 189                | 13 676           | 20 957           | 16 513           | 12 059             | 9 829              | 39 401              |
| Fertilizer for pastureland  | farms ..                 | 1 572       | 114                  | 229              | 422              | 298              | 187                | 111                | 211                 |
|   | cuerdas on which used .. | 76 273      | 310                  | 1 592            | 6 300            | 10 334           | 9 849              | 9 611              | 38 275              |
| Chemical products (sprays, dusts, fumigants, etc.) used to control—             |                          |             |                      |                  |                  |                  |                    |                    |                     |
| Insects on crops and cultivated and/or improved pastures                        | farms ..                 | 3 388       | 906                  | 752              | 868              | 422              | 214                | 72                 | 154                 |
|   | cuerdas on which used .. | 58 115      | 2 681                | 4 444            | 9 955            | 8 589            | 7 045              | 3 374              | 22 027              |
| Diseases in crops and orchards  | farms ..                 | 1 460       | 324                  | 334              | 403              | 209              | 97                 | 33                 | 60                  |
|   | cuerdas on which used .. | 25 247      | 984                  | 2 064            | 4 537            | 4 041            | 4 053              | 1 762              | 7 809               |
| Weeds or grass in crops and pastures  | farms ..                 | 4 527       | 1 211                | 1 073            | 1 050            | 519              | 283                | 136                | 255                 |
|   | cuerdas on which used .. | 99 881      | 4 369                | 7 487            | 12 367           | 12 762           | 10 198             | 10 979             | 41 720              |
| Nematodes   | farms ..                 | 885         | 185                  | 133              | 241              | 166              | 83                 | 36                 | 41                  |
|   | cuerdas on which used .. | 14 499      | 467                  | 740              | 2 708            | 2 296            | 2 380              | 1 802              | 4 108               |
| <b>HIRED FARM WORKERS, AGREGADOS, AND SHARECROPPERS</b>                         |                          |             |                      |                  |                  |                  |                    |                    |                     |
| Workers who worked 5 months or more   | farms ..                 | 2 435       | 212                  | 321              | 577              | 474              | 309                | 167                | 375                 |
|   | number..                 | 11 263      | 430                  | 580              | 1 431            | 1 754            | 1 474              | 1 205              | 4 389               |
| Workers who worked less than 5 months   | farms ..                 | 7 060       | 1 637                | 1 775            | 1 805            | 878              | 456                | 177                | 332                 |
|   | number..                 | 28 876      | 4 453                | 5 436            | 7 382            | 4 300            | 2 303              | 1 255              | 3 747               |
| Agregado and sharecropper families living on place July 1, 1993                 | farms ..                 | 910         | 68                   | 152              | 224              | 161              | 98                 | 39                 | 168                 |
|   | number..                 | 2 016       | 104                  | 274              | 405              | 363              | 213                | 103                | 554                 |

**Table 72. Summary by Size of Farm: 1992 –Con.**

[Detail may not add to total due to rounding. For enumeration periods, see appendix A; for meaning of abbreviations and symbols, see introductory text]

| Farms with sales of \$2,500 or more             |          | Total      | Less than 10 cuerdas | 10 to 19 cuerdas | 20 to 49 cuerdas | 50 to 99 cuerdas | 100 to 174 cuerdas | 175 to 259 cuerdas | 260 cuerdas or more |
|---|----------|------------|----------------------|------------------|------------------|------------------|--------------------|--------------------|---------------------|
| <b>LIVESTOCK, POULTRY, AND THEIR PRODUCTS</b>   |          |            |                      |                  |                  |                  |                    |                    |                     |
| <b>Inventory</b>                                |          |            |                      |                  |                  |                  |                    |                    |                     |
| Cattle and calves                               | farms .. | 4 828      | 696                  | 836              | 1 255            | 905              | 489                | 243                | 404                 |
|   | number.. | 296 750    | 5 793                | 11 521           | 29 577           | 43 045           | 42 168             | 31 997             | 132 649             |
| Cows  | farms .. | 3 695      | 497                  | 581              | 967              | 680              | 395                | 219                | 356                 |
|   | number.. | 156 335    | 1 966                | 4 120            | 13 371           | 21 007           | 23 275             | 17 633             | 74 963              |
| Heifers and heifer calves                       | farms .. | 3 304      | 376                  | 503              | 854              | 669              | 367                | 190                | 345                 |
|   | number.. | 75 345     | 1 726                | 3 331            | 7 334            | 11 006           | 10 670             | 8 036              | 33 242              |
| Bull calves under 6 months old                  | farms .. | 2 309      | 235                  | 359              | 600              | 423              | 300                | 147                | 245                 |
|   | number.. | 20 631     | 779                  | 1 513            | 2 721            | 3 104            | 2 927              | 2 048              | 7 539               |
| Steers and bulls                                | farms .. | 3 711      | 381                  | 560              | 1 007            | 781              | 415                | 216                | 351                 |
|   | number.. | 44 439     | 1 322                | 2 557            | 6 151            | 7 928            | 5 296              | 4 280              | 16 905              |
| Dairy cattle                                    | farms .. | 2 027      | 336                  | 365              | 480              | 361              | 202                | 98                 | 185                 |
|   | number.. | 149 419    | 1 561                | 3 348            | 11 960           | 19 409           | 21 233             | 16 658             | 75 250              |
| Cows  | farms .. | 1 499      | 218                  | 271              | 380              | 254              | 146                | 77                 | 153                 |
|   | number.. | 103 196    | 529                  | 1 532            | 7 420            | 12 950           | 14 671             | 11 550             | 54 544              |
| Heifers and heifer calves                       | farms .. | 1 310      | 162                  | 203              | 316              | 268              | 143                | 71                 | 147                 |
|   | number.. | 38 372     | 758                  | 1 242            | 3 490            | 5 189            | 5 319              | 4 299              | 18 075              |
| Bull calves under 6 months old                  | farms .. | 766        | 72                   | 132              | 196              | 133              | 97                 | 47                 | 89                  |
|   | number.. | 4 232      | 133                  | 400              | 604              | 580              | 744                | 376                | 1 395               |
| Bulls   | farms .. | 1 100      | 113                  | 112              | 246              | 245              | 144                | 83                 | 157                 |
|   | number.. | 3 619      | 141                  | 174              | 446              | 690              | 499                | 433                | 1 236               |
| Beef and other cattle                           | farms .. | 3 775      | 501                  | 681              | 1 023            | 726              | 373                | 182                | 289                 |
|   | number.. | 147 331    | 4 232                | 8 173            | 17 617           | 23 636           | 20 935             | 15 339             | 57 399              |
| Cows  | farms .. | 2 458      | 309                  | 368              | 658              | 483              | 271                | 146                | 223                 |
|   | number.. | 53 139     | 1 437                | 2 588            | 5 951            | 8 057            | 8 604              | 6 083              | 20 419              |
| Heifers and heifer calves                       | farms .. | 2 218      | 231                  | 330              | 586              | 475              | 252                | 126                | 218                 |
|   | number.. | 36 973     | 968                  | 2 089            | 3 844            | 5 817            | 5 351              | 3 737              | 15 167              |
| Bull calves under 6 months old                  | farms .. | 1 722      | 178                  | 247              | 457              | 345              | 219                | 105                | 171                 |
|   | number.. | 16 399     | 646                  | 1 113            | 2 117            | 2 524            | 2 183              | 1 672              | 6 144               |
| Steers and bulls                                | farms .. | 2 936      | 301                  | 478              | 826              | 620              | 319                | 154                | 238                 |
|   | number.. | 40 820     | 1 181                | 2 383            | 5 705            | 7 238            | 4 797              | 3 847              | 15 669              |
| Hogs and pigs                                   | farms .. | 1 898      | 661                  | 381              | 432              | 232              | 84                 | 35                 | 73                  |
|   | number.. | 131 695    | 36 223               | 22 109           | 27 400           | 17 913           | 11 422             | 3 219              | 13 409              |
| Under 3 months old                              | farms .. | 1 225      | 384                  | 237              | 289              | 151              | 68                 | 29                 | 67                  |
|   | number.. | 68 570     | 17 257               | 11 648           | 14 327           | 10 816           | 6 357              | 1 813              | 6 352               |
| 3 months old or older                           | farms .. | 1 670      | 590                  | 347              | 371              | 185              | 76                 | 33                 | 68                  |
|   | number.. | 63 125     | 18 966               | 10 461           | 13 073           | 7 097            | 5 065              | 1 406              | 7 057               |
| Hogs and pigs kept for breeding                 | farms .. | 1 227      | 428                  | 246              | 261              | 141              | 60                 | 27                 | 64                  |
|   | number.. | 19 209     | 5 429                | 2 783            | 4 093            | 2 327            | 1 313              | 680                | 2 584               |
| Boars   | farms .. | 990        | 319                  | 186              | 231              | 115              | 55                 | 25                 | 59                  |
|   | number.. | 1 823      | 573                  | 290              | 411              | 204              | 95                 | 48                 | 202                 |
| Sows and gilts                                  | farms .. | 1 227      | 428                  | 246              | 261              | 141              | 60                 | 27                 | 64                  |
|   | number.. | 17 386     | 4 856                | 2 493            | 3 682            | 2 123            | 1 218              | 632                | 2 382               |
| Horses  | farms .. | 1 170      | 256                  | 185              | 212              | 173              | 138                | 59                 | 147                 |
|   | number.. | 6 346      | 788                  | 617              | 1 057            | 663              | 699                | 358                | 2 164               |
| Sheep   | farms .. | 319        | 72                   | 35               | 67               | 38               | 39                 | 19                 | 49                  |
|   | number.. | 11 268     | 546                  | 759              | 2 659            | 1 021            | 2 508              | 368                | 3 407               |
| Goats   | farms .. | 584        | 216                  | 96               | 131              | 48               | 51                 | 9                  | 33                  |
|   | number.. | 10 923     | 3 559                | 1 230            | 2 861            | 656              | 739                | 90                 | 1 788               |
| Hives of bees                                   | farms .. | 77         | 26                   | 13               | 9                | 13               | 6                  | 7                  | 3                   |
|   | number.. | 1 926      | 239                  | 698              | 210              | 92               | (D)                | 608                | (D)                 |
| Rabbits   | farms .. | 359        | 162                  | 64               | 85               | 25               | 18                 | 2                  | 3                   |
|   | number.. | 38 181     | 16 288               | 7 232            | 8 113            | 5 049            | 1 379              | (D)                | (D)                 |
| Other livestock                                 | farms .. | 49         | 27                   | 1                | 3                | 16               | 1                  | –                  | 1                   |
|   | number.. | 253        | 99                   | (D)              | 7                | 86               | (D)                | –                  | (D)                 |
| Started pullets                                 | farms .. | 288        | 122                  | 89               | 42               | 13               | 7                  | 1                  | 14                  |
|   | number.. | 365 037    | 56 280               | 41 847           | 1 550            | 491              | 89 595             | (D)                | (D)                 |
| Chicken hens of laying age                      | farms .. | 1 110      | 465                  | 303              | 205              | 78               | 31                 | 10                 | 18                  |
|   | number.. | 1 550 404  | 361 773              | 143 356          | 189 028          | 139 876          | 138 952            | 162 803            | 414 616             |
| Under 1 year old                                | farms .. | 748        | 296                  | 230              | 133              | 48               | 21                 | 6                  | 14                  |
|   | number.. | 994 905    | 280 862              | 100 599          | 61 181           | (D)              | (D)                | (D)                | (D)                 |
| 1 year old or older                             | farms .. | 664        | 302                  | 161              | 117              | 48               | 17                 | 8                  | 11                  |
|   | number.. | 555 499    | 80 911               | 42 757           | 127 847          | (D)              | (D)                | (D)                | (D)                 |
| Chicken eggs produced                           | farms .. | 1 123      | 470                  | 303              | 206              | 85               | 31                 | 10                 | 18                  |
|   | dozen..  | 27 022 634 | 6 021 133            | 2 508 741        | 2 176 873        | 2 946 228        | 2 862 924          | 3 105 356          | 7 401 379           |
| Broilers  | farms .. | 791        | 268                  | 239              | 167              | 54               | 27                 | 7                  | 29                  |
|   | number.. | 10 145 973 | 1 641 196            | 3 356 819        | 2 236 355        | 1 347 193        | 546 360            | 194 188            | 823 862             |
| Roosters  | farms .. | 1 154      | 506                  | 285              | 182              | 93               | 48                 | 12                 | 28                  |
|   | number.. | 31 243     | 9 992                | 4 644            | 10 949           | 1 662            | 2 106              | 352                | 1 538               |
| Fighting cocks                                  | farms .. | 646        | 281                  | 151              | 103              | 50               | 33                 | 7                  | 21                  |
|   | number.. | 17 434     | 7 782                | 3 010            | 2 251            | 1 115            | 1 508              | 333                | 1 435               |
| Other roosters                                  | farms .. | 674        | 298                  | 180              | 103              | 54               | 26                 | 5                  | 8                   |
|   | number.. | 13 809     | 2 210                | 1 634            | 8 698            | 547              | 598                | 19                 | 103                 |
| Other poultry (turkeys, pigeons, guineas, etc.) | farms .. | 552        | 197                  | 122              | 118              | 69               | 17                 | 4                  | 25                  |
|   | number.. | 53 752     | 17 059               | 2 229            | 7 287            | (D)              | 984                | (D)                | 2 539               |



**Table 72. Summary by Size of Farm: 1992 –Con.**

[Detail may not add to total due to rounding. For enumeration periods, see appendix A; for meaning of abbreviations and symbols, see introductory text]

| Farms with sales of \$2,500 or more                |           | Total       | Less than 10 cuerdas | 10 to 19 cuerdas | 20 to 49 cuerdas | 50 to 99 cuerdas | 100 to 174 cuerdas | 175 to 259 cuerdas | 260 cuerdas or more |
|--|-----------|-------------|----------------------|------------------|------------------|------------------|--------------------|--------------------|---------------------|
| <b>LIVESTOCK, POULTRY, AND THEIR PRODUCTS—Con.</b> |           |             |                      |                  |                  |                  |                    |                    |                     |
| <b>Sales</b>                                       |           |             |                      |                  |                  |                  |                    |                    |                     |
| Livestock, poultry, and their products             | farms ..  | 6 421       | 1 500                | 1 253            | 1 474            | 993              | 509                | 258                | 434                 |
|  | dollars.. | 361 645 844 | 21 753 861           | 32 350 306       | 38 774 392       | 44 683 788       | 40 548 676         | 32 793 973         | 150 740 848         |
| Cattle and calves                                  | farms ..  | 4 565       | 583                  | 795              | 1 177            | 886              | 474                | 245                | 405                 |
|  | number..  | 126 414     | 3 928                | 5 889            | 11 726           | 16 894           | 16 432             | 11 890             | 59 655              |
|  | dollars.. | 49 546 365  | 1 694 203            | 2 507 147        | 5 206 557        | 7 136 963        | 6 072 373          | 5 047 023          | 21 882 099          |
| Bull and heifer calves                             | farms ..  | 2 701       | 269                  | 441              | 625              | 593              | 306                | 173                | 294                 |
|  | number..  | 68 275      | 1 655                | 2 707            | 5 556            | 9 645            | 9 922              | 7 015              | 31 775              |
|  | dollars.. | 19 016 069  | 632 596              | 926 166          | 1 800 337        | 3 074 090        | 2 687 073          | 2 010 580          | 7 885 227           |
| Other cattle, except calves                        | farms ..  | 3 772       | 452                  | 604              | 969              | 775              | 414                | 202                | 356                 |
|  | number..  | 58 139      | 2 273                | 3 182            | 6 170            | 7 249            | 6 510              | 4 875              | 27 880              |
|  | dollars.. | 30 530 296  | 1 061 607            | 1 580 981        | 3 406 220        | 4 062 873        | 3 385 300          | 3 036 443          | 13 996 872          |
| Dairy cattle                                       | farms ..  | 963         | 82                   | 134              | 191              | 203              | 127                | 73                 | 153                 |
|  | number..  | 50 188      | 824                  | 1 263            | 3 374            | 6 570            | 7 717              | 5 186              | 25 254              |
|  | dollars.. | 15 124 086  | 385 815              | 450 924          | 1 157 986        | 2 150 765        | 2 409 625          | 1 582 292          | 6 986 679           |
| Bull and heifer calves                             | farms ..  | 840         | 71                   | 101              | 145              | 181              | 117                | 72                 | 153                 |
|  | number..  | 42 592      | 670                  | 850              | 2 585            | 5 592            | 6 479              | 4 366              | 22 050              |
|  | dollars.. | 10 704 794  | 309 935              | 275 324          | 675 067          | 1 525 250        | 1 631 055          | 1 005 900          | 5 282 263           |
| Other cattle, except calves                        | farms ..  | 693         | 31                   | 52               | 126              | 158              | 114                | 69                 | 143                 |
|  | number..  | 7 596       | 154                  | 413              | 789              | 978              | 1 238              | 820                | 3 204               |
|  | dollars.. | 4 419 292   | 75 880               | 175 600          | 482 919          | 625 515          | 778 570            | 576 392            | 1 704 416           |
| Milk   | farms ..  | 561         | 6                    | 15               | 75               | 141              | 103                | 70                 | 151                 |
|  | quarts..  | 402 328 743 | 365 422              | 2 728 127        | 24 925 956       | 47 796 237       | 55 680 363         | 48 188 473         | 222 644 165         |
| Milk, butter, and other dairy products             | farms ..  | 561         | 6                    | 15               | 75               | 141              | 103                | 70                 | 151                 |
|  | dollars.. | 197 699 171 | 140 698              | 1 331 974        | 12 039 079       | 23 512 553       | 27 219 151         | 23 371 036         | 110 084 680         |
| Beef and other cattle                              | farms ..  | 3 875       | 534                  | 694              | 1 036            | 751              | 374                | 191                | 295                 |
|  | number..  | 76 226      | 3 104                | 4 626            | 8 352            | 10 324           | 8 715              | 6 704              | 34 401              |
|  | dollars.. | 34 422 279  | 1 308 388            | 2 056 223        | 4 048 571        | 4 986 198        | 3 662 748          | 3 464 731          | 14 895 420          |
| Bull and heifer calves                             | farms ..  | 1 978       | 205                  | 349              | 506              | 431              | 209                | 109                | 169                 |
|  | number..  | 25 683      | 985                  | 1 857            | 2 971            | 4 053            | 3 443              | 2 649              | 9 725               |
|  | dollars.. | 8 311 275   | 322 661              | 650 842          | 1 125 270        | 1 548 840        | 1 056 018          | 1 004 680          | 2 602 964           |
| Other cattle, except calves                        | farms ..  | 3 239       | 440                  | 567              | 864              | 658              | 316                | 149                | 245                 |
|  | number..  | 50 543      | 2 119                | 2 769            | 5 381            | 6 271            | 5 272              | 4 055              | 24 676              |
|  | dollars.. | 26 111 004  | 985 727              | 1 405 381        | 2 923 301        | 3 437 358        | 2 606 730          | 2 460 051          | 12 292 456          |
| Hogs and pigs                                      | farms ..  | 1 644       | 591                  | 301              | 364              | 216              | 76                 | 32                 | 64                  |
|  | number..  | 174 106     | 42 468               | 35 817           | 34 201           | 20 733           | 13 729             | 5 022              | 22 136              |
|  | dollars.. | 11 038 905  | 2 581 915            | 1 687 789        | 2 319 164        | 1 371 230        | 903 256            | 228 486            | 1 947 065           |
| Under 3 months old                                 | farms ..  | 880         | 279                  | 165              | 197              | 126              | 45                 | 20                 | 48                  |
|  | number..  | 73 020      | 18 404               | 23 877           | 12 005           | 9 129            | 4 242              | 1 484              | 3 879               |
|  | dollars.. | 2 612 329   | 624 945              | 760 244          | 477 942          | 386 633          | 160 479            | 47 169             | 154 917             |
| 3 months old or older                              | farms ..  | 1 351       | 512                  | 235              | 297              | 162              | 69                 | 22                 | 54                  |
|  | number..  | 101 086     | 24 064               | 11 940           | 22 196           | 11 604           | 9 487              | 3 538              | 18 257              |
|  | dollars.. | 8 426 576   | 1 956 970            | 927 545          | 1 841 222        | 984 597          | 742 777            | 181 317            | 1 792 148           |
| Horses   | farms ..  | 230         | 69                   | 50               | 45               | 25               | 16                 | 5                  | 20                  |
|  | number..  | 984         | 370                  | 77               | 125              | 69               | 30                 | 42                 | 271                 |
|  | dollars.. | 3 113 608   | 374 650              | (D)              | 62 350           | 100 500          | 67 300             | (D)                | 2 293 565           |
| Sheep  | farms ..  | 112         | 20                   | 17               | 18               | 12               | 20                 | 7                  | 18                  |
|  | number..  | 3 719       | 219                  | 201              | 712              | 313              | 1 521              | 63                 | 690                 |
|  | dollars.. | 198 648     | 9 980                | 11 330           | 35 910           | 21 276           | 77 801             | 2 746              | 39 605              |
| Goats  | farms ..  | 222         | 93                   | 38               | 39               | 15               | 16                 | 3                  | 18                  |
|  | number..  | 4 217       | 2 379                | 364              | 326              | 126              | 478                | 11                 | 533                 |
|  | dollars.. | 249 980     | 122 167              | 36 220           | 20 025           | 7 969            | 32 413             | 880                | 30 306              |
| Honey  | farms ..  | 77          | 26                   | 13               | 9                | 13               | 6                  | 7                  | 3                   |
|  | pounds..  | 91 247      | 11 848               | 26 660           | 14 561           | 9 116            | (D)                | 23 192             | (D)                 |
|  | dollars.. | 130 147     | 27 736               | 28 687           | 23 040           | (D)              | 4 144              | 21 444             | (D)                 |
| Rabbits  | farms ..  | 192         | 103                  | 23               | 46               | 12               | 7                  | —                  | 1                   |
|  | number..  | 76 631      | 45 802               | 14 806           | 7 217            | 7 989            | (D)                | —                  | (D)                 |
|  | dollars.. | 665 893     | 446 172              | 94 084           | 46 560           | (D)              | 6 506              | —                  | (D)                 |
| Fish and other aquaculture products                | farms ..  | 15          | —                    | 3                | 4                | 4                | —                  | 1                  | 3                   |
|  | pounds..  | 120 727     | (D)                  | (D)              | 2 235            | (D)              | —                  | (D)                | (D)                 |
|  | dollars.. | 600 005     | —                    | (D)              | 4 290            | (D)              | —                  | (D)                | (D)                 |
| Other livestock                                    | farms ..  | —           | —                    | —                | —                | —                | —                  | —                  | —                   |
|  | number..  | —           | —                    | —                | —                | —                | —                  | —                  | —                   |
|  | dollars.. | —           | —                    | —                | —                | —                | —                  | —                  | —                   |
| Started pullets                                    | farms ..  | 58          | 38                   | 4                | 6                | 2                | 4                  | 1                  | 3                   |
|  | number..  | 970 335     | 128 342              | (D)              | 1 796            | (D)              | 179 100            | (D)                | (D)                 |
| Chicken hens of laying age                         | farms ..  | 125         | 63                   | 17               | 16               | 12               | 6                  | 3                  | 8                   |
|  | number..  | 1 065 116   | 218 656              | 84 250           | 125 379          | 115 724          | 45 715             | 30 692             | 444 700             |
| Under 1 year old                                   | farms ..  | 17          | 3                    | (D)              | 3                | —                | 3                  | —                  | —                   |
|  | number..  | 825         | 425                  | (D)              | (D)              | —                | 90                 | —                  | —                   |
| 1 year old or older                                | farms ..  | 118         | 60                   | 17               | 14               | 12               | 4                  | 3                  | 8                   |
|  | number..  | 1 064 291   | 218 231              | (D)              | (D)              | 115 724          | 45 625             | 30 692             | 444 700             |
| Broilers   | farms ..  | 416         | 120                  | 144              | 88               | 36               | 10                 | 4                  | 14                  |
|  | number..  | 40 588 116  | 6 299 264            | 13 766 172       | 8 935 576        | 5 560 609        | 2 491 870          | 776 000            | 2 758 625           |
| Roosters   | farms ..  | 237         | 161                  | 30               | 21               | 9                | 11                 | 1                  | 4                   |
|  | number..  | 9 678       | 4 421                | 1 549            | 3 315            | 93               | 207                | (D)                | (D)                 |
| Fighting cocks                                     | farms ..  | 198         | 137                  | 22               | 19               | 6                | 10                 | 1                  | 3                   |
|  | number..  | 4 959       | 3 972                | 409              | 295              | (D)              | (D)                | (D)                | (D)                 |
| Other roosters                                     | farms ..  | 62          | 45                   | 9                | 3                | 3                | 1                  | —                  | 1                   |
|  | number..  | 4 719       | 449                  | 1 140            | 3 020            | (D)              | (D)                | —                  | (D)                 |
| Other poultry (turkeys, pigeons, guineas, etc.)    | farms ..  | 113         | 74                   | 6                | 17               | 13               | 1                  | —                  | 2                   |
|  | number..  | 31 537      | 10 734               | 342              | 717              | (D)              | (D)                | —                  | (D)                 |
| All poultry and poultry products                   | farms ..  | 1 695       | 689                  | 451              | 322              | 131              | 52                 | 15                 | 35                  |
|  | dollars.. | 98 403 122  | 16 356 340           | 26 554 313       | 19 017 417       | 12 319 301       | 6 165 732          | 3 992 015          | 13 998 004          |

**Table 72. Summary by Size of Farm: 1992 –Con.**

[Detail may not add to total due to rounding. For enumeration periods, see appendix A; for meaning of abbreviations and symbols, see introductory text]

| Farms with sales of \$2,500 or more      |                              | Total      | Less than 10 cuerdas | 10 to 19 cuerdas | 20 to 49 cuerdas | 50 to 99 cuerdas | 100 to 174 cuerdas | 175 to 259 cuerdas | 260 cuerdas or more |
|--|------------------------------|------------|----------------------|------------------|------------------|------------------|--------------------|--------------------|---------------------|
| <b>CROPS HARVESTED</b>                   |                              |            |                      |                  |                  |                  |                    |                    |                     |
| Fall cane -----                          | farms ..                     | 115        | 15                   | 6                | 11               | 19               | 9                  | 10                 | 45                  |
|  | cuerdas..                    | (D)        | 48                   | (D)              | 91               | 385              | 192                | 236                | 2 811               |
|  | tons...                      | (D)        | 1 758                | (D)              | 2 886            | 14 933           | 5 425              | 9 524              | 99 651              |
| Spring cane -----                        | farms ..                     | 176        | 17                   | 9                | 33               | 27               | 15                 | 17                 | 58                  |
|  | cuerdas..                    | (D)        | 62                   | (D)              | 415              | 437              | 325                | 899                | 4 386               |
|  | tons...                      | (D)        | 1 474                | (D)              | 11 308           | 13 070           | 7 947              | 27 744             | 128 514             |
| Ratoon cane -----                        | farms ..                     | 343        | 22                   | 54               | 86               | 48               | 27                 | 34                 | 72                  |
|  | cuerdas..                    | 28 144     | 97                   | 436              | 1 299            | 1 381            | 1 764              | 4 869              | 18 300              |
|  | tons...                      | 597 749    | 2 257                | 13 174           | 31 855           | 33 436           | 33 741             | 100 676            | 382 610             |
| Sojourn cane for seed/feed -----         | farms ..                     | 42         | 1                    | —                | 4                | 8                | 4                  | 8                  | 17                  |
|  | cuerdas..                    | (D)        | (D)                  | —                | 50               | 19               | 41                 | 181                | 692                 |
| Coffee grown in the shade -----          | farms ..                     | 3 869      | 1 107                | 1 095            | 1 007            | 397              | 163                | 39                 | 61                  |
|  | trees not of bearing age ..  | 1 292 755  | 45 812               | 212 522          | 232 085          | 490 525          | 71 800             | —                  | 240 011             |
|  | trees of bearing age ..      | 20 831 094 | 2 744 002            | 4 160 197        | 6 118 331        | 3 540 085        | 2 172 677          | 714 755            | 1 381 047           |
|  | cuerdas..                    | 32 509     | 3 566                | 6 686            | 9 252            | 5 820            | 3 137              | 924                | 3 123               |
|  | cwt...                       | 113 691    | 15 928               | 25 463           | 32 648           | 19 217           | 9 379              | 2 642              | 8 415               |
| Coffee grown in the open -----           | farms ..                     | 4 064      | 1 045                | 1 148            | 1 129            | 415              | 178                | 68                 | 81                  |
|  | trees not of bearing age ..  | 2 820 271  | 321 535              | 594 205          | 614 854          | 637 856          | 287 500            | 191 800            | 172 521             |
|  | trees of bearing age ..      | 37 610 048 | 3 589 381            | 6 253 007        | 10 258 919       | 6 250 290        | 4 530 570          | 2 464 780          | 4 263 101           |
|  | cuerdas..                    | 37 713     | 3 448                | 6 529            | 10 650           | 6 677            | 4 262              | 2 450              | 3 698               |
|  | cwt...                       | 181 860    | 21 032               | 33 397           | 49 826           | 30 946           | 22 699             | 8 836              | 15 124              |
| Pineapples -----                         | farms..                      | 111        | 37                   | 14               | 32               | 7                | 5                  | 7                  | 9                   |
|  | plants not of bearing age .. | 1 725 500  | (D)                  | 75 000           | 376 000          | 377 000          | (D)                | 680 000            | (D)                 |
|  | plants of bearing age ..     | 28 307 101 | 437 820              | 320 978          | 1 129 753        | 243 500          | 860 000            | 5 674 080          | 19 640 970          |
|  | cuerdas..                    | 3 156      | 48                   | 39               | 120              | 42               | 96                 | 691                | 2 121               |
|  | tons...                      | 58 690     | 683                  | 630              | 2 032            | 419              | 1 018              | 11 652             | 42 256              |
| Plantains -----                          | farms..                      | 4 508      | 1 166                | 1 143            | 1 251            | 554              | 223                | 69                 | 102                 |
|  | trees not of bearing age ..  | 3 958 817  | 275 300              | 568 150          | 876 309          | 1 259 811        | 420 675            | 120 725            | 437 847             |
|  | trees of bearing age ..      | 9 997 393  | 1 098 807            | 1 619 911        | 2 632 934        | 2 117 387        | 1 076 744          | 352 260            | 1 099 350           |
|  | cuerdas..                    | 18 425     | 1 858                | 2 696            | 4 782            | 4 114            | 2 023              | 673                | 2 279               |
|  | thousands..                  | 249 020    | 30 216               | 34 943           | 65 802           | 48 389           | 26 567             | 10 246             | 32 858              |
| Bananas -----                            | farms..                      | 3 178      | 922                  | 843              | 857              | 319              | 133                | 49                 | 55                  |
|  | trees not of bearing age ..  | 709 465    | 57 515               | 101 603          | 188 700          | 47 755           | 60 567             | 1 225              | 252 100             |
|  | trees of bearing age ..      | 5 182 242  | 477 525              | 852 112          | 1 457 871        | 1 031 780        | 534 648            | 239 355            | 588 951             |
|  | cuerdas..                    | 8 250      | 773                  | 1 413            | 2 318            | 1 483            | 884                | 400                | 979                 |
|  | thousands..                  | 291 075    | 37 693               | 44 784           | 74 106           | 47 814           | 31 828             | 20 602             | 34 248              |
| <b>GRAINS AND FARINACEOUS CROPS</b>      |                              |            |                      |                  |                  |                  |                    |                    |                     |
| Pigeon peas -----                        | farms..                      | 642        | 166                  | 160              | 160              | 89               | 32                 | 12                 | 23                  |
|  | cuerdas..                    | 4 755      | 182                  | 197              | 542              | 1 028            | 513                | 692                | 1 602               |
|  | cwt...                       | 43 898     | 1 349                | 1 795            | 4 222            | 10 076           | 4 292              | 3 714              | 18 449              |
| Dry beans -----                          | farms..                      | 181        | 60                   | 49               | 42               | 19               | 7                  | 2                  | 2                   |
|  | cuerdas..                    | 197        | 43                   | 29               | 62               | 47               | 12                 | (D)                | (D)                 |
|  | cwt...                       | 792        | 177                  | 105              | 252              | 141              | 88                 | (D)                | (D)                 |
| Green beans -----                        | farms..                      | 459        | 96                   | 143              | 116              | 50               | 36                 | 9                  | 9                   |
|  | cuerdas..                    | 533        | 49                   | 127              | 165              | 83               | 77                 | 14                 | 19                  |
|  | cwt...                       | 5 266      | 406                  | 1 126            | 1 728            | 937              | 775                | 72                 | 223                 |
| Corn -----                               | farms..                      | 220        | 68                   | 47               | 53               | 13               | 15                 | 7                  | 17                  |
|  | cuerdas..                    | 570        | 33                   | 30               | 68               | 29               | 119                | 24                 | 267                 |
|  | cwt...                       | 8 761      | 375                  | 325              | 634              | 225              | 2 246              | 181                | 4 776               |
| Dasheens -----                           | farms..                      | 762        | 261                  | 228              | 166              | 78               | 25                 | 1                  | 3                   |
|  | cuerdas..                    | 1 203      | 250                  | 370              | 322              | 144              | 108                | (D)                | (D)                 |
|  | cwt...                       | 33 105     | 6 971                | 11 438           | 8 090            | 4 325            | 1 976              | (D)                | (D)                 |
| Cassava -----                            | farms..                      | 481        | 161                  | 133              | 104              | 56               | 14                 | 3                  | 10                  |
|  | cuerdas..                    | 646        | 70                   | 119              | 184              | 197              | 15                 | 16                 | 46                  |
|  | cwt...                       | 8 692      | 833                  | 1 661            | 2 141            | 2 551            | (D)                | (D)                | 656                 |
| Celeriac -----                           | farms..                      | 387        | 111                  | 95               | 114              | 38               | 27                 | —                  | 2                   |
|  | cuerdas..                    | 692        | (D)                  | 118              | 302              | 109              | —                  | —                  | (D)                 |
|  | cwt...                       | 20 016     | (D)                  | 2 713            | 10 547           | 3 157            | 2 406              | —                  | (D)                 |
| Sweetpotatoes -----                      | farms..                      | 346        | 86                   | 75               | 118              | 35               | 17                 | —                  | 15                  |
|  | cuerdas..                    | 1 069      | 38                   | 84               | 153              | 42               | 19                 | —                  | 734                 |
|  | cwt...                       | 81 891     | 1 075                | 2 409            | 4 505            | 1 291            | 991                | —                  | 71 621              |
| Yams -----                               | farms..                      | 1 131      | 330                  | 273              | 339              | 118              | 60                 | 2                  | 9                   |
|  | cuerdas..                    | 2 048      | 260                  | 451              | 751              | 363              | 207                | (D)                | (D)                 |
|  | cwt...                       | 71 585     | 8 962                | 13 178           | 29 279           | 13 935           | 5 283              | (D)                | (D)                 |
| Taniers -----                            | farms..                      | 1 009      | 304                  | 199              | 309              | 122              | 51                 | 8                  | 16                  |
|  | cuerdas..                    | 1 299      | 208                  | 196              | 452              | 211              | 163                | 21                 | 50                  |
|  | cwt...                       | 19 703     | 2 313                | 2 602            | 7 640            | 3 296            | 2 052              | 612                | 1 187               |
| Other grains and farinaceous crops ----- | farms ..                     | 146        | 49                   | 24               | 56               | 6                | 4                  | 1                  | 6                   |
|  | cuerdas..                    | 331        | 26                   | 77               | 147              | (D)              | 14                 | (D)                | 49                  |
|  | cwt...                       | 7 636      | 647                  | 1 727            | 4 078            | 304              | (D)                | (D)                | 600                 |

**Table 72. Summary by Size of Farm: 1992 –Con.**

[Detail may not add to total due to rounding. For enumeration periods, see appendix A; for meaning of abbreviations and symbols, see introductory text]

| Farms with sales of \$2,500 or more |                             | Total      | Less than 10 cuerdas | 10 to 19 cuerdas | 20 to 49 cuerdas | 50 to 99 cuerdas | 100 to 174 cuerdas | 175 to 259 cuerdas | 260 cuerdas or more |
|-------------------------------------|-----------------------------|------------|----------------------|------------------|------------------|------------------|--------------------|--------------------|---------------------|
| <b>FRUITS AND COCONUTS</b>          |                             |            |                      |                  |                  |                  |                    |                    |                     |
| Coconuts                            | .....farms..                | 272        | 107                  | 40               | 77               | 28               | 9                  | 5                  | 6                   |
|                                     | .....cuerdas..              | 265        | 32                   | 30               | 103              | 19               | 9                  | 68                 | 5                   |
|                                     | trees not of bearing age .. | 1 901      | 211                  | 287              | 737              | 125              | 21                 | (D)                | (D)                 |
|                                     | trees of bearing age ..     | 21 350     | 2 536                | 2 603            | 10 411           | 1 359            | (D)                | (D)                | 198                 |
|                                     | .....hundreds..             | (D)        | 451                  | 1 127            | 3 192            | 356              | (D)                | (D)                | 27                  |
| Grapefruit                          | .....farms..                | 785        | 265                  | 187              | 191              | 83               | 31                 | 6                  | 22                  |
|                                     | .....cuerdas..              | 532        | 82                   | 69               | 114              | 37               | 43                 | 11                 | 177                 |
|                                     | trees not of bearing age .. | 7 077      | 640                  | 926              | 3 760            | 229              | (D)                | (D)                | 1 432               |
|                                     | trees of bearing age ..     | 35 913     | 6 485                | 5 696            | 10 013           | 3 662            | 3 490              | 981                | 5 586               |
|                                     | .....hundreds..             | 24 234     | 3 694                | 3 668            | 5 567            | 1 852            | 1 893              | 541                | 7 019               |
| Oranges                             | .....farms..                | 3 078      | 846                  | 851              | 775              | 333              | 149                | 45                 | 79                  |
|                                     | .....cuerdas..              | 7 673      | 745                  | 1 250            | 1 982            | 1 264            | 816                | 423                | 1 193               |
|                                     | trees not of bearing age .. | 127 836    | 5 586                | 29 877           | 36 922           | 27 663           | 13 665             | 1 745              | 12 378              |
|                                     | trees of bearing age ..     | 666 972    | 77 164               | 103 680          | 171 083          | 130 080          | 74 414             | 26 504             | 84 047              |
|                                     | .....hundreds..             | 503 654    | 54 775               | 71 108           | 131 075          | 89 455           | 61 433             | 27 282             | 68 526              |
| Avocados                            | .....farms..                | 866        | 275                  | 212              | 212              | 91               | 41                 | 13                 | 22                  |
|                                     | .....cuerdas..              | 871        | 95                   | 143              | 179              | 122              | 72                 | 20                 | 240                 |
|                                     | trees not of bearing age .. | 10 272     | 678                  | 1 564            | 1 742            | 1 022            | (D)                | (D)                | 2 847               |
|                                     | trees of bearing age ..     | 53 441     | 6 315                | 6 004            | 12 405           | 7 658            | 3 781              | 1 692              | 15 586              |
|                                     | .....thousands..            | 2 979      | 657                  | 522              | 591              | 538              | 124                | 66                 | 482                 |
| Mangoes                             | .....farms..                | 289        | 112                  | 43               | 59               | 40               | 19                 | 3                  | 13                  |
|                                     | .....cuerdas..              | 2 635      | 24                   | (D)              | 44               | 51               | 55                 | (D)                | 2 437               |
|                                     | trees not of bearing age .. | (D)        | 219                  | 35               | 253              | 349              | (D)                | (D)                | (D)                 |
|                                     | trees of bearing age ..     | 155 364    | 1 200                | (D)              | 2 192            | 1 438            | 3 950              | (D)                | 145 131             |
|                                     | .....thousands..            | 10 885     | 76                   | (D)              | 118              | 77               | 170                | (D)                | 10 393              |
| Soursop                             | .....farms..                | 181        | 89                   | 27               | 37               | 14               | 7                  | 2                  | 5                   |
|                                     | .....cuerdas..              | 43         | 12                   | 6                | 9                | (D)              | 5                  | (D)                | 6                   |
|                                     | trees not of bearing age .. | 1 453      | 20                   | 317              | 230              | 104              | (D)                | (D)                | 490                 |
|                                     | trees of bearing age ..     | 2 657      | 959                  | 319              | 767              | 104              | (D)                | (D)                | —                   |
|                                     | .....cwt..                  | 1 943      | 656                  | 226              | 823              | 63               | (D)                | (D)                | —                   |
| Citron                              | .....farms..                | 204        | 78                   | 64               | 26               | 17               | 14                 | 2                  | 3                   |
|                                     | .....cuerdas..              | 1 033      | 94                   | 185              | 74               | 82               | 193                | (D)                | (D)                 |
|                                     | trees not of bearing age .. | 16 914     | 804                  | 1 700            | (D)              | (D)              | (D)                | (D)                | (D)                 |
|                                     | trees of bearing age ..     | 165 872    | 16 352               | 18 970           | 17 760           | 9 525            | 24 825             | (D)                | (D)                 |
|                                     | .....cwt..                  | 30 096     | 2 869                | 5 436            | 3 525            | 3 412            | 4 438              | (D)                | (D)                 |
| Papayas                             | .....farms..                | 224        | 95                   | 35               | 42               | 34               | 9                  | 3                  | 6                   |
|                                     | .....cuerdas..              | 225        | 29                   | 33               | 33               | 59               | 52                 | (D)                | (D)                 |
|                                     | trees not of bearing age .. | 52 433     | 1 014                | 604              | 5 367            | 18 440           | 24 000             | (D)                | (D)                 |
|                                     | trees of bearing age ..     | 91 356     | 12 536               | 10 186           | 16 761           | 19 237           | 21 140             | (D)                | (D)                 |
|                                     | .....cwt..                  | 24 798     | 2 280                | 3 883            | 3 541            | 5 310            | 7 465              | (D)                | (D)                 |
| Passion fruit                       | .....farms..                | 154        | 77                   | 25               | 26               | 14               | 8                  | —                  | 4                   |
|                                     | .....cuerdas..              | 148        | (D)                  | 22               | 26               | 35               | 34                 | —                  | (D)                 |
|                                     | trees not of bearing age .. | 15 379     | 24                   | 3 802            | (D)              | (D)              | 4 545              | —                  | (D)                 |
|                                     | trees of bearing age ..     | 14 847     | 602                  | 2 425            | 4 351            | 4 165            | (D)                | —                  | (D)                 |
|                                     | .....cwt..                  | 6 412      | 440                  | 611              | 1 488            | 1 393            | (D)                | —                  | (D)                 |
| Lemons and limes                    | .....farms..                | 283        | 102                  | 47               | 74               | 41               | 16                 | 1                  | 2                   |
|                                     | .....cuerdas..              | 186        | 5                    | 9                | 27               | 17               | (D)                | (D)                | (D)                 |
|                                     | trees not of bearing age .. | 3 791      | (D)                  | 107              | 294              | (D)              | (D)                | —                  | (D)                 |
|                                     | trees of bearing age ..     | 12 625     | 403                  | 747              | 2 516            | 1 700            | 6 694              | (D)                | (D)                 |
|                                     | .....cwt..                  | 5 859      | 122                  | 171              | 794              | 523              | 4 200              | (D)                | (D)                 |
| Other fruits                        | .....farms..                | 170        | 85                   | 35               | 19               | 14               | 6                  | 4                  | 7                   |
|                                     | .....cuerdas..              | 994        | 20                   | 37               | 13               | (D)              | 24                 | (D)                | 814                 |
|                                     | trees not of bearing age .. | 1 249      | (D)                  | 300              | —                | 46               | —                  | —                  | (D)                 |
|                                     | trees of bearing age ..     | 51 223     | 1 552                | 1 654            | 837              | 199              | (D)                | (D)                | 40 464              |
|                                     | .....cwt..                  | 24 121     | 516                  | 669              | 303              | (D)              | 439                | (D)                | 20 232              |
| <b>VEGETABLES AND MELONS</b>        |                             |            |                      |                  |                  |                  |                    |                    |                     |
| Tomatoes                            | .....farms..                | 103        | 40                   | 25               | 8                | 11               | 12                 | 3                  | 4                   |
|                                     | .....cuerdas..              | 1 220      | 9                    | 23               | (D)              | 29               | 303                | (D)                | 643                 |
|                                     | .....pounds..               | 16 337 007 | 67 140               | 56 083           | 64 406           | 259 300          | 9 236 875          | 121 500            | 6 531 703           |
| Cucumbers                           | .....farms..                | 209        | 67                   | 32               | 41               | 37               | 22                 | 5                  | 5                   |
|                                     | .....cuerdas..              | 342        | 30                   | 40               | 80               | 87               | 68                 | 12                 | 26                  |
|                                     | .....pounds..               | 2 528 773  | 358 295              | 230 745          | 477 740          | 856 965          | 470 000            | 92 834             | 42 194              |
| String beans                        | .....farms..                | 82         | 19                   | 9                | 27               | 20               | 7                  | —                  | —                   |
|                                     | .....cuerdas..              | 134        | 21                   | 6                | 52               | 41               | 14                 | —                  | —                   |
|                                     | .....pounds..               | 169 380    | 10 650               | 19 500           | 82 330           | 49 900           | 7 000              | —                  | —                   |
| Lettuce                             | .....farms..                | 111        | 61                   | 24               | 15               | 8                | 1                  | 1                  | 1                   |
|                                     | .....cuerdas..              | 78         | 36                   | 13               | 24               | 4                | (D)                | (D)                | (D)                 |
|                                     | .....pounds..               | 1 484 277  | 1 239 685            | 71 700           | 164 092          | 6 300            | (D)                | (D)                | (D)                 |
| Peppers                             | .....farms..                | 160        | 43                   | 35               | 37               | 12               | 16                 | 5                  | 12                  |
|                                     | .....cuerdas..              | 866        | 20                   | 29               | 161              | 85               | 210                | 239                | 124                 |
|                                     | .....pounds..               | 9 223 052  | 124 529              | 69 150           | 1 856 330        | 893 350          | 3 414 875          | 1 540 000          | 1 324 818           |
| Cabbage                             | .....farms..                | 80         | 27                   | 7                | 12               | 23               | 7                  | —                  | 4                   |
|                                     | .....cuerdas..              | 236        | 17                   | (D)              | 30               | 49               | 105                | —                  | (D)                 |
|                                     | .....pounds..               | 1 173 174  | 127 720              | 64 400           | 268 554          | 279 300          | 350 000            | —                  | 83 200              |
| Eggplant                            | .....farms..                | 100        | 20                   | 14               | 18               | 16               | 17                 | 4                  | 11                  |
|                                     | .....cuerdas..              | 307        | 20                   | 12               | 27               | 38               | 112                | 40                 | 58                  |
|                                     | .....pounds..               | 2 678 662  | 98 838               | (D)              | 139 062          | 153 750          | 1 423 400          | (D)                | 508 360             |
| Pumpkins                            | .....farms..                | 856        | 213                  | 167              | 205              | 125              | 77                 | 18                 | 51                  |
|                                     | .....cuerdas..              | 2 991      | 180                  | 218              | 507              | 639              | 667                | 223                | 557                 |
|                                     | .....pounds..               | 12 765 988 | 855 963              | 777 169          | 1 710 341        | 2 484 200        | 3 394 400          | 986 600            | 2 557 315           |
| Sweet cooking peppers               | .....farms..                | 587        | 224                  | 132              | 131              | 49               | 40                 | 4                  | 7                   |
|                                     | .....cuerdas..              | 485        | 109                  | 95               | 142              | 55               | 55                 | 5                  | 25                  |
|                                     | .....pounds..               | 1 151 160  | 319 681              | 136 049          | 252 202          | 156 930          | 212 400            | 7 500              | 66 398              |

**Table 72. Summary by Size of Farm: 1992 –Con.**

[Detail may not add to total due to rounding. For enumeration periods, see appendix A; for meaning of abbreviations and symbols, see introductory text]

| Farms with sales of \$2,500 or more                           |           | Total  | Less than 10 cuerdas | 10 to 19 cuerdas | 20 to 49 cuerdas | 50 to 99 cuerdas | 100 to 174 cuerdas | 175 to 259 cuerdas | 260 cuerdas or more |
|---|-----------|--------|----------------------|------------------|------------------|------------------|--------------------|--------------------|---------------------|
| <b>VEGETABLES AND MELONS—Con.</b>                             |           |        |                      |                  |                  |                  |                    |                    |                     |
| Watermelons -----farms--                                      | 55        | 7      | 1                    | 11               | 13               | 17               | 1                  | 5                  |                     |
| cuerdas--   | 330       | (D)    | (D)                  | 50               | 115              | 105              | (D)                | 51                 |                     |
| pounds--  | 3 190 550 | (D)    | (D)                  | 491 300          | 676 650          | 1 081 050        | (D)                | 834 150            |                     |
| Honeydew melons -----farms--                                  | 6         | 1      | --                   | 1                | 1                | 1                | 1                  | 1                  |                     |
| cuerdas--   | 27        | (D)    | --                   | (D)              | (D)              | (D)              | (D)                | (D)                |                     |
| pounds--  | 339 025   | (D)    | --                   | (D)              | (D)              | (D)              | (D)                | (D)                |                     |
| Cantaloups -----farms--                                       | 4         | --     | --                   | --               | 1                | --               | --                 | 3                  |                     |
| cuerdas--   | 9         | --     | --                   | --               | (D)              | --               | --                 | (D)                |                     |
| pounds--  | 53 000    | --     | --                   | --               | (D)              | --               | --                 | (D)                |                     |
| Sweet corn -----farms--                                       | 73        | 33     | 21                   | 12               | 2                | 2                | --                 | 3                  |                     |
| cuerdas--   | 53        | 9      | 12                   | 14               | (D)              | (D)              | --                 | (D)                |                     |
| pounds--  | 62 310    | 9 160  | 18 500               | 17 450           | (D)              | (D)              | --                 | (D)                |                     |
| Other vegetables and melons -----farms--                      | 148       | 50     | 40                   | 25               | 19               | 6                | 1                  | 7                  |                     |
| cuerdas--   | 301       | (D)    | 25                   | 61               | 76               | 30               | (D)                | 59                 |                     |
| pounds--  | 830 645   | 73 486 | 76 240               | 263 700          | 254 438          | 113 198          | (D)                | (D)                |                     |
| <b>OTHER CROPS</b>  |           |        |                      |                  |                  |                  |                    |                    |                     |
| Horticultural specialties -----farms--                        | 370       | 212    | 31                   | 53               | 40               | 14               | 6                  | 14                 |                     |
| cuerdas--   | 1 539     | 323    | 108                  | 261              | 446              | 134              | 11                 | 256                |                     |
| Pastures for grazing/roughage -----farms--                    | 3 297     | 363    | 542                  | 914              | 626              | 361              | 182                | 309                |                     |
| cuerdas--   | 179 081   | 1 182  | 4 514                | 14 960           | 23 811           | 24 460           | 24 099             | 86 055             |                     |
| Tree seedlings (coffee, orange, plantains, etc.) -----farms-- | 223       | 41     | 46                   | 81               | 19               | 17               | 9                  | 10                 |                     |
| cuerdas--   | 1 183     | 76     | 204                  | 340              | 136              | 224              | 135                | 69                 |                     |
| Other crops -----farms--                                      | 147       | 20     | 21                   | 39               | 23               | 19               | 12                 | 13                 |                     |
| cuerdas--   | 4 093     | 28     | 79                   | 190              | 490              | 678              | 399                | 2 229              |                     |

**Table 73. Summary by Market Value of Agricultural Products Sold: 1992**

[Detail may not add to total due to rounding. For enumeration periods, see appendix A; for meaning of abbreviations and symbols, see introductory text]

| Farms with sales of \$2,500 or more                                | Total   | \$2,500<br>to<br>\$4,999 | \$5,000<br>to<br>\$7,499 | \$7,500<br>to<br>\$9,999 | \$10,000<br>to<br>\$19,999 | \$20,000<br>to<br>\$24,999 |
|--|---------|--------------------------|--------------------------|--------------------------|----------------------------|----------------------------|
| <b>FARMS AND LAND IN FARMS</b>                                     |         |                          |                          |                          |                            |                            |
| Farms -----number--  | 13 303  | 4 593                    | 2 566                    | 1 248                    | 2 115                      | 447                        |
| Land in farms -----cuerdas--                                       | 734 213 | 88 984                   | 73 378                   | 40 573                   | 111 406                    | 38 061                     |
| Average size of farm -----cuerdas--                                | 55.2    | 19.4                     | 28.6                     | 32.5                     | 52.7                       | 85.1                       |
| Farms by size:   |         |                          |                          |                          |                            |                            |
| Less than 10 cuerdas -----   | 3 694   | 2 181                    | 786                      | 218                      | 278                        | 33                         |
| 10 to 19 cuerdas -----   | 3 128   | 1 257                    | 777                      | 407                      | 448                        | 38                         |
| 20 to 49 cuerdas -----   | 3 222   | 775                      | 703                      | 412                      | 741                        | 174                        |
| 50 to 99 cuerdas -----   | 1 574   | 264                      | 187                      | 131                      | 358                        | 97                         |
| 100 to 174 cuerdas -----   | 767     | 78                       | 55                       | 67                       | 172                        | 44                         |
| 175 to 259 cuerdas -----   | 345     | 27                       | 31                       | 7                        | 66                         | 27                         |
| 260 cuerdas or more -----  | 573     | 11                       | 27                       | 6                        | 52                         | 34                         |
| <b>LAND IN FARMS ACCORDING TO USE</b>                              |         |                          |                          |                          |                            |                            |
| Total cultivated cropland -----farms --                            | 10 982  | 3 944                    | 2 291                    | 1 095                    | 1 779                      | 399                        |
| -----cuerdas--   | 240 018 | 29 911                   | 23 171                   | 14 209                   | 36 615                     | 13 428                     |
| Cropland used for crops -----farms --                              | 10 844  | 3 899                    | 2 269                    | 1 090                    | 1 755                      | 398                        |
| -----cuerdas--   | 192 247 | 22 469                   | 18 296                   | 11 392                   | 29 246                     | 9 806                      |
| Farms by cuerdas used for crops:                                   |         |                          |                          |                          |                            |                            |
| Less than 10 cuerdas -----   | 6 481   | 3 327                    | 1 642                    | 589                      | 507                        | 92                         |
| 10 to 19 cuerdas -----   | 2 343   | 473                      | 500                      | 399                      | 720                        | 95                         |
| 20 to 49 cuerdas -----   | 1 366   | 93                       | 118                      | 94                       | 470                        | 166                        |
| 50 to 99 cuerdas -----   | 375     | 4                        | 8                        | 7                        | 51                         | 40                         |
| 100 to 174 cuerdas -----   | 132     | 2                        | —                        | 1                        | 6                          | 4                          |
| 175 to 259 cuerdas -----   | 66      | —                        | 1                        | —                        | 1                          | 1                          |
| 260 cuerdas or more -----  | 81      | —                        | —                        | —                        | —                          | —                          |
| Cropland that lie at rest -----farms --                            | 2 600   | 871                      | 505                      | 255                      | 425                        | 85                         |
| -----cuerdas--   | 47 771  | 7 443                    | 4 875                    | 2 817                    | 7 369                      | 3 621                      |
| Cultivated and/or improved pastures -----farms --                  | 3 297   | 843                      | 474                      | 307                      | 533                        | 136                        |
| -----cuerdas--   | 179 081 | 11 872                   | 9 443                    | 7 577                    | 22 868                     | 6 511                      |
| Natural pastures -----farms --                                     | 3 070   | 981                      | 536                      | 242                      | 474                        | 119                        |
| -----cuerdas--   | 147 739 | 20 092                   | 14 586                   | 7 201                    | 26 286                     | 7 439                      |
| Pastures overgrown with brush -----farms --                        | 1 986   | 712                      | 403                      | 184                      | 305                        | 66                         |
| -----cuerdas--   | 46 581  | 11 250                   | 7 446                    | 3 903                    | 8 653                      | 1 415                      |
| Other land -----farms --   | 6 860   | 2 028                    | 1 401                    | 672                      | 1 081                      | 224                        |
| -----cuerdas--   | 120 795 | 15 859                   | 18 732                   | 7 684                    | 16 983                     | 9 268                      |
| Woodland -----farms --   | 2 676   | 721                      | 588                      | 230                      | 426                        | 98                         |
| -----cuerdas--   | 63 931  | 8 403                    | 11 712                   | 3 579                    | 7 802                      | 6 380                      |
| Land in lakes, ponds, buildings, roads, or wasteland -----farms -- | 5 356   | 1 528                    | 1 026                    | 529                      | 856                        | 174                        |
| -----cuerdas--   | 56 864  | 7 456                    | 7 021                    | 4 105                    | 9 181                      | 2 889                      |
| <b>IRRIGATION</b>  |         |                          |                          |                          |                            |                            |
| Irrigated land -----farms --                                       | 622     | 72                       | 46                       | 37                       | 73                         | 27                         |
| -----cuerdas--   | 44 757  | 286                      | 320                      | 227                      | 1 308                      | 550                        |
| Public system -----farms --  | 195     | 40                       | 12                       | 17                       | 19                         | 17                         |
| -----cuerdas--   | 13 538  | 177                      | 79                       | 79                       | 499                        | 457                        |
| Private system -----farms --                                       | 443     | 32                       | 34                       | 20                       | 54                         | 10                         |
| -----cuerdas--   | 31 219  | 109                      | 241                      | 148                      | 809                        | 92                         |
| Farms by major source of irrigation water:                         |         |                          |                          |                          |                            |                            |
| Well or cistern -----  | 242     | 6                        | 15                       | 11                       | 30                         | 7                          |
| River or stream -----  | 89      | 25                       | 10                       | 2                        | 12                         | 2                          |
| Lake or private pond -----   | 73      | —                        | 9                        | 4                        | 4                          | —                          |
| Canal or irrigation district -----                                 | 157     | 33                       | 10                       | 17                       | 15                         | 17                         |
| Other -----  | 61      | 8                        | 2                        | 3                        | 12                         | 1                          |
| <b>OCCUPATION AND TENURE OF OPERATOR</b>                           |         |                          |                          |                          |                            |                            |
| All operators -----  | 13 303  | 4 593                    | 2 566                    | 1 248                    | 2 115                      | 447                        |
| Full owners -----  | 9 963   | 3 747                    | 2 035                    | 964                      | 1 573                      | 299                        |
| Part owners -----  | 1 749   | 403                      | 257                      | 144                      | 304                        | 92                         |
| Tenants -----  | 1 591   | 443                      | 274                      | 140                      | 238                        | 56                         |
| Principal occupation:  |         |                          |                          |                          |                            |                            |
| Agricultural:  |         |                          |                          |                          |                            |                            |
| Full owners -----  | 6 273   | 2 080                    | 1 183                    | 643                      | 1 091                      | 215                        |
| Part owners -----  | 1 178   | 194                      | 140                      | 70                       | 230                        | 66                         |
| Tenants -----  | 1 053   | 214                      | 163                      | 99                       | 171                        | 36                         |
| Nonagricultural:   |         |                          |                          |                          |                            |                            |
| Full owners -----  | 2 802   | 1 379                    | 654                      | 196                      | 346                        | 64                         |
| Part owners -----  | 469     | 185                      | 98                       | 63                       | 55                         | 17                         |
| Tenants -----  | 442     | 190                      | 102                      | 36                       | 50                         | 19                         |
| Not reported:  |         |                          |                          |                          |                            |                            |
| Full owners -----  | 888     | 288                      | 198                      | 125                      | 136                        | 20                         |
| Part owners -----  | 102     | 24                       | 19                       | 11                       | 19                         | 9                          |
| Tenants -----  | 96      | 39                       | 9                        | 5                        | 17                         | 1                          |
| <b>FARMS BY TYPE OF ORGANIZATION</b>                               |         |                          |                          |                          |                            |                            |
| Individual or family -----farms --                                 | 11 670  | 4 076                    | 2 242                    | 1 085                    | 1 854                      | 404                        |
| -----cuerdas--   | 584 706 | 72 829                   | 61 205                   | 34 828                   | 88 466                     | 33 041                     |
| Partnership -----farms --  | 209     | 46                       | 46                       | 20                       | 44                         | 3                          |
| -----cuerdas--   | 25 622  | 3 793                    | 1 052                    | 436                      | 4 478                      | (D)                        |
| Corporation -----farms --  | 325     | 67                       | 52                       | 15                       | 59                         | 9                          |
| -----cuerdas--   | 52 519  | 2 095                    | 1 352                    | 285                      | 6 775                      | (D)                        |
| Other -----farms --  | 1 099   | 404                      | 226                      | 128                      | 158                        | 31                         |
| -----cuerdas--   | 71 367  | 10 267                   | 9 768                    | 5 025                    | 11 687                     | 3 167                      |

**Table 73. Summary by Market Value of Agricultural Products Sold: 1992 — Con.**

[Detail may not add to total due to rounding. For enumeration periods, see appendix A; for meaning of abbreviations and symbols, see introductory text]

| Farms with sales of \$2,500 or more                                | \$25,000<br>to<br>\$29,999 | \$30,000<br>to<br>\$39,999 | \$40,000<br>to<br>\$49,999 | \$50,000<br>to<br>\$59,999 | \$60,000<br>or<br>more |
|--|----------------------------|----------------------------|----------------------------|----------------------------|------------------------|
| <b>FARMS AND LAND IN FARMS</b>                                     |                            |                            |                            |                            |                        |
| Farms -----number--  | 362                        | 262                        | 209                        | 139                        | 1 362                  |
| Land in farms -----cuerdas--                                       | 30 783                     | 30 876                     | 20 322                     | 16 059                     | 283 771                |
| Average size of farm -----cuerdas--                                | 85.0                       | 117.8                      | 97.2                       | 115.5                      | 208.3                  |
| Farms by size:   |                            |                            |                            |                            |                        |
| Less than 10 cuerdas -----   | 32                         | 13                         | 25                         | 14                         | 114                    |
| 10 to 19 cuerdas -----   | 18                         | 12                         | 10                         | 6                          | 155                    |
| 20 to 49 cuerdas -----   | 108                        | 73                         | 30                         | 26                         | 180                    |
| 50 to 99 cuerdas -----   | 103                        | 91                         | 69                         | 51                         | 223                    |
| 100 to 174 cuerdas -----   | 62                         | 28                         | 50                         | 17                         | 194                    |
| 175 to 259 cuerdas -----   | 14                         | 15                         | 9                          | 11                         | 138                    |
| 260 cuerdas or more -----  | 25                         | 30                         | 16                         | 14                         | 358                    |
| <b>LAND IN FARMS ACCORDING TO USE</b>                              |                            |                            |                            |                            |                        |
| Total cultivated cropland -----farms --                            | 309                        | 227                        | 169                        | 107                        | 662                    |
| -----cuerdas--   | 12 137                     | 11 691                     | 8 356                      | 6 731                      | 83 768                 |
| Cropland used for crops -----farms --                              | 306                        | 226                        | 169                        | 104                        | 628                    |
| -----cuerdas--   | 8 804                      | 8 701                      | 6 771                      | 5 317                      | 71 444                 |
| Farms by cuerdas used for crops:                                   |                            |                            |                            |                            |                        |
| Less than 10 cuerdas -----   | 51                         | 31                         | 28                         | 20                         | 194                    |
| 10 to 19 cuerdas -----   | 65                         | 36                         | 6                          | 5                          | 44                     |
| 20 to 49 cuerdas -----   | 149                        | 99                         | 74                         | 31                         | 72                     |
| 50 to 99 cuerdas -----   | 36                         | 49                         | 57                         | 36                         | 87                     |
| 100 to 174 cuerdas -----   | 5                          | 3                          | 3                          | 8                          | 95                     |
| 175 to 259 cuerdas -----   | —                          | 3                          | 1                          | 3                          | 56                     |
| 260 cuerdas or more -----  | —                          | —                          | —                          | 1                          | 80                     |
| Cropland that lie at rest -----farms --                            | 77                         | 82                         | 50                         | 48                         | 202                    |
| -----cuerdas--   | 3 333                      | 2 989                      | 1 585                      | 1 414                      | 12 324                 |
| Cultivated and/or improved pastures -----farms --                  | 119                        | 76                         | 66                         | 49                         | 694                    |
| -----cuerdas--   | 5 574                      | 4 655                      | 3 426                      | 4 508                      | 102 649                |
| Natural pastures -----farms --                                     | 87                         | 66                         | 44                         | 35                         | 486                    |
| -----cuerdas--   | 6 142                      | 6 739                      | 3 209                      | 1 855                      | 54 189                 |
| Pastures overgrown with brush -----farms --                        | 41                         | 24                         | 37                         | 10                         | 204                    |
| -----cuerdas--   | 1 023                      | 1 241                      | 1 676                      | 244                        | 9 730                  |
| Other land -----farms --   | 208                        | 147                        | 112                        | 94                         | 893                    |
| -----cuerdas--   | 5 908                      | 6 551                      | 3 655                      | 2 720                      | 33 436                 |
| Woodland -----farms --   | 89                         | 69                         | 61                         | 36                         | 358                    |
| -----cuerdas--   | 3 222                      | 3 419                      | 2 108                      | 1 736                      | 15 572                 |
| Land in lakes, ponds, buildings, roads, or wasteland -----farms -- | 158                        | 105                        | 95                         | 84                         | 801                    |
| -----cuerdas--   | 2 686                      | 3 132                      | 1 547                      | 984                        | 17 864                 |
| <b>IRRIGATION</b>  |                            |                            |                            |                            |                        |
| Irrigated land -----farms --                                       | 24                         | 17                         | 14                         | 16                         | 296                    |
| -----cuerdas--   | 353                        | 676                        | 595                        | 203                        | 40 238                 |
| Public system -----farms --  | 9                          | 4                          | 5                          | 3                          | 69                     |
| -----cuerdas--   | (D)                        | 116                        | 459                        | (D)                        | 11 537                 |
| Private system -----farms --                                       | 15                         | 15                         | 10                         | 13                         | 240                    |
| -----cuerdas--   | (D)                        | 560                        | 136                        | (D)                        | 28 701                 |
| Farms by major source of irrigation water:                         |                            |                            |                            |                            |                        |
| Well or cistern -----  | 17                         | 9                          | 2                          | —                          | 145                    |
| River or stream -----  | 4                          | 2                          | 3                          | 12                         | 17                     |
| Lake or private pond -----   | 1                          | —                          | 7                          | —                          | 48                     |
| Canal or irrigation district -----                                 | 2                          | 3                          | 2                          | 3                          | 55                     |
| Other -----  | —                          | 3                          | —                          | 1                          | 31                     |
| <b>OCCUPATION AND TENURE OF OPERATOR</b>                           |                            |                            |                            |                            |                        |
| All operators -----  | 362                        | 262                        | 209                        | 139                        | 1 362                  |
| Full owners -----  | 216                        | 178                        | 122                        | 89                         | 740                    |
| Part owners -----  | 94                         | 45                         | 52                         | 28                         | 330                    |
| Tenants -----  | 52                         | 39                         | 35                         | 22                         | 292                    |
| Principal occupation:  |                            |                            |                            |                            |                        |
| Agricultural:  |                            |                            |                            |                            |                        |
| Full owners -----  | 160                        | 126                        | 99                         | 59                         | 617                    |
| Part owners -----  | 76                         | 34                         | 41                         | 25                         | 302                    |
| Tenants -----  | 43                         | 29                         | 23                         | 20                         | 255                    |
| Nonagricultural:   |                            |                            |                            |                            |                        |
| Full owners -----  | 44                         | 24                         | 10                         | 14                         | 71                     |
| Part owners -----  | 18                         | 9                          | 11                         | 1                          | 12                     |
| Tenants -----  | 9                          | 7                          | 9                          | 1                          | 19                     |
| Not reported:  |                            |                            |                            |                            |                        |
| Full owners -----  | 12                         | 28                         | 13                         | 16                         | 52                     |
| Part owners -----  | —                          | 2                          | —                          | 2                          | 16                     |
| Tenants -----  | —                          | 3                          | 3                          | 1                          | 18                     |
| <b>FARMS BY TYPE OF ORGANIZATION</b>                               |                            |                            |                            |                            |                        |
| Individual or family -----farms --                                 | 315                        | 237                        | 185                        | 129                        | 1 143                  |
| -----cuerdas--   | 26 505                     | 25 958                     | 17 070                     | 14 142                     | 210 663                |
| Partnership -----farms --  | 11                         | 1                          | 2                          | 1                          | 35                     |
| -----cuerdas--   | 464                        | (D)                        | (D)                        | (D)                        | 13 828                 |
| Corporation -----farms --  | 10                         | 6                          | 3                          | 1                          | 103                    |
| -----cuerdas--   | 852                        | (D)                        | (D)                        | (D)                        | 38 065                 |
| Other -----farms --  | 26                         | 18                         | 8                          | 8                          | 81                     |
| -----cuerdas--   | 2 963                      | 4 049                      | (D)                        | (D)                        | 21 215                 |

**Table 73. Summary by Market Value of Agricultural Products Sold: 1992 —Con.**

[Detail may not add to total due to rounding. For enumeration periods, see appendix A; for meaning of abbreviations and symbols, see introductory text]

| Farms with sales of \$2,500 or more                            | Total | \$2,500<br>to<br>\$4,999 | \$5,000<br>to<br>\$7,499 | \$7,500<br>to<br>\$9,999 | \$10,000<br>to<br>\$19,999 | \$20,000<br>to<br>\$24,999 |
|--|-------|--------------------------|--------------------------|--------------------------|----------------------------|----------------------------|
| <b>OPERATOR CHARACTERISTICS</b>                                |       |                          |                          |                          |                            |                            |
| Operators by years operating present farm:                     |       |                          |                          |                          |                            |                            |
| Less than 2 years -----  | 1 307 | 509                      | 236                      | 101                      | 221                        | 30                         |
| 2 to 4 years -----   | 1 849 | 675                      | 299                      | 182                      | 307                        | 88                         |
| 5 to 9 years -----   | 2 349 | 821                      | 401                      | 200                      | 394                        | 79                         |
| 10 years or more -----   | 7 041 | 2 364                    | 1 481                    | 675                      | 1 074                      | 223                        |
| Not reported -----   | 757   | 224                      | 149                      | 90                       | 119                        | 27                         |
| Operators by place of residence:                               |       |                          |                          |                          |                            |                            |
| On farm operated -----   | 9 403 | 3 498                    | 1 891                    | 894                      | 1 392                      | 310                        |
| Off farm operated -----  | 3 900 | 1 095                    | 675                      | 354                      | 723                        | 137                        |
| Not reported -----   | -     | -                        | -                        | -                        | -                          | -                          |
| Operators by age group:  |       |                          |                          |                          |                            |                            |
| Under 25 years -----   | 83    | 35                       | 2                        | -                        | 15                         | 6                          |
| 25 to 34 years -----   | 867   | 228                      | 184                      | 91                       | 134                        | 27                         |
| 35 to 44 years -----   | 2 467 | 790                      | 389                      | 217                      | 438                        | 120                        |
| 45 to 54 years -----   | 3 302 | 1 060                    | 694                      | 294                      | 477                        | 97                         |
| 55 to 64 years -----   | 3 240 | 1 102                    | 590                      | 338                      | 563                        | 115                        |
| 65 years and over -----  | 3 344 | 1 378                    | 707                      | 308                      | 488                        | 82                         |
| Average age -----  | 54.6  | 56.2                     | 55.5                     | 54.8                     | 54.1                       | 52.7                       |
| Operators by highest level of school attended:                 |       |                          |                          |                          |                            |                            |
| None -----   | 650   | 333                      | 138                      | 30                       | 102                        | 14                         |
| Elementary school -----  | 4 019 | 1 638                    | 854                      | 396                      | 588                        | 103                        |
| Secondary school -----   | 5 308 | 1 819                    | 983                      | 516                      | 898                        | 182                        |
| College -----  | 1 870 | 411                      | 291                      | 154                      | 307                        | 75                         |
| Graduate -----   | 687   | 162                      | 119                      | 75                       | 107                        | 47                         |
| Not reported -----   | 769   | 230                      | 181                      | 77                       | 113                        | 26                         |
| Operators by days worked off farm:                             |       |                          |                          |                          |                            |                            |
| None -----   | 8 395 | 2 695                    | 1 510                    | 738                      | 1 432                      | 280                        |
| Any -----  | 4 087 | 1 656                    | 895                      | 411                      | 545                        | 144                        |
| 1 to 49 days -----   | 317   | 104                      | 59                       | 33                       | 31                         | 23                         |
| 50 to 99 days -----  | 295   | 96                       | 50                       | 45                       | 58                         | 3                          |
| 100 to 149 days -----  | 319   | 162                      | 46                       | 29                       | 39                         | 9                          |
| 150 to 199 days -----  | 363   | 138                      | 104                      | 31                       | 58                         | 14                         |
| 200 days or more -----   | 2 793 | 1 156                    | 636                      | 273                      | 359                        | 95                         |
| Not reported -----   | 821   | 242                      | 161                      | 99                       | 138                        | 23                         |
| Operators by principal source of income:                       |       |                          |                          |                          |                            |                            |
| Sale of agricultural products -----                            | 6 543 | 1 530                    | 1 064                    | 655                      | 1 290                      | 279                        |
| Other farm-related income -----                                | 757   | 277                      | 133                      | 38                       | 133                        | 19                         |
| Nonfarm-related income -----                                   | 5 195 | 2 519                    | 1 197                    | 463                      | 584                        | 125                        |
| Not reported -----   | 808   | 267                      | 172                      | 92                       | 108                        | 24                         |
| Operators by percent of income from farming:                   |       |                          |                          |                          |                            |                            |
| Less than 25 percent -----                                     | 4 510 | 2 189                    | 953                      | 387                      | 546                        | 119                        |
| 25 to 49 percent -----   | 2 101 | 818                      | 504                      | 238                      | 319                        | 53                         |
| 50 to 74 percent -----   | 1 384 | 470                      | 304                      | 122                      | 254                        | 48                         |
| 75 percent or more -----                                       | 4 424 | 836                      | 624                      | 400                      | 869                        | 202                        |
| Not reported -----   | 884   | 280                      | 181                      | 101                      | 127                        | 25                         |
| Operators by main occupation:                                  |       |                          |                          |                          |                            |                            |
| Agricultural -----   | 8 504 | 2 488                    | 1 486                    | 812                      | 1 492                      | 317                        |
| Nonagricultural -----  | 3 713 | 1 754                    | 854                      | 295                      | 451                        | 100                        |
| Not reported -----   | 1 086 | 351                      | 226                      | 141                      | 172                        | 30                         |
| <b>FARMS BY MARKET VALUE OF AGRICULTURAL PRODUCTS SOLD</b>     |       |                          |                          |                          |                            |                            |
| \$2,500 to \$4,999 -----                                       | 4 593 | 4 593                    | -                        | -                        | -                          | -                          |
| \$5,000 to \$7,499 -----                                       | 2 566 | -                        | 2 566                    | -                        | -                          | -                          |
| \$7,500 to \$9,999 -----                                       | 1 248 | -                        | -                        | 1 248                    | -                          | -                          |
| \$10,000 to \$19,999 -----                                     | 2 115 | -                        | -                        | -                        | 2 115                      | -                          |
| \$20,000 to \$39,999 -----                                     | 1 071 | -                        | -                        | -                        | -                          | 447                        |
| \$20,000 to \$24,999 -----                                     | 447   | -                        | -                        | -                        | -                          | 447                        |
| \$25,000 to \$29,999 -----                                     | 362   | -                        | -                        | -                        | -                          | -                          |
| \$30,000 to \$39,999 -----                                     | 262   | -                        | -                        | -                        | -                          | -                          |
| \$40,000 to \$59,999 -----                                     | 348   | -                        | -                        | -                        | -                          | -                          |
| \$40,000 to \$49,999 -----                                     | 209   | -                        | -                        | -                        | -                          | -                          |
| \$50,000 to \$59,999 -----                                     | 139   | -                        | -                        | -                        | -                          | -                          |
| \$60,000 or more -----   | 1 362 | -                        | -                        | -                        | -                          | -                          |
| <b>FARMS BY TYPE</b>   |       |                          |                          |                          |                            |                            |
| Sugarcane -----  | 361   | 35                       | 56                       | 23                       | 69                         | 11                         |
| Coffee -----   | 5 076 | 1 887                    | 1 186                    | 573                      | 850                        | 181                        |
| Vegetables and melons -----                                    | 219   | 76                       | 29                       | 32                       | 26                         | 10                         |
| Fruits and coconuts -----                                      | 2 106 | 879                      | 432                      | 167                      | 325                        | 64                         |
| Horticultural specialties -----                                | 288   | 48                       | 41                       | 2                        | 64                         | 19                         |
| Grains and farinaceous crops -----                             | 393   | 132                      | 84                       | 37                       | 89                         | 15                         |
| General farms, primarily crops -----                           | 929   | 292                      | 183                      | 120                      | 176                        | 46                         |
| Livestock, except dairy, poultry, and animal specialties ----- | 2 450 | 1 002                    | 466                      | 257                      | 406                        | 68                         |
| Dairy farms -----  | 723   | 55                       | 48                       | 20                       | 39                         | 17                         |
| Poultry and poultry products -----                             | 524   | 77                       | 14                       | 1                        | 28                         | 6                          |
| Animal specialties -----                                       | 104   | 38                       | 15                       | 8                        | 25                         | -                          |
| General farms, primarily livestock -----                       | 130   | 72                       | 12                       | 8                        | 18                         | 10                         |

**Table 73. Summary by Market Value of Agricultural Products Sold: 1992 — Con.**

[Detail may not add to total due to rounding. For enumeration periods, see appendix A; for meaning of abbreviations and symbols, see introductory text]

| Farms with sales of \$2,500 or more                            | \$25,000<br>to<br>\$29,999 | \$30,000<br>to<br>\$39,999 | \$40,000<br>to<br>\$49,999 | \$50,000<br>to<br>\$59,999 | \$60,000<br>or<br>more |
|--|----------------------------|----------------------------|----------------------------|----------------------------|------------------------|
| <b>OPERATOR CHARACTERISTICS</b>                                |                            |                            |                            |                            |                        |
| Operators by years operating present farm:                     |                            |                            |                            |                            |                        |
| Less than 2 years -----  | 42                         | 14                         | 24                         | 13                         | 117                    |
| 2 to 4 years -----   | 35                         | 22                         | 21                         | 23                         | 197                    |
| 5 to 9 years -----   | 88                         | 57                         | 40                         | 19                         | 250                    |
| 10 years or more -----   | 185                        | 143                        | 107                        | 66                         | 723                    |
| Not reported -----   | 12                         | 26                         | 17                         | 18                         | 75                     |
| Operators by place of residence:                               |                            |                            |                            |                            |                        |
| On farm operated -----   | 234                        | 167                        | 126                        | 93                         | 798                    |
| Off farm operated -----  | 128                        | 95                         | 83                         | 46                         | 564                    |
| Not reported -----   | —                          | —                          | —                          | —                          | —                      |
| Operators by age group:  |                            |                            |                            |                            |                        |
| Under 25 years -----   | 9                          | 1                          | 2                          | 1                          | 12                     |
| 25 to 34 years -----   | 27                         | 17                         | 14                         | 5                          | 140                    |
| 35 to 44 years -----   | 70                         | 51                         | 54                         | 26                         | 312                    |
| 45 to 54 years -----   | 131                        | 67                         | 51                         | 40                         | 391                    |
| 55 to 64 years -----   | 63                         | 65                         | 41                         | 52                         | 311                    |
| 65 years and over -----  | 62                         | 61                         | 47                         | 15                         | 196                    |
| Average age -----  | 51.3                       | 54.3                       | 52.8                       | 53.4                       | 50.4                   |
| Operators by highest level of school attended:                 |                            |                            |                            |                            |                        |
| None -----   | 6                          | 9                          | 6                          | —                          | 12                     |
| Elementary school -----  | 89                         | 68                         | 49                         | 39                         | 195                    |
| Secondary school -----   | 163                        | 87                         | 76                         | 40                         | 544                    |
| College -----  | 69                         | 64                         | 45                         | 31                         | 423                    |
| Graduate -----   | 20                         | 12                         | 19                         | 10                         | 116                    |
| Not reported -----   | 15                         | 22                         | 14                         | 19                         | 72                     |
| Operators by days worked off farm:                             |                            |                            |                            |                            |                        |
| None -----   | 239                        | 175                        | 142                        | 91                         | 1 093                  |
| Any -----  | 108                        | 60                         | 54                         | 28                         | 186                    |
| 1 to 49 days -----   | 8                          | 5                          | 17                         | —                          | 37                     |
| 50 to 99 days -----  | 19                         | 1                          | 4                          | 1                          | 18                     |
| 100 to 149 days -----  | 7                          | 4                          | 2                          | 3                          | 18                     |
| 150 to 199 days -----  | 5                          | 4                          | —                          | 4                          | 5                      |
| 200 days or more -----   | 69                         | 46                         | 31                         | 20                         | 108                    |
| Not reported -----   | 15                         | 27                         | 13                         | 20                         | 83                     |
| Operators by principal source of income:                       |                            |                            |                            |                            |                        |
| Sale of agricultural products -----                            | 226                        | 170                        | 142                        | 97                         | 1 090                  |
| Other farm-related income -----                                | 35                         | 17                         | 20                         | 4                          | 81                     |
| Nonfarm-related income -----                                   | 85                         | 52                         | 36                         | 21                         | 113                    |
| Not reported -----   | 16                         | 23                         | 11                         | 17                         | 78                     |
| Operators by percent of income from farming:                   |                            |                            |                            |                            |                        |
| Less than 25 percent -----                                     | 97                         | 48                         | 47                         | 18                         | 106                    |
| 25 to 49 percent -----   | 53                         | 29                         | 24                         | 7                          | 56                     |
| 50 to 74 percent -----   | 46                         | 30                         | 17                         | 9                          | 84                     |
| 75 percent or more -----                                       | 154                        | 132                        | 102                        | 87                         | 1 018                  |
| Not reported -----   | 12                         | 23                         | 19                         | 18                         | 98                     |
| Operators by main occupation:                                  |                            |                            |                            |                            |                        |
| Agricultural -----   | 279                        | 189                        | 163                        | 104                        | 1 174                  |
| Nonagricultural -----  | 71                         | 40                         | 30                         | 16                         | 102                    |
| Not reported -----   | 12                         | 33                         | 16                         | 19                         | 86                     |
| <b>FARMS BY MARKET VALUE OF AGRICULTURAL PRODUCTS SOLD</b>     |                            |                            |                            |                            |                        |
| \$2,500 to \$4,999 -----                                       | —                          | —                          | —                          | —                          | —                      |
| \$5,000 to \$7,499 -----                                       | —                          | —                          | —                          | —                          | —                      |
| \$7,500 to \$9,999 -----                                       | —                          | —                          | —                          | —                          | —                      |
| \$10,000 to \$19,999 -----                                     | —                          | —                          | —                          | —                          | —                      |
| \$20,000 to \$39,999 -----                                     | 362                        | 262                        | —                          | —                          | —                      |
| \$20,000 to \$24,999 -----                                     | —                          | —                          | —                          | —                          | —                      |
| \$25,000 to \$29,999 -----                                     | 362                        | —                          | —                          | —                          | —                      |
| \$30,000 to \$39,999 -----                                     | —                          | 262                        | —                          | —                          | —                      |
| \$40,000 to \$59,999 -----                                     | —                          | —                          | 209                        | 139                        | —                      |
| \$40,000 to \$49,999 -----                                     | —                          | —                          | 209                        | —                          | —                      |
| \$50,000 to \$59,999 -----                                     | —                          | —                          | —                          | 139                        | —                      |
| \$60,000 or more -----   | —                          | —                          | —                          | —                          | 1 362                  |
| <b>FARMS BY TYPE</b>   |                            |                            |                            |                            |                        |
| Sugarcane -----  | 19                         | 19                         | 8                          | 8                          | 113                    |
| Coffee -----   | 127                        | 85                         | 59                         | 47                         | 81                     |
| Vegetables and melons -----                                    | 1                          | 2                          | 8                          | 1                          | 34                     |
| Fruits and coconuts -----                                      | 65                         | 57                         | 42                         | 11                         | 64                     |
| Horticultural specialties -----                                | 18                         | 8                          | 11                         | 7                          | 70                     |
| Grains and farinaceous crops -----                             | 14                         | 7                          | 8                          | 1                          | 6                      |
| General farms, primarily crops -----                           | 31                         | 28                         | 22                         | 3                          | 28                     |
| Livestock, except dairy, poultry, and animal specialties ----- | 64                         | 44                         | 29                         | 36                         | 78                     |
| Dairy farms -----  | 7                          | 3                          | 8                          | 14                         | 512                    |
| Poultry and poultry products -----                             | 10                         | 7                          | 13                         | 5                          | 363                    |
| Animal specialties -----                                       | 6                          | 1                          | —                          | —                          | 11                     |
| General farms, primarily livestock -----                       | —                          | 1                          | 1                          | 6                          | 2                      |



**Table 73. Summary by Market Value of Agricultural Products Sold: 1992 —Con.**

[Detail may not add to total due to rounding. For enumeration periods, see appendix A; for meaning of abbreviations and symbols, see introductory text]

| Farms with sales of \$2,500 or more   | Total       | \$2,500<br>to<br>\$4,999 | \$5,000<br>to<br>\$7,499 | \$7,500<br>to<br>\$9,999 | \$10,000<br>to<br>\$19,999 | \$20,000<br>to<br>\$24,999 |
|---|-------------|--------------------------|--------------------------|--------------------------|----------------------------|----------------------------|
| <b>MARKET VALUE OF AGRICULTURAL PRODUCTS SOLD</b>   |             |                          |                          |                          |                            |                            |
| Total sales ----- farms ..  | 13 303      | 4 593                    | 2 566                    | 1 248                    | 2 115                      | 447                        |
| dollars ..  | 545 543 309 | 16 419 590               | 15 596 444               | 10 683 500               | 28 926 876                 | 9 885 633                  |
| Average per farm ----- dollars ..   | 41 009      | 3 575                    | 6 078                    | 8 560                    | 13 677                     | 22 116                     |
| Crops, including horticultural specialties and other agricultural products ----- farms .. | 10 580      | 3 787                    | 2 232                    | 1 049                    | 1 753                      | 401                        |
| dollars ..  | 183 897 465 | 11 793 957               | 12 039 856               | 7 925 654                | 21 273 057                 | 7 606 954                  |
| Sugarcane ----- farms ..  | 408         | 40                       | 60                       | 27                       | 81                         | 13                         |
| dollars ..  | 24 713 153  | 123 943                  | 321 424                  | 159 672                  | 828 710                    | 229 018                    |
| Coffee ----- farms ..   | 6 566       | 2 395                    | 1 527                    | 723                      | 1 115                      | 246                        |
| dollars ..  | 51 982 963  | 6 376 223                | 6 809 080                | 4 606 723                | 10 801 572                 | 3 602 954                  |
| Pineapples ----- farms ..   | 108         | 23                       | 21                       | 11                       | 23                         | 2                          |
| dollars ..  | 11 239 942  | 52 089                   | 11 473                   | 57 443                   | 218 917                    | (D)                        |
| Plantains ----- farms ..  | 4 278       | 1 464                    | 873                      | 418                      | 743                        | 206                        |
| dollars ..  | 22 051 481  | 2 308 286                | 2 242 663                | 1 329 742                | 3 829 398                  | 1 437 713                  |
| Bananas ----- farms ..  | 3 084       | 1 129                    | 681                      | 277                      | 552                        | 108                        |
| dollars ..  | 5 243 003   | 603 670                  | 630 068                  | 237 044                  | 867 860                    | 228 314                    |
| Grains and farinaceous crops ----- farms ..   | 2 608       | 941                      | 485                      | 312                      | 478                        | 86                         |
| dollars ..  | 9 163 165   | 849 990                  | 803 940                  | 659 151                  | 1 711 465                  | 576 108                    |
| Fruits and coconuts ----- farms ..  | 3 468       | 1 179                    | 751                      | 385                      | 600                        | 131                        |
| dollars ..  | 10 852 076  | 740 930                  | 535 772                  | 343 580                  | 812 176                    | 318 652                    |
| Vegetables and melons ----- farms ..  | 1 433       | 459                      | 202                      | 164                      | 277                        | 68                         |
| dollars ..  | 15 998 800  | 412 980                  | 253 200                  | 359 982                  | 773 659                    | 408 528                    |
| Horticultural specialties ----- farms ..  | 370         | 61                       | 48                       | 8                        | 85                         | 25                         |
| dollars ..  | 28 162 220  | 153 899                  | 228 607                  | 32 188                   | 843 233                    | 434 704                    |
| Other agricultural products ----- farms ..  | 564         | 108                      | 108                      | 37                       | 131                        | 34                         |
| dollars ..  | 4 490 662   | 171 947                  | 203 629                  | 140 129                  | 586 067                    | (D)                        |
| Livestock, poultry, and their products ----- farms ..                                     | 6 421       | 2 082                    | 1 045                    | 582                      | 963                        | 199                        |
| dollars ..  | 361 645 844 | 4 625 633                | 3 556 588                | 2 757 846                | 7 653 819                  | 2 278 679                  |
| Cattle and calves ----- farms ..  | 4 565       | 1 381                    | 735                      | 448                      | 707                        | 166                        |
| dollars ..  | 49 546 365  | 3 261 832                | 2 538 738                | 2 033 093                | 5 367 152                  | 1 574 367                  |
| Poultry and poultry products ----- farms ..   | 1 695       | 609                      | 257                      | 137                      | 167                        | 35                         |
| dollars ..  | 98 403 122  | 397 749                  | 179 415                  | 95 149                   | 410 525                    | 123 785                    |
| Dairy products ----- farms ..   | 561         | —                        | 2                        | 1                        | 10                         | 3                          |
| dollars ..  | 197 699 171 | —                        | (D)                      | (D)                      | 125 928                    | 51 914                     |
| Hogs and pigs ----- farms ..  | 1 644       | 520                      | 299                      | 162                      | 263                        | 76                         |
| dollars ..  | 11 038 905  | 670 221                  | 640 939                  | 528 060                  | 1 334 937                  | 449 313                    |
| Sheep and goats ----- farms ..  | 289         | 86                       | 57                       | 21                       | 47                         | 8                          |
| dollars ..  | 448 628     | 112 130                  | (D)                      | (D)                      | 82 880                     | 5 910                      |
| Other livestock and livestock products ----- farms ..                                     | 499         | 181                      | 88                       | 29                       | 83                         | 20                         |
| dollars ..  | 4 509 653   | 183 701                  | 157 345                  | 77 186                   | 332 397                    | 73 390                     |
| <b>OTHER FARM-RELATED INCOME</b>  |             |                          |                          |                          |                            |                            |
| Custom farmwork done for others ----- farms ..  | 265         | 54                       | 38                       | 18                       | 66                         | 19                         |
| dollars ..  | 1 732 275   | 54 863                   | 68 996                   | (D)                      | 418 204                    | 72 912                     |
| Recreational services ----- farms ..  | 161         | 41                       | 21                       | 27                       | 41                         | 6                          |
| dollars ..  | 381 342     | 31 462                   | (D)                      | 9 300                    | 33 336                     | 5 760                      |
| Rent from farmland ----- farms ..   | 143         | 11                       | 15                       | 13                       | 26                         | 6                          |
| dollars ..  | 1 342 282   | 23 462                   | 34 351                   | 18 556                   | 70 913                     | 51 558                     |
| Participation in government farm programs ----- farms ..                                  | 2 846       | 527                      | 375                      | 241                      | 561                        | 138                        |
| dollars ..  | 12 512 322  | 586 470                  | 695 519                  | 419 397                  | 1 526 851                  | 509 408                    |
| <b>SELECTED PRODUCTION EXPENSES</b>   |             |                          |                          |                          |                            |                            |
| Livestock, poultry, and fish purchased ----- farms ..                                     | 4 952       | 1 293                    | 759                      | 430                      | 800                        | 184                        |
| dollars ..  | 37 007 096  | 752 116                  | 734 783                  | 529 085                  | 1 511 225                  | 496 215                    |
| Feed purchased for livestock, poultry, and fish ----- farms ..                            | 6 519       | 2 132                    | 1 064                    | 593                      | 973                        | 202                        |
| dollars ..  | 140 261 362 | 935 019                  | 646 522                  | 436 822                  | 1 383 968                  | 393 024                    |
| Medicines and drugs purchased for livestock and poultry ----- farms ..                    | 7 088       | 2 393                    | 1 195                    | 624                      | 1 065                      | 211                        |
| dollars ..  | 8 762 301   | 235 519                  | 200 536                  | 132 888                  | 372 688                    | 89 833                     |
| Seeds, bulbs, plants, and trees purchased ----- farms ..                                  | 5 538       | 1 735                    | 1 029                    | 534                      | 1 000                      | 276                        |
| dollars ..  | 6 657 805   | 461 814                  | 441 329                  | 250 178                  | 776 213                    | 299 989                    |
| Commercial fertilizer purchased ----- farms ..  | 8 222       | 2 730                    | 1 618                    | 753                      | 1 319                      | 313                        |
| dollars ..  | 16 360 846  | 885 129                  | 831 941                  | 455 327                  | 1 342 737                  | 539 682                    |
| Gasoline and other fuel and oil products purchased ----- farms ..                         | 9 219       | 2 723                    | 1 577                    | 841                      | 1 559                      | 363                        |
| dollars ..  | 13 078 650  | 603 763                  | 540 492                  | 355 196                  | 1 092 255                  | 414 319                    |
| Wages and salaries of hired farm workers and family members ----- farms ..                | 8 215       | 1 964                    | 1 509                    | 758                      | 1 497                      | 358                        |
| dollars ..  | 89 640 048  | 1 951 729                | 2 755 767                | 1 849 889                | 6 744 679                  | 2 766 288                  |
| Contract labor ----- farms ..   | 628         | 89                       | 42                       | 38                       | 99                         | 25                         |
| dollars ..  | 3 954 646   | 42 902                   | 26 599                   | 43 375                   | 144 032                    | 89 751                     |
| Machine hire and customwork ----- farms ..  | 3 000       | 645                      | 367                      | 259                      | 652                        | 162                        |
| dollars ..  | 5 769 539   | 258 728                  | 210 255                  | 143 661                  | 500 159                    | 196 809                    |
| Agricultural chemicals purchased ----- farms ..   | 6 719       | 1 988                    | 1 314                    | 646                      | 1 131                      | 298                        |
| dollars ..  | 8 785 608   | 499 804                  | 461 584                  | 257 562                  | 691 871                    | 330 349                    |

Table 73. Summary by Market Value of Agricultural Products Sold: 1992 — Con.

[Detail may not add to total due to rounding. For enumeration periods, see appendix A; for meaning of abbreviations and symbols, see introductory text]

| Farms with sales of \$2,500 or more   | \$25,000<br>to<br>\$29,999 | \$30,000<br>to<br>\$39,999 | \$40,000<br>to<br>\$49,999 | \$50,000<br>to<br>\$59,999 | \$60,000<br>or<br>more |
|---|----------------------------|----------------------------|----------------------------|----------------------------|------------------------|
| <b>MARKET VALUE OF AGRICULTURAL PRODUCTS SOLD</b>                                 |                            |                            |                            |                            |                        |
| Total sales -----farms ..   | 362                        | 262                        | 209                        | 139                        | 1 362                  |
| dollars ..  | 9 787 660                  | 9 062 734                  | 9 175 675                  | 7 517 318                  | 428 487 879            |
| Average per farm -----dollars ..  | 27 038                     | 34 591                     | 43 903                     | 54 081                     | 314 602                |
| <b>Crops, including horticultural specialties and other agricultural products</b> |                            |                            |                            |                            |                        |
| -----farms ..   | 307                        | 228                        | 169                        | 103                        | 551                    |
| dollars ..  | 7 262 970                  | 6 795 776                  | 6 629 663                  | 4 596 749                  | 97 972 829             |
| Sugarcane -----farms ..   | 21                         | 21                         | 13                         | 9                          | 123                    |
| dollars ..  | 460 390                    | 596 236                    | 377 756                    | 414 800                    | 21 201 204             |
| Coffee -----farms ..  | 162                        | 116                        | 82                         | 57                         | 143                    |
| dollars ..  | 3 099 551                  | 2 605 555                  | 2 405 274                  | 2 307 640                  | 9 368 391              |
| Pineapples -----farms ..  | 2                          | 5                          | 1                          | 2                          | 18                     |
| dollars ..  | (D)                        | 93 175                     | (D)                        | (D)                        | 10 693 150             |
| Plantains -----farms ..   | 142                        | 130                        | 90                         | 47                         | 165                    |
| dollars ..  | 1 267 557                  | 1 754 344                  | 1 519 115                  | 594 135                    | 5 768 528              |
| Bananas -----farms ..   | 98                         | 70                         | 49                         | 41                         | 79                     |
| dollars ..  | 384 235                    | 307 717                    | 219 235                    | 175 024                    | 1 589 836              |
| Grains and farinaceous crops -----farms ..  | 84                         | 74                         | 42                         | 25                         | 81                     |
| dollars ..  | 636 137                    | 457 409                    | 545 870                    | 127 520                    | 2 795 575              |
| Fruits and coconuts -----farms ..   | 121                        | 78                         | 47                         | 40                         | 136                    |
| dollars ..  | 311 078                    | 392 539                    | 180 234                    | 232 954                    | 6 984 161              |
| Vegetables and melons -----farms ..   | 52                         | 40                         | 29                         | 22                         | 120                    |
| dollars ..  | 185 645                    | 138 563                    | 450 616                    | 145 865                    | 12 869 762             |
| Horticultural specialties -----farms ..   | 19                         | 16                         | 13                         | 15                         | 80                     |
| dollars ..  | 491 747                    | 284 288                    | 469 681                    | 466 766                    | 24 757 107             |
| Other agricultural products -----farms ..   | 38                         | 16                         | 18                         | 6                          | 68                     |
| dollars ..  | (D)                        | 165 950                    | (D)                        | (D)                        | 1 945 115              |
| <b>Livestock, poultry, and their products</b>                                     |                            |                            |                            |                            |                        |
| -----farms ..   | 162                        | 126                        | 105                        | 81                         | 1 076                  |
| dollars ..  | 2 524 690                  | 2 266 958                  | 2 546 012                  | 2 920 569                  | 330 515 050            |
| Cattle and calves -----farms ..   | 116                        | 94                         | 75                         | 62                         | 781                    |
| dollars ..  | 1 607 382                  | 1 354 598                  | 990 233                    | 1 241 462                  | 29 577 508             |
| Poultry and poultry products -----farms ..  | 31                         | 26                         | 19                         | 22                         | 392                    |
| dollars ..  | 270 403                    | 286 882                    | 574 216                    | 366 351                    | 95 698 647             |
| Dairy products -----farms ..  | 7                          | 3                          | 6                          | 13                         | 516                    |
| dollars ..  | 154 856                    | 94 080                     | 192 144                    | 611 876                    | 196 467 050            |
| Hogs and pigs -----farms ..   | 35                         | 49                         | 36                         | 40                         | 164                    |
| dollars ..  | 233 836                    | 457 656                    | 736 529                    | 691 448                    | 5 295 966              |
| Sheep and goats -----farms ..   | 9                          | 2                          | 12                         | 2                          | 45                     |
| dollars ..  | 21 400                     | (D)                        | 27 540                     | (D)                        | 132 231                |
| Other livestock and livestock products -----farms ..                              | 23                         | 9                          | 8                          | 11                         | 47                     |
| dollars ..  | 236 813                    | (D)                        | 25 350                     | (D)                        | 3 343 648              |
| <b>OTHER FARM-RELATED INCOME</b>  |                            |                            |                            |                            |                        |
| Custom farmwork done for others -----farms ..                                     | 11                         | 9                          | 14                         | 1                          | 35                     |
| dollars ..  | 85 200                     | 40 180                     | 188 043                    | (D)                        | 755 480                |
| Recreational services -----farms ..   | 13                         | 2                          | 7                          | -                          | 3                      |
| dollars ..  | 10 384                     | (D)                        | 6 260                      | -                          | (D)                    |
| Rent from farmland -----farms ..  | 11                         | 2                          | 16                         | 4                          | 39                     |
| dollars ..  | 16 576                     | (D)                        | 62 050                     | (D)                        | 1 024 116              |
| Participation in government farm programs -----farms ..                           | 142                        | 100                        | 80                         | 50                         | 632                    |
| dollars ..  | 556 379                    | 465 365                    | 390 194                    | 327 253                    | 7 035 486              |
| <b>SELECTED PRODUCTION EXPENSES</b>   |                            |                            |                            |                            |                        |
| Livestock, poultry, and fish purchased -----farms ..                              | 130                        | 117                        | 101                        | 81                         | 1 057                  |
| dollars ..  | 470 173                    | 368 408                    | 420 466                    | 550 465                    | 31 174 160             |
| Feed purchased for livestock, poultry, and fish -----farms ..                     | 164                        | 126                        | 106                        | 81                         | 1 078                  |
| dollars ..  | 499 628                    | 485 427                    | 640 575                    | 590 457                    | 134 249 920            |
| Medicines and drugs purchased for livestock and poultry -----farm ..              | 178                        | 135                        | 109                        | 84                         | 1 094                  |
| dollars ..  | 199 149                    | 91 758                     | 82 202                     | 78 947                     | 7 278 781              |
| Seeds, bulbs, plants, and trees purchased -----farms ..                           | 186                        | 140                        | 106                        | 81                         | 451                    |
| dollars ..  | 263 295                    | 284 029                    | 238 790                    | 144 588                    | 3 497 580              |
| Commercial fertilizer purchased -----farms ..                                     | 248                        | 182                        | 151                        | 100                        | 808                    |
| dollars ..  | 521 881                    | 502 475                    | 505 200                    | 358 985                    | 10 417 489             |
| Gasoline and other fuel and oil products purchased -----farms ..                  | 304                        | 210                        | 185                        | 123                        | 1 334                  |
| dollars ..  | 410 914                    | 406 769                    | 324 212                    | 276 144                    | 8 654 586              |
| Wages and salaries of hired farm workers and family members -----farms ..         | 310                        | 219                        | 190                        | 124                        | 1 286                  |
| dollars ..  | 3 293 159                  | 2 424 321                  | 2 618 483                  | 2 051 413                  | 63 184 320             |
| Contract labor -----farms ..  | 19                         | 25                         | 17                         | 23                         | 251                    |
| dollars ..  | 41 750                     | 78 469                     | 32 401                     | 77 113                     | 3 378 254              |
| Machine hire and customwork -----farms ..   | 146                        | 94                         | 86                         | 57                         | 532                    |
| dollars ..  | 174 644                    | 165 469                    | 177 239                    | 109 061                    | 3 833 514              |
| Agricultural chemicals purchased -----farms ..                                    | 241                        | 158                        | 138                        | 86                         | 719                    |
| dollars ..  | 308 499                    | 319 825                    | 274 457                    | 239 659                    | 5 401 998              |

**Table 73. Summary by Market Value of Agricultural Products Sold: 1992 —Con.**

[Detail may not add to total due to rounding. For enumeration periods, see appendix A; for meaning of abbreviations and symbols, see introductory text]

| Farms with sales of \$2,500 or more   | Total   | \$2,500               | \$5,000               | \$7,500             | \$10,000              | \$20,000           |
|---|---|-----------------------|-----------------------|---------------------|-----------------------|--------------------|
|   |   | to<br>\$4,999         | to<br>\$7,499         | to<br>\$9,999       | to<br>\$19,999        | to<br>\$24,999     |
| <b>SELECTED MACHINERY, EQUIPMENT, BUILDINGS, AND FACILITIES ON JULY 1, 1993</b> |   |                       |                       |                     |                       |                    |
| Selected machinery and equipment:   |   |                       |                       |                     |                       |                    |
| Automobiles, jeeps, pickups, and motortrucks                                    | farms .. 8 187<br>number.. 12 989                                   | 2 343<br>2 973        | 1 392<br>1 759        | 752<br>978          | 1 416<br>2 169        | 325<br>599         |
| Wheel tractors  | farms .. 1 104<br>number.. 2 061                                    | 87<br>89              | 68<br>70              | 37<br>47            | 75<br>100             | 39<br>54           |
| Crawler tractors  | farms .. 249<br>number.. 338  | 21<br>21              | 14<br>14              | 8<br>9              | 22<br>24              | 16<br>24           |
| Carts (oxen or tractor drawn)   | farms .. 1 110<br>number.. 2 504                                    | 142<br>172            | 123<br>157            | 59<br>98            | 95<br>134             | 51<br>107          |
| Coffee depulpers  | farms .. 2 665<br>number.. 2 771                                    | 633<br>657            | 470<br>472            | 237<br>248          | 665<br>675            | 181<br>189         |
| Mechanical coffee dryers  | farms .. 440<br>number.. 689  | 41<br>42              | 34<br>46              | 26<br>28            | 111<br>174            | 47<br>70           |
| Solar or air coffee dryers  | farms .. 158<br>number.. 252  | 44<br>65              | 19<br>20              | 30<br>44            | 21<br>52              | 15<br>18           |
| Mechanical coffee washers   | farms .. 214<br>number.. 227  | 12<br>12              | 24<br>24              | 11<br>12            | 34<br>34              | 32<br>34           |
| Milking machines  | farms .. 553<br>number.. 3 916                                      | —<br>—                | —<br>—                | —<br>—              | 7<br>15               | 1<br>(D)           |
| Milk coolers  | farms .. 553<br>number.. 808  | —<br>—                | —<br>—                | —<br>—              | 7<br>7                | 1<br>(D)           |
| Emergency electric generators   | farms .. 702<br>number.. 792  | 51<br>51              | 17<br>17              | 17<br>17            | 26<br>28              | 10<br>12           |
| Selected buildings and facilities:  |   |                       |                       |                     |                       |                    |
| Storage buildings for crops   | farms .. 2 514<br>number.. 3 315                                    | 554<br>594            | 340<br>456            | 253<br>275          | 455<br>529            | 141<br>161         |
| Buildings for machinery   | farms .. 1 503<br>number.. 1 682                                    | 221<br>233            | 203<br>206            | 91<br>94            | 209<br>227            | 82<br>83           |
| Houses for agregados and other workers  | farms .. 1 089<br>number.. 2 096                                    | 162<br>230            | 157<br>226            | 82<br>124           | 155<br>270            | 47<br>82           |
| <b>ESTIMATED MARKET VALUE OF ALL MACHINERY AND EQUIPMENT</b>                    |   |                       |                       |                     |                       |                    |
| Total   | farms .. 9 530<br>dollars.. 175 359 578                             | 2 728<br>13 866 515   | 1 626<br>9 208 769    | 862<br>6 173 453    | 1 720<br>16 886 178   | 383<br>6 237 079   |
| Farms by value group:   |   |                       |                       |                     |                       |                    |
| \$1 to \$999  | number .. 512<br>dollars.. 232 774                                  | 263<br>108 110        | 139<br>66 226         | 41<br>23 205        | 41<br>21 032          | 7<br>3 900         |
| \$1,000 to \$9,999  | number .. 6 004<br>dollars.. 23 332 995                             | 2 133<br>7 059 005    | 1 261<br>4 400 898    | 658<br>2 634 085    | 1 194<br>5 475 408    | 228<br>1 187 768   |
| \$10,000 or more  | number .. 3 014<br>dollars.. 151 793 809                            | 332<br>6 699 400      | 226<br>4 741 645      | 163<br>3 516 163    | 485<br>11 389 738     | 148<br>5 045 411   |
| \$10,000 to \$29,999  | number .. 1 795<br>dollars.. 29 057 195                             | 294<br>4 636 950      | 186<br>3 010 345      | 147<br>2 451 663    | 368<br>5 475 279      | 96<br>1 437 297    |
| \$30,000 to \$49,999  | number .. 518<br>dollars.. 18 863 020                               | 21<br>697 450         | 30<br>1 131 300       | 13<br>415 000       | 91<br>3 227 749       | 31<br>1 150 332    |
| \$50,000 or more  | number .. 701<br>dollars.. 103 873 594                              | 17<br>1 365 000       | 10<br>600 000         | 3<br>649 500        | 26<br>2 686 710       | 21<br>2 457 782    |
| Not reported  | farms .. 3 773<br>dollars.. —                                       | 1 865<br>—            | 940<br>—              | 386<br>—            | 395<br>—              | 64<br>—            |
| <b>AGRICULTURAL CHEMICALS USED, INCLUDING FERTILIZER</b>                        |   |                       |                       |                     |                       |                    |
| Total   | farms .. 8 922  | 2 907                 | 1 738                 | 810                 | 1 400                 | 341                |
| Lime  | farms .. 1 690<br>cuerdas on which used .. 21 701<br>tons .. 33 253 | 420<br>1 776<br>2 213 | 277<br>1 525<br>2 582 | 157<br>985<br>1 278 | 317<br>2 680<br>3 616 | 99<br>928<br>1 535 |
| Fertilizer for cropland   | farms .. 7 092<br>cuerdas on which used .. 120 624                  | 2 487<br>12 255       | 1 480<br>9 940        | 684<br>6 086        | 1 148<br>15 955       | 268<br>5 203       |
| Fertilizer for pastureland  | farms .. 1 572<br>cuerdas on which used .. 76 273                   | 288<br>2 975          | 207<br>2 543          | 122<br>2 118        | 256<br>6 297          | 61<br>2 005        |
| Chemical products (sprays, dusts, fumigants, etc.) used to control —            |   |                       |                       |                     |                       |                    |
| Insects on crops and cultivated and/or improved pastures                        | farms .. 3 388<br>cuerdas on which used .. 58 115                   | 877<br>3 448          | 588<br>3 479          | 297<br>2 295        | 627<br>6 948          | 172<br>2 771       |
| Diseases in crops and orchards  | farms .. 1 460<br>cuerdas on which used .. 25 247                   | 336<br>1 348          | 254<br>1 336          | 104<br>907          | 299<br>2 898          | 100<br>1 736       |
| Weeds or grass in crops and pastures  | farms .. 4 527<br>cuerdas on which used .. 99 881                   | 1 288<br>6 307        | 873<br>6 170          | 438<br>3 578        | 810<br>10 878         | 200<br>4 031       |
| Nematodes   | farms .. 885<br>cuerdas on which used .. 14 499                     | 159<br>585            | 86<br>417             | 65<br>448           | 196<br>1 850          | 68<br>985          |
| <b>HIRED FARM WORKERS, AGREGADOS, AND SHARECROPPERS</b>                         |   |                       |                       |                     |                       |                    |
| Workers who worked 5 months or more   | farms .. 2 435<br>number.. 11 263                                   | 24<br>25              | 105<br>110            | 121<br>160          | 419<br>742            | 197<br>484         |
| Workers who worked less than 5 months   | farms .. 7 060<br>number.. 28 876                                   | 1 948<br>4 186        | 1 460<br>4 672        | 703<br>2 314        | 1 326<br>6 033        | 287<br>1 811       |
| Agregado and sharecropper families living on place July 1, 1993                 | farms .. 910<br>number.. 2 016                                      | 116<br>197            | 140<br>274            | 83<br>135           | 146<br>311            | 32<br>58           |

Table 73. **Summary by Market Value of Agricultural Products Sold: 1992** —Con.

[Detail may not add to total due to rounding. For enumeration periods, see appendix A; for meaning of abbreviations and symbols, see introductory text]

| Farms with sales of \$2,500 or more   | \$25,000<br>to<br>\$29,999 | \$30,000<br>to<br>\$39,999 | \$40,000<br>to<br>\$49,999 | \$50,000<br>to<br>\$59,999 | \$60,000<br>or<br>more |
|---|----------------------------|----------------------------|----------------------------|----------------------------|------------------------|
| <b>SELECTED MACHINERY, EQUIPMENT, BUILDINGS,<br/>AND FACILITIES ON JULY 1, 1993</b> |                            |                            |                            |                            |                        |
| Selected machinery and equipment:   |                            |                            |                            |                            |                        |
| Automobiles, jeeps, pickups, and motortrucks ----- farms ..                         | 284                        | 194                        | 165                        | 119                        | 1 197                  |
| ----- number..  | 569                        | 401                        | 348                        | 271                        | 2 922                  |
| Wheel tractors ----- farms ..   | 28                         | 28                         | 33                         | 18                         | 691                    |
| ----- number..  | 49                         | 39                         | 66                         | 35                         | 1 512                  |
| Crawler tractors ----- farms ..   | 22                         | 3                          | 6                          | 12                         | 125                    |
| ----- number..  | 23                         | 3                          | 9                          | 18                         | 193                    |
| Carts (oxen or tractor drawn) ----- farms ..  | 56                         | 44                         | 41                         | 23                         | 476                    |
| ----- number..  | 89                         | 84                         | 103                        | 60                         | 1 500                  |
| Coffee depulpers ----- farms ..   | 136                        | 100                        | 70                         | 51                         | 122                    |
| ----- number..  | 146                        | 106                        | 72                         | 60                         | 146                    |
| Mechanical coffee dryers ----- farms ..   | 45                         | 35                         | 20                         | 24                         | 57                     |
| ----- number..  | 64                         | 47                         | 32                         | 30                         | 156                    |
| Solar or air coffee dryers ----- farms ..   | 7                          | 3                          | 1                          | 4                          | 14                     |
| ----- number..  | 17                         | (D)                        | (D)                        | 4                          | 28                     |
| Mechanical coffee washers ----- farms ..  | 14                         | 22                         | 13                         | 14                         | 38                     |
| ----- number..  | 14                         | 24                         | 15                         | 14                         | 44                     |
| Milking machines ----- farms ..   | 7                          | 3                          | 6                          | 13                         | 516                    |
| ----- number..  | 7                          | (D)                        | 11                         | 13                         | 3 866                  |
| Milk coolers ----- farms ..   | 7                          | 3                          | 6                          | 13                         | 516                    |
| ----- number..  | 7                          | (D)                        | 6                          | 13                         | 771                    |
| Emergency electric generators ----- farms ..  | 13                         | 19                         | 5                          | 11                         | 533                    |
| ----- number..  | 13                         | 19                         | 6                          | 11                         | 618                    |
| Selected buildings and facilities:  |                            |                            |                            |                            |                        |
| Storage buildings for crops ----- farms ..  | 119                        | 90                         | 62                         | 44                         | 456                    |
| ----- number..  | 141                        | 110                        | 94                         | 63                         | 892                    |
| Buildings for machinery ----- farms ..  | 53                         | 58                         | 32                         | 45                         | 509                    |
| ----- number..  | 53                         | 70                         | 38                         | 50                         | 628                    |
| Houses for agregados and other workers ----- farms ..                               | 69                         | 35                         | 35                         | 38                         | 309                    |
| ----- number..  | 130                        | 65                         | 95                         | 92                         | 782                    |
| <b>ESTIMATED MARKET VALUE OF ALL MACHINERY<br/>AND EQUIPMENT</b>                    |                            |                            |                            |                            |                        |
| Total ----- farms ..  | 322                        | 224                        | 184                        | 136                        | 1 345                  |
| ----- dollars..   | 6 442 509                  | 4 708 139                  | 3 490 340                  | 4 033 197                  | 104 313 399            |
| Farms by value group:   |                            |                            |                            |                            |                        |
| \$1 to \$999 ----- number ..  | 1                          | 4                          | 3                          | 1                          | 12                     |
| ----- dollars..   | (D)                        | 1 701                      | (D)                        | (D)                        | 5 400                  |
| \$1,000 to \$9,999 ----- number ..  | 146                        | 82                         | 75                         | 41                         | 186                    |
| ----- dollars..   | (D)                        | 431 093                    | (D)                        | (D)                        | 938 246                |
| \$10,000 or more ----- number ..  | 175                        | 138                        | 106                        | 94                         | 1 147                  |
| ----- dollars..   | 5 748 970                  | 4 275 345                  | 3 170 387                  | 3 836 997                  | 103 369 753            |
| \$10,000 to \$29,999 ----- number ..  | 120                        | 113                        | 71                         | 45                         | 355                    |
| ----- dollars..   | 1 754 903                  | 1 828 930                  | 1 310 850                  | 846 034                    | 6 304 944              |
| \$30,000 to \$49,999 ----- number ..  | 27                         | 11                         | 22                         | 33                         | 239                    |
| ----- dollars..   | 988 173                    | 402 500                    | 798 733                    | 1 070 950                  | 8 980 833              |
| \$50,000 or more ----- number ..  | 28                         | 14                         | 13                         | 16                         | 553                    |
| ----- dollars..   | 3 005 894                  | 2 043 915                  | 1 060 804                  | 1 920 013                  | 88 083 976             |
| Not reported ----- farms ..   | 40                         | 38                         | 25                         | 3                          | 17                     |
| <b>AGRICULTURAL CHEMICALS USED, INCLUDING<br/>FERTILIZER</b>                        |                            |                            |                            |                            |                        |
| Total ----- farms ..  | 290                        | 200                        | 159                        | 106                        | 971                    |
| Lime ----- farms ..   | 93                         | 48                         | 52                         | 44                         | 183                    |
| ----- cuerdas on which used ..  | 1 400                      | 655                        | 767                        | 533                        | 10 451                 |
| ----- tons..  | 1 985                      | 560                        | 1 386                      | 843                        | 17 255                 |
| Fertilizer for cropland ----- farms ..  | 198                        | 158                        | 135                        | 88                         | 446                    |
| ----- cuerdas on which used ..  | 5 133                      | 4 365                      | 4 790                      | 3 416                      | 53 481                 |
| Fertilizer for pastureland ----- farms ..   | 74                         | 39                         | 31                         | 28                         | 466                    |
| ----- cuerdas on which used ..  | 2 331                      | 2 078                      | 1 307                      | 1 927                      | 52 691                 |
| Chemical products (sprays, dusts, fumigants, etc.) used to control —                |                            |                            |                            |                            |                        |
| Insects on crops and cultivated and/or improved pastures ----- farms ..             | 158                        | 104                        | 90                         | 55                         | 420                    |
| ----- cuerdas on which used ..  | 3 389                      | 2 801                      | 2 087                      | 1 766                      | 29 132                 |
| Diseases in crops and orchards ----- farms ..                                       | 67                         | 55                         | 53                         | 30                         | 162                    |
| ----- cuerdas on which used ..  | 1 274                      | 1 390                      | 1 253                      | 956                        | 12 149                 |
| Weeds or grass in crops and pastures ----- farms ..                                 | 154                        | 100                        | 95                         | 72                         | 497                    |
| ----- cuerdas on which used ..  | 3 866                      | 2 889                      | 2 993                      | 2 833                      | 56 336                 |
| Nematodes ----- farms ..  | 61                         | 51                         | 46                         | 31                         | 122                    |
| ----- cuerdas on which used ..  | 804                        | 786                        | 1 091                      | 656                        | 6 878                  |
| <b>HIRED FARM WORKERS, AGREGADOS, AND<br/>SHARECROPPERS</b>                         |                            |                            |                            |                            |                        |
| Workers who worked 5 months or more ----- farms ..                                  | 141                        | 139                        | 147                        | 100                        | 1 042                  |
| ----- number..  | 417                        | 420                        | 531                        | 371                        | 8 003                  |
| Workers who worked less than 5 months ----- farms ..                                | 245                        | 144                        | 114                        | 90                         | 743                    |
| ----- number..  | 1 481                      | 1 066                      | 926                        | 697                        | 5 690                  |
| Agregado and sharecropper families living on place<br>July 1, 1993 ----- farms ..   | 54                         | 39                         | 25                         | 41                         | 234                    |
| ----- number..  | 114                        | 94                         | 76                         | 79                         | 678                    |

Table 73. Summary by Market Value of Agricultural Products Sold: 1992 —Con.

[Detail may not add to total due to rounding. For enumeration periods, see appendix A; for meaning of abbreviations and symbols, see introductory text]

| Farms with sales of \$2,500 or more                           | Total      | \$2,500<br>to<br>\$4,999 | \$5,000<br>to<br>\$7,499 | \$7,500<br>to<br>\$9,999 | \$10,000<br>to<br>\$19,999 | \$20,000<br>to<br>\$24,999 |
|---|------------|--------------------------|--------------------------|--------------------------|----------------------------|----------------------------|
| <b>LIVESTOCK, POULTRY, AND THEIR PRODUCTS</b>                 |            |                          |                          |                          |                            |                            |
| <b>Inventory</b>  |            |                          |                          |                          |                            |                            |
| Cattle and calves -----farms ..                               | 4 828      | 1 488                    | 789                      | 467                      | 750                        | 168                        |
| number..  | 296 750    | 22 184                   | 15 667                   | 11 590                   | 34 554                     | 9 577                      |
| Cows-----farms..  | 3 695      | 1 073                    | 611                      | 368                      | 582                        | 110                        |
| number..  | 156 335    | 7 510                    | 5 789                    | 4 319                    | 13 029                     | 3 225                      |
| Heifers and heifer calves -----farms ..                       | 3 304      | 925                      | 505                      | 321                      | 526                        | 126                        |
| number..  | 75 345     | 6 734                    | 3 699                    | 3 288                    | 9 740                      | 2 875                      |
| Bull calves under 6 months old -----farms ..                  | 2 309      | 685                      | 388                      | 217                      | 341                        | 90                         |
| number..  | 20 631     | 2 786                    | 2 287                    | 1 247                    | 3 322                      | 949                        |
| Steers and bulls -----farms ..                                | 3 711      | 1 043                    | 593                      | 348                      | 608                        | 143                        |
| number..  | 44 439     | 5 154                    | 3 892                    | 2 736                    | 8 463                      | 2 528                      |
| Dairy cattle -----farms ..                                    | 2 027      | 598                      | 324                      | 160                      | 211                        | 45                         |
| number..  | 149 419    | 4 355                    | 2 301                    | 1 504                    | 2 417                      | 842                        |
| Cows-----farms..  | 1 499      | 398                      | 242                      | 97                       | 140                        | 21                         |
| number..  | 103 196    | 1 392                    | 867                      | 330                      | 625                        | 100                        |
| Heifers and heifer calves -----farms ..                       | 1 310      | 303                      | 175                      | 97                       | 142                        | 32                         |
| number..  | 38 372     | 2 159                    | 957                      | 890                      | 1 307                      | 606                        |
| Bull calves under 6 months old -----farms ..                  | 766        | 216                      | 110                      | 45                       | 60                         | 20                         |
| number..  | 4 232      | 476                      | 289                      | 100                      | 303                        | 89                         |
| Bulls -----farms..  | 1 100      | 244                      | 129                      | 62                       | 107                        | 32                         |
| number..  | 3 619      | 328                      | 188                      | 184                      | 182                        | 47                         |
| Beef and other cattle -----farms ..                           | 3 775      | 1 232                    | 676                      | 405                      | 669                        | 140                        |
| number..  | 147 331    | 17 829                   | 13 366                   | 10 086                   | 32 137                     | 8 735                      |
| Cows-----farms..  | 2 458      | 762                      | 435                      | 287                      | 471                        | 93                         |
| number..  | 53 139     | 6 118                    | 4 922                    | 3 989                    | 12 404                     | 3 125                      |
| Heifers and heifer calves -----farms ..                       | 2 218      | 707                      | 360                      | 233                      | 421                        | 98                         |
| number..  | 36 973     | 4 575                    | 2 742                    | 2 398                    | 8 433                      | 2 269                      |
| Bull calves under 6 months old -----farms ..                  | 1 722      | 546                      | 310                      | 181                      | 303                        | 72                         |
| number..  | 16 399     | 2 310                    | 1 998                    | 1 147                    | 3 019                      | 860                        |
| Steers and bulls -----farms ..                                | 2 936      | 908                      | 515                      | 301                      | 567                        | 117                        |
| number..  | 40 820     | 4 826                    | 3 704                    | 2 552                    | 8 281                      | 2 481                      |
| Hogs and pigs -----farms ..                                   | 1 898      | 636                      | 334                      | 214                      | 296                        | 81                         |
| number..  | 131 695    | 15 262                   | 12 877                   | 7 479                    | 21 163                     | 6 850                      |
| Under 3 months old -----farms ..                              | 1 225      | 353                      | 197                      | 147                      | 215                        | 55                         |
| number..  | 68 570     | 6 645                    | 5 063                    | 3 946                    | 12 552                     | 3 550                      |
| 3 months old or older -----farms ..                           | 1 670      | 587                      | 295                      | 173                      | 262                        | 71                         |
| number..  | 63 125     | 8 617                    | 7 814                    | 3 533                    | 8 611                      | 3 300                      |
| Hogs and pigs kept for breeding -----farms ..                 | 1 227      | 395                      | 220                      | 132                      | 203                        | 47                         |
| number..  | 19 209     | 2 816                    | 2 127                    | 1 454                    | 2 697                      | 929                        |
| Boars -----farms..  | 990        | 307                      | 166                      | 110                      | 182                        | 41                         |
| number..  | 1 823      | 372                      | 237                      | 146                      | 275                        | 100                        |
| Sows and gilts -----farms ..                                  | 1 227      | 395                      | 220                      | 132                      | 203                        | 47                         |
| number..  | 17 386     | 2 444                    | 1 890                    | 1 308                    | 2 422                      | 829                        |
| Horses -----farms..   | 1 170      | 356                      | 203                      | 70                       | 199                        | 34                         |
| number..  | 6 346      | 863                      | 1 350                    | 264                      | 803                        | 201                        |
| Sheep -----farms..  | 319        | 78                       | 31                       | 23                       | 74                         | 14                         |
| number..  | 11 268     | 759                      | 697                      | 732                      | 2 734                      | 227                        |
| Goats -----farms..  | 584        | 232                      | 96                       | 48                       | 95                         | 25                         |
| number..  | 10 923     | 4 442                    | 1 296                    | 537                      | 1 986                      | 192                        |
| Hives of bees -----farms ..                                   | 77         | 29                       | 6                        | 4                        | 12                         | 2                          |
| number..  | 1 926      | 240                      | 180                      | (D)                      | 342                        | (D)                        |
| Rabbits -----farms ..   | 359        | 179                      | 54                       | 27                       | 52                         | 16                         |
| number..  | 38 181     | 11 075                   | 2 780                    | 3 127                    | 6 963                      | 1 886                      |
| Other livestock -----farms ..                                 | 49         | 35                       | —                        | 1                        | —                          | —                          |
| number..  | 253        | 133                      | —                        | (D)                      | —                          | —                          |
| Started pullets -----farms ..                                 | 288        | 135                      | 62                       | 25                       | 44                         | 6                          |
| number..  | 365 037    | 5 789                    | 2 723                    | 1 187                    | (D)                        | 2 340                      |
| Chicken hens of laying age -----farms ..                      | 1 110      | 517                      | 196                      | 121                      | 130                        | 25                         |
| number..  | 1 550 404  | 18 904                   | 6 944                    | 5 456                    | 9 715                      | 4 138                      |
| Under 1 year old -----farms ..                                | 748        | 349                      | 109                      | 98                       | 95                         | 14                         |
| number..  | 994 905    | 9 461                    | 3 128                    | 2 914                    | 7 086                      | 3 135                      |
| 1 year old or older -----farms ..                             | 664        | 325                      | 131                      | 66                       | 63                         | 15                         |
| number..  | 555 499    | 9 443                    | 3 816                    | 2 542                    | 2 629                      | 1 003                      |
| Chicken eggs produced -----farms ..                           | 1 123      | 517                      | 196                      | 121                      | 131                        | 25                         |
| dozen..   | 27 022 634 | 343 096                  | 104 589                  | 98 309                   | 166 008                    | 62 672                     |
| Broilers -----farms ..  | 791        | 166                      | 136                      | 32                       | 91                         | 15                         |
| number..  | 10 145 973 | 5 374                    | 4 788                    | 2 795                    | 28 485                     | (D)                        |
| Roosters -----farms ..  | 1 154      | 570                      | 227                      | 98                       | 142                        | 24                         |
| number..  | 31 243     | 9 117                    | 4 024                    | 1 678                    | 3 054                      | 960                        |
| Fighting cocks -----farms ..                                  | 646        | 270                      | 140                      | 52                       | 95                         | 16                         |
| number..  | 17 434     | 6 377                    | 3 341                    | 1 155                    | 2 013                      | 923                        |
| Other roosters -----farms ..                                  | 674        | 370                      | 124                      | 61                       | 74                         | 8                          |
| number..  | 13 809     | 2 740                    | 683                      | 523                      | 1 041                      | 37                         |
| Other poultry (turkeys, pigeons, guineas, etc.) -----farms .. | 552        | 248                      | 106                      | 57                       | 62                         | 21                         |
| number..  | 53 752     | 7 862                    | 5 714                    | 5 780                    | 5 264                      | 685                        |

Table 73. Summary by Market Value of Agricultural Products Sold: 1992 —Con.

[Detail may not add to total due to rounding. For enumeration periods, see appendix A; for meaning of abbreviations and symbols, see introductory text]

| Farms with sales of \$2,500 or more                           | \$25,000<br>to<br>\$29,999 | \$30,000<br>to<br>\$39,999 | \$40,000<br>to<br>\$49,999 | \$50,000<br>to<br>\$59,999 | \$60,000<br>or<br>more |
|---|----------------------------|----------------------------|----------------------------|----------------------------|------------------------|
| <b>LIVESTOCK, POULTRY, AND THEIR PRODUCTS</b>                 |                            |                            |                            |                            |                        |
| <b>Inventory</b>  |                            |                            |                            |                            |                        |
| Cattle and calves -----farms --                               | 134                        | 101                        | 77                         | 64                         | 790                    |
| number..  | 7 971                      | 7 908                      | 4 645                      | 5 186                      | 177 468                |
| Cows -----farms--   | 88                         | 75                         | 44                         | 40                         | 704                    |
| number..  | 3 156                      | 3 147                      | 1 373                      | 2 100                      | 112 687                |
| Heifers and heifer calves -----farms --                       | 88                         | 70                         | 60                         | 43                         | 640                    |
| number..  | 1 887                      | 2 287                      | 1 645                      | 1 546                      | 41 644                 |
| Bull calves under 6 months old -----farms --                  | 67                         | 46                         | 39                         | 25                         | 411                    |
| number..  | 710                        | 623                        | 448                        | 544                        | 7 715                  |
| Steers and bulls -----farms--                                 | 103                        | 81                         | 57                         | 53                         | 682                    |
| number..  | 2 218                      | 1 851                      | 1 179                      | 996                        | 15 422                 |
| Dairy cattle -----farms --                                    | 45                         | 23                         | 19                         | 34                         | 568                    |
| number..  | 361                        | 360                        | 677                        | 991                        | 135 611                |
| Cows -----farms--   | 20                         | 13                         | 7                          | 24                         | 537                    |
| number..  | 144                        | 92                         | 147                        | 406                        | 99 093                 |
| Heifers and heifer calves -----farms --                       | 29                         | 14                         | 17                         | 23                         | 478                    |
| number..  | 137                        | 190                        | 450                        | 500                        | 31 176                 |
| Bull calves under 6 months old -----farms --                  | 20                         | 5                          | 7                          | 6                          | 277                    |
| number..  | 61                         | 36                         | 58                         | 44                         | 2 776                  |
| Bulls -----farms--  | 13                         | 12                         | 10                         | 18                         | 473                    |
| number..  | 19                         | 42                         | 22                         | 41                         | 2 566                  |
| Beef and other cattle -----farms --                           | 116                        | 91                         | 64                         | 44                         | 338                    |
| number..  | 7 610                      | 7 548                      | 3 968                      | 4 195                      | 41 857                 |
| Cows -----farms--   | 74                         | 68                         | 40                         | 18                         | 210                    |
| number..  | 3 012                      | 3 055                      | 1 226                      | 1 694                      | 13 594                 |
| Heifers and heifer calves -----farms --                       | 64                         | 62                         | 46                         | 22                         | 205                    |
| number..  | 1 750                      | 2 097                      | 1 195                      | 1 046                      | 10 468                 |
| Bull calves under 6 months old -----farms --                  | 50                         | 43                         | 35                         | 21                         | 161                    |
| number..  | 649                        | 587                        | 390                        | 500                        | 4 939                  |
| Steers and bulls -----farms--                                 | 94                         | 74                         | 50                         | 40                         | 270                    |
| number..  | 2 199                      | 1 809                      | 1 157                      | 955                        | 12 856                 |
| Hogs and pigs -----farms --                                   | 36                         | 53                         | 37                         | 40                         | 171                    |
| number..  | 3 350                      | 6 787                      | 8 839                      | 5 676                      | 43 412                 |
| Under 3 months old -----farms --                              | 30                         | 35                         | 28                         | 31                         | 134                    |
| number..  | 1 694                      | 3 666                      | 4 235                      | 3 777                      | 23 442                 |
| 3 months old or older -----farms --                           | 27                         | 49                         | 37                         | 27                         | 142                    |
| number..  | 1 656                      | 3 121                      | 4 604                      | 1 899                      | 19 970                 |
| Hogs and pigs kept for breeding -----farms --                 | 22                         | 38                         | 35                         | 23                         | 112                    |
| number..  | 571                        | 1 283                      | 1 507                      | 476                        | 5 349                  |
| Boars-----farms--   | 22                         | 37                         | 31                         | 13                         | 81                     |
| number..  | 48                         | 135                        | 137                        | 37                         | 336                    |
| Sows and gilts -----farms --                                  | 22                         | 38                         | 35                         | 23                         | 112                    |
| number..  | 523                        | 1 148                      | 1 370                      | 439                        | 5 013                  |
| Horses -----farms--   | 60                         | 30                         | 23                         | 14                         | 181                    |
| number..  | 409                        | 215                        | 121                        | 87                         | 2 033                  |
| Sheep -----farms--  | 20                         | 6                          | 5                          | 3                          | 65                     |
| number..  | 430                        | 375                        | 455                        | 100                        | 4 759                  |
| Goats -----farms--  | 17                         | 9                          | 10                         | 7                          | 45                     |
| number..  | 182                        | 137                        | 425                        | 184                        | 1 542                  |
| Hives of bees -----farms --                                   | 2                          | 2                          | 1                          | 8                          | 11                     |
| number..  | (D)                        | (D)                        | (D)                        | 32                         | 644                    |
| Rabbits -----farms--  | 7                          | 6                          | --                         | --                         | 18                     |
| number..  | 758                        | 2 210                      | --                         | --                         | 9 382                  |
| Other livestock -----farms --                                 | 9                          | --                         | 1                          | --                         | 3                      |
| number..  | 54                         | --                         | (D)                        | --                         | (D)                    |
| Started pullets -----farms --                                 | 1                          | 4                          | --                         | --                         | 11                     |
| number..  | (D)                        | 79                         | --                         | --                         | 319 706                |
| Chicken hens of laying age -----farms --                      | 9                          | 19                         | 12                         | 12                         | 69                     |
| number..  | (D)                        | 2 295                      | 31 050                     | (D)                        | 1 463 874              |
| Under 1 year old -----farms --                                | 6                          | 7                          | 11                         | 5                          | 54                     |
| number..  | (D)                        | 230                        | (D)                        | (D)                        | 935 260                |
| 1 year old or older -----farms --                             | 5                          | 16                         | 2                          | 10                         | 31                     |
| number..  | (D)                        | 2 065                      | (D)                        | 197                        | 528 614                |
| Chicken eggs produced -----farms --                           | 16                         | 23                         | 12                         | 12                         | 70                     |
| dozen..   | (D)                        | 218 816                    | 562 250                    | (D)                        | 25 348 464             |
| Broilers -----farms--   | 15                         | 8                          | 6                          | 10                         | 312                    |
| number..  | 44 350                     | (D)                        | (D)                        | 64 835                     | 9 958 730              |
| Roosters -----farms--   | 23                         | 24                         | 6                          | 12                         | 28                     |
| number..  | 777                        | 1 524                      | 545                        | 98                         | 9 466                  |
| Fighting cocks -----farms --                                  | 22                         | 19                         | 5                          | 9                          | 18                     |
| number..  | 655                        | 1 449                      | (D)                        | (D)                        | 924                    |
| Other roosters -----farms --                                  | 9                          | 8                          | 2                          | 3                          | 15                     |
| number..  | 122                        | 75                         | (D)                        | (D)                        | 8 542                  |
| Other poultry (turkeys, pigeons, guineas, etc.) -----farms -- | 24                         | 14                         | 3                          | 4                          | 13                     |
| number..  | 1 425                      | 1 002                      | (D)                        | 286                        | (D)                    |

**Table 73. Summary by Market Value of Agricultural Products Sold: 1992 —Con.**

[Detail may not add to total due to rounding. For enumeration periods, see appendix A; for meaning of abbreviations and symbols, see introductory text]

| Farms with sales of \$2,500 or more                           | Total       | \$2,500       | \$5,000       | \$7,500       | \$10,000       | \$20,000       |
|---|-------------|---------------|---------------|---------------|----------------|----------------|
|   |             | to<br>\$4,999 | to<br>\$7,499 | to<br>\$9,999 | to<br>\$19,999 | to<br>\$24,999 |
| <b>LIVESTOCK, POULTRY, AND THEIR PRODUCTS —Con.</b>           |             |               |               |               |                |                |
| <b>Sales</b>  |             |               |               |               |                |                |
| Livestock, poultry, and their products -----farms ..          | 6 421       | 2 082         | 1 045         | 582           | 963            | 199            |
| dollars..   | 361 645 844 | 4 625 633     | 3 556 588     | 2 757 846     | 7 653 819      | 2 278 679      |
| Cattle and calves -----farms ..                               | 4 565       | 1 381         | 735           | 448           | 707            | 166            |
| number..  | 126 414     | 7 769         | 5 692         | 4 467         | 11 301         | 3 238          |
| dollars..   | 49 546 365  | 3 261 832     | 2 538 738     | 2 033 093     | 5 367 152      | 1 574 367      |
| Bull and heifer calves -----farms ..                          | 2 701       | 690           | 396           | 240           | 430            | 91             |
| number..  | 68 275      | 2 933         | 2 231         | 1 839         | 5 287          | 1 322          |
| dollars..   | 19 016 069  | 995 816       | 814 259       | 670 281       | 2 065 428      | 537 125        |
| Other cattle, except calves -----farms ..                     | 3 772       | 1 114         | 587           | 345           | 550            | 132            |
| number..  | 58 139      | 4 836         | 3 461         | 2 628         | 6 014          | 1 916          |
| dollars..   | 30 530 296  | 2 266 016     | 1 724 479     | 1 362 812     | 3 301 724      | 1 037 242      |
| Dairy cattle -----farms ..                                    | 963         | 140           | 89            | 47            | 83             | 18             |
| number..  | 50 188      | 539           | 751           | 259           | 1 132          | 277            |
| dollars..   | 15 124 086  | 227 425       | 255 979       | 166 015       | 542 470        | 214 340        |
| Bull and heifer calves -----farms ..                          | 840         | 96            | 68            | 26            | 67             | 12             |
| number..  | 42 592      | 358           | 549           | 101           | 783            | 185            |
| dollars..   | 10 704 794  | 133 875       | 200 479       | 49 945        | 408 760        | 132 000        |
| Other cattle, except calves -----farms ..                     | 693         | 53            | 30            | 23            | 30             | 8              |
| number..  | 7 596       | 181           | 202           | 158           | 349            | 92             |
| dollars..   | 4 419 292   | 93 550        | 55 500        | 116 070       | 133 710        | 82 340         |
| Milk -----farms ..  | 561         | —             | 2             | 1             | 10             | 3              |
| quarts..  | 402 328 743 | —             | (D)           | (D)           | 276 590        | 114 422        |
| Milk, butter, and other dairy products -----farms ..          | 561         | —             | 2             | 1             | 10             | 3              |
| dollars..   | 197 699 171 | —             | (D)           | (D)           | 125 928        | 51 914         |
| Beef and other cattle -----farms ..                           | 3 875       | 1 283         | 675           | 415           | 667            | 157            |
| number..  | 76 226      | 7 230         | 4 941         | 4 208         | 10 169         | 2 961          |
| dollars..   | 34 422 279  | 3 034 407     | 2 282 759     | 1 867 078     | 4 824 682      | 1 360 027      |
| Bull and heifer calves -----farms ..                          | 1 978       | 599           | 335           | 217           | 381            | 88             |
| number..  | 25 683      | 2 575         | 1 682         | 1 738         | 4 504          | 1 137          |
| dollars..   | 8 311 275   | 861 941       | 613 780       | 620 336       | 1 656 668      | 405 125        |
| Other cattle, except calves -----farms ..                     | 3 239       | 1 080         | 567           | 332           | 536            | 124            |
| number..  | 50 543      | 4 655         | 3 259         | 2 470         | 5 665          | 1 824          |
| dollars..   | 26 111 004  | 2 172 466     | 1 668 979     | 1 246 742     | 3 168 014      | 954 902        |
| Hogs and pigs -----farms ..                                   | 1 644       | 520           | 299           | 162           | 263            | 76             |
| number..  | 174 106     | 12 362        | 11 527        | 10 911        | 27 129         | 6 425          |
| dollars..   | 11 038 905  | 670 221       | 640 939       | 528 060       | 1 334 937      | 449 313        |
| Under 3 months old -----farms ..                              | 880         | 257           | 142           | 88            | 170            | 44             |
| number..  | 73 020      | 5 441         | 4 656         | 6 033         | 19 236         | 2 089          |
| dollars..   | 2 612 329   | 199 268       | 165 282       | 191 866       | 668 551        | 101 228        |
| 3 months old or older -----farms ..                           | 1 351       | 416           | 260           | 139           | 187            | 67             |
| number..  | 101 086     | 6 921         | 6 871         | 4 878         | 7 893          | 4 336          |
| dollars..   | 8 426 576   | 470 953       | 475 657       | 336 194       | 666 386        | 348 085        |
| Horses -----farms ..  | 230         | 57            | 59            | 13            | 39             | 10             |
| number..  | 984         | 126           | 136           | 118           | 188            | 30             |
| dollars..   | 3 113 608   | 80 250        | 126 950       | 44 350        | 138 450        | (D)            |
| Sheep -----farms ..   | 112         | 10            | 21            | 8             | 33             | 2              |
| number..  | 3 719       | 71            | 313           | 305           | 1 195          | (D)            |
| dollars..   | 198 648     | 3 350         | (D)           | 16 891        | 57 820         | (D)            |
| Goats -----farms ..   | 222         | 84            | 46            | 17            | 26             | 7              |
| number..  | 4 217       | 2 189         | 423           | 130           | 322            | 60             |
| dollars..   | 249 980     | 108 780       | 26 297        | (D)           | 25 060         | (D)            |
| Honey -----farms ..   | 77          | 29            | 6             | 4             | 12             | 2              |
| pounds..  | 91 247      | 11 656        | 9 038         | 5 648         | 21 687         | (D)            |
| dollars..   | 130 147     | (D)           | (D)           | (D)           | 37 224         | (D)            |
| Rabbits -----farms ..   | 192         | 94            | 25            | 10            | 36             | 8              |
| number..  | 76 631      | 11 450        | 2 210         | 1 963         | 22 158         | 5 112          |
| dollars..   | 665 893     | 75 331        | 21 889        | 18 190        | 151 518        | 57 724         |
| Fish and other aquaculture products -----farms ..             | 15          | 1             | 2             | 2             | 3              | —              |
| pounds..  | 120 727     | (D)           | (D)           | (D)           | 2 700          | —              |
| dollars..   | 600 005     | (D)           | (D)           | (D)           | 5 205          | —              |
| Other livestock -----farms ..                                 | —           | —             | —             | —             | —              | —              |
| number..  | —           | —             | —             | —             | —              | —              |
| dollars..   | —           | —             | —             | —             | —              | —              |
| Started pullets -----farms ..                                 | 58          | 18            | 10            | 8             | 10             | 1              |
| number..  | 970 335     | 4 810         | (D)           | 590           | (D)            | (D)            |
| Chicken hens of laying age -----farms ..                      | 125         | 15            | 19            | 11            | 13             | 3              |
| number..  | 1 065 116   | 662           | 980           | 2 300         | 1 279          | (D)            |
| Under 1 year old -----farms ..                                | 17          | 1             | 11            | —             | 2              | 1              |
| number..  | 825         | (D)           | 500           | —             | (D)            | (D)            |
| 1 year old or older -----farms ..                             | 118         | 14            | 16            | 11            | 12             | 2              |
| number..  | 1 064 291   | (D)           | 480           | 2 300         | (D)            | (D)            |
| Broilers -----farms ..  | 416         | 29            | 18            | 10            | 16             | 1              |
| number..  | 40 588 116  | 1 809         | 450           | 6 390         | 97 820         | (D)            |
| Roosters -----farms ..  | 237         | 106           | 57            | 20            | 29             | 3              |
| number..  | 9 678       | 2 554         | (D)           | 285           | 1 408          | (D)            |
| Fighting cocks -----farms ..                                  | 198         | 80            | 56            | 14            | 28             | 2              |
| number..  | 4 959       | 1 414         | (D)           | 225           | 988            | (D)            |
| Other roosters -----farms ..                                  | 62          | 32            | 1             | 6             | 11             | 1              |
| number..  | 4 719       | 1 140         | (D)           | 60            | 420            | (D)            |
| Other poultry (turkeys, pigeons, guineas, etc.) -----farms .. | 113         | 30            | 17            | 20            | 20             | 6              |
| number..  | 31 537      | 2 759         | 1 357         | 1 110         | 1 907          | 360            |
| All poultry and poultry products -----farms ..                | 1 695       | 609           | 257           | 137           | 167            | 35             |
| dollars..   | 98 403 122  | 397 749       | 179 415       | 95 149        | 410 525        | 123 785        |

**Table 73. Summary by Market Value of Agricultural Products Sold: 1992 —Con.**

[Detail may not add to total due to rounding. For enumeration periods, see appendix A; for meaning of abbreviations and symbols, see introductory text]

| Farms with sales of \$2,500 or more                            | \$25,000<br>to<br>\$29,999 | \$30,000<br>to<br>\$39,999 | \$40,000<br>to<br>\$49,999 | \$50,000<br>to<br>\$59,999 | \$60,000<br>or<br>more |
|--|----------------------------|----------------------------|----------------------------|----------------------------|------------------------|
| <b>LIVESTOCK, POULTRY, AND THEIR PRODUCTS —Con.</b>            |                            |                            |                            |                            |                        |
| <b>Sales</b>   |                            |                            |                            |                            |                        |
| Livestock, poultry, and their products ----- farms ..          | 162                        | 126                        | 105                        | 81                         | 1 076                  |
| ----- dollars..  | 2 524 690                  | 2 266 958                  | 2 546 012                  | 2 920 569                  | 330 515 050            |
| Cattle and calves ----- farms ..                               | 116                        | 94                         | 75                         | 62                         | 781                    |
| ----- number..   | 4 226                      | 2 813                      | 1 859                      | 2 731                      | 82 318                 |
| ----- dollars..  | 1 607 382                  | 1 354 598                  | 990 233                    | 1 241 462                  | 29 577 508             |
| Bull and heifer calves ----- farms ..                          | 77                         | 53                         | 41                         | 45                         | 638                    |
| ----- number..   | 2 046                      | 1 064                      | 624                        | 1 321                      | 49 608                 |
| ----- dollars..  | 520 362                    | 429 425                    | 220 448                    | 495 990                    | 12 266 935             |
| Other cattle, except calves ----- farms ..                     | 104                        | 89                         | 68                         | 54                         | 729                    |
| ----- number..   | 2 180                      | 1 749                      | 1 235                      | 1 410                      | 32 710                 |
| ----- dollars..  | 1 087 020                  | 925 173                    | 769 785                    | 745 472                    | 17 310 573             |
| Dairy cattle ----- farms ..                                    | 12                         | 4                          | 15                         | 22                         | 533                    |
| ----- number..   | 111                        | 66                         | 305                        | 490                        | 46 258                 |
| ----- dollars..  | 44 630                     | 34 450                     | 188 030                    | 221 930                    | 13 228 817             |
| Bull and heifer calves ----- farms ..                          | (D)                        | 3                          | 7                          | 22                         | 527                    |
| ----- number..   | (D)                        | (D)                        | 125                        | 391                        | 39 953                 |
| ----- dollars..  | (D)                        | (D)                        | 43 050                     | 161 200                    | 9 512 735              |
| Other cattle, except calves ----- farms ..                     | 10                         | 2                          | 13                         | 20                         | 504                    |
| ----- number..   | (D)                        | (D)                        | 180                        | 99                         | 6 305                  |
| ----- dollars..  | (D)                        | (D)                        | 144 980                    | 60 730                     | 3 716 082              |
| Milk ----- farms ..  | 7                          | 3                          | 6                          | 13                         | 516                    |
| ----- quarts..   | 382 258                    | 219 648                    | 403 672                    | 1 319 200                  | 399 610 942            |
| Milk, butter, and other dairy products ----- farms ..          | 7                          | 3                          | 6                          | 13                         | 516                    |
| ----- dollars..  | 154 856                    | 94 080                     | 192 144                    | 611 876                    | 196 467 050            |
| Beef and other cattle ----- farms ..                           | 114                        | 92                         | 64                         | 51                         | 357                    |
| ----- number..   | 4 115                      | 2 747                      | 1 554                      | 2 241                      | 36 060                 |
| ----- dollars..  | 1 562 752                  | 1 320 148                  | 802 203                    | 1 019 532                  | 16 348 691             |
| Bull and heifer calves ----- farms ..                          | 67                         | 50                         | 37                         | 27                         | 177                    |
| ----- number..   | (D)                        | (D)                        | 499                        | 930                        | 9 655                  |
| ----- dollars..  | (D)                        | (D)                        | 177 398                    | 334 790                    | 2 754 200              |
| Other cattle, except calves ----- farms ..                     | 102                        | 89                         | 58                         | 44                         | 307                    |
| ----- number..   | (D)                        | (D)                        | 1 055                      | 1 311                      | 26 405                 |
| ----- dollars..  | (D)                        | (D)                        | 624 805                    | 684 742                    | 13 594 491             |
| Hogs and pigs ----- farms ..                                   | 35                         | 49                         | 36                         | 40                         | 164                    |
| ----- number..   | 3 366                      | 6 692                      | 11 576                     | 9 406                      | 74 712                 |
| ----- dollars..  | 233 836                    | 457 656                    | 736 529                    | 691 448                    | 5 295 966              |
| Under 3 months old ----- farms ..                              | 25                         | 30                         | 19                         | 17                         | 88                     |
| ----- number..   | 1 540                      | 2 971                      | 3 539                      | 3 261                      | 24 254                 |
| ----- dollars..  | 76 921                     | 126 175                    | 134 596                    | 129 035                    | 819 407                |
| 3 months old or older ----- farms ..                           | 28                         | 47                         | 35                         | 38                         | 134                    |
| ----- number..   | 1 826                      | 3 721                      | 8 037                      | 6 145                      | 50 458                 |
| ----- dollars..  | 156 915                    | 331 481                    | 601 933                    | 562 413                    | 4 476 559              |
| Horses ----- farms ..  | 16                         | 7                          | 7                          | 3                          | 23                     |
| ----- number..   | 56                         | 20                         | 9                          | 5                          | 296                    |
| ----- dollars..  | 230 100                    | 39 100                     | (D)                        | (D)                        | 2 413 008              |
| Sheep ----- farms ..   | 2                          | 1                          | 4                          | —                          | 31                     |
| ----- number..   | (D)                        | (D)                        | 82                         | —                          | 1 636                  |
| ----- dollars..  | (D)                        | (D)                        | 4 230                      | —                          | 98 396                 |
| Goats ----- farms ..   | 7                          | 2                          | 9                          | 2                          | 22                     |
| ----- number..   | 266                        | (D)                        | 186                        | (D)                        | 619                    |
| ----- dollars..  | (D)                        | (D)                        | 23 310                     | (D)                        | 33 835                 |
| Honey ----- farms ..   | 2                          | 2                          | 1                          | 8                          | 11                     |
| ----- pounds..   | (D)                        | (D)                        | (D)                        | 3 328                      | 30 976                 |
| ----- dollars..  | (D)                        | (D)                        | (D)                        | 6 656                      | 32 484                 |
| Rabbits ----- farms ..   | 4                          | 4                          | —                          | —                          | 11                     |
| ----- number..   | 132                        | 2 637                      | —                          | —                          | 30 969                 |
| ----- dollars..  | 1 036                      | 18 602                     | —                          | —                          | 321 603                |
| Fish and other aquaculture products ----- farms ..             | 1                          | 2                          | —                          | —                          | 4                      |
| ----- pounds..   | (D)                        | (D)                        | —                          | —                          | 109 726                |
| ----- dollars..  | (D)                        | (D)                        | —                          | —                          | 576 553                |
| Other livestock ----- farms ..                                 | —                          | —                          | —                          | —                          | —                      |
| ----- number..   | —                          | —                          | —                          | —                          | —                      |
| ----- dollars..  | —                          | —                          | —                          | —                          | —                      |
| Started pullets ----- farms ..                                 | —                          | —                          | —                          | —                          | 11                     |
| ----- number..   | —                          | —                          | —                          | —                          | 892 412                |
| Chicken hens of laying age ----- farms ..                      | 9                          | 5                          | 1                          | —                          | 49                     |
| ----- number..   | 3 460                      | 8 500                      | (D)                        | —                          | 1 045 705              |
| Under 1 year old ----- farms ..                                | —                          | —                          | —                          | —                          | 2                      |
| ----- number..   | —                          | —                          | —                          | —                          | (D)                    |
| 1 year old or older ----- farms ..                             | 9                          | 5                          | 1                          | —                          | 48                     |
| ----- number..   | 3 460                      | 8 500                      | (D)                        | —                          | (D)                    |
| Broilers ----- farms ..  | 15                         | 2                          | 3                          | 10                         | 312                    |
| ----- number..   | 133 970                    | (D)                        | (D)                        | 186 666                    | 40 044 311             |
| Roosters ----- farms ..  | 7                          | —                          | 4                          | —                          | 11                     |
| ----- number..   | 28                         | —                          | 175                        | —                          | 3 239                  |
| Fighting cocks ----- farms ..                                  | 7                          | —                          | 4                          | —                          | 7                      |
| ----- number..   | (D)                        | —                          | 175                        | —                          | 164                    |
| Other roosters ----- farms ..                                  | 7                          | —                          | —                          | —                          | 4                      |
| ----- number..   | (D)                        | —                          | —                          | —                          | 3 075                  |
| Other poultry (turkeys, pigeons, guineas, etc.) ----- farms .. | 14                         | 1                          | 1                          | —                          | 4                      |
| ----- number..   | 203                        | (D)                        | (D)                        | —                          | (D)                    |
| All poultry and poultry products ----- farms ..                | 31                         | 26                         | 19                         | 22                         | 392                    |
| ----- dollars..  | 270 403                    | 286 882                    | 574 216                    | 366 351                    | 95 698 647             |



**Table 73. Summary by Market Value of Agricultural Products Sold: 1992 —Con.**

[Detail may not add to total due to rounding. For enumeration periods, see appendix A; for meaning of abbreviations and symbols, see introductory text]

| Farms with sales of \$2,500 or more               | Total      | \$2,500<br>to<br>\$4,999 | \$5,000<br>to<br>\$7,499 | \$7,500<br>to<br>\$9,999 | \$10,000<br>to<br>\$19,999 | \$20,000<br>to<br>\$24,999 |
|---|------------|--------------------------|--------------------------|--------------------------|----------------------------|----------------------------|
| <b>CROPS HARVESTED</b>                            |            |                          |                          |                          |                            |                            |
| Fall cane ----- farms ..                          | 115        | 15                       | 9                        | 2                        | 6                          | 3                          |
| cuerdas..   | (D)        | 54                       | 71                       | (D)                      | 45                         | 38                         |
| tons..  | (D)        | 1 491                    | 2 503                    | (D)                      | 1 604                      | 978                        |
| Spring cane ----- farms ..                        | 176        | 11                       | 22                       | 4                        | 19                         | 5                          |
| cuerdas..   | (D)        | 54                       | 194                      | (D)                      | 251                        | 78                         |
| tons..  | (D)        | 1 146                    | 4 338                    | (D)                      | 7 740                      | 1 658                      |
| Ratoon cane ----- farms ..                        | 343        | 26                       | 48                       | 25                       | 62                         | 11                         |
| cuerdas..   | 28 144     | 194                      | 304                      | 276                      | 950                        | 262                        |
| tons..  | 597 749    | 3 954                    | 7 917                    | 8 634                    | 23 307                     | 5 979                      |
| Sojourn cane for seed/feed ----- farms ..         | 42         | 2                        | 1                        | 1                        | 2                          | 2                          |
| cuerdas..   | (D)        | (D)                      | (D)                      | (D)                      | (D)                        | (D)                        |
| Coffee grown in the shade ----- farms ..          | 3 869      | 1 610                    | 921                      | 345                      | 581                        | 127                        |
| trees not of bearing age ..                       | 1 292 755  | 237 566                  | 158 627                  | 245 274                  | 189 900                    | 147 757                    |
| trees of bearing age ..                           | 20 831 094 | 4 866 379                | 3 728 831                | 1 812 674                | 3 761 215                  | 1 225 989                  |
| cuerdas..   | 32 509     | 7 607                    | 5 512                    | 3 062                    | 6 342                      | 2 006                      |
| cwt..   | 113 691    | 26 288                   | 19 950                   | 10 019                   | 23 306                     | 6 836                      |
| Coffee grown in the open ----- farms ..           | 4 064      | 1 192                    | 939                      | 488                      | 802                        | 177                        |
| trees not of bearing age ..                       | 2 820 271  | 413 985                  | 410 054                  | 247 551                  | 711 500                    | 365 666                    |
| trees of bearing age ..                           | 37 610 048 | 3 986 471                | 4 267 749                | 3 109 086                | 7 516 562                  | 2 914 959                  |
| cuerdas..   | 37 713     | 4 179                    | 4 765                    | 3 450                    | 8 044                      | 3 176                      |
| cwt..   | 181 860    | 19 371                   | 21 821                   | 15 726                   | 37 265                     | 13 451                     |
| Pineapples----- farms..                           | 111        | 25                       | 21                       | 12                       | 23                         | 2                          |
| plants not of bearing age ..                      | 1 725 500  | 60 500                   | —                        | 39 000                   | 89 000                     | —                          |
| plants of bearing age ..                          | 28 307 101 | 176 305                  | 43 300                   | 192 487                  | 605 444                    | (D)                        |
| cuerdas..   | 3 156      | 26                       | 5                        | 23                       | 79                         | (D)                        |
| tons..  | 58 690     | 360                      | 65                       | 247                      | 1 197                      | (D)                        |
| Plantains ----- farms..                           | 4 508      | 1 550                    | 935                      | 440                      | 781                        | 209                        |
| trees not of bearing age ..                       | 3 958 817  | 697 468                  | 434 041                  | 217 900                  | 678 366                    | 224 400                    |
| trees of bearing age ..                           | 9 997 393  | 1 236 070                | 1 172 635                | 695 404                  | 1 927 065                  | 652 054                    |
| cuerdas..   | 18 425     | 2 661                    | 2 190                    | 1 318                    | 3 733                      | 1 186                      |
| thousands..                                       | 249 020    | 31 383                   | 27 759                   | 16 045                   | 45 616                     | 16 344                     |
| Bananas----- farms..                              | 3 178      | 1 155                    | 702                      | 290                      | 570                        | 112                        |
| trees not of bearing age ..                       | 709 465    | 111 640                  | 85 035                   | 48 690                   | 63 383                     | 41 200                     |
| trees of bearing age ..                           | 5 182 242  | 665 549                  | 648 970                  | 325 131                  | 1 238 224                  | 230 843                    |
| cuerdas..   | 8 250      | 1 233                    | 1 224                    | 515                      | 1 823                      | 372                        |
| thousands..                                       | 291 075    | 41 047                   | 42 878                   | 15 310                   | 53 909                     | 15 555                     |
| <b>GRAINS AND FARINACEOUS CROPS</b>               |            |                          |                          |                          |                            |                            |
| Pigeon peas ----- farms ..                        | 642        | 249                      | 101                      | 83                       | 97                         | 28                         |
| cuerdas..   | 4 755      | 307                      | 239                      | (D)                      | 985                        | 291                        |
| cwt..   | 43 898     | 2 590                    | 1 641                    | (D)                      | 7 189                      | 1 849                      |
| Dry beans ----- farms ..                          | 181        | 64                       | 17                       | 21                       | 45                         | 10                         |
| cuerdas..   | 197        | 31                       | 12                       | 16                       | 70                         | 15                         |
| cwt..   | 792        | 134                      | 52                       | 53                       | 298                        | 40                         |
| Green beans ----- farms ..                        | 459        | 152                      | 83                       | 42                       | 105                        | 14                         |
| cuerdas..   | 533        | 86                       | 94                       | 40                       | 153                        | 30                         |
| cwt..   | 5 266      | 703                      | 906                      | 355                      | 1 484                      | 463                        |
| Corn ----- farms..                                | 220        | 63                       | 43                       | 25                       | 46                         | 6                          |
| cuerdas..   | 570        | 34                       | 68                       | 18                       | 123                        | 12                         |
| cwt..   | 8 761      | 309                      | 764                      | 127                      | 1 151                      | 98                         |
| Dasheens----- farms..                             | 762        | 270                      | 145                      | 86                       | 165                        | 25                         |
| cuerdas..   | 1 203      | 224                      | 216                      | 171                      | 353                        | 83                         |
| cwt..   | 33 105     | 3 865                    | 6 667                    | 7 057                    | 8 338                      | 1 938                      |
| Cassava ----- farms..                             | 481        | 199                      | 90                       | 47                       | 77                         | 12                         |
| cuerdas..   | 646        | 131                      | 65                       | 51                       | 85                         | 17                         |
| cwt..   | 8 692      | 1 875                    | 828                      | 605                      | 1 288                      | 201                        |
| Celeriac ----- farms..                            | 387        | 131                      | 52                       | 39                       | 97                         | 19                         |
| cuerdas..   | 692        | 108                      | 55                       | 39                       | 300                        | 60                         |
| cwt..   | 20 016     | 2 257                    | 1 403                    | 1 135                    | 8 228                      | 1 698                      |
| Sweetpotatoes ----- farms ..                      | 346        | 96                       | 91                       | 45                       | 49                         | 15                         |
| cuerdas..   | 1 069      | 70                       | 115                      | 36                       | 51                         | 25                         |
| cwt..   | 81 891     | 1 582                    | 3 244                    | 1 273                    | 1 789                      | 510                        |
| Yams ----- farms..                                | 1 131      | 363                      | 197                      | 134                      | 239                        | 52                         |
| cuerdas..   | 2 048      | 290                      | 308                      | 246                      | 423                        | 144                        |
| cwt..   | 71 585     | 8 209                    | 8 167                    | 8 457                    | 16 392                     | 9 539                      |
| Taniers ----- farms..                             | 1 009      | 348                      | 157                      | 121                      | 198                        | 47                         |
| cuerdas..   | 1 299      | 244                      | 175                      | 129                      | 283                        | 116                        |
| cwt..   | 19 703     | 2 996                    | 2 071                    | 1 495                    | 5 523                      | 1 923                      |
| Other grains and farinaceous crops ----- farms .. | 146        | 61                       | 14                       | 21                       | 39                         | 2                          |
| cuerdas..   | 331        | 68                       | 81                       | 33                       | 84                         | (D)                        |
| cwt..   | 7 636      | 1 382                    | 1 671                    | 802                      | 2 560                      | (D)                        |

Table 73. Summary by Market Value of Agricultural Products Sold: 1992 —Con.

[Detail may not add to total due to rounding. For enumeration periods, see appendix A; for meaning of abbreviations and symbols, see introductory text]

| Farms with sales of \$2,500 or more               | \$25,000<br>to<br>\$29,999 | \$30,000<br>to<br>\$39,999 | \$40,000<br>to<br>\$49,999 | \$50,000<br>to<br>\$59,999 | \$60,000<br>or<br>more |
|---|----------------------------|----------------------------|----------------------------|----------------------------|------------------------|
| <b>CROPS HARVESTED</b>                            |                            |                            |                            |                            |                        |
| Fall cane ----- farms --                          | 4                          | 10                         | 3                          | 2                          | 61                     |
| cuerdas--   | 65                         | 130                        | (D)                        | (D)                        | 3 267                  |
| tons--  | 3 910                      | 5 580                      | (D)                        | (D)                        | 116 415                |
| Spring cane ----- farms --                        | 12                         | 13                         | 4                          | 6                          | 80                     |
| cuerdas--   | 117                        | 310                        | 77                         | 220                        | 5 253                  |
| tons--  | 3 188                      | 7 515                      | 1 925                      | 6 280                      | 157 017                |
| Ratoon cane ----- farms --                        | 18                         | 18                         | 13                         | 6                          | 116                    |
| cuerdas--   | 562                        | 626                        | 588                        | 431                        | 23 951                 |
| tons--  | 13 186                     | 11 852                     | 11 773                     | 9 207                      | 501 940                |
| Sojourn cane for seed/feed ----- farms --         | 7                          | --                         | --                         | --                         | 27                     |
| cuerdas--   | 14                         | --                         | --                         | --                         | 888                    |
| Coffee grown in the shade ----- farms --          | 97                         | 64                         | 50                         | 20                         | 54                     |
| trees not of bearing age --                       | 35 500                     | 17 011                     | 18 820                     | (D)                        | (D)                    |
| trees of bearing age --                           | 1 216 290                  | 1 061 225                  | 890 684                    | 656 550                    | 1 611 257              |
| cuerdas--   | 1 887                      | 1 600                      | 1 077                      | 913                        | 2 503                  |
| cwt--   | 5 746                      | 5 741                      | 4 249                      | 3 101                      | 8 454                  |
| Coffee grown in the open ----- farms --           | 145                        | 96                         | 64                         | 48                         | 113                    |
| trees not of bearing age --                       | 152 200                    | 142 800                    | 101 150                    | 59 000                     | 216 365                |
| trees of bearing age --                           | 2 411 320                  | 1 764 100                  | 1 678 050                  | 1 686 950                  | 8 274 801              |
| cuerdas--   | 2 320                      | 1 821                      | 1 709                      | 1 585                      | 6 664                  |
| cwt--   | 11 398                     | 8 638                      | 8 436                      | 10 266                     | 35 488                 |
| Pineapples ----- farms--                          | 2                          | 5                          | 1                          | 2                          | 18                     |
| plants not of bearing age --                      | --                         | 365 000                    | --                         | --                         | 1 172 000              |
| plants of bearing age --                          | (D)                        | 256 985                    | (D)                        | (D)                        | 26 344 080             |
| cuerdas--   | (D)                        | 39                         | (D)                        | (D)                        | 2 915                  |
| tons--  | (D)                        | 464                        | (D)                        | (D)                        | 55 633                 |
| Plantains ----- farms--                           | 151                        | 133                        | 92                         | 48                         | 169                    |
| trees not of bearing age --                       | 195 890                    | 372 000                    | 284 374                    | 114 501                    | 739 877                |
| trees of bearing age --                           | 694 582                    | 821 790                    | 530 453                    | 175 750                    | 2 091 590              |
| cuerdas--   | 1 190                      | 1 257                      | 1 158                      | 335                        | 3 396                  |
| thousands--                                       | 13 961                     | 18 950                     | 14 474                     | 5 603                      | 58 886                 |
| Bananas ----- farms--                             | 106                        | 71                         | 49                         | 41                         | 82                     |
| trees not of bearing age --                       | 46 905                     | 73 300                     | 37 025                     | 4 900                      | 197 387                |
| trees of bearing age --                           | 337 770                    | 347 536                    | 275 256                    | 175 170                    | 937 793                |
| cuerdas--   | 445                        | 569                        | 389                        | 246                        | 1 434                  |
| thousands--                                       | 19 637                     | 22 110                     | 13 029                     | 9 753                      | 57 848                 |
| <b>GRAINS AND FARINACEOUS CROPS</b>               |                            |                            |                            |                            |                        |
| Pigeon peas ----- farms--                         | 25                         | 20                         | 16                         | 3                          | 20                     |
| cuerdas--   | 329                        | 197                        | 612                        | (D)                        | 1 586                  |
| cwt--   | 2 728                      | 2 268                      | 5 553                      | (D)                        | 18 485                 |
| Dry beans ----- farms --                          | 7                          | 4                          | 10                         | 1                          | 2                      |
| cuerdas--   | 12                         | 19                         | 21                         | (D)                        | (D)                    |
| cwt--   | 83                         | 61                         | 58                         | (D)                        | (D)                    |
| Green beans ----- farms --                        | 21                         | 24                         | 6                          | 3                          | 9                      |
| cuerdas--   | 56                         | 36                         | 12                         | 4                          | 23                     |
| cwt--   | 504                        | 281                        | 130                        | 25                         | 417                    |
| Corn ----- farms--                                | 10                         | 6                          | 7                          | 1                          | 13                     |
| cuerdas--   | (D)                        | 26                         | 12                         | (D)                        | 269                    |
| cwt--   | (D)                        | 130                        | 197                        | (D)                        | 5 928                  |
| Dasheens ----- farms--                            | 32                         | 17                         | 8                          | 9                          | 5                      |
| cuerdas--   | 72                         | 28                         | 20                         | 20                         | 18                     |
| cwt--   | 2 144                      | 1 107                      | 207                        | 972                        | 810                    |
| Cassava ----- farms--                             | 13                         | 16                         | 12                         | 4                          | 11                     |
| cuerdas--   | 81                         | 122                        | 9                          | 11                         | 74                     |
| cwt--   | 486                        | 1 840                      | 175                        | 238                        | 1 157                  |
| Celeriac ----- farms--                            | 20                         | 7                          | 15                         | 1                          | 6                      |
| cuerdas--   | 30                         | (D)                        | 31                         | (D)                        | 33                     |
| cwt--   | 1 190                      | 1 144                      | 1 762                      | (D)                        | (D)                    |
| Sweetpotatoes ----- farms --                      | 17                         | 22                         | 3                          | 1                          | 7                      |
| cuerdas--   | 16                         | 26                         | (D)                        | (D)                        | 728                    |
| cwt--   | 834                        | 920                        | (D)                        | (D)                        | 71 615                 |
| Yams ----- farms--                                | 48                         | 41                         | 23                         | 4                          | 30                     |
| cuerdas--   | 324                        | 93                         | 137                        | 20                         | 64                     |
| cwt--   | 7 376                      | 4 709                      | 3 560                      | 1 588                      | 3 589                  |
| Taniers ----- farms--                             | 47                         | 30                         | 16                         | 20                         | 25                     |
| cuerdas--   | 124                        | 73                         | 46                         | 32                         | 78                     |
| cwt--   | 1 401                      | 1 158                      | 643                        | 507                        | 1 986                  |
| Other grains and farinaceous crops ----- farms -- | 2                          | --                         | 3                          | 2                          | 2                      |
| cuerdas--   | (D)                        | --                         | 13                         | (D)                        | (D)                    |
| cwt--   | (D)                        | --                         | (D)                        | (D)                        | (D)                    |

Table 73. Summary by Market Value of Agricultural Products Sold: 1992 —Con.

[Detail may not add to total due to rounding. For enumeration periods, see appendix A; for meaning of abbreviations and symbols, see introductory text]

| Farms with sales of \$2,500 or more  | Total      | \$2,500<br>to<br>\$4,999 | \$5,000<br>to<br>\$7,499 | \$7,500<br>to<br>\$9,999 | \$10,000<br>to<br>\$19,999 | \$20,000<br>to<br>\$24,999 |
|--------------------------------------|------------|--------------------------|--------------------------|--------------------------|----------------------------|----------------------------|
| <b>FRUITS AND COCONUTS</b>           |            |                          |                          |                          |                            |                            |
| Coconuts ----- farms ..              | 272        | 107                      | 38                       | 28                       | 52                         | 5                          |
| cuerdas..                            | 265        | 29                       | 48                       | 62                       | 64                         | (D)                        |
| trees not of bearing age ..          | 1 901      | 220                      | 51                       | 259                      | 732                        | (D)                        |
| trees of bearing age ..              | 21 350     | 2 217                    | 3 497                    | 7 163                    | 3 806                      | (D)                        |
| hundreds..                           | (D)        | 497                      | 1 241                    | 1 230                    | 1 401                      | (D)                        |
| Grapefruit----- farms ..             | 785        | 306                      | 141                      | 98                       | 114                        | 26                         |
| cuerdas..                            | 532        | 104                      | 36                       | 37                       | 89                         | 9                          |
| trees not of bearing age ..          | 7 077      | 2 046                    | 120                      | 112                      | 2 274                      | (D)                        |
| trees of bearing age ..              | 35 913     | 9 639                    | 3 491                    | 3 058                    | 6 997                      | 533                        |
| hundreds..                           | 24 234     | 5 775                    | 2 044                    | 1 822                    | 3 715                      | 328                        |
| Oranges ----- farms ..               | 3 078      | 1 008                    | 679                      | 348                      | 529                        | 123                        |
| cuerdas..                            | 7 673      | 1 183                    | 937                      | 600                      | 1 592                      | 473                        |
| trees not of bearing age ..          | 127 836    | 19 916                   | 8 734                    | 8 275                    | 30 010                     | 10 569                     |
| trees of bearing age ..              | 666 972    | 101 283                  | 79 161                   | 59 541                   | 152 961                    | 46 515                     |
| hundreds..                           | 503 654    | 68 872                   | 57 606                   | 39 177                   | 101 720                    | 28 854                     |
| Avocados ----- farms ..              | 866        | 297                      | 171                      | 142                      | 132                        | 20                         |
| cuerdas..                            | 871        | 136                      | 119                      | 68                       | 128                        | 38                         |
| trees not of bearing age ..          | 10 272     | 2 511                    | 940                      | 843                      | 675                        | (D)                        |
| trees of bearing age ..              | 53 441     | 8 453                    | 5 595                    | 3 628                    | 10 275                     | 2 782                      |
| thousands..                          | 2 979      | 731                      | 379                      | 337                      | 438                        | 96                         |
| Mangoes ----- farms ..               | 289        | 137                      | 31                       | 33                       | 30                         | 8                          |
| cuerdas..                            | 2 635      | 40                       | 34                       | 24                       | 31                         | (D)                        |
| trees not of bearing age ..          | (D)        | 284                      | 12                       | 129                      | (D)                        | (D)                        |
| trees of bearing age ..              | 155 364    | 2 057                    | 963                      | 1 068                    | 1 486                      | (D)                        |
| thousands..                          | 10 885     | 110                      | 70                       | 57                       | 74                         | (D)                        |
| Soursop ----- farms ..               | 181        | 73                       | 20                       | 39                       | 23                         | 1                          |
| cuerdas..                            | 43         | 12                       | 2                        | 7                        | 11                         | (D)                        |
| trees not of bearing age ..          | 1 453      | 22                       | (D)                      | 445                      | 117                        | -                          |
| trees of bearing age ..              | 2 657      | 957                      | 182                      | 334                      | 1 038                      | (D)                        |
| cwt..                                | 1 943      | 660                      | 216                      | 119                      | 867                        | (D)                        |
| Citron ----- farms ..                | 204        | 65                       | 45                       | 19                       | 46                         | 7                          |
| cuerdas..                            | 1 033      | 88                       | 71                       | 16                       | 163                        | 179                        |
| trees not of bearing age ..          | 16 914     | (D)                      | 204                      | (D)                      | 1 500                      | (D)                        |
| trees of bearing age ..              | 165 872    | 15 002                   | 7 275                    | 3 505                    | 20 015                     | 18 975                     |
| cwt..                                | 30 096     | 2 800                    | 2 229                    | 593                      | 4 425                      | 3 598                      |
| Papayas ----- farms ..               | 224        | 90                       | 44                       | 16                       | 39                         | 5                          |
| cuerdas..                            | 225        | 26                       | 44                       | 8                        | 51                         | (D)                        |
| trees not of bearing age ..          | 52 433     | 1 163                    | 14 520                   | (D)                      | 16 635                     | -                          |
| trees of bearing age ..              | 91 356     | 10 987                   | 11 398                   | 4 095                    | 10 767                     | (D)                        |
| cwt..                                | 24 798     | 2 515                    | 3 641                    | 613                      | 1 755                      | (D)                        |
| Passion fruit ----- farms ..         | 154        | 60                       | 26                       | 31                       | 21                         | 2                          |
| cuerdas..                            | 148        | 17                       | 24                       | 4                        | 25                         | (D)                        |
| trees not of bearing age ..          | 15 379     | 3 024                    | 5 349                    | (D)                      | -                          | -                          |
| trees of bearing age ..              | 14 847     | 617                      | 1 743                    | 610                      | 2 389                      | (D)                        |
| cwt..                                | 6 412      | 301                      | 436                      | 273                      | 1 136                      | (D)                        |
| Lemons and limes ----- farms ..      | 283        | 106                      | 50                       | 36                       | 49                         | 5                          |
| cuerdas..                            | 186        | 9                        | 15                       | 8                        | 14                         | 1                          |
| trees not of bearing age ..          | 3 791      | -                        | 34                       | 146                      | (D)                        | -                          |
| trees of bearing age ..              | 12 625     | 948                      | 1 169                    | 581                      | 1 758                      | (D)                        |
| cwt..                                | 5 859      | 241                      | 431                      | 138                      | 424                        | (D)                        |
| Other fruits ----- farms ..          | 170        | 66                       | 35                       | 26                       | 23                         | 6                          |
| cuerdas..                            | 994        | 13                       | 42                       | 18                       | 17                         | (D)                        |
| trees not of bearing age ..          | 1 249      | (D)                      | (D)                      | 306                      | -                          | -                          |
| trees of bearing age ..              | 51 223     | 1 163                    | 2 269                    | 725                      | 871                        | (D)                        |
| cwt..                                | 24 121     | 305                      | 874                      | 337                      | 257                        | (D)                        |
| <b>VEGETABLES AND MELONS</b>         |            |                          |                          |                          |                            |                            |
| Tomatoes ----- farms ..              | 103        | 30                       | 10                       | 26                       | 12                         | 2                          |
| cuerdas..                            | 1 220      | 4                        | (D)                      | 20                       | 20                         | (D)                        |
| pounds..                             | 16 337 007 | 40 240                   | 37 231                   | 40 258                   | 119 500                    | (D)                        |
| Cucumbers ----- farms ..             | 209        | 45                       | 21                       | 19                       | 51                         | 6                          |
| cuerdas..                            | 342        | 11                       | 25                       | 23                       | 112                        | 9                          |
| pounds..                             | 2 528 773  | 66 310                   | 117 727                  | 219 500                  | 643 805                    | 60 375                     |
| String beans ----- farms ..          | 82         | 15                       | 12                       | 3                        | 21                         | 13                         |
| cuerdas..                            | 134        | 8                        | (D)                      | 6                        | 45                         | 41                         |
| pounds..                             | 169 380    | (D)                      | 11 170                   | 23 000                   | 58 100                     | 23 600                     |
| Lettuce ----- farms ..               | 111        | 35                       | 22                       | 13                       | 14                         | 17                         |
| cuerdas..                            | 78         | 21                       | 9                        | 12                       | 6                          | 8                          |
| pounds..                             | 1 484 277  | 97 800                   | 48 532                   | 112 700                  | 41 100                     | 358 000                    |
| Peppers ----- farms ..               | 160        | 33                       | 29                       | 21                       | 14                         | 2                          |
| cuerdas..                            | 866        | 19                       | 21                       | 12                       | 18                         | (D)                        |
| pounds..                             | 9 223 052  | 86 794                   | 51 455                   | 30 410                   | 58 450                     | (D)                        |
| Cabbage ----- farms ..               | 80         | 25                       | 8                        | -                        | 19                         | 7                          |
| cuerdas..                            | 236        | 11                       | 9                        | -                        | 124                        | 4                          |
| pounds..                             | 1 173 174  | 34 320                   | 121 954                  | -                        | 522 400                    | (D)                        |
| Eggplant----- farms ..               | 100        | 3                        | 20                       | 14                       | 11                         | 4                          |
| cuerdas..                            | 307        | (D)                      | 14                       | 24                       | 17                         | 13                         |
| pounds..                             | 2 678 662  | (D)                      | 21 777                   | 102 150                  | 102 760                    | 102 500                    |
| Pumpkins ----- farms ..              | 856        | 279                      | 68                       | 114                      | 160                        | 46                         |
| cuerdas..                            | 2 991      | 321                      | 168                      | 195                      | 647                        | 263                        |
| pounds..                             | 12 765 988 | 860 208                  | 347 590                  | 652 305                  | 2 000 310                  | 728 200                    |
| Sweet cooking peppers ----- farms .. | 587        | 217                      | 110                      | 52                       | 114                        | 19                         |
| cuerdas..                            | 485        | 104                      | 116                      | 42                       | 100                        | 18                         |
| pounds..                             | 1 151 160  | 204 410                  | 136 065                  | 121 990                  | 254 233                    | 35 000                     |

Table 73. Summary by Market Value of Agricultural Products Sold: 1992 — Con.

[Detail may not add to total due to rounding. For enumeration periods, see appendix A; for meaning of abbreviations and symbols, see introductory text]

| Farms with sales of \$2,500 or more | \$25,000<br>to<br>\$29,999 | \$30,000<br>to<br>\$39,999 | \$40,000<br>to<br>\$49,999 | \$50,000<br>to<br>\$59,999 | \$60,000<br>or<br>more |
|-------------------------------------|----------------------------|----------------------------|----------------------------|----------------------------|------------------------|
| <b>FRUITS AND COCONUTS</b>          |                            |                            |                            |                            |                        |
| Coconuts ----- farms..              | 11                         | 3                          | 4                          | 10                         | 14                     |
| cuerdas..                           | 10                         | (D)                        | 3                          | 3                          | 9                      |
| trees not of bearing age --         | (D)                        | (D)                        | (D)                        | 80                         | 183                    |
| trees of bearing age --             | 629                        | (D)                        | 281                        | 120                        | 437                    |
| hundreds..                          | 189                        | (D)                        | (D)                        | 52                         | 112                    |
| Grapefruit ----- farms..            | 36                         | 21                         | 9                          | 7                          | 27                     |
| cuerdas..                           | 28                         | 131                        | 5                          | 27                         | 67                     |
| trees not of bearing age --         | 79                         | (D)                        | 171                        | --                         | 2 188                  |
| trees of bearing age --             | 2 378                      | 3 284                      | 230                        | 2 216                      | 4 087                  |
| hundreds..                          | 1 260                      | 5 828                      | 364                        | 1 012                      | 2 086                  |
| Oranges ----- farms..               | 117                        | 74                         | 43                         | 49                         | 108                    |
| cuerdas..                           | 493                        | 420                        | 222                        | 299                        | 1 454                  |
| trees not of bearing age --         | 6 025                      | 8 660                      | 5 966                      | 17 425                     | 12 256                 |
| trees of bearing age --             | 45 679                     | 31 804                     | 17 484                     | 20 280                     | 112 264                |
| hundreds..                          | 38 112                     | 32 330                     | 18 333                     | 18 590                     | 100 060                |
| Avocados ----- farms..              | 31                         | 17                         | 8                          | 15                         | 33                     |
| cuerdas..                           | 68                         | 22                         | 8                          | 25                         | 259                    |
| trees not of bearing age --         | (D)                        | (D)                        | (D)                        | 143                        | 3 780                  |
| trees of bearing age --             | 3 614                      | 1 473                      | 458                        | 1 268                      | 15 895                 |
| thousands..                         | 258                        | 91                         | 16                         | 123                        | 511                    |
| Mangoes ----- farms..               | 15                         | 9                          | 3                          | 4                          | 19                     |
| cuerdas..                           | 46                         | 18                         | (D)                        | (D)                        | 2 399                  |
| trees not of bearing age --         | (D)                        | --                         | --                         | --                         | (D)                    |
| trees of bearing age --             | (D)                        | 1 063                      | (D)                        | (D)                        | 143 555                |
| thousands..                         | (D)                        | 34                         | (D)                        | (D)                        | 10 283                 |
| Soursop ----- farms..               | 1                          | 5                          | --                         | 9                          | 10                     |
| cuerdas..                           | (D)                        | (D)                        | --                         | 1                          | 7                      |
| trees not of bearing age --         | (D)                        | --                         | --                         | (D)                        | 707                    |
| trees of bearing age --             | --                         | (D)                        | --                         | 48                         | (D)                    |
| cwt..                               | --                         | (D)                        | --                         | 16                         | (D)                    |
| Citron ----- farms..                | 9                          | 5                          | --                         | 3                          | 5                      |
| cuerdas..                           | 9                          | 72                         | --                         | (D)                        | (D)                    |
| trees not of bearing age --         | --                         | --                         | --                         | (D)                        | (D)                    |
| trees of bearing age --             | 900                        | 8 650                      | --                         | (D)                        | (D)                    |
| cwt..                               | 450                        | 2 968                      | --                         | (D)                        | (D)                    |
| Papayas ----- farms..               | 4                          | 3                          | 8                          | 2                          | 13                     |
| cuerdas..                           | 9                          | (D)                        | 19                         | (D)                        | 30                     |
| trees not of bearing age --         | (D)                        | (D)                        | (D)                        | (D)                        | 8 251                  |
| trees of bearing age --             | 6 474                      | (D)                        | 8 500                      | --                         | 17 413                 |
| cwt..                               | 868                        | (D)                        | 3 000                      | --                         | 6 143                  |
| Passion fruit ----- farms..         | --                         | 6                          | 1                          | 4                          | 3                      |
| cuerdas..                           | --                         | 9                          | (D)                        | (D)                        | (D)                    |
| trees not of bearing age --         | --                         | --                         | --                         | (D)                        | (D)                    |
| trees of bearing age --             | --                         | 600                        | (D)                        | (D)                        | (D)                    |
| cwt..                               | --                         | 432                        | (D)                        | (D)                        | (D)                    |
| Lemons and limes ----- farms..      | 11                         | 4                          | 2                          | 10                         | 10                     |
| cuerdas..                           | (D)                        | (Z)                        | (D)                        | 1                          | (D)                    |
| trees not of bearing age --         | --                         | --                         | (D)                        | (D)                        | (D)                    |
| trees of bearing age --             | (D)                        | 26                         | (D)                        | 14                         | 6 912                  |
| cwt..                               | (D)                        | 6                          | (D)                        | 3                          | (D)                    |
| Other fruits ----- farms..          | 1                          | 4                          | 1                          | 3                          | 5                      |
| cuerdas..                           | (D)                        | 1                          | (D)                        | (D)                        | 802                    |
| trees not of bearing age --         | --                         | 40                         | --                         | (D)                        | --                     |
| trees of bearing age --             | (D)                        | --                         | (D)                        | (D)                        | 40 130                 |
| cwt..                               | (D)                        | --                         | (D)                        | (D)                        | 20 065                 |
| <b>VEGETABLES AND MELONS</b>        |                            |                            |                            |                            |                        |
| Tomatoes ----- farms..              | 1                          | 2                          | 2                          | --                         | 18                     |
| cuerdas..                           | (D)                        | (D)                        | (D)                        | --                         | 962                    |
| pounds..                            | (D)                        | (D)                        | (D)                        | --                         | 16 033 200             |
| Cucumbers ----- farms..             | 26                         | 5                          | 13                         | 1                          | 22                     |
| cuerdas..                           | 37                         | (D)                        | 43                         | (D)                        | 78                     |
| pounds..                            | 203 369                    | (D)                        | 505 500                    | (D)                        | 668 684                |
| String beans ----- farms..          | 1                          | 10                         | 3                          | --                         | 4                      |
| cuerdas..                           | (D)                        | 10                         | 7                          | --                         | 11                     |
| pounds..                            | (D)                        | 11 450                     | 15 100                     | --                         | 21 500                 |
| Lettuce ----- farms..               | 1                          | 3                          | 1                          | --                         | 5                      |
| cuerdas..                           | (D)                        | (D)                        | (D)                        | --                         | 20                     |
| pounds..                            | (D)                        | (D)                        | (D)                        | --                         | (D)                    |
| Peppers ----- farms..               | 9                          | 2                          | 8                          | 2                          | 40                     |
| cuerdas..                           | 19                         | (D)                        | 21                         | (D)                        | 741                    |
| pounds..                            | 45 193                     | (D)                        | 144 000                    | (D)                        | 8 680 250              |
| Cabbage ----- farms..               | 2                          | 1                          | 12                         | 1                          | 5                      |
| cuerdas..                           | (D)                        | (D)                        | 45                         | (D)                        | 31                     |
| pounds..                            | (D)                        | (D)                        | 280 000                    | (D)                        | 115 300                |
| Eggplant ----- farms..              | 6                          | 1                          | 3                          | 9                          | 29                     |
| cuerdas..                           | 15                         | (D)                        | 2                          | 17                         | 198                    |
| pounds..                            | 62 660                     | (D)                        | 32 000                     | 94 400                     | 2 145 317              |
| Pumpkins ----- farms..              | 34                         | 30                         | 24                         | 16                         | 85                     |
| cuerdas..                           | 103                        | 133                        | 114                        | 32                         | 1 016                  |
| pounds..                            | 285 000                    | 209 900                    | 607 000                    | 196 500                    | 6 878 975              |
| Sweet cooking peppers ----- farms.. | 22                         | 9                          | 6                          | 9                          | 29                     |
| cuerdas..                           | 31                         | 10                         | 10                         | 11                         | 43                     |
| pounds..                            | 71 000                     | 24 560                     | 13 570                     | 49 500                     | 240 832                |

Table 73. **Summary by Market Value of Agricultural Products Sold: 1992** —Con.

[Detail may not add to total due to rounding. For enumeration periods, see appendix A; for meaning of abbreviations and symbols, see introductory text]

| Farms with sales of \$2,500 or more                             |           |        |                          |                          |                          |                            |                            |
|---|-----------|--------|--------------------------|--------------------------|--------------------------|----------------------------|----------------------------|
|   |           | Total  | \$2,500<br>to<br>\$4,999 | \$5,000<br>to<br>\$7,499 | \$7,500<br>to<br>\$9,999 | \$10,000<br>to<br>\$19,999 | \$20,000<br>to<br>\$24,999 |
| <b>VEGETABLES AND MELONS—Con.</b>                               |           |        |                          |                          |                          |                            |                            |
| Watermelons ----- farms --                                      | 55        | —      | 7                        | —                        | —                        | 15                         | —                          |
| cuerdas--   | 330       | —      | 2                        | —                        | —                        | 38                         | —                          |
| pounds--  | 3 190 550 | —      | 19 250                   | —                        | —                        | 156 950                    | —                          |
| Honeydew melons ----- farms --                                  | 6         | —      | —                        | 2                        | —                        | 1                          | —                          |
| cuerdas--   | 27        | —      | —                        | (D)                      | —                        | (D)                        | —                          |
| pounds--  | 339 025   | —      | —                        | (D)                      | —                        | (D)                        | —                          |
| Cantaloups ----- farms --                                       | 4         | —      | —                        | —                        | —                        | —                          | —                          |
| cuerdas--   | 9         | —      | —                        | —                        | —                        | —                          | —                          |
| pounds--  | 53 000    | —      | —                        | —                        | —                        | —                          | —                          |
| Sweet corn ----- farms --                                       | 73        | 50     | 5                        | 10                       | 6                        | 1                          |                            |
| cuerdas--   | 53        | 15     | (D)                      | 13                       | 11                       | (D)                        |                            |
| pounds--  | 62 310    | 15 740 | 14 400                   | 19 970                   | (D)                      | (D)                        |                            |
| Other vegetables and melons ----- farms --                      | 148       | 53     | 30                       | 5                        | 26                       | 12                         |                            |
| cuerdas--   | 301       | 24     | 39                       | 5                        | 58                       | 9                          |                            |
| pounds--  | 830 645   | 57 350 | 62 974                   | 17 100                   | 81 240                   | 26 300                     |                            |
| <b>OTHER CROPS</b>  |           |        |                          |                          |                          |                            |                            |
| Horticultural specialties ----- farms --                        | 370       | 61     | 48                       | 8                        | 85                       | 25                         |                            |
| cuerdas--   | 1 539     | 55     | 56                       | 3                        | 137                      | 55                         |                            |
| Pastures for grazing/roughage ----- farms --                    | 3 297     | 843    | 474                      | 307                      | 533                      | 136                        |                            |
| cuerdas--   | 179 081   | 11 872 | 9 443                    | 7 577                    | 22 868                   | 6 511                      |                            |
| Tree seedlings (coffee, orange, plantains, etc.) ----- farms -- | 223       | 62     | 29                       | 11                       | 49                       | 12                         |                            |
| cuerdas--   | 1 183     | 185    | 102                      | 85                       | 198                      | 64                         |                            |
| Other crops ----- farms --                                      | 147       | 20     | 18                       | 10                       | 57                       | 8                          |                            |
| cuerdas--   | 4 093     | 235    | 144                      | 52                       | 732                      | 618                        |                            |

Table 73. **Summary by Market Value of Agricultural Products Sold: 1992** —Con.

[Detail may not add to total due to rounding. For enumeration periods, see appendix A; for meaning of abbreviations and symbols, see introductory text]

| Farms with sales of \$2,500 or more                    |                                     | \$25,000<br>to<br>\$29,999 | \$30,000<br>to<br>\$39,999 | \$40,000<br>to<br>\$49,999 | \$50,000<br>to<br>\$59,999 | \$60,000<br>or<br>more |
|--|-------------------------------------|----------------------------|----------------------------|----------------------------|----------------------------|------------------------|
| <b>VEGETABLES AND MELONS—Con.</b>                      |                                     |                            |                            |                            |                            |                        |
| Watermelons -----                                      | farms --<br>cuerdas --<br>pounds -- | 1<br>(D)<br>(D)            | 2<br>(D)<br>(D)            | 3<br>7<br>134 150          | 1<br>(D)<br>(D)            | 26<br>234<br>2 418 200 |
| Honeydew melons -----                                  | farms --<br>cuerdas --<br>pounds -- | --<br>--<br>--             | --<br>--<br>--             | --<br>--<br>--             | --<br>--<br>--             | 3<br>(D)<br>(D)        |
| Cantaloups -----                                       | farms --<br>cuerdas --<br>pounds -- | --<br>--<br>--             | --<br>--<br>--             | --<br>--<br>--             | --<br>--<br>--             | 4<br>9<br>53 000       |
| Sweet corn -----                                       | farms --<br>cuerdas --<br>pounds -- | --<br>--<br>--             | 1<br>(D)<br>(D)            | --<br>--<br>--             | --<br>--<br>--             | --<br>--<br>--         |
| Other vegetables and melons -----                      | farms --<br>cuerdas --<br>pounds -- | 4<br>(D)<br>(D)            | 2<br>(D)<br>(D)            | 5<br>(D)<br>(D)            | --<br>--<br>--             | 11<br>111<br>444 398   |
| <b>OTHER CROPS</b>                                     |                                     |                            |                            |                            |                            |                        |
| Horticultural specialties -----                        | farms --<br>cuerdas --              | 19<br>39                   | 16<br>66                   | 13<br>55                   | 15<br>82                   | 80<br>991              |
| Pastures for grazing/roughage -----                    | farms --<br>cuerdas --              | 119<br>5 574               | 76<br>4 655                | 66<br>3 426                | 49<br>4 508                | 694<br>102 649         |
| Tree seedlings (coffee, orange, plantains, etc.) ----- | farms --<br>cuerdas --              | 18<br>109                  | 13<br>140                  | 8<br>(D)                   | 1<br>(D)                   | 20<br>253              |
| Other crops -----                                      | farms --<br>cuerdas --              | 4<br>(D)                   | 5<br>88                    | 4<br>72                    | 1<br>(D)                   | 20<br>2 130            |

**Table 74. Summary by Type of Farm: 1992**

[Detail may not add to total due to rounding. For enumeration periods, see appendix A; for meaning of abbreviations and symbols, see introductory text]

| Farms with sales of \$2,500 or more                        |            | Total   | Sugarcane | Coffee  | Vegetables and melons | Fruits and coconuts | Horticultural specialties |
|--|------------|---------|-----------|---------|-----------------------|---------------------|---------------------------|
| <b>FARMS AND LAND IN FARMS</b>                             |            |         |           |         |                       |                     |                           |
| Farms .....  | number ..  | 13 303  | 361       | 5 076   | 219                   | 2 106               | 288                       |
| Land in farms .....  | cuerdas .. | 734 213 | 54 083    | 159 087 | 9 845                 | 76 070              | 5 345                     |
| Average size of farm .....                                 | cuerdas .. | 55.2    | 149.8     | 31.3    | 45.0                  | 36.1                | 18.6                      |
| Farms by size:   |            |         |           |         |                       |                     |                           |
| Less than 10 cuerdas .....                                 |            | 3 694   | 36        | 1 467   | 101                   | 718                 | 203                       |
| 10 to 19 cuerdas .....                                     |            | 3 128   | 52        | 1 516   | 31                    | 478                 | 23                        |
| 20 to 49 cuerdas .....                                     |            | 3 222   | 97        | 1 376   | 36                    | 531                 | 31                        |
| 50 to 99 cuerdas .....                                     |            | 1 574   | 48        | 434     | 22                    | 208                 | 25                        |
| 100 to 174 cuerdas .....                                   |            | 767     | 22        | 173     | 18                    | 108                 | 2                         |
| 175 to 259 cuerdas .....                                   |            | 345     | 34        | 43      | 3                     | 32                  | 2                         |
| 260 cuerdas or more .....                                  |            | 573     | 72        | 67      | 8                     | 31                  | 2                         |
| <b>LAND IN FARMS ACCORDING TO USE</b>                      |            |         |           |         |                       |                     |                           |
| Total cultivated cropland .....                            | farms ..   | 10 982  | 361       | 5 076   | 219                   | 2 106               | 288                       |
|  | cuerdas .. | 240 018 | 44 391    | 93 283  | 5 575                 | 40 835              | 3 469                     |
| Cropland used for crops .....                              | farms ..   | 10 844  | 361       | 5 076   | 219                   | 2 106               | 288                       |
|  | cuerdas .. | 192 247 | 40 718    | 73 729  | 5 016                 | 32 369              | 2 115                     |
| Farms by cuerdas used for crops:                           |            |         |           |         |                       |                     |                           |
| Less than 10 cuerdas .....                                 |            | 6 481   | 71        | 2 757   | 136                   | 1 359               | 245                       |
| 10 to 19 cuerdas .....                                     |            | 2 343   | 66        | 1 376   | 37                    | 394                 | 11                        |
| 20 to 49 cuerdas .....                                     |            | 1 366   | 85        | 702     | 18                    | 254                 | 24                        |
| 50 to 99 cuerdas .....                                     |            | 375     | 26        | 184     | 8                     | 65                  | 5                         |
| 100 to 174 cuerdas .....                                   |            | 132     | 30        | 38      | 15                    | 17                  | 2                         |
| 175 to 259 cuerdas .....                                   |            | 66      | 31        | 16      | 3                     | 8                   | 1                         |
| 260 cuerdas or more .....                                  |            | 81      | 52        | 3       | 2                     | 9                   | -                         |
| Cropland that lie at rest .....                            | farms ..   | 2 600   | 62        | 1 292   | 59                    | 456                 | 60                        |
|  | cuerdas .. | 47 771  | 3 674     | 19 555  | 559                   | 8 466               | 1 355                     |
| Cultivated and/or improved pastures .....                  | farms ..   | 3 297   | 52        | 222     | 22                    | 406                 | 32                        |
|  | cuerdas .. | 179 081 | 1 801     | 4 652   | 680                   | 6 739               | 124                       |
| Natural pastures .....                                     | farms ..   | 3 070   | 56        | 414     | 20                    | 461                 | 53                        |
|  | cuerdas .. | 147 739 | 3 347     | 7 433   | 1 403                 | 8 627               | 610                       |
| Pastures overgrown with brush .....                        | farms ..   | 1 986   | 44        | 640     | 29                    | 341                 | 18                        |
|  | cuerdas .. | 46 581  | 566       | 10 029  | 540                   | 4 177               | 127                       |
| Other land .....   | farms ..   | 6 860   | 183       | 3 031   | 96                    | 878                 | 131                       |
|  | cuerdas .. | 120 795 | 3 978     | 43 689  | 1 648                 | 15 692              | 1 016                     |
| Woodland .....   | farms ..   | 2 676   | 64        | 1 117   | 44                    | 347                 | 55                        |
|  | cuerdas .. | 63 931  | 1 675     | 24 386  | 729                   | 8 095               | 601                       |
| Land in lakes, ponds, buildings, roads, or wasteland ..... | farms ..   | 5 356   | 137       | 2 359   | 69                    | 658                 | 98                        |
|  | cuerdas .. | 56 864  | 2 302     | 19 304  | 919                   | 7 598               | 414                       |
| <b>IRRIGATION</b>  |            |         |           |         |                       |                     |                           |
| Irrigated land .....                                       | farms ..   | 622     | 96        | 68      | 42                    | 70                  | 95                        |
|  | cuerdas .. | 44 757  | 24 823    | 564     | 2 292                 | 5 045               | 704                       |
| Public system .....  | farms ..   | 195     | 37        | 18      | 13                    | 30                  | 28                        |
|  | cuerdas .. | 13 538  | 5 759     | 130     | 365                   | 3 326               | 172                       |
| Private system .....                                       | farms ..   | 443     | 67        | 50      | 30                    | 43                  | 67                        |
|  | cuerdas .. | 31 219  | 19 064    | 434     | 1 927                 | 1 719               | 532                       |
| Farms by major source of irrigation water:                 |            |         |           |         |                       |                     |                           |
| Well or cistern .....                                      |            | 242     | 51        | 13      | 20                    | 25                  | 57                        |
| River or stream .....                                      |            | 89      | 5         | 31      | 1                     | 4                   | 9                         |
| Lake or private pond .....                                 |            | 73      | 9         | 5       | 6                     | 3                   | 3                         |
| Canal or irrigation district .....                         |            | 157     | 30        | 15      | 13                    | 27                  | 18                        |
| Other .....  |            | 61      | 1         | 4       | 2                     | 11                  | 8                         |
| <b>OCCUPATION AND TENURE OF OPERATOR</b>                   |            |         |           |         |                       |                     |                           |
| All operators .....  |            | 13 303  | 361       | 5 076   | 219                   | 2 106               | 288                       |
| Full owners .....  |            | 9 963   | 144       | 4 700   | 137                   | 1 575               | 204                       |
| Part owners .....  |            | 1 749   | 100       | 243     | 34                    | 275                 | 46                        |
| Tenants .....  |            | 1 591   | 117       | 133     | 48                    | 256                 | 38                        |
| Principal occupation:                                      |            |         |           |         |                       |                     |                           |
| Agricultural:  |            |         |           |         |                       |                     |                           |
| Full owners .....  |            | 6 273   | 87        | 3 239   | 103                   | 875                 | 127                       |
| Part owners .....  |            | 1 178   | 79        | 135     | 30                    | 203                 | 30                        |
| Tenants .....  |            | 1 053   | 101       | 78      | 44                    | 183                 | 19                        |
| Nonagricultural:   |            |         |           |         |                       |                     |                           |
| Full owners .....  |            | 2 802   | 48        | 1 143   | 17                    | 500                 | 63                        |
| Part owners .....  |            | 469     | 14        | 90      | 4                     | 65                  | 8                         |
| Tenants .....  |            | 442     | 11        | 43      | 2                     | 51                  | 15                        |
| Not reported:  |            |         |           |         |                       |                     |                           |
| Full owners .....  |            | 888     | 9         | 318     | 17                    | 200                 | 14                        |
| Part owners .....  |            | 102     | 7         | 18      | -                     | 7                   | 8                         |
| Tenants .....  |            | 96      | 5         | 12      | 2                     | 22                  | 4                         |
| <b>FARMS BY TYPE OF ORGANIZATION</b>                       |            |         |           |         |                       |                     |                           |
| Individual or family .....                                 | farms ..   | 11 670  | 315       | 4 420   | 178                   | 1 942               | 230                       |
|  | cuerdas .. | 584 706 | 44 179    | 137 220 | 6 985                 | 61 970              | 3 062                     |
| Partnership .....  | farms ..   | 209     | 7         | 44      | 2                     | 31                  | 2                         |
|  | cuerdas .. | 25 622  | 1 677     | 2 162   | (D)                   | 1 327               | (D)                       |
| Corporation .....  | farms ..   | 325     | 16        | 112     | 15                    | 26                  | 21                        |
|  | cuerdas .. | 52 519  | 4 277     | 3 263   | 1 366                 | 7 821               | 785                       |
| Other .....  | farms ..   | 1 099   | 23        | 500     | 24                    | 107                 | 35                        |
|  | cuerdas .. | 71 367  | 3 950     | 16 441  | (D)                   | 4 953               | (D)                       |

**Table 74. Summary by Type of Farm: 1992 – Con.**

[Detail may not add to total due to rounding. For enumeration periods, see appendix A; for meaning of abbreviations and symbols, see introductory text]

| Farms with sales of \$2,500 or more                              | Grains and farinaceous crops | General farms, primarily crops | Livestock, except poultry and animal specialties | Dairy farms | Poultry and poultry products | Animal specialties | General farms, primarily livestock |
|--|------------------------------|--------------------------------|--|-------------|------------------------------|--------------------|------------------------------------|
| <b>FARMS AND LAND IN FARMS</b>                                   |                              |                                |  |             |                              |                    |                                    |
| Farms.....number..   | 393                          | 929                            | 2 450  | 723         | 524                          | 104                | 130                                |
| Land in farms.....cuerdas..                                      | 18 963                       | 49 942                         | 199 393  | 126 915     | 20 129                       | 4 091              | 10 350                             |
| Average size of farm.....cuerdas..                               | 48.3                         | 53.8                           | 81.4   | 175.5       | 38.4                         | 39.3               | 79.6                               |
| Farms by size:   |                              |                                |  |             |                              |                    |                                    |
| Less than 10 cuerdas .....                                       | 93                           | 185                            | 524  | 32          | 201                          | 66                 | 68                                 |
| 10 to 19 cuerdas .....   | 105                          | 243                            | 430  | 71          | 154                          | 16                 | 9                                  |
| 20 to 49 cuerdas .....   | 122                          | 249                            | 537  | 129         | 89                           | 4                  | 21                                 |
| 50 to 99 cuerdas .....   | 36                           | 152                            | 431  | 160         | 38                           | 3                  | 17                                 |
| 100 to 174 cuerdas .....   | 19                           | 52                             | 233  | 109         | 15                           | 7                  | 9                                  |
| 175 to 259 cuerdas .....   | 3                            | 12                             | 131  | 71          | 9                            | 2                  | 3                                  |
| 260 cuerdas or more .....  | 15                           | 36                             | 164  | 151         | 18                           | 6                  | 3                                  |
| <b>LAND IN FARMS ACCORDING TO USE</b>                            |                              |                                |  |             |                              |                    |                                    |
| Total cultivated cropland.....farms..                            | 393                          | 871                            | 1 069  | 132         | 298                          | 52                 | 117                                |
| .....cuerdas..   | 10 193                       | 19 297                         | 12 731   | 2 779       | 5 793                        | 232                | 1 439                              |
| Cropland used for crops.....farms..                              | 393                          | 870                            | 995  | 109         | 268                          | 42                 | 117                                |
| .....cuerdas..   | 8 567                        | 13 633                         | 7 950  | 2 029       | 4 757                        | 117                | 1 248                              |
| Farms by cuerdas used for crops:                                 |                              |                                |  |             |                              |                    |                                    |
| Less than 10 cuerdas .....                                       | 210                          | 455                            | 825  | 68          | 224                          | 40                 | 91                                 |
| 10 to 19 cuerdas .....   | 70                           | 246                            | 96   | 14          | 15                           | 2                  | 16                                 |
| 20 to 49 cuerdas .....   | 79                           | 124                            | 42   | 15          | 17                           | —                  | 6                                  |
| 50 to 99 cuerdas .....   | 22                           | 30                             | 23   | 7           | 3                            | —                  | 2                                  |
| 100 to 174 cuerdas .....   | 6                            | 12                             | 7  | 3           | 1                            | —                  | 1                                  |
| 175 to 259 cuerdas .....   | 2                            | 2                              | —  | 2           | 1                            | —                  | —                                  |
| 260 cuerdas or more .....  | 4                            | 1                              | 2  | —           | 7                            | —                  | 1                                  |
| Cropland that lie at rest.....farms..                            | 82                           | 208                            | 232  | 41          | 79                           | 19                 | 10                                 |
| .....cuerdas..   | 1 626                        | 5 664                          | 4 781  | 750         | 1 036                        | 115                | 191                                |
| Cultivated and/or improved pastures.....farms..                  | 74                           | 447                            | 1 213  | 639         | 85                           | 30                 | 75                                 |
| .....cuerdas..   | 878                          | 12 459                         | 60 452   | 84 806      | 3 498                        | 1 516              | 1 478                              |
| Natural pastures.....farms..                                     | 112                          | 302                            | 1 143  | 256         | 181                          | 31                 | 41                                 |
| .....cuerdas..   | 4 459                        | 7 857                          | 81 135   | 21 799      | 4 573                        | 910                | 5 587                              |
| Pastures overgrown with brush.....farms..                        | 32                           | 203                            | 466  | 105         | 77                           | 7                  | 24                                 |
| .....cuerdas..   | 762                          | 4 072                          | 19 786   | 3 670       | 1 229                        | 430                | 1 193                              |
| Other land.....farms..   | 177                          | 443                            | 1 039  | 419         | 364                          | 51                 | 48                                 |
| .....cuerdas..   | 2 671                        | 6 257                          | 25 290   | 13 860      | 5 037                        | 1 004              | 654                                |
| Woodland.....farms..   | 76                           | 202                            | 467  | 197         | 83                           | 11                 | 13                                 |
| .....cuerdas..   | 1 279                        | 3 291                          | 14 505   | 7 411       | 1 450                        | 281                | 228                                |
| Land in lakes, ponds, buildings, roads, or wasteland.....farms.. | 134                          | 337                            | 781  | 353         | 346                          | 45                 | 39                                 |
| .....cuerdas..   | 1 391                        | 2 967                          | 10 785   | 6 449       | 3 587                        | 722                | 426                                |
| <b>IRRIGATION</b>  |                              |                                |  |             |                              |                    |                                    |
| Irrigated land.....farms..                                       | 15                           | 42                             | 73   | 84          | 25                           | 10                 | 2                                  |
| .....cuerdas..   | 1 281                        | 1 179                          | 2 990  | 4 367       | 739                          | (D)                | (D)                                |
| Public system.....farms..  | 10                           | 17                             | 21   | 13          | 5                            | 1                  | 2                                  |
| .....cuerdas..   | 202                          | 684                            | 814  | 1 045       | (D)                          | (D)                | (D)                                |
| Private system.....farms..                                       | 5                            | 26                             | 52   | 74          | 20                           | 9                  | —                                  |
| .....cuerdas..   | 1 079                        | 495                            | 2 176  | 3 322       | (D)                          | (D)                | —                                  |
| Farms by major source of irrigation water:                       |                              |                                |  |             |                              |                    |                                    |
| Well or cistern.....   | 5                            | 15                             | 23   | 22          | 11                           | —                  | —                                  |
| River or stream.....   | —                            | 8                              | 21   | 2           | 1                            | 7                  | —                                  |
| Lake or private pond.....  | —                            | 4                              | 7  | 33          | —                            | 3                  | —                                  |
| Canal or irrigation district.....                                | 8                            | 15                             | 17   | 9           | 3                            | —                  | 2                                  |
| Other.....   | 2                            | —                              | 5  | 18          | 10                           | —                  | —                                  |
| <b>OCCUPATION AND TENURE OF OPERATOR</b>                         |                              |                                |  |             |                              |                    |                                    |
| All operators.....   | 393                          | 929                            | 2 450  | 723         | 524                          | 104                | 130                                |
| Full owners.....   | 227                          | 648                            | 1 430  | 299         | 455                          | 76                 | 68                                 |
| Part owners.....   | 65                           | 145                            | 493  | 256         | 34                           | 9                  | 49                                 |
| Tenants.....   | 101                          | 136                            | 527  | 168         | 35                           | 19                 | 13                                 |
| Principal occupation:  |                              |                                |  |             |                              |                    |                                    |
| Agricultural:  |                              |                                |  |             |                              |                    |                                    |
| Full owners.....   | 156                          | 460                            | 575  | 207         | 366                          | 43                 | 35                                 |
| Part owners.....   | 64                           | 124                            | 236  | 207         | 30                           | 2                  | 38                                 |
| Tenants.....   | 84                           | 86                             | 259  | 156         | 27                           | 4                  | 12                                 |
| Nonagricultural:   |                              |                                |  |             |                              |                    |                                    |
| Full owners.....   | 40                           | 140                            | 685  | 45          | 69                           | 26                 | 26                                 |
| Part owners.....   | 1                            | 16                             | 216  | 40          | 3                            | 7                  | 5                                  |
| Tenants.....   | 9                            | 41                             | 241  | 6           | 7                            | 15                 | 1                                  |
| Not reported:  |                              |                                |  |             |                              |                    |                                    |
| Full owners.....   | 31                           | 48                             | 170  | 47          | 20                           | 7                  | 7                                  |
| Part owners.....   | —                            | 5                              | 41   | 9           | 1                            | —                  | 6                                  |
| Tenants.....   | 8                            | 9                              | 27   | 6           | 1                            | —                  | —                                  |
| <b>FARMS BY TYPE OF ORGANIZATION</b>                             |                              |                                |  |             |                              |                    |                                    |
| Individual or family.....farms..                                 | 359                          | 828                            | 2 101  | 617         | 466                          | 93                 | 121                                |
| .....cuerdas..   | 13 199                       | 41 994                         | 151 171  | 95 288      | 17 425                       | 2 236              | 9 977                              |
| Partnership.....farms..  | 6                            | 21                             | 62   | 29          | 5                            | —                  | —                                  |
| .....cuerdas..   | (D)                          | 2 699                          | 9 196  | 5 618       | 494                          | —                  | —                                  |
| Corporation.....farms..  | 8                            | 11                             | 66   | 34          | 10                           | 6                  | —                                  |
| .....cuerdas..   | 1 941                        | 1 327                          | 12 254   | 16 440      | 1 260                        | 1 786              | —                                  |
| Other.....farms..  | 20                           | 69                             | 221  | 43          | 43                           | 5                  | 9                                  |
| .....cuerdas..   | (D)                          | 3 922                          | 26 773   | 9 569       | 950                          | 69                 | 373                                |



**Table 74. Summary by Type of Farm: 1992 —Con.**

[Detail may not add to total due to rounding. For enumeration periods, see appendix A; for meaning of abbreviations and symbols, see introductory text]

| Farms with sales of \$2,500 or more                            | Total | Sugarcane | Coffee | Vegetables and melons | Fruits and coconuts | Horticultural specialties |
|--|-------|-----------|--------|-----------------------|---------------------|---------------------------|
| <b>OPERATOR CHARACTERISTICS</b>                                |       |           |        |                       |                     |                           |
| Operators by years operating present farm:                     |       |           |        |                       |                     |                           |
| Less than 2 years -----  | 1 307 | 20        | 274    | 59                    | 308                 | 71                        |
| 2 to 4 years -----   | 1 849 | 54        | 598    | 34                    | 309                 | 46                        |
| 5 to 9 years -----   | 2 349 | 99        | 987    | 24                    | 276                 | 60                        |
| 10 years or more -----   | 7 041 | 176       | 2 973  | 89                    | 1 062               | 94                        |
| Not reported -----   | 757   | 12        | 244    | 13                    | 151                 | 17                        |
| Operators by place of residence:                               |       |           |        |                       |                     |                           |
| On farm operated -----   | 9 403 | 183       | 3 923  | 153                   | 1 560               | 200                       |
| Off farm operated -----  | 3 900 | 178       | 1 153  | 66                    | 546                 | 88                        |
| Not reported -----   | -     | -         | -      | -                     | -                   | -                         |
| Operators by age group:  |       |           |        |                       |                     |                           |
| Under 25 years -----   | 83    | 2         | 3      | 6                     | 5                   | -                         |
| 25 to 34 years -----   | 867   | 28        | 251    | 15                    | 117                 | 38                        |
| 35 to 44 years -----   | 2 467 | 75        | 837    | 49                    | 407                 | 90                        |
| 45 to 54 years -----   | 3 302 | 87        | 1 278  | 67                    | 509                 | 69                        |
| 55 to 64 years -----   | 3 240 | 79        | 1 220  | 37                    | 546                 | 73                        |
| 65 years and over -----  | 3 344 | 90        | 1 487  | 45                    | 522                 | 18                        |
| Average age -----  | 54.6  | 53.5      | 56.4   | 52.1                  | 54.7                | 46.9                      |
| Operators by highest level of school attended:                 |       |           |        |                       |                     |                           |
| None -----   | 650   | 12        | 296    | 15                    | 109                 | -                         |
| Elementary school -----  | 4 019 | 110       | 1 723  | 53                    | 694                 | 25                        |
| Secondary school -----   | 5 308 | 142       | 2 026  | 90                    | 815                 | 108                       |
| College -----  | 1 870 | 52        | 569    | 28                    | 251                 | 125                       |
| Graduate -----   | 687   | 27        | 215    | 16                    | 81                  | 14                        |
| Not reported -----   | 769   | 18        | 247    | 17                    | 156                 | 16                        |
| Operators by days worked off farm:                             |       |           |        |                       |                     |                           |
| None -----   | 8 395 | 255       | 3 281  | 150                   | 1 287               | 196                       |
| Any -----  | 4 087 | 93        | 1 516  | 46                    | 657                 | 78                        |
| 1 to 49 days -----   | 317   | 5         | 119    | 9                     | 50                  | 8                         |
| 50 to 99 days -----  | 295   | 13        | 100    | 3                     | 63                  | 13                        |
| 100 to 149 days -----  | 319   | 4         | 120    | 3                     | 68                  | 14                        |
| 150 to 199 days -----  | 363   | 4         | 99     | 11                    | 86                  | -                         |
| 200 days or more -----   | 2 793 | 67        | 1 078  | 20                    | 390                 | 43                        |
| Not reported -----   | 821   | 13        | 279    | 23                    | 162                 | 14                        |
| Operators by principal source of income:                       |       |           |        |                       |                     |                           |
| Sale of agricultural products -----                            | 6 543 | 219       | 2 499  | 138                   | 960                 | 140                       |
| Other farm-related income -----                                | 757   | 29        | 215    | 20                    | 158                 | 51                        |
| Nonfarm-related income -----                                   | 5 195 | 97        | 2 075  | 48                    | 829                 | 82                        |
| Not reported -----   | 808   | 16        | 287    | 13                    | 159                 | 15                        |
| Operators by percent of income from farming:                   |       |           |        |                       |                     |                           |
| Less than 25 percent -----                                     | 4 510 | 100       | 1 515  | 76                    | 822                 | 83                        |
| 25 to 49 percent -----   | 2 101 | 48        | 1 016  | 13                    | 349                 | 20                        |
| 50 to 74 percent -----   | 1 384 | 39        | 620    | 22                    | 193                 | 41                        |
| 75 percent or more -----                                       | 4 424 | 149       | 1 625  | 93                    | 584                 | 124                       |
| Not reported -----   | 884   | 25        | 300    | 15                    | 158                 | 20                        |
| Operators by main occupation:                                  |       |           |        |                       |                     |                           |
| Agricultural -----   | 8 504 | 267       | 3 452  | 177                   | 1 261               | 176                       |
| Nonagricultural -----  | 3 713 | 73        | 1 276  | 23                    | 616                 | 86                        |
| Not reported -----   | 1 086 | 21        | 348    | 19                    | 229                 | 26                        |
| <b>FARMS BY MARKET VALUE OF AGRICULTURAL PRODUCTS SOLD</b>     |       |           |        |                       |                     |                           |
| \$2,500 to \$4,999 -----                                       | 4 593 | 35        | 1 887  | 76                    | 879                 | 48                        |
| \$5,000 to \$7,499 -----                                       | 2 566 | 56        | 1 186  | 29                    | 432                 | 41                        |
| \$7,500 to \$9,999 -----                                       | 1 248 | 23        | 573    | 32                    | 167                 | 2                         |
| \$10,000 to \$19,999 -----                                     | 2 115 | 69        | 850    | 26                    | 325                 | 64                        |
| \$20,000 to \$39,999 -----                                     | 1 071 | 49        | 393    | 13                    | 186                 | 45                        |
| \$20,000 to \$24,999 -----                                     | 447   | 11        | 181    | 10                    | 64                  | 19                        |
| \$25,000 to \$29,999 -----                                     | 362   | 19        | 127    | 1                     | 65                  | 18                        |
| \$30,000 to \$39,999 -----                                     | 262   | 19        | 85     | 2                     | 57                  | 8                         |
| \$40,000 to \$59,999 -----                                     | 348   | 16        | 106    | 9                     | 53                  | 18                        |
| \$40,000 to \$49,999 -----                                     | 209   | 8         | 59     | 8                     | 42                  | 11                        |
| \$50,000 to \$59,999 -----                                     | 139   | 8         | 47     | 1                     | 11                  | 7                         |
| \$60,000 or more -----   | 1 362 | 113       | 81     | 34                    | 64                  | 70                        |
| <b>FARMS BY TYPE</b>   |       |           |        |                       |                     |                           |
| Sugarcane -----  | 361   | 361       | -      | -                     | -                   | -                         |
| Coffee -----   | 5 076 | -         | 5 076  | -                     | -                   | -                         |
| Vegetables and melons -----                                    | 219   | -         | -      | 219                   | -                   | -                         |
| Fruits and coconuts -----                                      | 2 106 | -         | -      | -                     | 2 106               | -                         |
| Horticultural specialties -----                                | 288   | -         | -      | -                     | -                   | 288                       |
| Grains and farinaceous crops -----                             | 393   | -         | -      | -                     | -                   | -                         |
| General farms, primarily crops -----                           | 929   | -         | -      | -                     | -                   | -                         |
| Livestock, except dairy, poultry, and animal specialties ----- | 2 450 | -         | -      | -                     | -                   | -                         |
| Dairy farms -----  | 723   | -         | -      | -                     | -                   | -                         |
| Poultry and poultry products -----                             | 524   | -         | -      | -                     | -                   | -                         |
| Animal specialties -----                                       | 104   | -         | -      | -                     | -                   | -                         |
| General farms, primarily livestock -----                       | 130   | -         | -      | -                     | -                   | -                         |

**Table 74. Summary by Type of Farm: 1992 – Con.**

[Detail may not add to total due to rounding. For enumeration periods, see appendix A; for meaning of abbreviations and symbols, see introductory text]

| Farms with sales of \$2,500 or more                            | Grains and farinaceous crops | General farms, primarily crops | Livestock, except poultry and animal specialties | Dairy farms | Poultry and poultry products | Animal specialties | General farms, primarily livestock |
|--|------------------------------|--------------------------------|--|-------------|------------------------------|--------------------|------------------------------------|
| <b>OPERATOR CHARACTERISTICS</b>                                |                              |                                |  |             |                              |                    |                                    |
| Operators by years operating present farm:                     |                              |                                |  |             |                              |                    |                                    |
| Less than 2 years -----  | 65                           | 117                            | 264  | 49          | 60                           | 19                 | 1                                  |
| 2 to 4 years -----   | 77                           | 97                             | 413  | 107         | 84                           | 10                 | 20                                 |
| 5 to 9 years -----   | 61                           | 150                            | 423  | 139         | 91                           | 28                 | 11                                 |
| 10 years or more -----   | 159                          | 515                            | 1 196  | 368         | 272                          | 47                 | 90                                 |
| Not reported -----   | 31                           | 50                             | 154  | 60          | 17                           | —                  | 8                                  |
| Operators by place of residence:                               |                              |                                |  |             |                              |                    |                                    |
| On farm operated -----   | 285                          | 704                            | 1 372  | 381         | 453                          | 82                 | 107                                |
| Off farm operated -----  | 108                          | 225                            | 1 078  | 342         | 71                           | 22                 | 23                                 |
| Not reported -----   | —                            | —                              | —  | —           | —                            | —                  | —                                  |
| Operators by age group:  |                              |                                |  |             |                              |                    |                                    |
| Under 25 years -----   | —                            | 10                             | 25   | 19          | 1                            | 6                  | 6                                  |
| 25 to 34 years -----   | 66                           | 70                             | 127  | 82          | 63                           | 9                  | 1                                  |
| 35 to 44 years -----   | 85                           | 191                            | 412  | 181         | 97                           | 21                 | 22                                 |
| 45 to 54 years -----   | 67                           | 169                            | 677  | 183         | 138                          | 31                 | 27                                 |
| 55 to 64 years -----   | 67                           | 222                            | 662  | 149         | 143                          | 5                  | 37                                 |
| 65 years and over -----  | 108                          | 267                            | 547  | 109         | 82                           | 32                 | 37                                 |
| Average age -----  | 52.4                         | 54.7                           | 54.6   | 49.7        | 51.7                         | 51.0               | 56.1                               |
| Operators by highest level of school attended:                 |                              |                                |  |             |                              |                    |                                    |
| None -----   | 46                           | 39                             | 101  | 4           | 23                           | —                  | 5                                  |
| Elementary school -----  | 161                          | 343                            | 600  | 125         | 128                          | 19                 | 38                                 |
| Secondary school -----   | 142                          | 349                            | 1 052  | 248         | 237                          | 37                 | 62                                 |
| College -----  | 13                           | 99                             | 378  | 219         | 95                           | 27                 | 14                                 |
| Graduate -----   | 3                            | 46                             | 174  | 62          | 25                           | 21                 | 3                                  |
| Not reported -----   | 28                           | 53                             | 145  | 65          | 16                           | —                  | 8                                  |
| Operators by days worked off farm:                             |                              |                                |  |             |                              |                    |                                    |
| None -----   | 281                          | 635                            | 1 229  | 546         | 394                          | 52                 | 89                                 |
| Any -----  | 76                           | 242                            | 1 076  | 109         | 108                          | 52                 | 34                                 |
| 1 to 49 days -----   | 11                           | 20                             | 61   | 12          | 15                           | —                  | 7                                  |
| 50 to 99 days -----  | 5                            | 14                             | 60   | 7           | 8                            | 1                  | 8                                  |
| 100 to 149 days -----  | 13                           | 19                             | 40   | 7           | 23                           | 8                  | —                                  |
| 150 to 199 days -----  | 8                            | 22                             | 101  | 16          | 8                            | 7                  | 1                                  |
| 200 days or more -----   | 39                           | 167                            | 814  | 67          | 54                           | 36                 | 18                                 |
| Not reported -----   | 36                           | 52                             | 145  | 68          | 22                           | —                  | 7                                  |
| Operators by principal source of income:                       |                              |                                |  |             |                              |                    |                                    |
| Sale of agricultural products -----                            | 250                          | 560                            | 805  | 533         | 366                          | 12                 | 61                                 |
| Other farm-related income -----                                | 26                           | 42                             | 146  | 36          | 22                           | 8                  | 4                                  |
| Nonfarm-related income -----                                   | 88                           | 274                            | 1 349  | 100         | 112                          | 84                 | 57                                 |
| Not reported -----   | 29                           | 53                             | 150  | 54          | 24                           | —                  | 8                                  |
| Operators by percent of income from farming:                   |                              |                                |  |             |                              |                    |                                    |
| Less than 25 percent -----                                     | 112                          | 291                            | 1 190  | 109         | 98                           | 64                 | 50                                 |
| 25 to 49 percent -----   | 61                           | 158                            | 323  | 44          | 33                           | 5                  | 31                                 |
| 50 to 74 percent -----   | 49                           | 127                            | 205  | 21          | 37                           | 16                 | 14                                 |
| 75 percent or more -----                                       | 139                          | 302                            | 555  | 482         | 324                          | 19                 | 28                                 |
| Not reported -----   | 32                           | 51                             | 177  | 67          | 32                           | —                  | 7                                  |
| Operators by main occupation:                                  |                              |                                |  |             |                              |                    |                                    |
| Agricultural -----   | 304                          | 670                            | 1 070  | 570         | 423                          | 49                 | 85                                 |
| Nonagricultural -----  | 50                           | 197                            | 1 142  | 91          | 79                           | 48                 | 32                                 |
| Not reported -----   | 39                           | 62                             | 238  | 62          | 22                           | 7                  | 13                                 |
| <b>FARMS BY MARKET VALUE OF AGRICULTURAL PRODUCTS SOLD</b>     |                              |                                |  |             |                              |                    |                                    |
| \$2,500 to \$4,999 -----                                       | 132                          | 292                            | 1 002  | 55          | 77                           | 38                 | 72                                 |
| \$5,000 to \$7,499 -----                                       | 84                           | 183                            | 466  | 48          | 14                           | 15                 | 12                                 |
| \$7,500 to \$9,999 -----                                       | 37                           | 120                            | 257  | 20          | 1                            | 8                  | 8                                  |
| \$10,000 to \$19,999 -----                                     | 89                           | 176                            | 406  | 39          | 28                           | 25                 | 18                                 |
| \$20,000 to \$39,999 -----                                     | 36                           | 105                            | 176  | 27          | 23                           | 7                  | 11                                 |
| \$20,000 to \$24,999 -----                                     | 15                           | 46                             | 68   | 17          | 6                            | —                  | 10                                 |
| \$25,000 to \$29,999 -----                                     | 14                           | 31                             | 64   | 7           | 10                           | 6                  | —                                  |
| \$30,000 to \$39,999 -----                                     | 7                            | 28                             | 44   | 3           | 7                            | 1                  | 1                                  |
| \$40,000 to \$59,999 -----                                     | 9                            | 25                             | 65   | 22          | 18                           | —                  | 7                                  |
| \$40,000 to \$49,999 -----                                     | 8                            | 22                             | 29   | 8           | 13                           | —                  | 1                                  |
| \$50,000 to \$59,999 -----                                     | 1                            | 3                              | 36   | 14          | 5                            | —                  | 6                                  |
| \$60,000 or more -----   | 6                            | 28                             | 78   | 512         | 363                          | 11                 | 2                                  |
| <b>FARMS BY TYPE</b>   |                              |                                |  |             |                              |                    |                                    |
| Sugarcane -----  | —                            | —                              | —  | —           | —                            | —                  | —                                  |
| Coffee -----   | —                            | —                              | —  | —           | —                            | —                  | —                                  |
| Vegetables and melons -----                                    | —                            | —                              | —  | —           | —                            | —                  | —                                  |
| Fruits and coconuts -----                                      | —                            | —                              | —  | —           | —                            | —                  | —                                  |
| Horticultural specialties -----                                | —                            | —                              | —  | —           | —                            | —                  | —                                  |
| Grains and farinaceous crops -----                             | 393                          | —                              | —  | —           | —                            | —                  | —                                  |
| General farms, primarily crops -----                           | —                            | 929                            | —  | —           | —                            | —                  | —                                  |
| Livestock, except dairy, poultry, and animal specialties ----- | —                            | —                              | 2 450  | —           | —                            | —                  | —                                  |
| Dairy farms -----  | —                            | —                              | —  | 723         | —                            | —                  | —                                  |
| Poultry and poultry products -----                             | —                            | —                              | —  | —           | 524                          | —                  | —                                  |
| Animal specialties -----                                       | —                            | —                              | —  | —           | —                            | 104                | —                                  |
| General farms, primarily livestock -----                       | —                            | —                              | —  | —           | —                            | —                  | 130                                |

**Table 74. Summary by Type of Farm: 1992 —Con.**

[Detail may not add to total due to rounding. For enumeration periods, see appendix A; for meaning of abbreviations and symbols, see introductory text]

| Farms with sales of \$2,500 or more   |             | Total      | Sugarcane  | Coffee     | Vegetables and melons | Fruits and coconuts | Horticultural specialties |
|---|-------------|------------|------------|------------|-----------------------|---------------------|---------------------------|
| <b>MARKET VALUE OF AGRICULTURAL PRODUCTS SOLD</b>   |             |            |            |            |                       |                     |                           |
| Total sales ----- farms ..  | 13 303      | 361        | 5 076      | 219        | 2 106                 | 288                 |                           |
| dollars ..  | 545 543 309 | 25 483 921 | 54 779 690 | 13 680 866 | 43 764 049            | 27 803 290          |                           |
| Average per farm ----- dollars ..   | 41 009      | 70 593     | 10 792     | 62 470     | 20 781                | 96 539              |                           |
| Crops, including horticultural specialties and other agricultural products ----- farms .. |             |            |            |            |                       |                     |                           |
| dollars ..  | 10 580      | 361        | 5 076      | 219        | 2 106                 | 288                 |                           |
|   | 183 897 465 | 25 029 954 | 53 667 822 | 13 532 854 | 41 891 202            | 27 709 063          |                           |
| Sugarcane ----- farms ..  | 408         | 361        | 9          | 1          | 7                     | —                   |                           |
| dollars ..  | 24 713 153  | 23 939 918 | 71 419     | (D)        | 78 937                | —                   |                           |
| Coffee ----- farms ..   | 6 566       | 88         | 5 076      | 12         | 515                   | 5                   |                           |
| dollars ..  | 51 982 963  | 389 756    | 47 149 835 | 9 884      | 1 637 206             | 94 480              |                           |
| Pineapples ----- farms ..   | 108         | 1          | 18         | 2          | 60                    | —                   |                           |
| dollars ..  | 11 239 942  | (D)        | 13 552     | (D)        | 11 097 162            | —                   |                           |
| Plantains ----- farms ..  | 4 278       | 55         | 880        | 72         | 1 775                 | 32                  |                           |
| dollars ..  | 22 051 481  | 361 241    | 1 611 804  | 103 458    | 15 813 496            | 72 702              |                           |
| Bananas ----- farms ..  | 3 084       | 17         | 1 556      | 33         | 711                   | 7                   |                           |
| dollars ..  | 5 243 003   | (D)        | 1 923 916  | 11 861     | 2 674 950             | (D)                 |                           |
| Grains and farinaceous crops ----- farms ..   | 2 608       | 13         | 367        | 119        | 789                   | 18                  |                           |
| dollars ..  | 9 163 165   | 24 062     | 356 489    | 272 416    | 1 384 033             | 2 831               |                           |
| Fruits and coconuts ----- farms ..  | 3 468       | 44         | 2 065      | 21         | 598                   | 7                   |                           |
| dollars ..  | 10 852 076  | 28 217     | 1 963 824  | 8 105      | 8 036 857             | 34 830              |                           |
| Vegetables and melons ----- farms ..  | 1 433       | 5          | 59         | 219        | 392                   | 11                  |                           |
| dollars ..  | 15 998 800  | 119 595    | 172 276    | 12 957 527 | 909 716               | 6 933               |                           |
| Horticultural specialties ----- farms ..  | 370         | —          | 11         | —          | 17                    | 288                 |                           |
| dollars ..  | 28 162 220  | —          | 46 330     | —          | 39 078                | 27 470 250          |                           |
| Other agricultural products ----- farms ..  | 564         | 20         | 107        | 3          | 83                    | 20                  |                           |
| dollars ..  | 4 490 662   | 138 237    | 358 377    | (D)        | 219 767               | (D)                 |                           |
| Livestock, poultry, and their products ----- farms ..                                     |             |            |            |            |                       |                     |                           |
| dollars ..  | 6 421       | 76         | 813        | 59         | 760                   | 40                  |                           |
| Cattle and calves ----- farms ..  | 361 645 844 | 453 967    | 1 111 868  | 148 012    | 1 872 847             | 94 227              |                           |
| dollars ..  | 4 565       | 63         | 265        | 31         | 524                   | 10                  |                           |
| Poultry and poultry products ----- farms ..   | 49 546 365  | 325 954    | 628 049    | 72 456     | 1 544 004             | 54 007              |                           |
| dollars ..  | 1 695       | 8          | 405        | 4          | 164                   | 20                  |                           |
|   | 98 403 122  | 10 864     | 146 073    | (D)        | 62 759                | (D)                 |                           |
| Dairy products ----- farms ..   | 561         | 2          | —          | —          | 1                     | —                   |                           |
| dollars ..  | 197 699 171 | (D)        | —          | —          | (D)                   | —                   |                           |
| Hogs and pigs ----- farms ..  | 1 644       | 9          | 146        | 16         | 199                   | 2                   |                           |
| dollars ..  | 11 038 905  | (D)        | 225 624    | 61 766     | 214 011               | (D)                 |                           |
| Sheep and goats ----- farms ..  | 289         | 2          | 27         | 3          | 26                    | 8                   |                           |
| dollars ..  | 448 628     | (D)        | 30 395     | (D)        | 13 575                | 25 150              |                           |
| Other livestock and livestock products ----- farms ..                                     | 499         | 6          | 61         | 12         | 47                    | 1                   |                           |
| dollars ..  | 4 509 653   | (D)        | 81 727     | 3 420      | (D)                   | (D)                 |                           |
| <b>OTHER FARM-RELATED INCOME</b>  |             |            |            |            |                       |                     |                           |
| Custom farmwork done for others ----- farms ..  | 265         | 19         | 79         | 7          | 50                    | 17                  |                           |
| dollars ..  | 1 732 275   | 132 572    | 146 977    | 134 643    | 221 357               | 160 755             |                           |
| Recreational services ----- farms ..  | 161         | —          | 2          | 6          | 67                    | —                   |                           |
| dollars ..  | 381 342     | —          | (D)        | 1 440      | 29 018                | —                   |                           |
| Rent from farmland ----- farms ..   | 143         | 4          | 23         | 2          | 15                    | 4                   |                           |
| dollars ..  | 1 342 282   | 18 154     | 84 094     | (D)        | 91 276                | 27 820              |                           |
| Participation in government farm programs ----- farms ..                                  | 2 846       | 49         | 898        | 30         | 566                   | 51                  |                           |
| dollars ..  | 12 512 322  | 99 229     | 2 539 976  | 733 651    | 1 890 506             | 423 077             |                           |
| <b>SELECTED PRODUCTION EXPENSES</b>   |             |            |            |            |                       |                     |                           |
| Livestock, poultry, and fish purchased ----- farms ..                                     | 4 952       | 54         | 369        | 39         | 457                   | 24                  |                           |
| dollars ..  | 37 007 096  | 85 744     | 243 810    | 40 474     | 444 158               | 42 004              |                           |
| Feed purchased for livestock, poultry, and fish ----- farms ..                            | 6 519       | 76         | 858        | 65         | 794                   | 41                  |                           |
| dollars ..  | 140 261 362 | 85 341     | 269 038    | 27 400     | 391 330               | 23 978              |                           |
| Medicines and drugs purchased for livestock and poultry ----- farms ..                    | 7 088       | 94         | 1 180      | 88         | 921                   | 55                  |                           |
| dollars ..  | 8 762 301   | 58 698     | 219 708    | 33 146     | 188 114               | 34 338              |                           |
| Seeds, bulbs, plants, and trees purchased ----- farms ..                                  | 5 538       | 361        | 1 528      | 219        | 867                   | 288                 |                           |
| dollars ..  | 6 657 805   | 1 174 866  | 974 399    | 604 077    | 908 408               | 1 468 443           |                           |
| Commercial fertilizer purchased ----- farms ..  | 8 222       | 261        | 3 568      | 141        | 1 521                 | 208                 |                           |
| dollars ..  | 16 360 846  | 2 489 388  | 3 332 550  | 760 173    | 3 025 686             | 2 167 763           |                           |
| Gasoline and other fuel and oil products purchased ----- farms ..                         | 9 219       | 289        | 3 469      | 138        | 1 321                 | 217                 |                           |
| dollars ..  | 13 078 650  | 848 201    | 2 237 547  | 571 240    | 1 278 593             | 720 520             |                           |
| Wages and salaries of hired farm workers and family members ----- farms ..                | 8 215       | 282        | 3 321      | 109        | 1 215                 | 194                 |                           |
| dollars ..  | 89 640 048  | 7 816 828  | 16 702 341 | 4 139 032  | 14 057 810            | 6 439 636           |                           |
| Contract labor ----- farms ..   | 628         | 36         | 157        | 13         | 79                    | 35                  |                           |
| dollars ..  | 3 954 646   | 655 615    | 339 319    | 142 143    | 150 225               | 239 273             |                           |
| Machine hire and customwork ----- farms ..  | 3 000       | 163        | 868        | 79         | 653                   | 37                  |                           |
| dollars ..  | 5 769 539   | 1 737 942  | 623 311    | 419 376    | 930 230               | 58 126              |                           |
| Agricultural chemicals purchased ----- farms ..   | 6 719       | 245        | 3 014      | 145        | 1 164                 | 223                 |                           |
| dollars ..  | 8 785 608   | 1 334 308  | 1 944 908  | 1 316 771  | 2 045 102             | 344 729             |                           |

**Table 74. Summary by Type of Farm: 1992 —Con.**

[Detail may not add to total due to rounding. For enumeration periods, see appendix A; for meaning of abbreviations and symbols, see introductory text]

| Farms with sales of \$2,500 or more   | Grains and farinaceous crops | General farms, primarily crops | Livestock, except poultry and animal specialties | Dairy farms | Poultry and poultry products | Animal specialties | General farms, primarily livestock |
|---|------------------------------|--------------------------------|--|-------------|------------------------------|--------------------|------------------------------------|
| <b>MARKET VALUE OF AGRICULTURAL PRODUCTS SOLD</b>   |                              |                                |  |             |                              |                    |                                    |
| Total sales ----- farms ..  | 393                          | 929                            | 2 450  | 723         | 524                          | 104                | 130                                |
| dollars ..  | 6 133 654                    | 13 002 413                     | 39 551 513                                       | 215 144 480 | 100 205 889                  | 3 839 374          | 2 154 170                          |
| Average per farm ----- dollars ..   | 15 607                       | 13 996                         | 16 143   | 297 572     | 191 233                      | 36 917             | 16 571                             |
| Crops, including horticultural specialties and other agricultural products ----- farms .. | 393                          | 929                            | 791  | 91          | 169                          | 39                 | 118                                |
| dollars ..  | 5 871 606                    | 10 846 705                     | 2 420 121  | 1 011 028   | 1 041 366                    | 56 138             | 819 606                            |
| Sugarcane ----- farms ..  | —                            | 16                             | 7  | 4           | —                            | —                  | 3                                  |
| dollars ..  | —                            | 195 864                        | 45 160   | 216 872     | —                            | —                  | (D)                                |
| Coffee ----- farms ..   | 48                           | 488                            | 226  | 37          | 55                           | 3                  | 13                                 |
| dollars ..  | 66 436                       | 1 749 709                      | 490 249  | 281 546     | 83 965                       | 8 085              | 21 812                             |
| Pineapples ----- farms ..   | 8                            | 12                             | 5  | 1           | —                            | —                  | 1                                  |
| dollars ..  | 4 150                        | 19 561                         | 9 033  | (D)         | —                            | —                  | (D)                                |
| Plantains ----- farms ..  | 191                          | 680                            | 404  | 45          | 60                           | 4                  | 80                                 |
| dollars ..  | 427 805                      | 2 197 840                      | 816 981  | 145 500     | 235 135                      | 5 725              | 259 794                            |
| Bananas ----- farms ..  | 75                           | 384                            | 218  | 8           | 34                           | 9                  | 32                                 |
| dollars ..  | 70 260                       | 380 993                        | 115 462  | 3 959       | 18 632                       | (D)                | 8 752                              |
| Grains and farinaceous crops ----- farms ..   | 393                          | 561                            | 224  | 20          | 48                           | 10                 | 46                                 |
| dollars ..  | 4 941 379                    | 1 573 056                      | 315 372  | 38 129      | 193 519                      | 4 737              | 57 142                             |
| Fruits and coconuts ----- farms ..  | 42                           | 344                            | 223  | 20          | 42                           | 19                 | 43                                 |
| dollars ..  | 25 226                       | 462 678                        | 144 974  | 56 076      | 27 222                       | 4 639              | 59 428                             |
| Vegetables and melons ----- farms ..  | 123                          | 376                            | 119  | 9           | 62                           | 19                 | 39                                 |
| dollars ..  | 275 085                      | 1 115 340                      | 180 279  | 36 340      | 129 017                      | 27 782             | 68 910                             |
| Horticultural specialties ----- farms ..  | 6                            | 11                             | 6  | 1           | 6                            | —                  | 24                                 |
| dollars ..  | 13 200                       | 37 420                         | 63 944   | (D)         | (D)                          | —                  | 213 894                            |
| Other agricultural products ----- farms ..  | 21                           | 242                            | 33   | 13          | 20                           | 1                  | 1                                  |
| dollars ..  | 48 065                       | 3 114 244                      | 238 667  | (D)         | (D)                          | (D)                | (D)                                |
| Livestock, poultry, and their products ----- farms ..                                     | 132                          | 613                            | 2 450  | 723         | 524                          | 104                | 127                                |
| dollars ..  | 262 048                      | 2 155 708                      | 37 131 392                                       | 214 133 452 | 99 164 523                   | 3 783 236          | 1 334 564                          |
| Cattle and calves ----- farms ..  | 114                          | 453                            | 2 162  | 711         | 119                          | 28                 | 85                                 |
| dollars ..  | 219 935                      | 1 492 854                      | 27 457 883                                       | 16 491 972  | 798 687                      | 70 675             | 389 889                            |
| Poultry and poultry products ----- farms ..   | 31                           | 166                            | 244  | 31          | 524                          | 12                 | 86                                 |
| dollars ..  | 16 138                       | 154 020                        | 236 457  | 30 328      | 97 310 544                   | 7 038              | 415 063                            |
| Dairy products ----- farms ..   | —                            | —                              | 8  | 548         | —                            | —                  | 2                                  |
| dollars ..  | —                            | —                              | 134 617  | 197 172 878 | —                            | —                  | (D)                                |
| Hogs and pigs ----- farms ..  | 21                           | 177                            | 830  | 52          | 113                          | 9                  | 70                                 |
| dollars ..  | 21 985                       | 453 988                        | 8 761 148  | 300 638     | 903 725                      | 1 430              | 74 365                             |
| Sheep and goats ----- farms ..  | 7                            | 12                             | 124  | 22          | 43                           | 4                  | 11                                 |
| dollars ..  | (D)                          | 18 030                         | 237 210  | 15 925      | 94 003                       | 2 355              | (D)                                |
| Other livestock and livestock products ----- farms ..                                     | 6                            | 49                             | 120  | 24          | 35                           | 104                | 34                                 |
| dollars ..  | (D)                          | 36 816                         | 304 077  | 121 711     | 57 564                       | 3 701 738          | 112 255                            |
| <b>OTHER FARM-RELATED INCOME</b>  |                              |                                |  |             |                              |                    |                                    |
| Custom farmwork done for others ----- farms ..  | 13                           | 20                             | 22   | 6           | 20                           | 12                 | —                                  |
| dollars ..  | 266 000                      | 54 632                         | 115 533  | 26 906      | 261 220                      | 211 680            | —                                  |
| Recreational services ----- farms ..  | 32                           | 38                             | 12   | 1           | 2                            | 1                  | —                                  |
| dollars ..  | 17 424                       | 16 600                         | 23 860   | (D)         | (D)                          | (D)                | —                                  |
| Rent from farmland ----- farms ..   | 2                            | 13                             | 51   | 23          | 6                            | —                  | —                                  |
| dollars ..  | (D)                          | 85 957                         | 611 925  | 396 989     | 10 475                       | —                  | —                                  |
| Participation in government farm programs ----- farms ..                                  | 111                          | 216                            | 423  | 306         | 175                          | 11                 | 10                                 |
| dollars ..  | 493 924                      | 605 122                        | 937 951  | 3 998 763   | 708 032                      | 35 911             | 46 180                             |
| <b>SELECTED PRODUCTION EXPENSES</b>   |                              |                                |  |             |                              |                    |                                    |
| Livestock, poultry, and fish purchased ----- farms ..                                     | 64                           | 398                            | 2 135  | 699         | 519                          | 85                 | 109                                |
| dollars ..  | 46 808                       | 418 876                        | 8 784 803  | 15 079 759  | 11 277 865                   | 373 053            | 169 742                            |
| Feed purchased for livestock, poultry, and fish ----- farms ..                            | 136                          | 620                            | 2 450  | 723         | 524                          | 104                | 128                                |
| dollars ..  | 58 035                       | 483 316                        | 6 412 012  | 73 184 764  | 58 087 680                   | 807 891            | 430 577                            |
| Medicines and drugs purchased for livestock and poultry ----- farms ..                    | 169                          | 652                            | 2 450  | 723         | 524                          | 104                | 128                                |
| dollars ..  | 34 391                       | 159 815                        | 925 263  | 5 545 313   | 1 364 162                    | 171 018            | 28 335                             |
| Seeds, bulbs, plants, and trees purchased ----- farms ..                                  | 393                          | 878                            | 671  | 58          | 146                          | 25                 | 104                                |
| dollars ..  | 358 545                      | 625 881                        | 264 298  | 104 269     | 104 241                      | 12 645             | 57 733                             |
| Commercial fertilizer purchased ----- farms ..  | 292                          | 696                            | 878  | 441         | 129                          | 24                 | 63                                 |
| dollars ..  | 319 510                      | 654 899                        | 738 646  | 2 631 374   | 172 249                      | 19 451             | 49 157                             |
| Gasoline and other fuel and oil products purchased ----- farms ..                         | 229                          | 584                            | 1 717  | 648         | 466                          | 57                 | 84                                 |
| dollars ..  | 217 198                      | 439 873                        | 1 218 691  | 3 795 147   | 1 620 786                    | 70 388             | 60 466                             |
| Wages and salaries of hired farm workers and family members ----- farms ..                | 278                          | 581                            | 1 179  | 568         | 384                          | 38                 | 66                                 |
| dollars ..  | 1 666 498                    | 2 744 129                      | 4 209 385  | 26 252 491  | 4 474 192                    | 645 776            | 491 930                            |
| Contract labor ----- farms ..   | 6                            | 24                             | 94   | 98          | 82                           | —                  | 4                                  |
| dollars ..  | (D)                          | 79 400                         | 277 631  | 1 464 040   | 493 372                      | —                  | (D)                                |
| Machine hire and customwork ----- farms ..  | 161                          | 273                            | 378  | 188         | 150                          | 18                 | 32                                 |
| dollars ..  | 152 350                      | 407 174                        | 402 784  | 659 661     | 350 864                      | 8 480              | 19 241                             |
| Agricultural chemicals purchased ----- farms ..   | 251                          | 536                            | 615  | 258         | 195                          | 27                 | 46                                 |
| dollars ..  | 148 739                      | 471 775                        | 303 161  | 752 925     | 93 028                       | 16 196             | 13 966                             |

**Table 74. Summary by Type of Farm: 1992 –Con.**

[Detail may not add to total due to rounding. For enumeration periods, see appendix A; for meaning of abbreviations and symbols, see introductory text]

| Farms with sales of \$2,500 or more   |                               | Total       | Sugarcane | Coffee     | Vegetables and melons | Fruits and coconuts | Horticultural specialties |
|---|-------------------------------|-------------|-----------|------------|-----------------------|---------------------|---------------------------|
| <b>SELECTED MACHINERY, EQUIPMENT, BUILDINGS, AND FACILITIES ON JULY 1, 1993</b> |                               |             |           |            |                       |                     |                           |
| Selected machinery and equipment:   |                               |             |           |            |                       |                     |                           |
| Automobiles, jeeps, pickups, and motortrucks                                    | .....farms ..                 | 8 187       | 240       | 3 156      | 118                   | 1 159               | 188                       |
|   | .....number..                 | 12 989      | 416       | 4 723      | 219                   | 1 803               | 366                       |
| Wheel tractors  | .....farms ..                 | 1 104       | 121       | 76         | 39                    | 92                  | 51                        |
|   | .....number..                 | 2 061       | 345       | 94         | 169                   | 203                 | 91                        |
| Crawler tractors  | .....farms ..                 | 249         | 48        | 38         | 5                     | 26                  | 7                         |
|   | .....number..                 | 338         | 81        | 40         | 5                     | 37                  | 7                         |
| Carts (oxen or tractor drawn)   | .....farms ..                 | 1 110       | 89        | 179        | 26                    | 135                 | 32                        |
|   | .....number..                 | 2 504       | 627       | 220        | 52                    | 231                 | 80                        |
| Coffee depulpers  | .....farms ..                 | 2 665       | 10        | 2 304      | —                     | 102                 | 3                         |
|   | .....number..                 | 2 771       | 10        | 2 403      | —                     | 106                 | (D)                       |
| Mechanical coffee dryers  | .....farms ..                 | 440         | 3         | 394        | —                     | 23                  | —                         |
|   | .....number..                 | 689         | 5         | 630        | —                     | 26                  | —                         |
| Solar or air coffee dryers  | .....farms ..                 | 158         | 1         | 118        | —                     | 8                   | —                         |
|   | .....number..                 | 252         | (D)       | 200        | —                     | 17                  | —                         |
| Mechanical coffee washers   | .....farms ..                 | 214         | 2         | 189        | —                     | 15                  | —                         |
|   | .....number..                 | 227         | (D)       | 201        | —                     | 15                  | —                         |
| Milking machines  | .....farms ..                 | 553         | 1         | —          | —                     | —                   | —                         |
|   | .....number..                 | 3 916       | (D)       | —          | —                     | —                   | —                         |
| Milk coolers  | .....farms ..                 | 553         | 1         | —          | —                     | —                   | —                         |
|   | .....number..                 | 808         | (D)       | —          | —                     | —                   | —                         |
| Emergency electric generators   | .....farms ..                 | 702         | 4         | 84         | 5                     | 35                  | 11                        |
|   | .....number..                 | 792         | 6         | 87         | 5                     | 36                  | 11                        |
| Selected buildings and facilities:  |                               |             |           |            |                       |                     |                           |
| Storage buildings for crops   | .....farms ..                 | 2 514       | 43        | 986        | 44                    | 318                 | 56                        |
|   | .....number..                 | 3 315       | 51        | 1 036      | 63                    | 365                 | 184                       |
| Buildings for machinery   | .....farms ..                 | 1 503       | 64        | 591        | 22                    | 126                 | 46                        |
|   | .....number..                 | 1 682       | 83        | 612        | 25                    | 138                 | 65                        |
| Houses for agregados and other workers  | .....farms ..                 | 1 089       | 24        | 514        | 8                     | 89                  | 14                        |
|   | .....number..                 | 2 096       | 50        | 1 024      | 10                    | 169                 | 23                        |
| <b>ESTIMATED MARKET VALUE OF ALL MACHINERY AND EQUIPMENT</b>                    |                               |             |           |            |                       |                     |                           |
| Total   | .....farms ..                 | 9 530       | 275       | 3 901      | 125                   | 1 255               | 212                       |
|   | .....dollars..                | 175 359 578 | 6 884 801 | 35 861 733 | 8 746 207             | 15 946 551          | 9 715 457                 |
| Farms by value group:   |                               |             |           |            |                       |                     |                           |
| \$1 to \$999  | .....number ..                | 512         | 20        | 206        | 5                     | 81                  | 14                        |
|   | .....dollars..                | 232 774     | 9 876     | 88 866     | 3 500                 | 29 990              | 7 200                     |
| \$1,000 to \$9,999  | .....number ..                | 6 004       | 118       | 2 830      | 65                    | 883                 | 85                        |
|   | .....dollars..                | 23 332 995  | 487 864   | 11 086 410 | 257 835               | 3 159 201           | 381 800                   |
| \$10,000 or more  | .....number ..                | 3 014       | 137       | 865        | 55                    | 291                 | 113                       |
|   | .....dollars..                | 151 793 809 | 6 387 061 | 24 686 457 | 8 484 872             | 12 757 360          | 9 326 457                 |
| \$10,000 to \$29,999  | .....number ..                | 1 795       | 68        | 629        | 27                    | 209                 | 43                        |
|   | .....dollars..                | 29 057 195  | 1 088 794 | 10 224 867 | 451 166               | 3 318 077           | 633 786                   |
| \$30,000 to \$49,999  | .....number ..                | 518         | 36        | 154        | 4                     | 38                  | 31                        |
|   | .....dollars..                | 18 863 020  | 1 389 268 | 5 516 982  | 152 244               | 1 342 226           | 1 188 812                 |
| \$50,000 or more  | .....number ..                | 701         | 33        | 82         | 24                    | 44                  | 39                        |
|   | .....dollars..                | 103 873 594 | 3 908 999 | 8 944 608  | 7 881 462             | 8 097 057           | 7 503 859                 |
| Not reported  | .....farms ..                 | 3 773       | 86        | 1 175      | 94                    | 851                 | 76                        |
| <b>AGRICULTURAL CHEMICALS USED, INCLUDING FERTILIZER</b>                        |                               |             |           |            |                       |                     |                           |
| Total   | .....farms ..                 | 8 922       | 287       | 3 732      | 160                   | 1 592               | 244                       |
| Lime  | .....farms ..                 | 1 690       | 44        | 583        | 37                    | 349                 | 81                        |
|   | .....cuerdas on which used .. | 21 701      | 1 160     | 5 769      | 82                    | 5 856               | 308                       |
|   | .....tons ..                  | 33 253      | 689       | 7 069      | 184                   | 11 762              | 378                       |
| Fertilizer for cropland   | .....farms ..                 | 7 092       | 256       | 3 490      | 136                   | 1 421               | 186                       |
|   | .....cuerdas on which used .. | 120 624     | 32 507    | 44 107     | 3 446                 | 21 854              | 1 044                     |
| Fertilizer for pastureland  | .....farms ..                 | 1 572       | 27        | 76         | 7                     | 184                 | 4                         |
|   | .....cuerdas on which used .. | 76 273      | 404       | 1 078      | 128                   | 2 788               | 48                        |
| Chemical products (sprays, dusts, fumigants, etc.) used to control —            |                               |             |           |            |                       |                     |                           |
| Insects on crops and cultivated and/or improved pastures                        | .....farms ..                 | 3 388       | 90        | 1 215      | 123                   | 735                 | 184                       |
|   | .....cuerdas on which used .. | 58 115      | 8 718     | 17 324     | 3 155                 | 12 957              | 887                       |
| Diseases in crops and orchards  | .....farms ..                 | 1 460       | 42        | 656        | 51                    | 336                 | 103                       |
|   | .....cuerdas on which used .. | 25 247      | 2 521     | 10 208     | 1 804                 | 7 436               | 658                       |
| Weeds or grass in crops and pastures  | .....farms ..                 | 4 527       | 213       | 2 327      | 70                    | 677                 | 93                        |
|   | .....cuerdas on which used .. | 99 881      | 26 631    | 27 747     | 1 778                 | 13 273              | 638                       |
| Nematodes   | .....farms ..                 | 885         | 34        | 290        | 16                    | 293                 | 67                        |
|   | .....cuerdas on which used .. | 14 499      | 789       | 4 630      | 527                   | 6 773               | 260                       |
| <b>HIRED FARM WORKERS, AGREGADOS, AND SHARECROPPERS</b>                         |                               |             |           |            |                       |                     |                           |
| Workers who worked 5 months or more   | .....farms ..                 | 2 435       | 137       | 733        | 43                    | 284                 | 126                       |
|   | .....number..                 | 11 263      | 1 069     | 2 177      | 460                   | 1 953               | 773                       |
| Workers who worked less than 5 months   | .....farms ..                 | 7 060       | 259       | 3 099      | 98                    | 1 077               | 104                       |
|   | .....number..                 | 28 876      | 2 652     | 13 261     | 1 638                 | 3 877               | 420                       |
| Agregado and sharecropper families living on place                              |                               |             |           |            |                       |                     |                           |
| July 1, 1993  | .....farms ..                 | 910         | 14        | 450        | 6                     | 81                  | 8                         |
|   | .....number..                 | 2 016       | 43        | 1 021      | (D)                   | 188                 | 10                        |

**Table 74. Summary by Type of Farm: 1992 —Con.**

[Detail may not add to total due to rounding. For enumeration periods, see appendix A; for meaning of abbreviations and symbols, see introductory text]

| Farms with sales of \$2,500 or more   | Grains and farinaceous crops | General farms, primarily crops | Livestock, except poultry and animal specialties | Dairy farms | Poultry and poultry products | Animal specialties | General farms, primarily livestock |
|---|------------------------------|--------------------------------|--|-------------|------------------------------|--------------------|------------------------------------|
| <b>SELECTED MACHINERY, EQUIPMENT, BUILDINGS, AND FACILITIES ON JULY 1, 1993</b> |                              |                                |  |             |                              |                    |                                    |
| Selected machinery and equipment:   |                              |                                |  |             |                              |                    |                                    |
| Automobiles, jeeps, pickups, and motortrucks -----farms --                      | 197                          | 497                            | 1 504  | 571         | 418                          | 57                 | 82                                 |
| -----number--   | 275                          | 752                            | 2 344  | 1 163       | 698                          | 104                | 126                                |
| Wheel tractors -----farms --  | 13                           | 56                             | 172  | 403         | 63                           | 15                 | 3                                  |
| -----number--   | 55                           | 98                             | 241  | 642         | 87                           | 29                 | 7                                  |
| Crawler tractors -----farms --  | 2                            | 9                              | 62   | 35          | 14                           | 3                  | --                                 |
| -----number--   | (D)                          | 9                              | 77   | 50          | 24                           | (D)                | --                                 |
| Carts (oxen or tractor drawn) -----farms --                                     | 22                           | 80                             | 208  | 268         | 36                           | 20                 | 15                                 |
| -----number--   | 42                           | 127                            | 386  | 608         | 53                           | 44                 | 34                                 |
| Coffee depulpers -----farms --  | 15                           | 128                            | 65   | 23          | 11                           | 1                  | 3                                  |
| -----number--   | 15                           | 128                            | 66   | 25          | 11                           | (D)                | 3                                  |
| Mechanical coffee dryers -----farms --  | --                           | 8                              | 9  | 1           | 2                            | --                 | --                                 |
| -----number--   | --                           | 10                             | 10   | (D)         | (D)                          | --                 | --                                 |
| Solar or air coffee dryers -----farms --  | --                           | 14                             | 7  | 7           | 3                            | --                 | --                                 |
| -----number--   | --                           | 16                             | 8  | 7           | (D)                          | --                 | --                                 |
| Mechanical coffee washers -----farms --   | --                           | 2                              | 4  | --          | 2                            | --                 | --                                 |
| -----number--   | --                           | (D)                            | 4  | --          | (D)                          | --                 | --                                 |
| Milking machines -----farms --  | --                           | --                             | 7  | 544         | --                           | --                 | 1                                  |
| -----number--   | --                           | --                             | (D)  | 3 907       | --                           | --                 | (D)                                |
| Milk coolers -----farms --  | --                           | --                             | 7  | 544         | --                           | --                 | 1                                  |
| -----number--   | --                           | --                             | (D)  | 799         | --                           | --                 | (D)                                |
| Emergency electric generators -----farms --                                     | 4                            | 11                             | 51   | 418         | 71                           | 3                  | 5                                  |
| -----number--   | 4                            | 11                             | 55   | 495         | 74                           | 3                  | 5                                  |
| Selected buildings and facilities:  |                              |                                |  |             |                              |                    |                                    |
| Storage buildings for crops -----farms --                                       | 61                           | 211                            | 365  | 204         | 160                          | 51                 | 15                                 |
| -----number--   | 66                           | 233                            | 533  | 283         | 311                          | 165                | 25                                 |
| Buildings for machinery -----farms --   | 13                           | 67                             | 194  | 285         | 74                           | 6                  | 15                                 |
| -----number--   | 15                           | 72                             | 212  | 353         | 84                           | 6                  | 17                                 |
| Houses for agregados and other workers -----farms --                            | 5                            | 81                             | 140  | 140         | 41                           | 12                 | 21                                 |
| -----number--   | 5                            | 126                            | 210  | 365         | 55                           | 18                 | 41                                 |
| <b>ESTIMATED MARKET VALUE OF ALL MACHINERY AND EQUIPMENT</b>                    |                              |                                |  |             |                              |                    |                                    |
| Total -----farms --   | 202                          | 602                            | 1 657  | 683         | 470                          | 64                 | 84                                 |
| -----dollars--  | 2 527 258                    | 5 925 968                      | 18 478 927                                       | 43 961 491  | 23 101 601                   | 3 174 320          | 1 035 264                          |
| Farms by value group:   |                              |                                |  |             |                              |                    |                                    |
| \$1 to \$999 -----number --   | 4                            | 44                             | 125  | --          | 12                           | --                 | 1                                  |
| -----dollars--  | (D)                          | 14 410                         | 68 632   | --          | 8 600                        | --                 | (D)                                |
| \$1,000 to \$9,999 -----number --   | 162                          | 395                            | 1 071  | 145         | 161                          | 24                 | 65                                 |
| -----dollars--  | (D)                          | 1 393 328                      | 4 207 710  | 669 249     | 686 896                      | 97 020             | (D)                                |
| \$10,000 or more -----number --   | 36                           | 163                            | 461  | 538         | 297                          | 40                 | 18                                 |
| -----dollars--  | 2 000 140                    | 4 518 230                      | 14 202 585                                       | 43 292 242  | 22 406 105                   | 3 077 300          | 655 000                            |
| \$10,000 to \$29,999 -----number --   | 23                           | 111                            | 349  | 170         | 145                          | 13                 | 8                                  |
| -----dollars--  | 323 358                      | 1 611 673                      | 5 586 755  | 3 215 685   | 2 345 734                    | 132 300            | 125 000                            |
| \$30,000 to \$49,999 -----number --   | 7                            | 28                             | 52   | 100         | 48                           | 12                 | 8                                  |
| -----dollars--  | (D)                          | 938 000                        | 1 829 702  | 3 778 240   | 1 806 546                    | 415 000            | (D)                                |
| \$50,000 or more -----number --   | 6                            | 24                             | 60   | 268         | 104                          | 15                 | 2                                  |
| -----dollars--  | (D)                          | 1 968 557                      | 6 786 128  | 36 298 317  | 18 253 825                   | 2 530 000          | (D)                                |
| Not reported -----farms --  | 191                          | 327                            | 793  | 40          | 54                           | 40                 | 46                                 |
| <b>AGRICULTURAL CHEMICALS USED, INCLUDING FERTILIZER</b>                        |                              |                                |  |             |                              |                    |                                    |
| Total -----farms --   | 301                          | 725                            | 1 038  | 505         | 235                          | 35                 | 68                                 |
| -----farms --   | 95                           | 236                            | 160  | 47          | 28                           | 9                  | 21                                 |
| Lime -----cuerdas on which used --  | 560                          | 2 566                          | 2 211  | 2 694       | 387                          | 16                 | 92                                 |
| -----tons--   | 917                          | 2 971                          | 5 162  | 3 481       | 431                          | 59                 | 150                                |
| Fertilizer for cropland -----farms --   | 282                          | 606                            | 459  | 58          | 127                          | 11                 | 60                                 |
| -----cuerdas on which used --   | 4 250                        | 7 409                          | 3 256  | 840         | 1 411                        | 18                 | 482                                |
| Fertilizer for pastureland -----farms --  | 31                           | 226                            | 535  | 415         | 35                           | 12                 | 20                                 |
| -----cuerdas on which used --   | 376                          | 5 916                          | 19 462   | 44 381      | 797                          | 575                | 322                                |
| Chemical products (sprays, dusts, fumigants, etc.) used to control --           |                              |                                |  |             |                              |                    |                                    |
| Insects on crops and cultivated and/or improved pastures -----farms --          | 134                          | 356                            | 303  | 79          | 138                          | 15                 | 16                                 |
| -----cuerdas on which used --   | 3 140                        | 4 152                          | 2 821  | 3 605       | 1 082                        | 231                | 42                                 |
| Diseases in crops and orchards -----farms --                                    | 17                           | 145                            | 76   | 3           | 17                           | --                 | 14                                 |
| -----cuerdas on which used --   | 941                          | 1 039                          | 507  | 24          | 62                           | --                 | 49                                 |
| Weeds or grass in crops and pastures -----farms --                              | 143                          | 316                            | 350  | 203         | 73                           | 19                 | 43                                 |
| -----cuerdas on which used --   | 2 321                        | 4 633                          | 6 091  | 15 286      | 1 018                        | (D)                | (D)                                |
| Nematodes -----farms --   | 21                           | 80                             | 57   | 5           | 16                           | --                 | 6                                  |
| -----cuerdas on which used --   | 141                          | 746                            | 376  | 29          | 169                          | --                 | 60                                 |
| <b>HIRED FARM WORKERS, AGREGADOS, AND SHARECROPPERS</b>                         |                              |                                |  |             |                              |                    |                                    |
| Workers who worked 5 months or more -----farms --                               | 56                           | 111                            | 234  | 486         | 193                          | 13                 | 19                                 |
| -----number--   | 225                          | 357                            | 538  | 2 934       | 642                          | 86                 | 49                                 |
| Workers who worked less than 5 months -----farms --                             | 241                          | 533                            | 1 020  | 277         | 267                          | 27                 | 58                                 |
| -----number--   | 1 026                        | 1 854                          | 2 481  | 781         | 650                          | 79                 | 157                                |
| Agregado and sharecropper families living on place July 1, 1993 -----farms --   | 20                           | 61                             | 106  | 111         | 29                           | 2                  | 22                                 |
| -----number--   | 51                           | 91                             | 196  | 315         | 49                           | (D)                | 41                                 |

**Table 74. Summary by Type of Farm: 1992 –Con.**

[Detail may not add to total due to rounding. For enumeration periods, see appendix A; for meaning of abbreviations and symbols, see introductory text]

| Farms with sales of \$2,500 or more                           | Total      | Sugarcane | Coffee  | Vegetables and melons | Fruits and coconuts | Horticultural specialties |
|---|------------|-----------|---------|-----------------------|---------------------|---------------------------|
| <b>LIVESTOCK, POULTRY, AND THEIR PRODUCTS</b>                 |            |           |         |                       |                     |                           |
| <b>Inventory</b>  |            |           |         |                       |                     |                           |
| Cattle and calves -----farms ..                               | 4 828      | 78        | 347     | 48                    | 653                 | 17                        |
| number..  | 296 750    | 3 642     | 5 108   | 691                   | 9 955               | 148                       |
| Cows-----farms..  | 3 695      | 59        | 264     | 23                    | 489                 | 14                        |
| number..  | 156 335    | 1 620     | 1 764   | 190                   | 3 489               | 45                        |
| Heifers and heifer calves -----farms ..                       | 3 304      | 47        | 209     | 30                    | 389                 | 6                         |
| number..  | 75 345     | 1 173     | 1 296   | 216                   | 2 488               | 27                        |
| Bull calves under 6 months old -----farms ..                  | 2 309      | 46        | 169     | 13                    | 277                 | 6                         |
| number..  | 20 631     | 281       | 871     | 62                    | 1 180               | 11                        |
| Steers and bulls -----farms ..                                | 3 711      | 41        | 197     | 34                    | 476                 | 11                        |
| number..  | 44 439     | 568       | 1 177   | 223                   | 2 798               | 65                        |
| Dairy cattle -----farms ..                                    | 2 027      | 30        | 131     | 17                    | 290                 | 10                        |
| number..  | 149 419    | 200       | 712     | 161                   | 1 813               | 25                        |
| Cows-----farms..  | 1 499      | 23        | 107     | 7                     | 227                 | 9                         |
| number..  | 103 196    | 77        | 255     | 43                    | 679                 | 15                        |
| Heifers and heifer calves -----farms ..                       | 1 310      | 10        | 56      | 16                    | 160                 | 1                         |
| number..  | 38 372     | 84        | 213     | 103                   | 707                 | (D)                       |
| Bull calves under 6 months old -----farms ..                  | 766        | 13        | 46      | 5                     | 109                 | 2                         |
| number..  | 4 232      | 29        | 185     | 8                     | 290                 | (D)                       |
| Bulls -----farms..  | 1 100      | 5         | 33      | 6                     | 101                 | 2                         |
| number..  | 3 619      | 10        | 59      | 7                     | 137                 | (D)                       |
| Beef and other cattle -----farms ..                           | 3 775      | 62        | 274     | 35                    | 508                 | 11                        |
| number..  | 147 331    | 3 442     | 4 396   | 530                   | 8 142               | 123                       |
| Cows-----farms..  | 2 458      | 37        | 180     | 20                    | 292                 | 5                         |
| number..  | 53 139     | 1 543     | 1 509   | 147                   | 2 810               | 30                        |
| Heifers and heifer calves -----farms ..                       | 2 218      | 38        | 168     | 18                    | 257                 | 5                         |
| number..  | 36 973     | 1 089     | 1 083   | 113                   | 1 781               | (D)                       |
| Bull calves under 6 months old -----farms ..                  | 1 722      | 34        | 128     | 12                    | 193                 | 4                         |
| number..  | 16 399     | 252       | 686     | 54                    | 890                 | (D)                       |
| Steers and bulls -----farms ..                                | 2 936      | 40        | 178     | 32                    | 418                 | 10                        |
| number..  | 40 820     | 558       | 1 118   | 216                   | 2 661               | (D)                       |
| Hogs and pigs -----farms ..                                   | 1 898      | 14        | 244     | 24                    | 237                 | 8                         |
| number..  | 131 695    | 190       | 3 821   | 743                   | 5 822               | 100                       |
| Under 3 months old -----farms ..                              | 1 225      | 8         | 104     | 24                    | 144                 | 1                         |
| number..  | 68 570     | 94        | 1 478   | 441                   | 2 584               | (D)                       |
| 3 months old or older -----farms ..                           | 1 670      | 14        | 221     | 17                    | 215                 | 8                         |
| number..  | 63 125     | 96        | 2 343   | 302                   | 3 238               | (D)                       |
| Hogs and pigs kept for breeding -----farms ..                 | 1 227      | 11        | 129     | 16                    | 167                 | 1                         |
| number..  | 19 209     | 43        | 689     | 93                    | 1 103               | (D)                       |
| Boars -----farms..  | 990        | 8         | 96      | 16                    | 134                 | 1                         |
| number..  | 1 823      | (D)       | 114     | 16                    | 193                 | (D)                       |
| Sows and gilts -----farms ..                                  | 1 227      | 11        | 129     | 16                    | 167                 | 1                         |
| number..  | 17 386     | (D)       | 575     | 77                    | 910                 | (D)                       |
| Horses -----farms..   | 1 170      | 16        | 119     | 7                     | 117                 | 14                        |
| number..  | 6 346      | 115       | 265     | 16                    | 349                 | 15                        |
| Sheep-----farms..   | 319        | 2         | 25      | 2                     | 17                  | 21                        |
| number..  | 11 268     | (D)       | 788     | (D)                   | 463                 | 1 011                     |
| Goats -----farms..  | 584        | 4         | 55      | 13                    | 74                  | 1                         |
| number..  | 10 923     | (D)       | 351     | 375                   | 705                 | (D)                       |
| Hives of bees -----farms ..                                   | 77         | —         | 32      | —                     | 17                  | —                         |
| number..  | 1 926      | —         | 1 096   | —                     | 77                  | —                         |
| Rabbits -----farms..  | 359        | 2         | 60      | 9                     | 38                  | —                         |
| number..  | 38 181     | (D)       | 2 050   | 245                   | 2 128               | —                         |
| Other livestock -----farms ..                                 | 49         | —         | 19      | —                     | 11                  | —                         |
| number..  | 253        | —         | 84      | —                     | 58                  | —                         |
| Started pullets -----farms ..                                 | 288        | 1         | 57      | 3                     | 25                  | —                         |
| number..  | 365 037    | (D)       | 1 338   | 89                    | 781                 | —                         |
| Chicken hens of laying age -----farms ..                      | 1 110      | 6         | 362     | 1                     | 142                 | 12                        |
| number..  | 1 550 404  | (D)       | 9 353   | (D)                   | 3 887               | 120                       |
| Under 1 year old -----farms ..                                | 748        | 2         | 237     | 1                     | 72                  | 6                         |
| number..  | 994 905    | (D)       | 4 656   | (D)                   | 1 668               | 60                        |
| 1 year old or older -----farms ..                             | 664        | 4         | 208     | —                     | 92                  | 6                         |
| number..  | 555 499    | (D)       | 4 697   | —                     | 2 219               | 60                        |
| Chicken eggs produced -----farms ..                           | 1 123      | 6         | 362     | 1                     | 142                 | 12                        |
| dozen..   | 27 022 634 | (D)       | 151 426 | (D)                   | 59 180              | 2 400                     |
| Broilers -----farms..   | 791        | 6         | 226     | 4                     | 33                  | 8                         |
| number..  | 10 145 973 | 110       | 6 431   | 145                   | 1 163               | 400                       |
| Roosters -----farms ..  | 1 154      | 6         | 344     | 4                     | 142                 | 8                         |
| number..  | 31 243     | (D)       | 4 141   | (D)                   | 4 184               | 355                       |
| Fighting cocks -----farms ..                                  | 646        | 2         | 155     | 2                     | 96                  | 8                         |
| number..  | 17 434     | (D)       | 2 815   | (D)                   | 3 353               | 285                       |
| Other roosters -----farms ..                                  | 674        | 4         | 236     | 2                     | 83                  | 7                         |
| number..  | 13 809     | (D)       | 1 326   | (D)                   | 831                 | 70                        |
| Other poultry (turkeys, pigeons, guineas, etc.) -----farms .. | 552        | 1         | 80      | 11                    | 75                  | 9                         |
| number..  | 53 752     | (D)       | 3 864   | 858                   | 1 207               | 694                       |

**Table 74. Summary by Type of Farm: 1992 –Con.**

[Detail may not add to total due to rounding. For enumeration periods, see appendix A; for meaning of abbreviations and symbols, see introductory text]

| Farms with sales of \$2,500 or more                            | Grains and farinaceous crops | General farms, primarily crops | Livestock, except poultry and animal specialties | Dairy farms | Poultry and poultry products | Animal specialties | General farms, primarily livestock |
|--|------------------------------|--------------------------------|--|-------------|------------------------------|--------------------|------------------------------------|
| <b>LIVESTOCK, POULTRY, AND THEIR PRODUCTS</b>                  |                              |                                |  |             |                              |                    |                                    |
| <b>Inventory</b>   |                              |                                |  |             |                              |                    |                                    |
| Cattle and calves ----- farms ..                               | 131                          | 477                            | 2 093  | 721         | 132                          | 39                 | 92                                 |
| number..   | 2 043                        | 9 905                          | 109 406  | 147 426     | 4 252                        | 484                | 3 690                              |
| Cows ----- farms..   | 113                          | 366                            | 1 564  | 622         | 95                           | 22                 | 64                                 |
| number..   | 860                          | 3 655                          | 39 232   | 102 759     | 1 258                        | 212                | 1 251                              |
| Heifers and heifer calves ----- farms ..                       | 75                           | 304                            | 1 434  | 648         | 75                           | 23                 | 64                                 |
| number..   | 634                          | 2 910                          | 28 667   | 35 765      | 1 010                        | 151                | 1 008                              |
| Bull calves under 6 months old ----- farms ..                  | 48                           | 220                            | 1 085  | 332         | 67                           | 15                 | 31                                 |
| number..   | 230                          | 1 120                          | 11 489   | 4 030       | 460                          | 77                 | 820                                |
| Steers and bulls ----- farms ..                                | 107                          | 309                            | 1 732  | 606         | 101                          | 22                 | 75                                 |
| number..   | 319                          | 2 220                          | 30 018   | 4 872       | 1 524                        | 44                 | 611                                |
| Dairy cattle ----- farms ..                                    | 68                           | 187                            | 462  | 721         | 37                           | 12                 | 62                                 |
| number..   | 390                          | 1 344                          | 4 610  | 139 203     | 194                          | 59                 | 708                                |
| Cows ----- farms..   | 59                           | 138                            | 233  | 620         | 22                           | 9                  | 45                                 |
| number..   | 132                          | 457                            | 1 170  | 99 943      | 43                           | 14                 | 368                                |
| Heifers and heifer calves ----- farms ..                       | 40                           | 105                            | 231  | 640         | 10                           | 4                  | 37                                 |
| number..   | 190                          | 634                            | 2 493  | 33 625      | 65                           | (D)                | 225                                |
| Bull calves under 6 months old ----- farms ..                  | 27                           | 80                             | 139  | 317         | 12                           | 3                  | 13                                 |
| number..   | 45                           | 173                            | 418  | 2 930       | 60                           | (D)                | 76                                 |
| Bulls ----- farms..  | 18                           | 59                             | 272  | 566         | 14                           | 1                  | 23                                 |
| number..   | 23                           | 80                             | 529  | 2 705       | 26                           | (D)                | 39                                 |
| Beef and other cattle ----- farms ..                           | 113                          | 397                            | 2 020  | 121         | 120                          | 35                 | 79                                 |
| number..   | 1 653                        | 8 561                          | 104 796  | 8 223       | 4 058                        | 425                | 2 982                              |
| Cows ----- farms..   | 61                           | 261                            | 1 427  | 49          | 77                           | 20                 | 29                                 |
| number..   | 728                          | 3 198                          | 38 062   | 2 816       | 1 215                        | 198                | 883                                |
| Heifers and heifer calves ----- farms ..                       | 46                           | 221                            | 1 292  | 52          | 69                           | 20                 | 32                                 |
| number..   | 444                          | 2 276                          | 26 174   | 2 140       | 945                          | (D)                | 783                                |
| Bull calves under 6 months old ----- farms ..                  | 29                           | 169                            | 1 016  | 46          | 58                           | 12                 | 21                                 |
| number..   | 185                          | 947                            | 11 071   | 1 100       | 400                          | (D)                | 744                                |
| Steers and bulls ----- farms ..                                | 98                           | 275                            | 1 603  | 103         | 94                           | 21                 | 64                                 |
| number..   | 296                          | 2 140                          | 29 489   | 2 167       | 1 498                        | (D)                | 572                                |
| Hogs and pigs ----- farms ..                                   | 39                           | 217                            | 830  | 66          | 127                          | 11                 | 81                                 |
| number..   | 490                          | 5 982                          | 100 747  | 2 949       | 9 561                        | 43                 | 1 247                              |
| Under 3 months old ----- farms ..                              | 19                           | 120                            | 642  | 43          | 85                           | 3                  | 32                                 |
| number..   | 192                          | 2 566                          | 53 375   | 1 612       | 5 829                        | (D)                | 361                                |
| 3 months old or older ----- farms ..                           | 32                           | 189                            | 734  | 50          | 102                          | 8                  | 80                                 |
| number..   | 298                          | 3 416                          | 47 372   | 1 337       | 3 732                        | (D)                | 886                                |
| Hogs and pigs kept for breeding ----- farms ..                 | 13                           | 116                            | 605  | 16          | 72                           | 7                  | 74                                 |
| number..   | 55                           | 926                            | 14 442   | 181         | 1 142                        | (D)                | 500                                |
| Boars ----- farms..  | 11                           | 92                             | 531  | 10          | 47                           | -                  | 44                                 |
| number..   | 11                           | 117                            | 1 214  | 17          | 87                           | -                  | 44                                 |
| Sows and gilts ----- farms ..                                  | 13                           | 116                            | 605  | 16          | 72                           | 7                  | 74                                 |
| number..   | 44                           | 809                            | 13 228   | 164         | 1 055                        | (D)                | 456                                |
| Horses ----- farms ..  | 55                           | 78                             | 492  | 88          | 71                           | 50                 | 63                                 |
| number..   | 81                           | 355                            | 2 551  | 498         | 241                          | 1 698              | 162                                |
| Sheep ----- farms ..   | 7                            | 11                             | 139  | 26          | 42                           | 3                  | 24                                 |
| number..   | 360                          | 964                            | 4 229  | 495         | 2 426                        | 109                | 248                                |
| Goats ----- farms ..   | 14                           | 32                             | 256  | 30          | 52                           | 9                  | 44                                 |
| number..   | 54                           | 777                            | 6 728  | 280         | 914                          | 93                 | 475                                |
| Hives of bees ----- farms ..                                   | -                            | 6                              | 6  | 1           | 3                            | 9                  | 3                                  |
| number..   | -                            | 165                            | 61   | (D)         | (D)                          | 397                | (D)                                |
| Rabbits ----- farms..  | 13                           | 46                             | 84   | 6           | 17                           | 43                 | 41                                 |
| number..   | (D)                          | 5 526                          | 3 806  | 1 699       | 2 523                        | 13 975             | 5 647                              |
| Other livestock ----- farms ..                                 | -                            | 1                              | 6  | 1           | 11                           | -                  | -                                  |
| number..   | -                            | (D)                            | 30   | (D)         | (D)                          | -                  | -                                  |
| Started pullets ----- farms ..                                 | 2                            | 50                             | 95   | 7           | 32                           | 7                  | 9                                  |
| number..   | (D)                          | 1 356                          | 3 167  | 120         | 323 766                      | 280                | (D)                                |
| Chicken hens of laying age ----- farms ..                      | 31                           | 124                            | 177  | 21          | 157                          | 10                 | 67                                 |
| number..   | 1 175                        | 4 731                          | 7 417  | 1 026       | 1 517 576                    | 425                | 4 559                              |
| Under 1 year old ----- farms ..                                | 29                           | 78                             | 121  | 3           | 136                          | 10                 | 53                                 |
| number..   | 985                          | 2 822                          | 3 912  | (D)         | 978 278                      | 280                | 1 394                              |
| 1 year old or older ----- farms ..                             | 11                           | 67                             | 103  | 19          | 89                           | 9                  | 56                                 |
| number..   | 190                          | 1 909                          | 3 505  | (D)         | 539 298                      | 145                | 3 165                              |
| Chicken eggs produced ----- farms ..                           | 31                           | 124                            | 185  | 21          | 162                          | 10                 | 67                                 |
| dozen..  | 18 167                       | 104 162                        | 112 504  | 27 651      | 26 475 435                   | 4 135              | 65 954                             |
| Broilers ----- farms..   | 13                           | 41                             | 91   | 10          | 345                          | 1                  | 13                                 |
| number..   | 422                          | 1 261                          | 38 075   | 188         | 10 067 070                   | (D)                | (D)                                |
| Roosters ----- farms..   | 26                           | 139                            | 275  | 37          | 101                          | 19                 | 53                                 |
| number..   | 216                          | 2 036                          | 5 127  | 791         | 11 107                       | 271                | 2 531                              |
| Fighting cocks ----- farms ..                                  | 13                           | 80                             | 152  | 29          | 59                           | 12                 | 38                                 |
| number..   | 169                          | 1 515                          | 3 654  | 768         | 2 322                        | 210                | 1 912                              |
| Other roosters ----- farms ..                                  | 13                           | 72                             | 158  | 10          | 60                           | 7                  | 22                                 |
| number..   | 47                           | 521                            | 1 473  | 23          | 8 785                        | 61                 | 619                                |
| Other poultry (turkeys, pigeons, guineas, etc.) ----- farms .. | 20                           | 65                             | 176  | 32          | 51                           | 11                 | 21                                 |
| number..   | 733                          | 2 419                          | 9 574  | 1 343       | 30 665                       | (D)                | 1 709                              |



**Table 74. Summary by Type of Farm: 1992 —Con.**

[Detail may not add to total due to rounding. For enumeration periods, see appendix A; for meaning of abbreviations and symbols, see introductory text]

| Farms with sales of \$2,500 or more                 |           | Total       | Sugarcane | Coffee    | Vegetables and melons | Fruits and coconuts | Horticultural specialties |
|---|-----------|-------------|-----------|-----------|-----------------------|---------------------|---------------------------|
| <b>LIVESTOCK, POULTRY, AND THEIR PRODUCTS —Con.</b> |           |             |           |           |                       |                     |                           |
| <b>Sales</b>  |           |             |           |           |                       |                     |                           |
| Livestock, poultry, and their products              | farms ..  | 6 421       | 76        | 813       | 59                    | 760                 | 40                        |
|   | dollars.. | 361 645 844 | 453 967   | 1 111 868 | 148 012               | 1 872 847           | 94 227                    |
| Cattle and calves                                   | farms ..  | 4 565       | 63        | 265       | 31                    | 524                 | 10                        |
|   | number..  | 126 414     | 699       | 1 397     | 231                   | 3 102               | 75                        |
|   | dollars.. | 49 546 365  | 325 954   | 628 049   | 72 456                | 1 544 004           | 54 007                    |
| Bull and heifer calves                              | farms ..  | 2 701       | 44        | 113       | 18                    | 215                 | 2                         |
|   | number..  | 68 275      | 365       | 539       | 73                    | 1 010               | (D)                       |
|   | dollars.. | 19 016 069  | 129 599   | 212 605   | 16 326                | 396 267             | (D)                       |
| Other cattle, except calves                         | farms ..  | 3 772       | 42        | 200       | 23                    | 412                 | 9                         |
|   | number..  | 58 139      | 334       | 858       | 158                   | 2 092               | (D)                       |
|   | dollars.. | 30 530 296  | 196 355   | 415 444   | 56 130                | 1 147 737           | (D)                       |
| Dairy cattle  | farms ..  | 963         | 7         | 24        | —                     | 34                  | —                         |
|   | number..  | 50 188      | 64        | 126       | —                     | 142                 | —                         |
|   | dollars.. | 15 124 086  | 30 285    | 45 600    | —                     | 80 975              | —                         |
| Bull and heifer calves                              | farms ..  | 840         | 6         | 12        | —                     | 30                  | —                         |
|   | number..  | 42 592      | (D)       | 66        | —                     | 116                 | —                         |
|   | dollars.. | 10 704 794  | (D)       | 31 300    | —                     | 61 895              | —                         |
| Other cattle, except calves                         | farms ..  | 693         | 3         | 12        | —                     | 12                  | —                         |
|   | number..  | 7 596       | (D)       | 60        | —                     | 26                  | —                         |
|   | dollars.. | 4 419 292   | (D)       | 14 300    | —                     | 19 080              | —                         |
| Milk  | farms ..  | 561         | 2         | —         | —                     | 1                   | —                         |
|   | quarts..  | 402 328 743 | (D)       | —         | —                     | (D)                 | —                         |
| Milk, butter, and other dairy products              | farms ..  | 561         | 2         | —         | —                     | 1                   | —                         |
|   | dollars.. | 197 699 171 | (D)       | —         | —                     | (D)                 | —                         |
| Beef and other cattle                               | farms ..  | 3 875       | 59        | 252       | 31                    | 501                 | 10                        |
|   | number..  | 76 226      | 635       | 1 271     | 231                   | 2 960               | 75                        |
|   | dollars.. | 34 422 279  | 295 669   | 582 449   | 72 456                | 1 463 029           | 54 007                    |
| Bull and heifer calves                              | farms ..  | 1 978       | 38        | 103       | 18                    | 188                 | 2                         |
|   | number..  | 25 683      | (D)       | 473       | 73                    | 894                 | (D)                       |
|   | dollars.. | 8 311 275   | (D)       | 181 305   | 16 326                | 334 372             | (D)                       |
| Other cattle, except calves                         | farms ..  | 3 239       | 40        | 195       | 23                    | 408                 | 9                         |
|   | number..  | 50 543      | (D)       | 798       | 158                   | 2 066               | (D)                       |
|   | dollars.. | 26 111 004  | (D)       | 401 144   | 56 130                | 1 128 657           | (D)                       |
| Hogs and pigs                                       | farms ..  | 1 644       | 9         | 146       | 16                    | 199                 | 2                         |
|   | number..  | 174 106     | 209       | 3 369     | 1 646                 | 3 531               | (D)                       |
|   | dollars.. | 11 038 905  | (D)       | 225 624   | 61 766                | 214 011             | (D)                       |
| Under 3 months old                                  | farms ..  | 880         | 4         | 71        | 16                    | 108                 | 1                         |
|   | number..  | 73 020      | 104       | 1 492     | 1 436                 | 1 770               | (D)                       |
|   | dollars.. | 2 612 329   | (D)       | 66 577    | 42 986                | 76 564              | (D)                       |
| 3 months old or older                               | farms ..  | 1 351       | 6         | 131       | 16                    | 157                 | 2                         |
|   | number..  | 101 086     | 105       | 1 877     | 210                   | 1 761               | (D)                       |
|   | dollars.. | 8 426 576   | (D)       | 159 047   | 18 780                | 137 447             | (D)                       |
| Horses  | farms ..  | 230         | 3         | 13        | 5                     | 14                  | —                         |
|   | number..  | 984         | (D)       | 22        | 10                    | 48                  | —                         |
|   | dollars.. | 3 113 608   | (D)       | 10 750    | 3 000                 | (D)                 | —                         |
| Sheep   | farms ..  | 112         | 1         | 8         | —                     | 7                   | 8                         |
|   | number..  | 3 719       | (D)       | 142       | —                     | 70                  | 467                       |
|   | dollars.. | 198 648     | (D)       | 8 095     | —                     | 4 400               | 25 150                    |
| Goats   | farms ..  | 222         | 1         | 20        | 3                     | 19                  | —                         |
|   | number..  | 4 217       | (D)       | 294       | 45                    | 194                 | —                         |
|   | dollars.. | 249 980     | (D)       | 22 300    | (D)                   | 9 175               | —                         |
| Honey   | farms ..  | 77          | —         | 32        | —                     | 17                  | —                         |
|   | pounds..  | 91 247      | —         | 43 027    | —                     | 5 266               | —                         |
|   | dollars.. | 130 147     | —         | 47 649    | —                     | 9 800               | —                         |
| Rabbits   | farms ..  | 192         | 2         | 12        | 7                     | 18                  | —                         |
|   | number..  | 76 631      | (D)       | 1 201     | (D)                   | 1 492               | —                         |
|   | dollars.. | 665 893     | (D)       | 7 425     | 420                   | 10 813              | —                         |
| Fish and other aquaculture products                 | farms ..  | 15          | 1         | 4         | —                     | 1                   | 1                         |
|   | pounds..  | 120 727     | (D)       | 7 850     | —                     | (D)                 | (D)                       |
|   | dollars.. | 600 005     | (D)       | 15 903    | —                     | (D)                 | (D)                       |
| Other livestock                                     | farms ..  | —           | —         | —         | —                     | —                   | —                         |
|   | number..  | —           | —         | —         | —                     | —                   | —                         |
|   | dollars.. | —           | —         | —         | —                     | —                   | —                         |
| Started pullets                                     | farms ..  | 58          | 1         | 1         | —                     | 5                   | —                         |
|   | number..  | 970 335     | (D)       | (D)       | —                     | (D)                 | —                         |
| Chicken hens of laying age                          | farms ..  | 125         | —         | 11        | —                     | 2                   | —                         |
|   | number..  | 1 065 116   | —         | 274       | —                     | (D)                 | —                         |
| Under 1 year old                                    | farms ..  | 17          | —         | 9         | —                     | 1                   | —                         |
|   | number..  | 825         | —         | 100       | —                     | (D)                 | —                         |
| 1 year old or older                                 | farms ..  | 118         | —         | 10        | —                     | 1                   | —                         |
|   | number..  | 1 064 291   | —         | 174       | —                     | (D)                 | —                         |
| Broilers  | farms ..  | 416         | —         | 28        | —                     | 1                   | 7                         |
|   | number..  | 40 588 116  | —         | 2 120     | —                     | (D)                 | 70                        |
| Roosters  | farms ..  | 237         | 1         | 24        | 2                     | 28                  | 8                         |
|   | number..  | 9 678       | (D)       | 307       | (D)                   | 217                 | 48                        |
| Fighting cocks                                      | farms ..  | 198         | 1         | 14        | 2                     | 28                  | 8                         |
|   | number..  | 4 959       | (D)       | 201       | (D)                   | 157                 | 34                        |
| Other roosters                                      | farms ..  | 62          | —         | 10        | —                     | 6                   | 7                         |
|   | number..  | 4 719       | —         | 106       | —                     | 60                  | 14                        |
| Other poultry (turkeys, pigeons, guineas, etc.)     | farms ..  | 113         | —         | 3         | 1                     | 1                   | 8                         |
|   | number..  | 31 537      | —         | (D)       | (D)                   | (D)                 | 153                       |
| All poultry and poultry products                    | farms ..  | 1 695       | 8         | 405       | 4                     | 164                 | 20                        |
|   | dollars.. | 98 403 122  | 10 864    | 146 073   | (D)                   | 62 759              | (D)                       |

**Table 74. Summary by Type of Farm: 1992 –Con.**

[Detail may not add to total due to rounding. For enumeration periods, see appendix A; for meaning of abbreviations and symbols, see introductory text]

| Farms with sales of \$2,500 or more                  | Grains and farinaceous crops                      | General farms, primarily crops | Livestock, except poultry and animal specialties | Dairy farms                 | Poultry and poultry products | Animal specialties      | General farms, primarily livestock |
|--|---|--------------------------------|--|-----------------------------|------------------------------|-------------------------|------------------------------------|
| <b>LIVESTOCK, POULTRY, AND THEIR PRODUCTS – Con.</b> |   |                                |  |                             |                              |                         |                                    |
| <b>Sales</b>   |   |                                |  |                             |                              |                         |                                    |
| Livestock, poultry, and their products               | farms .. 132<br>dollars.. 262 048                 | 613<br>2 155 708               | 2 450<br>37 131 392                              | 723<br>214 133 452          | 524<br>99 164 523            | 104<br>3 783 236        | 127<br>1 334 564                   |
| Cattle and calves                                    | farms .. 114<br>number.. 470<br>dollars.. 219 935 | 453<br>3 346<br>1 492 854      | 2 162<br>61 603<br>27 457 883                    | 711<br>53 036<br>16 491 972 | 119<br>1 401<br>798 687      | 28<br>156<br>70 675     | 85<br>898<br>389 889               |
| Bull and heifer calves                               | farms .. 50<br>number.. 165<br>dollars.. 50 390   | 209<br>1 420<br>462 299        | 1 285<br>20 093<br>6 265 968                     | 648<br>43 611<br>11 032 921 | 46<br>430<br>251 475         | 12<br>(D)<br>(D)        | 59<br>488<br>162 169               |
| Other cattle, except calves                          | farms .. 79<br>number.. 305<br>dollars.. 169 545  | 361<br>1 926<br>1 030 555      | 1 853<br>41 510<br>21 191 915                    | 605<br>9 425<br>5 459 051   | 101<br>971<br>547 212        | 22<br>(D)<br>(D)        | 65<br>410<br>227 720               |
| Dairy cattle   | farms .. 5<br>number.. (D)<br>dollars.. (D)       | 75<br>332<br>155 524           | 71<br>619<br>253 465                             | 711<br>48 670<br>14 469 862 | 6<br>27<br>18 425            | 2<br>(D)<br>(D)         | 28<br>190<br>63 240                |
| Bull and heifer calves                               | farms .. 1<br>number.. (D)<br>dollars.. (D)       | 51<br>176<br>66 674            | 64<br>509<br>189 125                             | 647<br>41 493<br>10 275 615 | 3<br>(D)<br>(D)              | 2<br>(D)<br>(D)         | 24<br>160<br>43 960                |
| Other cattle, except calves                          | farms .. 4<br>number.. (D)<br>dollars.. (D)       | 33<br>156<br>88 850            | 28<br>110<br>64 340                              | 587<br>7 177<br>4 194 247   | 3<br>(D)<br>(D)              | 2<br>(D)<br>(D)         | 9<br>30<br>19 280                  |
| Milk   | farms .. –<br>quarts.. –<br>dollars.. –           | –<br>–<br>–                    | 8<br>287 071<br>8                                | 548<br>401 011 588<br>548   | –<br>–<br>–                  | –<br>–<br>–             | 2<br>(D)<br>2                      |
| Milk, butter, and other dairy products               | farms .. –<br>dollars.. –                         | –<br>–                         | 8<br>134 617                                     | 548<br>197 172 878          | –<br>–                       | –<br>–                  | 2<br>(D)                           |
| Beef and other cattle                                | farms .. 109<br>number.. (D)<br>dollars.. (D)     | 395<br>3 014<br>1 337 330      | 2 149<br>60 984<br>27 204 418                    | 149<br>4 366<br>2 022 110   | 116<br>1 374<br>780 262      | 26<br>(D)<br>(D)        | 78<br>708<br>326 649               |
| Bull and heifer calves                               | farms .. 49<br>number.. (D)<br>dollars.. (D)      | 162<br>1 244<br>395 625        | 1 239<br>19 584<br>6 076 843                     | 85<br>2 118<br>757 306      | 43<br>(D)<br>(D)             | 10<br>(D)<br>(D)        | 41<br>328<br>118 209               |
| Other cattle, except calves                          | farms .. 75<br>number.. (D)<br>dollars.. (D)      | 338<br>1 770<br>941 705        | 1 847<br>41 400<br>21 127 575                    | 121<br>2 248<br>1 264 804   | 100<br>(D)<br>(D)            | 20<br>(D)<br>(D)        | 63<br>380<br>208 440               |
| Hogs and pigs  | farms .. 21<br>number.. 310<br>dollars.. 21 985   | 177<br>6 839<br>453 988        | 830<br>138 693<br>8 761 148                      | 52<br>4 185<br>300 638      | 113<br>14 340<br>903 725     | 9<br>(D)<br>1 430       | 70<br>893<br>74 365                |
| Under 3 months old                                   | farms .. 4<br>number.. (D)<br>dollars.. 1 700     | 103<br>2 804<br>124 163        | 468<br>60 099<br>2 063 039                       | 25<br>708<br>32 260         | 59<br>4 193<br>181 370       | –<br>–<br>9             | 21<br>330<br>13 950                |
| 3 months old or older                                | farms .. 19<br>number.. (D)<br>dollars.. 20 285   | 148<br>4 035<br>329 825        | 670<br>78 594<br>6 698 109                       | 47<br>3 477<br>268 378      | 84<br>10 147<br>722 355      | 9<br>(D)<br>1 430       | 62<br>563<br>60 415                |
| Horses   | farms .. 6<br>number.. (D)<br>dollars.. 600       | 12<br>22<br>7 550              | 79<br>247<br>274 900                             | 19<br>31<br>44 465          | 18<br>35<br>40 650           | 50<br>533<br>2 646 243  | 11<br>17<br>(D)                    |
| Sheep  | farms .. 1<br>number.. (D)<br>dollars.. (D)       | 4<br>152<br>(D)                | 40<br>1 518<br>70 907                            | 11<br>144<br>7 825          | 28<br>1 147<br>68 501        | 2<br>(D)<br>(D)         | 2<br>(D)<br>(D)                    |
| Goats  | farms .. 7<br>number.. (D)<br>dollars.. 970       | 10<br>119<br>(D)               | 104<br>2 789<br>166 303                          | 18<br>117<br>8 100          | 27<br>448<br>25 502          | 4<br>24<br>(D)          | 9<br>38<br>(D)                     |
| Honey  | farms .. –<br>pounds.. –<br>dollars.. –           | 6<br>9 538<br>13 094           | 6<br>6 344<br>(D)                                | 1<br>(D)<br>(D)             | 3<br>(D)<br>4 836            | 9<br>13 552<br>(D)      | 3<br>(D)<br>(D)                    |
| Rabbits  | farms .. 6<br>number.. 132<br>dollars.. (D)       | 28<br>3 133<br>11 460          | 34<br>2 825<br>15 289                            | 4<br>1 145<br>(D)           | 15<br>2 174<br>12 078        | 45<br>56 714<br>518 238 | 21<br>7 258<br>79 505              |
| Fish and other aquaculture products                  | farms .. –<br>pounds.. –<br>dollars.. –           | 4<br>1 616<br>4 712            | 1<br>(D)<br>(D)                                  | 1<br>(D)<br>(D)             | –<br>–<br>–                  | 2<br>(D)<br>(D)         | –<br>–<br>–                        |
| Other livestock                                      | farms .. –<br>number.. –<br>dollars.. –           | –<br>–<br>–                    | –<br>–<br>–                                      | –<br>–<br>–                 | –<br>–<br>–                  | –<br>–<br>–             | –<br>–<br>–                        |
| Started pullets                                      | farms .. –<br>number.. –                          | 5<br>400                       | 17<br>2 591                                      | –<br>–                      | 26<br>899 202                | –<br>–                  | 3<br>(D)                           |
| Chicken hens of laying age                           | farms .. –<br>number.. –<br>Under 1 year old      | 8<br>1 916<br>–                | 18<br>1 133<br>1                                 | 1<br>(D)<br>–               | 75<br>1 060 178<br>4         | –<br>–<br>–             | 10<br>855<br>2                     |
| 1 year old or older                                  | farms .. –<br>number.. –                          | 8<br>1 916                     | 17<br>(D)  | 1<br>(D)                    | 72<br>1 059 738              | –<br>–                  | 9<br>(D)                           |
| Broilers   | farms .. –<br>number.. –                          | 13<br>(D)                      | 17<br>70 610                                     | 1<br>(D)                    | 346<br>40 342 526            | –<br>–                  | 3<br>(D)                           |
| Roosters   | farms .. 1<br>number.. (D)                        | 31<br>467                      | 61<br>1 326                                      | 4<br>50                     | 47<br>6 043                  | 9<br>171                | 21<br>857                          |
| Fighting cocks                                       | farms .. 1<br>number.. (D)                        | 24<br>388                      | 49<br>476  | 4<br>50                     | 39<br>2 853                  | 9<br>171                | 19<br>437                          |
| Other roosters                                       | farms .. –<br>number.. –                          | 7<br>79                        | 12<br>850  | –<br>–                      | 17<br>3 190                  | –<br>–                  | 3<br>420                           |
| Other poultry (turkeys, pigeons, guineas, etc.)      | farms .. 6<br>number.. 36                         | 20<br>890                      | 26<br>723  | 8<br>581                    | 30<br>26 976                 | –<br>–                  | 10<br>1 668                        |
| All poultry and poultry products                     | farms .. 31<br>dollars.. 16 138                   | 166<br>154 020                 | 244<br>236 457                                   | 31<br>30 328                | 524<br>97 310 544            | 12<br>7 038             | 86<br>415 063                      |

**Table 74. Summary by Type of Farm: 1992 –Con.**

[Detail may not add to total due to rounding. For enumeration periods, see appendix A; for meaning of abbreviations and symbols, see introductory text]

| Farms with sales of \$2,500 or more               |            | Total   | Sugarcane  | Coffee | Vegetables and melons | Fruits and coconuts | Horticultural specialties |
|---|------------|---------|------------|--------|-----------------------|---------------------|---------------------------|
| <b>CROPS HARVESTED</b>                            |            |         |            |        |                       |                     |                           |
| Fall cane ----- farms ..                          | 115        | 107     | 1          | 1      | —                     | —                   | —                         |
| cuerdas..   | (D)        | 3 693   | (D)        | (D)    | (D)                   | (D)                 | (D)                       |
| tons..  | (D)        | 130 779 | (D)        | (D)    | (D)                   | (D)                 | (D)                       |
| Spring cane ----- farms ..                        | 176        | 165     | —          | 1      | 1                     | —                   | —                         |
| cuerdas..   | (D)        | 6 361   | —          | (D)    | (D)                   | (D)                 | (D)                       |
| tons..  | (D)        | 186 986 | —          | (D)    | (D)                   | (D)                 | (D)                       |
| Ratoon cane ----- farms ..                        | 343        | 305     | 8          | 1      | 7                     | —                   | —                         |
| cuerdas..   | 28 144     | 27 127  | 154        | (D)    | 163                   | —                   | —                         |
| tons..  | 597 749    | 573 290 | 2 972      | (D)    | 3 197                 | —                   | —                         |
| Sojourn cane for seed/feed ----- farms ..         | 42         | 37      | —          | 1      | —                     | —                   | —                         |
| cuerdas..   | (D)        | 826     | —          | (D)    | (D)                   | (D)                 | (D)                       |
| Coffee grown in the shade ----- farms ..          | 3 869      | 47      | 2 837      | 12     | 363                   | 2                   | —                         |
| trees not of bearing age ..                       | 1 292 755  | 4 800   | 1 018 045  | —      | 125 811               | (D)                 | (D)                       |
| trees of bearing age ..                           | 20 831 094 | 214 850 | 17 794 633 | 7 100  | 983 190               | (D)                 | (D)                       |
| cuerdas..   | 32 509     | 310     | 27 603     | 17     | 1 645                 | (D)                 | (D)                       |
| cwt..   | 113 691    | 887     | 98 648     | 59     | 5 545                 | (D)                 | (D)                       |
| Coffee grown in the open ----- farms ..           | 4 064      | 55      | 3 257      | 1      | 307                   | 4                   | —                         |
| trees not of bearing age ..                       | 2 820 271  | 12 700  | 1 961 300  | (D)    | 564 221               | —                   | —                         |
| trees of bearing age ..                           | 37 610 048 | 278 100 | 33 476 987 | —      | 1 672 565             | 45 600              | (D)                       |
| cuerdas..   | 37 713     | 309     | 32 894     | (D)    | 2 050                 | 47                  | (D)                       |
| cwt..   | 181 860    | 1 047   | 163 490    | (Z)    | 7 128                 | 273                 | (D)                       |
| Pineapples ----- farms..                          | 111        | 1       | 19         | 2      | 60                    | —                   | —                         |
| plants not of bearing age ..                      | 1 725 500  | (D)     | (D)        | —      | 1 539 000             | —                   | —                         |
| plants of bearing age ..                          | 28 307 101 | (D)     | 48 201     | (D)    | 27 806 580            | —                   | —                         |
| cuerdas..   | 3 156      | (D)     | 5          | (D)    | 3 086                 | —                   | —                         |
| tons..  | 58 690     | (D)     | 93         | (D)    | 57 926                | —                   | —                         |
| Plantains ----- farms..                           | 4 508      | 68      | 970        | 77     | 1 790                 | 39                  | —                         |
| trees not of bearing age ..                       | 3 958 817  | 74 070  | 311 260    | 58 450 | 2 098 005             | (D)                 | (D)                       |
| trees of bearing age ..                           | 9 997 393  | 175 377 | 881 349    | 62 435 | 6 583 391             | 27 750              | (D)                       |
| cuerdas..   | 18 425     | 337     | 1 609      | 158    | 11 311                | 54                  | (D)                       |
| thousands..                                       | 249 020    | 4 167   | 19 127     | 1 257  | 175 847               | 863                 | (D)                       |
| Bananas ----- farms..                             | 3 178      | 17      | 1 602      | 35     | 718                   | 14                  | —                         |
| trees not of bearing age ..                       | 709 465    | —       | 311 713    | 1 000  | 307 401               | (D)                 | (D)                       |
| trees of bearing age ..                           | 5 182 242  | 17 489  | 2 580 147  | 12 555 | 1 960 053             | (D)                 | (D)                       |
| cuerdas..   | 8 250      | 18      | 4 217      | 25     | 2 906                 | (D)                 | (D)                       |
| thousands..                                       | 291 075    | 862     | 121 542    | 863    | 130 102               | (D)                 | (D)                       |
| <b>GRAINS AND FARINACEOUS CROPS</b>               |            |         |            |        |                       |                     |                           |
| Pigeon peas ----- farms ..                        | 642        | 3       | 160        | 49     | 85                    | 7                   | —                         |
| cuerdas..   | 4 755      | (D)     | 219        | 360    | 168                   | 1                   | —                         |
| cwt..   | 43 898     | (D)     | 1 647      | 2 556  | 2 257                 | 6                   | —                         |
| Dry beans ----- farms ..                          | 181        | —       | 18         | 11     | 36                    | —                   | —                         |
| cuerdas..   | 197        | —       | 6          | 12     | 19                    | —                   | —                         |
| cwt..   | 792        | —       | 24         | 64     | 76                    | —                   | —                         |
| Green beans ----- farms ..                        | 459        | 8       | 40         | 17     | 110                   | —                   | —                         |
| cuerdas..   | 533        | 7       | 35         | 25     | 142                   | —                   | —                         |
| cwt..   | 5 266      | 36      | 392        | 179    | 1 235                 | —                   | —                         |
| Corn ----- farms..                                | 220        | 2       | 20         | 22     | 57                    | 7                   | —                         |
| cuerdas..   | 570        | (D)     | 12         | 91     | 89                    | 1                   | —                         |
| cwt..   | 8 761      | (D)     | 136        | 1 843  | 802                   | 6                   | —                         |
| Dasheens ----- farms..                            | 762        | 7       | 35         | 21     | 250                   | 1                   | —                         |
| cuerdas..   | 1 203      | 7       | 33         | 19     | 323                   | (D)                 | (D)                       |
| cwt..   | 33 105     | 78      | 673        | 226    | 7 973                 | (D)                 | (D)                       |
| Cassava ----- farms..                             | 481        | —       | 46         | 23     | 151                   | 2                   | —                         |
| cuerdas..   | 646        | —       | 37         | 10     | 207                   | (D)                 | (D)                       |
| cwt..   | 8 692      | —       | 576        | 107    | 2 542                 | (D)                 | (D)                       |
| Celeriac ----- farms..                            | 387        | —       | 12         | 29     | 112                   | —                   | —                         |
| cuerdas..   | 692        | —       | 13         | 14     | 161                   | —                   | —                         |
| cwt..   | 20 016     | —       | 209        | 212    | 4 166                 | —                   | —                         |
| Sweetpotatoes ----- farms ..                      | 346        | 1       | 5          | 19     | 114                   | 7                   | —                         |
| cuerdas..   | 1 069      | (D)     | 6          | 19     | 98                    | (D)                 | (D)                       |
| cwt..   | 81 891     | (D)     | 184        | 627    | 3 241                 | (D)                 | (D)                       |
| Yams ----- farms..                                | 1 131      | 3       | 87         | 16     | 355                   | 6                   | —                         |
| cuerdas..   | 2 048      | 3       | 85         | 16     | 640                   | 1                   | —                         |
| cwt..   | 71 585     | (D)     | 2 798      | 365    | 18 297                | (D)                 | (D)                       |
| Taniers ----- farms..                             | 1 009      | 8       | 132        | 33     | 371                   | 10                  | —                         |
| cuerdas..   | 1 299      | 8       | 152        | 28     | 515                   | 4                   | —                         |
| cwt..   | 19 703     | 91      | 2 027      | 336    | 6 044                 | (D)                 | (D)                       |
| Other grains and farinaceous crops ----- farms .. | 146        | —       | 33         | 13     | 30                    | 2                   | —                         |
| cuerdas..   | 331        | —       | 37         | 40     | 66                    | (D)                 | (D)                       |
| cwt..   | 7 636      | —       | 655        | 725    | 1 156                 | (D)                 | (D)                       |

Table 74. Summary by Type of Farm: 1992 —Con.

[Detail may not add to total due to rounding. For enumeration periods, see appendix A; for meaning of abbreviations and symbols, see introductory text]

| Farms with sales of \$2,500 or more               | Grains and farinaceous crops | General farms, primarily crops | Livestock, except poultry and animal specialties | Dairy farms | Poultry and poultry products | Animal specialties | General farms, primarily livestock |
|---|------------------------------|--------------------------------|--|-------------|------------------------------|--------------------|------------------------------------|
| <b>CROPS HARVESTED</b>                            |                              |                                |  |             |                              |                    |                                    |
| Fall cane ----- farms ..                          | —                            | 5                              | —  | 1           | —                            | —                  | —                                  |
| cuerdas..   | —                            | 46                             | —  | (D)         | —                            | —                  | —                                  |
| tons..  | —                            | 1 403                          | —  | (D)         | —                            | —                  | —                                  |
| Spring cane ----- farms ..                        | —                            | 4                              | 3  | 2           | —                            | —                  | —                                  |
| cuerdas..   | —                            | 40                             | (D)  | (D)         | —                            | —                  | —                                  |
| tons..  | —                            | 916                            | (D)  | (D)         | —                            | —                  | —                                  |
| Ratoon cane ----- farms ..                        | —                            | 10                             | 5  | 4           | —                            | —                  | 3                                  |
| cuerdas..   | —                            | 245                            | 36   | 198         | —                            | —                  | (D)                                |
| tons..  | —                            | 6 791                          | 578  | 5 481       | —                            | —                  | (D)                                |
| Sojourn cane for seed/feed ----- farms ..         | —                            | —                              | 2  | 2           | —                            | —                  | —                                  |
| cuerdas..   | —                            | —                              | (D)  | (D)         | —                            | —                  | —                                  |
| Coffee grown in the shade ----- farms ..          | 42                           | 321                            | 159  | 28          | 43                           | 1                  | 14                                 |
| trees not of bearing age ..                       | 18 500                       | 71 426                         | 31 660   | 7           | 2 500                        | —                  | (D)                                |
| trees of bearing age ..                           | 79 280                       | 1 159 025                      | 432 444  | 34 257      | 80 600                       | (D)                | 13 215                             |
| cuerdas..   | 145                          | 1 759                          | 788  | 45          | 106                          | (D)                | 19                                 |
| cwt..   | 319                          | 5 463                          | 2 054  | 151         | 375                          | (D)                | 57                                 |
| Coffee grown in the open ----- farms ..           | 19                           | 265                            | 100  | 18          | 29                           | 3                  | 6                                  |
| trees not of bearing age ..                       | 4 000                        | 119 000                        | 154 750  | —           | 2 000                        | —                  | (D)                                |
| trees of bearing age ..                           | 41 900                       | 1 411 710                      | 303 500  | 232 586     | 117 500                      | 10 000             | 19 600                             |
| cuerdas..   | 57                           | 1 563                          | 418  | 232         | 119                          | (D)                | 13                                 |
| cwt..   | 161                          | 5 907                          | 1 653  | 1 431       | 622                          | 57                 | 89                                 |
| Pineapples ----- farms..                          | 8                            | 13                             | 6  | 1           | —                            | —                  | 1                                  |
| plants not of bearing age ..                      | —                            | (D)                            | (D)  | —           | —                            | —                  | —                                  |
| plants of bearing age ..                          | 18 300                       | 65 520                         | 43 500   | (D)         | —                            | —                  | (D)                                |
| cuerdas..   | 6                            | 15                             | 12   | (D)         | —                            | —                  | (D)                                |
| tons..  | 46                           | 101                            | 35   | (D)         | —                            | —                  | (D)                                |
| Plantains ----- farms..                           | 210                          | 703                            | 455  | 46          | 63                           | 5                  | 82                                 |
| trees not of bearing age ..                       | 215 100                      | 698 710                        | 284 794  | 39 848      | 64 850                       | (D)                | 92 720                             |
| trees of bearing age ..                           | 245 444                      | 1 258 047                      | 467 547  | 60 846      | 137 775                      | 1 285              | 96 147                             |
| cuerdas..   | 539                          | 2 696                          | 1 089  | 134         | 237                          | 11                 | 251                                |
| thousands..                                       | 5 225                        | 26 163                         | 9 511  | 1 724       | 2 793                        | 48                 | 2 295                              |
| Bananas ----- farms..                             | 84                           | 401                            | 222  | 8           | 36                           | 9                  | 32                                 |
| trees not of bearing age ..                       | 11 800                       | 49 020                         | 17 550   | (D)         | 2 566                        | 1 200              | 3 990                              |
| trees of bearing age ..                           | 63 150                       | 399 398                        | 118 762  | 7 500       | 11 551                       | (D)                | 6 137                              |
| cuerdas..   | 110                          | 714                            | 187  | 17          | 24                           | (D)                | 18                                 |
| thousands..                                       | 3 906                        | 24 324                         | 6 781  | 478         | 1 437                        | (D)                | 464                                |
| <b>GRAINS AND FARINACEOUS CROPS</b>               |                              |                                |  |             |                              |                    |                                    |
| Pigeon peas ----- farms..                         | 91                           | 155                            | 59   | 2           | 15                           | —                  | 16                                 |
| cuerdas..   | 2 788                        | 598                            | 321  | (D)         | (D)                          | —                  | 32                                 |
| cwt..   | 28 223                       | 5 194                          | 1 710  | (D)         | (D)                          | —                  | 196                                |
| Dry beans ----- farms..                           | 48                           | 57                             | 4  | 1           | —                            | —                  | 6                                  |
| cuerdas..   | 85                           | 70                             | 4  | (D)         | —                            | —                  | (D)                                |
| cwt..   | 362                          | 243                            | 18   | (D)         | —                            | —                  | (D)                                |
| Green beans ----- farms..                         | 64                           | 148                            | 38   | 10          | 16                           | —                  | 8                                  |
| cuerdas..   | 112                          | 159                            | 38   | 8           | 7                            | —                  | 1                                  |
| cwt..   | 1 115                        | 1 884                          | 279  | 58          | 84                           | —                  | 5                                  |
| Corn ----- farms..                                | 30                           | 49                             | 22   | 2           | 9                            | —                  | —                                  |
| cuerdas..   | 218                          | 66                             | 68   | (D)         | 1                            | —                  | —                                  |
| cwt..   | 4 076                        | 846                            | 686  | (D)         | 18                           | —                  | —                                  |
| Dasheens ----- farms..                            | 187                          | 184                            | 48   | 2           | 9                            | 10                 | 8                                  |
| cuerdas..   | 502                          | 269                            | 37   | (D)         | 1                            | 2                  | 9                                  |
| cwt..   | 14 724                       | 7 840                          | 1 111  | (D)         | 15                           | 26                 | 413                                |
| Cassava ----- farms..                             | 36                           | 142                            | 50   | 3           | 12                           | 4                  | 12                                 |
| cuerdas..   | 119                          | 156                            | 69   | (D)         | 4                            | 1                  | 9                                  |
| cwt..   | 2 282                        | 1 755                          | 846  | (D)         | 78                           | 12                 | 102                                |
| Celeriac ----- farms..                            | 102                          | 117                            | 5  | —           | 3                            | 1                  | 6                                  |
| cuerdas..   | 291                          | 175                            | 9  | —           | 25                           | (D)                | (D)                                |
| cwt..   | 10 203                       | 4 160                          | 355  | —           | (D)                          | (D)                | 60                                 |
| Sweetpotatoes ----- farms..                       | 49                           | 99                             | 36   | 8           | —                            | —                  | 8                                  |
| cuerdas..   | 797                          | 91                             | 38   | 15          | —                            | —                  | 5                                  |
| cwt..   | 73 621                       | 2 788                          | 1 115  | 174         | —                            | —                  | 126                                |
| Yams ----- farms..                                | 258                          | 328                            | 49   | 5           | 10                           | —                  | 14                                 |
| cuerdas..   | 693                          | 526                            | 52   | 2           | 25                           | —                  | 6                                  |
| cwt..   | 28 769                       | 18 506                         | 1 783  | 95          | 722                          | —                  | 85                                 |
| Taniers ----- farms..                             | 108                          | 211                            | 83   | 6           | 10                           | 4                  | 33                                 |
| cuerdas..   | 205                          | 237                            | 83   | 7           | 11                           | 9                  | 40                                 |
| cwt..   | 5 322                        | 3 912                          | 958  | 70          | 238                          | (D)                | 504                                |
| Other grains and farinaceous crops ----- farms .. | 23                           | 23                             | 4  | —           | 6                            | 6                  | 6                                  |
| cuerdas..   | 124                          | 44                             | 13   | —           | 5                            | (D)                | 2                                  |
| cwt..   | 3 117                        | 1 482                          | 327  | —           | 127                          | (D)                | 38                                 |

**Table 74. Summary by Type of Farm: 1992 –Con.**

[Detail may not add to total due to rounding. For enumeration periods, see appendix A; for meaning of abbreviations and symbols, see introductory text]

| Farms with sales of \$2,500 or more |                          | Total      | Sugarcane | Coffee  | Vegetables and melons | Fruits and coconuts | Horticultural specialties |
|-------------------------------------|--------------------------|------------|-----------|---------|-----------------------|---------------------|---------------------------|
| <b>FRUITS AND COCONUTS</b>          |                          |            |           |         |                       |                     |                           |
| Coconuts                            | farms                    | 272        | 6         | 44      | 9                     | 67                  | 2                         |
|                                     | cuerdas                  | 265        | 1         | 11      | 4                     | 145                 | (D)                       |
|                                     | trees not of bearing age | 1 901      | 20        | 114     | (D)                   | 415                 | (D)                       |
|                                     | trees of bearing age     | 21 350     | (D)       | 719     | 400                   | 12 832              | (D)                       |
|                                     | hundreds                 | (D)        | (D)       | 190     | 32                    | 3 718               | (D)                       |
| Grapefruit                          | farms                    | 785        | 6         | 297     | 15                    | 185                 | 8                         |
|                                     | cuerdas                  | 532        | 1         | 274     | 2                     | 150                 | (D)                       |
|                                     | trees not of bearing age | 7 077      | (D)       | 2 409   | 48                    | 2 172               | (D)                       |
|                                     | trees of bearing age     | 35 913     | 40        | 14 092  | 42                    | 13 697              | (D)                       |
|                                     | hundreds                 | 24 234     | (D)       | 11 345  | 70                    | 7 844               | (D)                       |
| Oranges                             | farms                    | 3 078      | 41        | 1 961   | 25                    | 492                 | 13                        |
|                                     | cuerdas                  | 7 673      | 37        | 4 611   | 12                    | 1 732               | 29                        |
|                                     | trees not of bearing age | 127 836    | —         | 72 496  | 450                   | 30 114              | 880                       |
|                                     | trees of bearing age     | 666 972    | 2 642     | 399 930 | 515                   | 158 865             | 3 000                     |
|                                     | hundreds                 | 503 654    | 2 185     | 287 656 | 343                   | 129 013             | 1 500                     |
| Avocados                            | farms                    | 866        | 9         | 343     | 19                    | 189                 | 2                         |
|                                     | cuerdas                  | 871        | 2         | 275     | 3                     | 354                 | (D)                       |
|                                     | trees not of bearing age | 10 272     | (D)       | 1 904   | —                     | 3 576               | (D)                       |
|                                     | trees of bearing age     | 53 441     | 107       | 16 822  | 208                   | 24 352              | (D)                       |
|                                     | thousands                | 2 979      | 9         | 733     | 9                     | 1 542               | (D)                       |
| Mangoes                             | farms                    | 289        | 6         | 59      | 3                     | 73                  | 1                         |
|                                     | cuerdas                  | 2 635      | (D)       | 55      | 1                     | 2 087               | (D)                       |
|                                     | trees not of bearing age | (D)        | (D)       | 9       | (D)                   | 521                 | —                         |
|                                     | trees of bearing age     | 155 364    | 38        | 2 360   | (D)                   | 150 465             | (D)                       |
|                                     | thousands                | 10 885     | 2         | 126     | (D)                   | 10 634              | (D)                       |
| Soursop                             | farms                    | 181        | —         | 33      | 2                     | 63                  | —                         |
|                                     | cuerdas                  | 43         | —         | 3       | (D)                   | 22                  | —                         |
|                                     | trees not of bearing age | 1 453      | —         | 140     | (D)                   | 522                 | —                         |
|                                     | trees of bearing age     | 2 657      | —         | 229     | (D)                   | 1 518               | —                         |
|                                     | cwt                      | 1 943      | —         | 57      | (D)                   | 1 383               | —                         |
| Citron                              | farms                    | 204        | —         | 142     | —                     | 57                  | —                         |
|                                     | cuerdas                  | 1 033      | —         | 388     | —                     | 639                 | —                         |
|                                     | trees not of bearing age | 16 914     | —         | 4 500   | —                     | (D)                 | —                         |
|                                     | trees of bearing age     | 165 872    | —         | (D)     | —                     | 108 157             | —                         |
|                                     | cwt                      | 30 096     | —         | (D)     | —                     | 17 920              | —                         |
| Papayas                             | farms                    | 224        | 5         | 21      | 6                     | 92                  | 1                         |
|                                     | cuerdas                  | 225        | (D)       | 6       | 26                    | 126                 | (D)                       |
|                                     | trees not of bearing age | 52 433     | —         | (D)     | 15 000                | 29 419              | —                         |
|                                     | trees of bearing age     | 91 356     | (D)       | 2 081   | (D)                   | 53 062              | (D)                       |
|                                     | cwt                      | 24 798     | (D)       | 511     | (D)                   | 14 801              | (D)                       |
| Passion fruit                       | farms                    | 154        | 2         | 35      | —                     | 48                  | —                         |
|                                     | cuerdas                  | 148        | (D)       | 8       | —                     | 118                 | —                         |
|                                     | trees not of bearing age | 15 379     | —         | —       | —                     | 12 374              | —                         |
|                                     | trees of bearing age     | 14 847     | (D)       | 910     | —                     | 12 705              | —                         |
|                                     | cwt                      | 6 412      | (D)       | 454     | —                     | 5 370               | —                         |
| Lemons and limes                    | farms                    | 283        | 4         | 81      | 1                     | 71                  | 1                         |
|                                     | cuerdas                  | 186        | (Z)       | 16      | (D)                   | 143                 | (D)                       |
|                                     | trees not of bearing age | 3 791      | —         | 164     | —                     | (D)                 | —                         |
|                                     | trees of bearing age     | 12 625     | 12        | 1 236   | (D)                   | 8 494               | (D)                       |
|                                     | cwt                      | 5 859      | 3         | 227     | (D)                   | 4 803               | (D)                       |
| Other fruits                        | farms                    | 170        | 2         | 21      | —                     | 63                  | 1                         |
|                                     | cuerdas                  | 994        | (D)       | 10      | —                     | 950                 | (D)                       |
|                                     | trees not of bearing age | 1 249      | —         | —       | —                     | 1 060               | —                         |
|                                     | trees of bearing age     | 51 223     | (D)       | 499     | —                     | 48 814              | (D)                       |
|                                     | cwt                      | 24 121     | (D)       | 222     | —                     | 23 315              | (D)                       |
| <b>VEGETABLES AND MELONS</b>        |                          |            |           |         |                       |                     |                           |
| Tomatoes                            | farms                    | 103        | —         | 5       | 34                    | 14                  | —                         |
|                                     | cuerdas                  | 1 220      | —         | 10      | 1 167                 | 4                   | —                         |
|                                     | pounds                   | 16 337 007 | —         | 82 250  | 16 113 465            | 13 908              | —                         |
| Cucumbers                           | farms                    | 209        | —         | 4       | 52                    | 40                  | 8                         |
|                                     | cuerdas                  | 342        | —         | 3       | 123                   | 64                  | (D)                       |
|                                     | pounds                   | 2 528 773  | —         | 3 218   | 1 301 360             | 318 803             | (D)                       |
| String beans                        | farms                    | 82         | —         | 2       | 8                     | 20                  | —                         |
|                                     | cuerdas                  | 134        | —         | (D)     | 18                    | 29                  | —                         |
|                                     | pounds                   | 169 380    | —         | (D)     | 61 100                | 11 350              | —                         |
| Lettuce                             | farms                    | 111        | —         | 5       | 54                    | 11                  | —                         |
|                                     | cuerdas                  | 78         | —         | 3       | 58                    | 5                   | —                         |
|                                     | pounds                   | 1 484 277  | —         | 150 000 | 1 265 545             | 6 400               | —                         |
| Peppers                             | farms                    | 160        | 2         | 1       | 68                    | 22                  | —                         |
|                                     | cuerdas                  | 866        | (D)       | (D)     | 519                   | 216                 | —                         |
|                                     | pounds                   | 9 223 052  | (D)       | (D)     | 7 550 534             | 733 308             | —                         |
| Cabbage                             | farms                    | 80         | —         | —       | 24                    | 18                  | —                         |
|                                     | cuerdas                  | 236        | —         | —       | 58                    | 18                  | —                         |
|                                     | pounds                   | 1 173 174  | —         | —       | 323 420               | 150 400             | —                         |
| Eggplant                            | farms                    | 100        | 1         | 1       | 30                    | 14                  | —                         |
|                                     | cuerdas                  | 307        | (D)       | (D)     | 180                   | 7                   | —                         |
|                                     | pounds                   | 2 678 662  | (D)       | (D)     | 1 888 048             | 23 610              | —                         |
| Pumpkins                            | farms                    | 856        | 2         | 36      | 113                   | 234                 | 9                         |
|                                     | cuerdas                  | 2 991      | (D)       | 43      | 812                   | 608                 | (D)                       |
|                                     | pounds                   | 12 765 988 | (D)       | 87 335  | 5 332 440             | 2 856 407           | (D)                       |
| Sweet cooking peppers               | farms                    | 587        | 1         | 7       | 84                    | 182                 | 9                         |
|                                     | cuerdas                  | 485        | (D)       | 8       | 86                    | 162                 | 5                         |
|                                     | pounds                   | 1 151 160  | (D)       | 34 650  | 379 578               | 233 597             | 10 400                    |

Table 74. Summary by Type of Farm: 1992 —Con.

[Detail may not add to total due to rounding. For enumeration periods, see appendix A; for meaning of abbreviations and symbols, see introductory text]

| Farms with sales of \$2,500 or more | Grains and farinaceous crops | General farms, primarily crops | Livestock, except poultry and animal specialties | Dairy farms | Poultry and poultry products | Animal specialties | General farms, primarily livestock |
|-------------------------------------|------------------------------|--------------------------------|--|-------------|------------------------------|--------------------|------------------------------------|
| <b>FRUITS AND COCONUTS</b>          |                              |                                |  |             |                              |                    |                                    |
| Coconuts ----- farms..              | 3                            | 36                             | 46   | 8           | 22                           | 6                  | 23                                 |
| cuerdas..                           | (Z)                          | 15                             | 26   | 4           | 2                            | 20                 | (D)                                |
| trees not of bearing age ..         | (D)                          | 488                            | 18   | (D)         | 104                          | (D)                | 156                                |
| trees of bearing age ..             | (D)                          | 1 029                          | 2 140  | 290         | 55                           | 765                | (D)                                |
| hundreds..                          | (D)                          | 201                            | 464  | 68          | 28                           | 76                 | (D)                                |
| Grapefruit ----- farms..            | 13                           | 138                            | 63   | 5           | 19                           | 8                  | 28                                 |
| cuerdas..                           | 4                            | 55                             | 17   | (D)         | 7                            | 4                  | 4                                  |
| trees not of bearing age ..         | (D)                          | 462                            | 140  | (D)         | (D)                          | —                  | (D)                                |
| trees of bearing age ..             | 433                          | 5 374                          | 1 468  | (D)         | 109                          | 143                | 288                                |
| hundreds..                          | 305                          | 2 872                          | 819  | 46          | 80                           | 146                | 426                                |
| Oranges----- farms..                | 35                           | 290                            | 141  | 14          | 25                           | 9                  | 32                                 |
| cuerdas..                           | 43                           | 717                            | 243  | 195         | 36                           | 5                  | 14                                 |
| trees not of bearing age ..         | (D)                          | 8 933                          | 13 149   | (D)         | 1 613                        | (D)                | 184                                |
| trees of bearing age ..             | 3 716                        | 64 111                         | 15 306   | 15 532      | 2 058                        | 204                | 1 093                              |
| hundreds..                          | 2 759                        | 52 258                         | 12 349   | 11 941      | 1 905                        | 127                | 1 618                              |
| Avocados ----- farms..              | 10                           | 128                            | 118  | 7           | 26                           | 1                  | 14                                 |
| cuerdas..                           | 35                           | 107                            | 62   | 1           | 8                            | (D)                | 14                                 |
| trees not of bearing age ..         | (D)                          | 798                            | 1 528  | (D)         | 100                          | (D)                | 30                                 |
| trees of bearing age ..             | 415                          | 6 300                          | 3 317  | (D)         | 509                          | —                  | 1 202                              |
| thousands..                         | 19                           | 324                            | 257  | (D)         | 18                           | —                  | 50                                 |
| Mangoes ----- farms..               | 6                            | 52                             | 46   | 3           | 15                           | 1                  | 24                                 |
| cuerdas..                           | (Z)                          | 29                             | 16   | 1           | 4                            | (D)                | 2                                  |
| trees not of bearing age ..         | (D)                          | 71                             | 36   | (D)         | 130                          | —                  | (D)                                |
| trees of bearing age ..             | 16                           | 1 404                          | 771  | (D)         | 74                           | —                  | 180                                |
| thousands..                         | 2                            | 56                             | 49   | (D)         | 4                            | —                  | 10                                 |
| Soursop ----- farms..               | 2                            | 31                             | 8  | 1           | 12                           | 6                  | 23                                 |
| cuerdas..                           | (D)                          | 4                              | 7  | (D)         | 3                            | 1                  | 1                                  |
| trees not of bearing age ..         | —                            | 267                            | 215  | (D)         | 295                          | —                  | —                                  |
| trees of bearing age ..             | (D)                          | 137                            | 510  | —           | 32                           | 36                 | 125                                |
| cwt..                               | (D)                          | 78                             | 170  | —           | 33                           | 30                 | 141                                |
| Citron ----- farms..                | 1                            | 1                              | 1  | 1           | —                            | —                  | 1                                  |
| cuerdas..                           | (D)                          | (D)                            | (D)  | (D)         | —                            | —                  | (D)                                |
| trees not of bearing age ..         | —                            | (D)                            | (D)  | —           | —                            | —                  | (D)                                |
| trees of bearing age ..             | (D)                          | —                              | —  | (D)         | —                            | —                  | —                                  |
| cwt..                               | (D)                          | —                              | —  | (D)         | —                            | —                  | —                                  |
| Papayas----- farms..                | 2                            | 43                             | 11   | 3           | 19                           | —                  | 21                                 |
| cuerdas..                           | (D)                          | 49                             | 9  | (D)         | 1                            | —                  | (Z)                                |
| trees not of bearing age ..         | —                            | 3 132                          | (D)  | (D)         | (D)                          | —                  | 54                                 |
| trees of bearing age ..             | (D)                          | 26 397                         | (D)  | (D)         | 238                          | —                  | 35                                 |
| cwt..                               | (D)                          | 6 573                          | (D)  | (D)         | 117                          | —                  | 11                                 |
| Passion fruit ----- farms..         | 1                            | 21                             | 15   | 1           | 9                            | 1                  | 21                                 |
| cuerdas..                           | (D)                          | 9                              | 11   | (D)         | 2                            | (D)                | (Z)                                |
| trees not of bearing age ..         | —                            | (D)                            | (D)  | (D)         | —                            | —                  | —                                  |
| trees of bearing age ..             | (D)                          | 885                            | 80   | —           | 212                          | (D)                | 48                                 |
| cwt..                               | (D)                          | 315                            | 65   | —           | 174                          | (D)                | 30                                 |
| Lemons and limes ----- farms..      | 4                            | 39                             | 33   | 1           | 19                           | 1                  | 28                                 |
| cuerdas..                           | (Z)                          | 8                              | 12   | (D)         | 4                            | (D)                | 2                                  |
| trees not of bearing age ..         | —                            | 94                             | (D)  | —           | (D)                          | —                  | —                                  |
| trees of bearing age ..             | 12                           | 1 029                          | 945  | (D)         | (D)                          | (D)                | 212                                |
| cwt..                               | 3                            | 253                            | 350  | (D)         | 149                          | (D)                | 53                                 |
| Other fruits ----- farms..          | 1                            | 24                             | 21   | —           | 9                            | 6                  | 22                                 |
| cuerdas..                           | (D)                          | 22                             | 7  | —           | (Z)                          | (Z)                | 3                                  |
| trees not of bearing age ..         | (D)                          | 180                            | (D)  | —           | —                            | —                  | —                                  |
| trees of bearing age ..             | (D)                          | 909                            | 535  | —           | 17                           | 24                 | 340                                |
| cwt..                               | (D)                          | 297                            | 149  | —           | 7                            | 8                  | 81                                 |
| <b>VEGETABLES AND MELONS</b>        |                              |                                |  |             |                              |                    |                                    |
| Tomatoes ----- farms..              | 4                            | 37                             | 7  | —           | 2                            | —                  | —                                  |
| cuerdas..                           | 2                            | 34                             | (D)  | —           | (D)                          | —                  | —                                  |
| pounds..                            | 14 775                       | 96 434                         | (D)  | —           | (D)                          | —                  | —                                  |
| Cucumbers ----- farms..             | 23                           | 62                             | 18   | —           | 2                            | —                  | —                                  |
| cuerdas..                           | 47                           | 94                             | 4  | —           | (D)                          | —                  | —                                  |
| pounds..                            | 161 232                      | 675 245                        | 21 355   | —           | (D)                          | —                  | —                                  |
| String beans ----- farms..          | 15                           | 24                             | 8  | —           | 5                            | —                  | —                                  |
| cuerdas..                           | 34                           | 37                             | (D)  | —           | 11                           | —                  | —                                  |
| pounds..                            | 21 020                       | 40 360                         | (D)  | —           | 21 050                       | —                  | —                                  |
| Lettuce ----- farms..               | 1                            | 22                             | 10   | 2           | 4                            | —                  | 2                                  |
| cuerdas..                           | (D)                          | 8                              | 3  | (D)         | 1                            | —                  | (D)                                |
| pounds..                            | (D)                          | 33 192                         | 19 100   | (D)         | (D)                          | —                  | (D)                                |
| Peppers----- farms..                | 12                           | 32                             | 5  | 1           | 4                            | 12                 | 1                                  |
| cuerdas..                           | 44                           | 47                             | 3  | (D)         | (D)                          | 7                  | (D)                                |
| pounds..                            | 78 825                       | 455 600                        | 4 875  | (D)         | (D)                          | 2 760              | (D)                                |
| Cabbage ----- farms..               | 18                           | 15                             | 3  | 1           | 1                            | —                  | —                                  |
| cuerdas..                           | 128                          | 28                             | (D)  | (D)         | (D)                          | —                  | —                                  |
| pounds..                            | 490 800                      | 149 654                        | (D)  | (D)         | (D)                          | —                  | —                                  |
| Eggplant ----- farms..              | 8                            | 29                             | 11   | 1           | 4                            | —                  | 1                                  |
| cuerdas..                           | 28                           | 59                             | 15   | (D)         | 5                            | —                  | (D)                                |
| pounds..                            | 178 540                      | 401 497                        | 80 600   | (D)         | 11 167                       | —                  | (D)                                |
| Pumpkins ----- farms..              | 79                           | 224                            | 70   | 9           | 38                           | 19                 | 23                                 |
| cuerdas..                           | 359                          | 687                            | 146  | 81          | 124                          | 37                 | 81                                 |
| pounds..                            | 800 058                      | 2 216 061                      | 525 250  | 192 227     | 351 700                      | 126 000            | 193 950                            |
| Sweet cooking peppers ----- farms.. | 56                           | 150                            | 42   | 1           | 24                           | 6                  | 25                                 |
| cuerdas..                           | 56                           | 111                            | 30   | (D)         | 7                            | (D)                | 15                                 |
| pounds..                            | 58 435                       | 257 140                        | 61 750   | (D)         | 26 990                       | (D)                | 55 820                             |

**Table 74. Summary by Type of Farm: 1992 —Con.**

[Detail may not add to total due to rounding. For enumeration periods, see appendix A; for meaning of abbreviations and symbols, see introductory text]

| Farms with sales of \$2,500 or more              |           | Total     | Sugarcane | Coffee | Vegetables and melons | Fruits and coconuts | Horticultural specialties |
|--|-----------|-----------|-----------|--------|-----------------------|---------------------|---------------------------|
| <b>VEGETABLES AND MELONS—Con.</b>                |           |           |           |        |                       |                     |                           |
| Watermelons                                      | farms ..  | 55        | 1         | 2      | 23                    | 5                   | —                         |
|  | cuerdas.. | 330       | (D)       | (D)    | 227                   | 32                  | —                         |
|  | pounds..  | 3 190 550 | (D)       | (D)    | 2 407 150             | 293 200             | —                         |
| Honeydew melons                                  | farms ..  | 6         | —         | —      | 2                     | 2                   | —                         |
|  | cuerdas.. | 27        | —         | —      | (D)                   | (D)                 | —                         |
|  | pounds..  | 339 025   | —         | —      | (D)                   | (D)                 | —                         |
| Cantaloups                                       | farms ..  | 4         | —         | —      | 2                     | —                   | —                         |
|  | cuerdas.. | 9         | —         | —      | (D)                   | —                   | —                         |
|  | pounds..  | 53 000    | —         | —      | (D)                   | —                   | —                         |
| Sweet corn                                       | farms ..  | 73        | —         | —      | 10                    | 13                  | —                         |
|  | cuerdas.. | 53        | —         | —      | 3                     | 6                   | —                         |
|  | pounds..  | 62 310    | —         | —      | 3 000                 | 6 100               | —                         |
| Other vegetables and melons                      | farms ..  | 148       | 1         | 3      | 38                    | 41                  | —                         |
|  | cuerdas.. | 301       | (D)       | (D)    | 154                   | 25                  | —                         |
|  | pounds..  | 830 645   | (D)       | (D)    | 523 000               | 34 451              | —                         |
| <b>OTHER CROPS</b>                               |           |           |           |        |                       |                     |                           |
| Horticultural specialties                        | farms ..  | 370       | —         | 11     | —                     | 17                  | 288                       |
|  | cuerdas.. | 1 539     | —         | 49     | —                     | (D)                 | 1 344                     |
| Pastures for grazing/roughage                    | farms ..  | 3 297     | 52        | 222    | 22                    | 406                 | 32                        |
|  | cuerdas.. | 179 081   | 1 801     | 4 652  | 680                   | 6 739               | 124                       |
| Tree seedlings (coffee, orange, plantains, etc.) | farms ..  | 223       | —         | 36     | 3                     | 84                  | 9                         |
|  | cuerdas.. | 1 183     | —         | 170    | 33                    | 427                 | 10                        |
| Other crops                                      | farms ..  | 147       | 12        | 10     | 2                     | 26                  | —                         |
|  | cuerdas.. | 4 093     | 380       | 104    | (D)                   | 53                  | —                         |

Table 74. **Summary by Type of Farm: 1992** —Con.

[Detail may not add to total due to rounding. For enumeration periods, see appendix A; for meaning of abbreviations and symbols, see introductory text]

| Farms with sales of \$2,500 or more                             | Grains and farinaceous crops | General farms, primarily crops | Livestock, except poultry and animal specialties | Dairy farms | Poultry and poultry products | Animal specialties | General farms, primarily livestock |
|---|------------------------------|--------------------------------|--|-------------|------------------------------|--------------------|------------------------------------|
| <b>VEGETABLES AND MELONS—Con.</b>                               |                              |                                |  |             |                              |                    |                                    |
| Watermelons ----- farms--                                       | 6                            | 18                             | —  | —           | —                            | —                  | —                                  |
| cuerdas--   | (Z)                          | 58                             | —  | —           | —                            | —                  | —                                  |
| pounds--  | 3 300                        | 380 900                        | —  | —           | —                            | —                  | —                                  |
| Honeydew melons ----- farms--                                   | —                            | 1                              | —  | 1           | —                            | —                  | —                                  |
| cuerdas--   | —                            | (D)                            | —  | (D)         | —                            | —                  | —                                  |
| pounds--  | —                            | (D)                            | —  | (D)         | —                            | —                  | —                                  |
| Cantaloups ----- farms--  | —                            | —                              | —  | 1           | 1                            | —                  | —                                  |
| cuerdas--   | —                            | —                              | —  | (D)         | (D)                          | —                  | —                                  |
| pounds--  | —                            | —                              | —  | (D)         | (D)                          | —                  | —                                  |
| Sweet corn ----- farms--  | 2                            | 28                             | 11   | —           | 8                            | —                  | 1                                  |
| cuerdas--   | (D)                          | 29                             | 7  | —           | (Z)                          | —                  | (D)                                |
| pounds--  | (D)                          | 36 370                         | 8 040  | —           | 800                          | —                  | (D)                                |
| Other vegetables and melons ----- farms --                      | 6                            | 35                             | 10   | 1           | 4                            | 6                  | 3                                  |
| cuerdas--   | 9                            | 73                             | 3  | (D)         | (D)                          | 1                  | (Z)                                |
| pounds--  | 36 500                       | 84 388                         | 11 220   | (D)         | (D)                          | 3 000              | 450                                |
| <b>OTHER CROPS</b>  |                              |                                |  |             |                              |                    |                                    |
| Horticultural specialties ----- farms --                        | 6                            | 11                             | 6  | 1           | 6                            | —                  | 24                                 |
| cuerdas--   | 9                            | 29                             | 12   | (D)         | 11                           | —                  | 80                                 |
| Pastures for grazing/roughage ----- farms --                    | 74                           | 447                            | 1 213  | 639         | 85                           | 30                 | 75                                 |
| cuerdas--   | 878                          | 12 459                         | 60 452   | 84 806      | 3 498                        | 1 516              | 1 478                              |
| Tree seedlings (coffee, orange, plantains, etc.) ----- farms -- | 4                            | 50                             | 16   | 11          | 2                            | —                  | 8                                  |
| cuerdas--   | 7                            | 357                            | 70   | 101         | (D)                          | —                  | (D)                                |
| Other crops ----- farms--                                       | 11                           | 34                             | 40   | 9           | —                            | 1                  | 2                                  |
| cuerdas--   | 19                           | 1 078                          | 1 514  | 703         | —                            | (D)                | (D)                                |



## Appendix A. General Explanation

## Apéndice A. Explicación General

### DATA COLLECTION

#### Method of Enumeration

The 1992 Census of Agriculture for Puerto Rico was conducted using a combination of mail and personal interviews. Census report forms were mailed to farm operators who reported total value of production of \$2,500 or more and/or at least twenty cuerdas of land in the 1987 census, or such farms that began operation after 1987. The farm operators were requested to return their completed report forms within 21 days. Followup telephone calls and personal interviews were used to collect data from nonrespondents.

In addition to the mailed cases, an area sample was conducted to collect data from smaller farm operations. Selected barrios in each municipio were canvassed, and all farms in those barrios that were not mailed a report form were personally enumerated in order to collect the data. The information from this sample was then adjusted to represent all farms that were not mailed report forms. Enumerators were assigned to specific geographic areas. In rural areas, they were instructed to visit every household. In urbanized areas, they were instructed to make inquiries of knowledgeable people to find persons conducting agricultural operations. To assist in obtaining as complete an enumeration as possible, enumerators were provided with detailed maps of their assigned areas and a Register Book for each Enumeration District (ED) or area to be canvassed. The book was used to record names, addresses, and additional data for each location visited. By asking a series of questions from the Register Book, the enumerator could determine whether a housing unit qualified as a farm according to the census definition.

When a place was identified as a farm, the enumerator noted it in the Register Book and completed a census report form. When a farm was located in one area, and the operator lived in another area, the enumerator entered the appropriate information for the place on a special form. This information was transferred to the enumerator assigned to the area where the operator lived, who was then responsible for obtaining a complete report form for the operation.

### CONDUCIENDO EL CENSO

#### Método de Enumeración

El Censo de Agricultura de Puerto Rico de 1992 se hizo mediante una combinación de enumeración por correo y de entrevista personal. Cuestionarios del censo fueron enviados por correo a aquellos agricultores que informaron un valor de producción total de \$2,500 o más y/o una finca de por lo menos 20 cuerdas en el Censo de 1987, o fincas similares que empezaron sus operaciones después de 1987. A estos agricultores se les pidió que devolvieran el cuestionario completado dentro de un período de 21 días. Se utilizó un procedimiento de llamadas telefónicas y de entrevistas personales para recopilar la información de aquellos casos que no devolvieron el cuestionario.

Además de los casos enumerados a través del correo, se seleccionó una muestra de área para obtener información sobre fincas con operaciones pequeñas. Barrios selectos en cada municipio fueron recorridos, y todas aquellas fincas en esos barrios, que no se les envió un cuestionario por correo, fueron enumeradas personalmente para obtener los datos. La información obtenida de esta muestra fue luego ajustada para representar todas aquellas fincas a las que no se les envió un cuestionario por correo. Los enumeradores fueron asignados a áreas geográficas específicas. En áreas rurales, se les pidió que visitaran cada casa y/o domicilio. En las áreas urbanas, se les pidió que preguntaran a personas con conocimiento para encontrar agricultores llevando a cabo operaciones agrícolas. Para ayudar a obtener una enumeración más completa, a los enumeradores se les proveyó un mapa detallado de las áreas asignadas y un Libro de Registro, para cada distrito de enumeración (DE) o áreas que se iban a recorrer. El libro se utilizó para apuntar nombres, direcciones, y datos adicionales para cada vivienda visitada. Haciendo una serie de preguntas del Libro de Registro, el enumerador podía determinar si una vivienda podía calificar como una finca de acuerdo a la definición del censo.

Cuando se localizaba un lugar que calificara como finca, el enumerador lo apuntaba en el Libro de Registro y llenaba un cuestionario censal. Cuando se localizaba un lugar que requería un cuestionario censal, pero en el cual el operador no vivía, el enumerador apuntaba la información apropiada sobre el lugar en un formulario especial. Esta información se enviaba al enumerador asignado al área donde el operador vivía. Este enumerador era responsable de obtener un informe completo sobre la operación.

Each enumerator had a list of large or special farms for their assigned ED. This list contained the names and addresses of all farm operators that were mailed a report form in June. Enumerators had to verify that the farmer had returned a completed census report form. If the farmer had failed to do so, the enumerator was responsible for obtaining a completed report form.

For a more detailed description of methodology, see appendix B.

### Training Program

Supervisors, crew leaders, and enumerators employed for the census received special training for the job in accordance with instructions prepared by the U.S. Bureau of the Census. The training included practice in interviewing, filling out the report form, and a detailed discussion of the enumerator's instructions.

### Report Form

Prior to each agriculture census, the Census Bureau reviews the content of all census report forms to eliminate inquiries no longer needed, to identify new items necessary to meet user needs, and to better describe the agricultural situation in the Nation. Data requests are solicited from farm organizations, land-grant colleges and universities, State and Federal agencies, State departments of agriculture, agribusinesses, and other users. Each user is asked to identify and justify its specific data needs.

The report form for the 1992 Census of Agriculture for Puerto Rico was prepared by the Outlying Areas Branch of the Agriculture and Financial Statistics Division, Bureau of the Census, in cooperation with the Puerto Rico Planning Board (which coordinated the review of the report forms by data users in Puerto Rico). As a result of this review, several changes were made to the content and format of the Puerto Rico report form. While similar to the report form used in 1987, changes were made to reflect changes in Puerto Rico's agriculture and to make the report form easier to complete.

### MAJOR DATA CHANGES

Based on feedback from data users in Puerto Rico, including the Puerto Rico Department of Agriculture, the College of Agriculture of the University of Puerto Rico, the Agricultural Extension Service, and the Puerto Rico Planning Board, the following changes were made to the report form used to collect data for the 1992 Census of Agriculture for Puerto Rico:

- Dropped section on agricultural products raised for home consumption.
- Dropped tobacco as a major crop.
- Dropped molasses grass, milo, and elephant grass.
- Dropped value of sales for individual vegetable crops.

Cada enumerador tenía una lista de fincas grandes o fincas especiales en el distrito de enumeración (DE) que le fue asignado. Esta lista contenía los nombres y las direcciones de todos los agricultores a los que se les envió un cuestionario por correo en junio. Los enumeradores tenían que verificar si el agricultor había devuelto la forma completada. Si el agricultor no había devuelto la forma, el enumerador era responsable de obtener una forma completa.

Para una descripción más detallada de la metodología véase el apéndice B.

### Programa de Entrenamiento

Supervisores, líderes de grupo, y enumeradores que se contrataron para tomar el censo en Puerto Rico recibieron entrenamiento especial para hacer el trabajo de acuerdo a instrucciones preparadas por el Negociado del Censo Federal. El entrenamiento incluía practicar las entrevistas, completar los cuestionarios y una discusión detallada de las instrucciones para el enumerador.

### Cuestionario Censal

Antes de cada censo de agricultura, el Negociado del Censo, revisa el contenido del cuestionario para eliminar aquellas preguntas que ya no son necesarias, para identificar nuevas partidas que satisfagan las necesidades de los usuarios, y para describir mejor la situación agrícola de la Nación. Se le pidió a las organizaciones agrícolas, a los colegios y universidades, a las agencias Federales y Estatales, a los departamentos de agricultura de los Estados, a los negocios agrícolas y demás usuarios que presentaran sus necesidades de datos. A cada usuario se le pidió que identificara sus necesidades particulares y que justificara su petición.

El cuestionario del Censo de Agricultura de Puerto Rico de 1992 fue preparado por la Oficina para las Areas del Exterior de los Estados Unidos, en la División de Agricultura del Negociado del Censo; en cooperación con la Junta de Planificación de Puerto Rico (quien coordinó la revisión del cuestionario por parte de los usuarios de datos en Puerto Rico). Como resultado de esta revisión, se hicieron varios cambios en el formato del cuestionario. Aunque similar a la forma utilizada en el 1987, algunos cambios fueron necesarios para reflejar cambios en la agricultura puertorriqueña, o para hacer la forma más fácil de completar.

### CAMBIOS MAYORES

Basados en información provista por los usuarios de datos en Puerto Rico, incluyendo al Departamento de Agricultura, el Colegio de Agricultura de la Universidad de Puerto Rico, el Servicio de Extensión Agrícola, y la Junta de Planificación, se hicieron los siguientes cambios en el cuestionario usado para recopilar los datos en el Censo de Agricultura de 1992:

- Se eliminó la sección sobre productos agrícolas cosechados para consumo del hogar.
- Se eliminó el tabaco como cosecha mayor.
- Se eliminó la partida de yerba yaragúa, millo, y yerba elefante.
- Se eliminó el valor de ventas para cosecha individual de vegetales.

|       |  |           |   |
|-------|--|-----------|---|
| Moved | plantains and bananas to major crops section and collected individual sales data for them. | Se movió  | plátanos y guineos a la sección de cosechas mayores, y se recopiló información sobre sus ventas individuales. |
| Added | number of cuerdas planted for individual fruit trees.                                      | Se añadió | el número de cuerdas dedicado a la siembra individual de árboles frutales.                                    |
| Added | section on aquaculture products.   | Se añadió | la sección de productos acuicultura.  |

## DATA PROCESSING

All completed report forms were sent to the census processing office in Jeffersonville, IN. Returned mail cases were automatically checked in by optical scanning devices which identified each case by the bar code in the address label of the report form. The report forms were then reviewed prior to keying the data. Report forms needing attention or verification of data were attended to at this time. These included reports with remarks or attached correspondence and reports from large farms.

Once keyed, the data from each report form were subjected to a detailed item-by-item computer edit. The edit performed comprehensive checks for consistency and reasonableness, corrected erroneous or inconsistent data, supplied missing data based on similar farms, and assigned farm classification codes necessary for tabulating the data. All substantial changes to the data generated by the computer edits were reviewed and verified by analysts.

Prior to publication, tabulated totals were reviewed by statisticians to identify inconsistencies and potential coverage problems. Comparisons were made with previous census data, as well as other available data. The computer system provided the ability to review up-to-date tallies of all selected data items for various sets of criteria which included, but were not limited to, geographic levels, farm types, and sales levels. Data were examined for each set of criteria, and a write-up (criticism) was developed for data that were inconsistent. Each criticism was then researched by examining individual data records contributing to the tabulated total. When necessary, data inconsistencies were resolved by carrying corrections to data records.

## DEFINITIONS AND EXPLANATIONS

The following definitions and explanations relate to items which are not fully described in the tables. Most of the definitions are excerpts from the report form and from the instructions to the enumerators. For exact wording of the questions, see appendix C.

**Agricultural chemicals used, including fertilizer.** Data include the usage and costs of agricultural chemicals used on the farm during the census year; the cost of application was included.

## PROCESAMIENTO DE DATOS

Todas las formas completadas fueron enviadas a la oficina de procesamiento del censo en Jeffersonville, Indiana. Los casos que se recibieron a través del correo fueron cotejados automáticamente por un aparato de lectura óptica el cual identificaba cada caso por el código de barras que se encontraba en la etiqueta con la dirección en la forma. Los cuestionarios fueron revisados antes de entrar los datos. Los cuestionarios que necesitaban atención o verificación de datos fueron revisados en este momento. Esto incluyó formas con anotaciones, correspondencia adjunta, y cuestionarios de fincas grandes.

Una vez entrados, los datos de cada cuestionario fueron sometidos a una revisión detallada por computadora, partida por partida. La revisión por computadora hizo un cotejo completo para que hubiese consistencia y razonabilidad, corrigió datos erróneos o inconsistentes, suplió los datos que faltaban basándose en fincas similares, y asignó códigos de clasificación de fincas necesarios para la tabulación de los datos. Cambios sustanciales en los datos generados por la revisión en la computadora fueron revisados y verificados por los analistas.

Antes de ser publicados, los totales tabulados fueron revisados por los estadísticos para identificar inconsistencias y posibles problemas de cobertura. Se hicieron comparaciones con datos de censos anteriores, así también como con otros datos disponibles. El sistema de computadoras proveyó la habilidad de revisar tablas de cotejo actualizadas para todas las partidas seleccionadas usando varios criterios que incluían, pero que no estaban limitados a, niveles geográficos, tipos de finca, y niveles de venta. La información fue examinada para cada criterio, y se desarrolló un documento crítico para la información que era inconsistente. Cada anotación fue analizada mediante un examen individual de los records de datos contribuyendo al total tabulado. Cuando era necesario, las inconsistencias en los datos se resolvían haciendo correcciones en los records.

## DEFINICIONES Y EXPLICACIONES

Las explicaciones y definiciones siguientes se relacionan a partidas que no están descritas completamente en las tablas. La mayoría de las definiciones provienen del cuestionario censal y de las instrucciones de los enumeradores. Para las palabras exactas de las preguntas, véase el Apéndice C.

**Productos químicos agrícolas, incluyendo fertilizantes.** Los datos incluyen el uso y los costos de productos químicos agrícolas usados en la finca durante el año del censo; el costo de la aplicación se incluyó.

**Crops.** The names of the principal crops were preprinted on the report form and space was provided to write in other crops. Data were collected for each crop harvested from the place during the period from July 1, 1992, to June 30, 1993, regardless of who did the harvesting.

Data collected were:

Sugarcane, grains, and farinaceous crops—Cuerdas harvested and amount harvested.

Coffee, pineapples, plantains, bananas, and fruit trees and plants—Number of trees of bearing age, trees of nonbearing age, and amount harvested.

Vegetables and melons harvested for sale—Cuerdas harvested for sale and quantity harvested for sale.

Horticultural specialties—Area used and value of sales.

**Farms.** Data for “farms” are the number of farms (or operators) reporting a specified item. For example, if a municipio contained 1,200 farms, but only 300 farms had cattle and calves on hand as of July 1, 1993, the number of “farms” for the item “cattle and calves” would be 300. This definition is consistent with the term “farms” used since 1959. Where applicable, figures are given for the number of farms for which the respondent did not report items which apply to all farms, e.g., place of residence of the operator.

**Hired farm workers, agregados, and sharecroppers.** This refers to the number of hired workers employed on the farm during the census year and to the number of agregado and sharecropper families living on the place July 1, 1993. Data were also obtained on labor cost. Employees of labor contractors and contract labor were excluded.

An agregado is a member of a family which lives on a farm not operated by a family member. An agregado may or may not be an employee of the farm operator and may or may not produce any agricultural products. An agregado may own, rent, or use rent free, the house in which he/she lives. The land operated by, livestock belonging to, and the products marketed by an agregado family were to be included with those of the farm operator in charge of the place.

A sharecropper (medianero) is a person who works land under a definite arrangement with a farm operator, receiving a part of the crops, livestock or livestock products in return for his/her labor and other contributions. Since it is possible for the same person to work as a sharecropper on more than one farm, census figures may overstate the number. Likewise, a person might live as an agregado on one farm and work as a sharecropper on another and, therefore, be counted as both. Land, crops, and livestock involved in such share arrangements were included with those of the farm operator in charge of the place.

**Cosechas.** Los nombres de las cosechas principales fueron impresos en el cuestionario censal con anterioridad y se proveyó espacio para añadir otras cosechas. Se recopilaban datos para cada producto cosechado en el lugar durante el período del 1ro de julio de 1992 al 30 de junio de 1993, sin importar quien los cosechó.

Datos recopilados fueron:

Caña de azúcar, granos y cosechos farináceos—Cuerdas cosechadas y cantidad cosechada.

Café, piña, plátanos, guineos, árboles frutales y plantas—Número de árboles con edad para producir fruto y árboles que no tienen edad para producir fruto y la cantidad cosechada.

Vegetales y melones cosechados para la venta—Número de cuerdas y la cantidad cosechada para la venta.

Especialidades de jardinería—El área que se usó y el valor de las ventas.

**Fincas.** Información para “fincas” es el número de fincas (u operadores) que reportan una partida específica. Por ejemplo, si un municipio contiene 1,200 fincas pero sólo 300 fincas tenían a la mano ganado vacuno y terneros el 1ro de julio de 1993, el número de “fincas” para la partida “ganado vacuno y terneros” sería 300. Esta definición es consistente con el término “fincas” usado desde el 1959. Donde es pertinente, las cifras se proveen para el número de fincas para las cuales el respondedor no contestó partidas que aplican a todas las fincas, por ejemplo, el lugar de residencia del operador.

**Trabajadores de fincas contratados, agregados y medianeros.** Esta partida se refiere al número de trabajadores contratados empleados en la finca durante el año del censo y al número de familias de agregados y medianeros que vivían en el lugar el 1ro de julio de 1993. Además, se obtuvieron datos sobre el costo del trabajo. Se excluyó a empleados de contratistas de trabajo y mano de obra contratada.

Un agregado es un miembro de una familia que vive en una finca que no es manejada por ningún miembro de la familia. Un agregado puede o no ser un empleado del operador de la finca y puede o no producir producto agrícola alguno. Un agregado puede poseer, alquilar, o utilizar gratuitamente la casa en donde él o ella vive. El terreno manejado por, animales pertenecientes a, y los productos vendidos por la familia del agregado se tenían que haber incluido juntos con los del operador de la finca que estaba encargado del lugar.

Un medianero es una persona que trabaja el terreno bajo un acuerdo definitivo con el operador de la finca, recibiendo parte de la cosecha, animales, o sus productos derivados, como pago por su mano de obra y otras aportaciones. Como puede ser posible que la misma persona trabaje como agregado en más de una finca, las cifras del censo pueden ser exageradas. Del mismo modo, una persona puede vivir como un agregado en una finca y trabajar como un medianero en otra, por lo tanto, se puede contar como ambos. Terreno, cosecha, y animales de finca envueltos en tal convenio se incluyeron con los del operador de la finca encargado del lugar.

**Land area.** The approximate land area of Puerto Rico is 2.3 million cuerdas. A cuerda is equivalent to 0.9712 of an acre or 0.3930 of a hectare. A centesimo is one-hundredth of a cuerda.

**Land in farms.** The area designated as "land in farms" consists primarily of agricultural land used for crops, pasture, or grazing. It also includes woodland and wasteland not actually under cultivation or used for pasture or grazing, provided it was part of the farm operator's total operation. Woodland or wasteland held for nonagricultural purposes were excluded. Land in farms is an operating unit concept and includes land owned and operated as well as land rented from others. Land used rent free was to be reported as land rented from others.

**Land owned (full and part owners).** This includes all land that the operator and spouse owned or both held under title, purchase contract or mortgage, or as heir or trustee of an undivided estate at the time of the enumeration.

**Land rented from others (tenants).** This includes all land that the operator rented or leased from others or used rent free.

**Land rented to others.** This includes all land rented or leased to others for cash or a share of the crops or livestock, and land rented from others and then subleased to others.

**Land in two or more municipios.** An individual farm was counted in only one municipio even if the land was located in two or more municipios. The land in each farm was tabulated as being in the operator's principal municipio. The principal municipio was defined as the one where the largest value of the agricultural products was raised or produced. It was usually, but not always, where the operator reported all or the largest part of the total land.

**Land irrigated.** This is land that had water applied by artificial means for agricultural purposes. It includes both land under cultivation and pastureland. Separate figures were obtained for areas irrigated by water from public and private systems. Some land was irrigated from public systems or facilities operated by the government, as well as from one or more private systems. Such land was reported under both private and public systems.

Data were also obtained on the major sources of water used for irrigation such as wells or cisterns, rivers or streams, lakes or ponds, constructed reservoirs, and other sources.

**Land use.** The land was classified according to the way it was used during the period between July 1, 1992, and June 30, 1993. This classification includes three major groups:

**Area de terrenos.** El área total aproximada de la isla de Puerto Rico es de 2.3 millones de cuerdas. Una cuerda equivale a 0.9712 de un acre o 0.3930 de un hectárea. Un centésimo es un cienavo de una cuerda.

**Terrenos en fincas.** El área designada como "Terreno en fincas" consiste primordialmente de terrenos agrícolas utilizados para cosechas, pasto, o pastoreo. Además, incluye montes o terrenos pantanosos que en la actualidad no se están cultivando o usando para pasto o pastoreo, si era parte del funcionamiento total del operador. Montes y terrenos pantanosos que se mantenían para otros propósitos que no fueran agrícolas, se excluyeron. El terreno en fincas es un concepto de unidad operacional e incluye terrenos que pertenecen y son operados por sus dueños, y tierras arrendadas de otras personas. El terreno que se usaba sin pago de renta alguna se tenía que reportar como tierra arrendada de otras personas.

**Terrenos propios (dueños totales o parciales).** Esta partida incluye toda la tierra que el operador o su esposa poseían, o que tenían bajo título, contrato de compra o hipoteca, o como herederos o fideicomisarios de una propiedad que no estaba dividida en el momento de la enumeración.

**Tierra arrendada de otros (inquilinos).** Esta partida incluye toda tierra que el operador alquilaba o arrendaba de otros o que usaba sin pagar alquiler.

**Tierra arrendada a otros.** Esta partida incluye toda tierra que el operador alquilaba o arrendaba a otros por dinero o por parte de la cosecha o de los animales; y tierra rentada de otros y subarrendada a tercera persona.

**Tierra en dos o más municipios.** Una finca individual se contó en un sólo municipio aunque el terreno estaba localizado en dos o más municipios. El terreno en cada finca se tabuló como si estuviese en el municipio principal del operador. El municipio principal se definió donde el valor mayor de los productos agrícolas fueron cosechados o producidos. Usualmente, pero no siempre, esto era el municipio donde el operador reportaba toda o la mayor parte del terreno.

**Terrenos regados.** Esto incluye terrenos que se le regó agua artificialmente para propósitos agrícolas. Incluye terrenos bajo cultivo y terrenos de pastoreo. Se obtuvieron cifras separadas de áreas regadas con aguas del sistema privado y del público. Algunos terrenos fueron regados de sistemas o facilidades operadas por un sistema público del gobierno o por uno o más sistemas privados. Ese tipo de terreno se reportó bajo ambos, el sistema privado y el sistema público.

Además, se obtuvieron datos sobre las fuentes principales de abastecimiento del agua que se usaba para riego, tales como pozos y cisternas, ríos y riachuelos, lagos y charcas, represas construidas, y otras fuentes.

**Utilización del terreno.** El terreno se clasificó de acuerdo a como se utilizó durante el período del 1ro de julio de 1992 al 30 de junio de 1993. Esta clasificación incluye tres grupos principales:

**Cropland cultivated.** This group includes land from which crops were harvested, land on which crops failed, and land under cultivation whether harvested or not, except land in cultivated and/or improved pastures. It includes land in sugarcane, coffee, pineapples, fruits, etc., even though no crop was harvested; and idle cropland and cropland not harvested because of crop failure. Land used for intercropping or successive cropping was recorded only once.

**Land in pastures.** This group includes cultivated and/or improved pastures, natural pastures, and pastures overgrown with brush.

**Other land.** This group includes woodland, forests, and underbrush that cannot be utilized for cultivation or pastures; and land occupied by lakes, buildings, roads, fences, wasteland, trails, ponds, etc.

**Livestock and poultry.** Data were obtained for the number of livestock and poultry on the farms as of July 1, 1993, regardless of ownership. Included also were other livestock and poultry kept on the place for others or grown under a contract. Sales of livestock, poultry, and their products relate to the period from July 1, 1992, to June 30, 1993.

**Machinery, equipment, buildings, and facilities.** Data were collected on the number of various types of machinery, equipment, buildings, and facilities on the place July 1, 1993. Machinery and equipment were reported only if they were in working order at the time of enumeration. In addition to the number of different items on the place, data were collected on the estimated market value of all machinery and equipment usually kept on the place.

**Market value of agricultural products sold.** This is the gross market value before taxes and production expenses of all agricultural products sold or removed from the place from July 1, 1992, to June 30, 1993, regardless of who received the payment. It includes receipts by the operator and the value of any shares received by partners, landlords, agregados, sharecroppers, contractors, and others associated with the place.

The total value of agricultural products sold is the sum of all crops sold from the place, including horticultural specialties; lawn grass; and livestock, poultry, and their products. It does not include income from farm-related sources such as custom farmwork done for others, government farm programs, recreational services, and other related sources or income from nonfarm sources.

**Off-farm work by operators.** Information was obtained on the number of days the operator or senior partner worked at least 4 hours per day off of the farm during the period from July 1, 1992, to June 30, 1993. Off-farm work included work at nonfarm jobs, businesses, or on someone else's farm. Exchange work was excluded.

**Terrenos cultivados.** Esto incluye terrenos en donde se cosecharon frutos, terrenos en donde los frutos no se dieron, y terrenos que se estaban cultivando, se haya cosechado o no, a excepción de terrenos de pasto cultivados y/o mejorados. Incluye terrenos de caña de azúcar, café, piñas, frutas, etc., a pesar de que no se cosechó ningún fruto; y terreno de cultivo inactivo o terreno de cultivo que no se cosechó porque la cosecha se hechó a perder. El terreno que se utilizó para sembrar simultáneamente o sembrar consecutivamente fue documentado una sola vez.

**Terreno en áreas de pasto.** Esto incluye pasto cultivado o mejorado, pasto natural, y pasto cubierto de hierbas o matorrales.

**Otros terrenos.** Esto incluye bosques, montes y maleza que no se puede utilizar para cultivo o pasto; y terreno ocupado por lagos, edificios, carreteras, cercas, terreno pantanoso, veredas, charcas, etc.

**Animales de finca y aves de corral.** Se obtuvieron datos sobre el número de animales y aves de corral en las fincas hasta el 1ro de julio de 1993, sin considerar quien era el dueño. Además, se incluyeron animales y aves de corral que otros mantenían en el lugar o crecidos bajo contrato. Ventas de animales y aves de corral, y sus productos derivados pertenecientes al período del 1ro julio de 1992 al 30 de junio de 1993.

**Maquinaria, equipo, edificio, y facilidades.** Se recopilaron datos sobre el número de varios tipos de maquinaria, equipo, edificios, y facilidades en el lugar el 1ro de julio de 1993. Maquinaria y equipo solamente se reportaron si estaban en condiciones operables en el momento de la enumeración. Además del número de las distintas piezas en el lugar, se recopiló datos sobre el estimado del valor en el mercado de toda maquinaria y equipo que generalmente se mantenía en el lugar.

**Valor en el mercado de productos agrícolas vendidos.** Esto es el valor bruto en el mercado antes de los impuestos y gastos de producción de todos los productos agrícolas vendidos o trasladados del lugar entre el 1ro de julio de 1992 y el 30 de junio de 1993, sin considerar quien recibió el pago. Incluía recibos del operador y el valor de cualquier porción que recibieron los socios, propietarios, agregados, medianeros, contratistas, y otras personas asociadas con el lugar.

El valor total de los productos agrícolas vendidos es la suma de todas las cosechas del lugar vendidas, incluyendo las plantas ornamentales y de flores; grama para césped; animales de finca y aves de corral y sus productos. No incluye ingreso de fuentes relacionadas a la finca tales como prácticas agrícolas para otros, programas agrícolas gubernamentales, servicios recreativos, y otras fuentes relacionadas, o ingreso de fuentes que no sean de la finca.

**Trabajo del operador fuera de la finca.** Se obtuvo información del número de días que el operador o el socio mayoritario trabajó por lo menos cuatro horas al día fuera de la finca durante el período del 1ro de julio de 1992 al 30 de junio de 1993. Trabajo fuera de la finca incluye lugares no relacionado con la finca, negocios, o en la finca de otra persona. Intercambio de trabajo se excluyó.

**Operator.** The term "operator" designates a person who operates a farm, either doing the work or making day-to-day decisions about such things as planting, harvesting, feeding, and marketing. This person may be the owner, a member of the owner's household, a hired manager, or a tenant, but the person cannot be an agregado or a sharecropper. If the person rents land to others, the person is considered the operator only if the land is retained for personal use. For partnerships, only one partner is counted as the operator. If it is not clear which partner is in charge, then the senior or oldest active partner is considered the operator. For census purposes, the number of farm operators is the same as the number of farms.

**Other agricultural products sold.** This is the gross market value before taxes and production expenses of all sales from wood, hay, forage, silage, molasses, and any other agricultural products sold or removed from the place from July 1, 1992, to June 30, 1993, regardless of who received the payment.

**Production expenses.** Data on farm production expenses were obtained for:

1. Agricultural chemicals.
2. Commercial fertilizers.
3. Contract labor.
4. Feed for livestock, poultry, and fish.
5. Gasoline and other fuel and oil products for the farm business.
6. Machine hire and customwork.
7. Medicines and drugs for livestock and poultry.
8. Purchase of livestock, poultry, and fish.
9. Seeds, bulbs, plants, and trees.
10. Wages and salaries paid to employees or hired farm workers.

Expenses were reported for the period from July 1, 1992, to June 30, 1993. The information included all expenses incurred by the farm operators, landlords, sharecroppers, agregados, contractors, buyers, and others in connection with crops, livestock or livestock products produced on the place. Wages and salaries paid to employees or hired farm workers were included. Excluded were wages and salaries paid to domestic help or contract labor, and expenses relating to family home and automobile.

## FARMS CLASSIFIED BY SPECIFIED CHARACTERISTICS

**Farms by tenure of operator.** The classifications of tenure are:

Full owners operate only the land they own or land operated by sharecroppers and agregados. Part owners operate land they own and also land they rent from others.

**Operador.** El término "operador" se refiere a la persona que opera una finca, ya sea haciendo el trabajo o supervisando el mismo. Esta persona puede ser dueño, miembro de la familia del dueño, administrador contratado, o un inquilino, pero la persona no puede ser un agregado o un medianero. Si la persona le renta terreno a otros, a esta persona se le considera operador solamente de la tierra que mantiene para su uso personal. En el caso de una sociedad, solamente a un socio se le considera como operador. Para propósitos del censo, el número de operadores de fincas es el mismo que el número de fincas.

**Otros productos agrícolas vendidos.** Este es el valor bruto en el mercado antes de impuestos y gastos de producción de todas las ventas de la madera, heno, forraje, ensilaje, melaza, y cualquier otro producto agrícola vendido o trasladado del lugar entre el 1ro de julio de 1992, y el 30 de junio de 1993, sin considerar quien recibió el pago.

**Gastos de producción.** Datos sobre los gastos de producción de las fincas se obtuvieron para:

1. Productos químicos agrícolas.
2. Abonos comerciales.
3. Mano de obra por contrato.
4. Alimentos para los animales y aves de corral.
5. Gasolina y otros combustibles y productos de petróleo para la finca.
6. Máquinas contratadas y trabajo hecho al pedido.
7. Medicinas y drogas para los animales y aves de corral.
8. Compra de animales, aves de corral y pescado.
9. Semillas, bulbos, plantas y árboles.
10. Jornales y salarios pagados a empleados y a trabajadores de finca contratados.

Se reportaron los gastos del período del 1ro de julio de 1992 al 30 de junio de 1993. La información incluía todos los gastos contraídos por los operadores de fincas, propietarios, medianeros, agregados, contratistas, compradores y otros conectados con las cosechas; animales de finca, y productos derivados de los animales de finca que se producían en el lugar. Se incluyeron los jornales y salarios que se le pagaban a los empleados o trabajadores de finca contratados. Se excluyeron los jornales y salarios pagados por ayuda doméstica o mano de obra contratada, y gastos relacionados con la casa y el automóvil.

## FINCAS CLASIFICADAS SEGUN CARACTERISTICAS ESPECIFICAS

**Fincas por tenencia del operador.** Las clasificaciones de tenencia son:

Dueños operando solamente el terreno del cual eran propietarios o terreno operado por medianeros y agregados. Propietarios parciales operando el terreno que les pertenecía y también el terreno que alquilaban de otras personas.

Tenants operate only the land they rent from others.

Inquilinos operan sólo el terreno que alquilan de otros.

**Farms by type of organization.** Enumerators classified the farms on the basis of the operator's description of the organizational status of their farms. The major classifications are:

**Fincas de acuerdo al tipo de organización.** Los enumeradores clasificaban las fincas a base de la descripción del estado de organización de la finca que proveía el operador. Las clasificaciones mayores son:

- Individual or family
- Partnership
- Corporation
- Other, such as estate or cooperative

- Individual o de familia
- Sociedad
- Corporación
- Otros, tales como hacienda o cooperativa

**Farms by main occupation and age of operator.** The main occupation and age of the operator, as of the last birthday, were obtained for all farms. The operators were classified as to whether the main occupation was agricultural or nonagricultural. Each of these occupation classifications were further classified into one of the following age groups:

**Fincas según la ocupación principal y edad del operador.** La ocupación principal y la edad del operador, en la fecha de su último cumpleaños, se obtuvieron de todas las fincas. Los operadores se clasificaron en cuanto a si la ocupación principal era agrícola o no agrícola. Cada una de estas clasificaciones sobre el empleo fue nuevamente clasificada bajo cada uno de los siguientes grupos de edades:

- Under 25 years
- 25 to 34 years
- 35 to 44 years
- 45 to 54 years
- 55 to 64 years
- 65 years and over

- Menos de 25 años
- 25 a 34 años
- 35 a 44 años
- 45 a 54 años
- 55 a 64 años
- 65 años o más

**Farms by size.** All farms were classified by size according to the total land area of each farm. The size groups are:

**Fincas por tamaño.** Todas las fincas fueron clasificadas por tamaño de acuerdo al área total de cada finca. Los grupos de tamaño son:

- Less than 10 cuerdas
- 10 to 19 cuerdas
- 20 to 49 cuerdas
- 50 to 99 cuerdas
- 100 to 174 cuerdas
- 175 to 259 cuerdas
- 260 cuerdas or more

- Menos de 10 cuerdas
- 10 to 19 cuerdas
- 20 a 49 cuerdas
- 50 a 99 cuerdas
- 100 a 174 cuerdas
- 175 a 259 cuerdas
- 260 cuerdas o más

**Farms by market value of agricultural products sold.** All farms were classified by market value of agricultural products sold, including those operated by institutions or government agencies. Income from farm-related sources such as custom farmwork done for others, recreational services, land rent, and payments from government farm programs were excluded from the basis for this classification.

**Fincas por valor en el mercado de los productos agrícolas vendidos.** Todas las fincas fueron clasificadas de acuerdo al valor en el mercado de los productos agrícolas vendidos, incluyendo aquellas operadas por instituciones o agencias gubernamentales. Ingresos proveniente de fuentes relacionadas con las fincas tales como trabajo hecho según pedido, servicios recreativos, terrenos alquilados, y pagos de programas agrícolas del gobierno se excluyeron de la base para esta clasificación.

The 12 groups classified are on the basis of market value of agricultural products sold. The value of sales groups are:

Los 12 grupos clasificados están basados por valor en el mercado de los productos agrícolas vendidos. Los grupos, por valor de venta son:

- \$60,000 or more
- \$50,000 to \$59,999
- \$40,000 to \$49,999
- \$30,000 to \$39,999
- \$25,000 to \$29,999
- \$20,000 to \$24,999
- \$10,000 to \$19,999
- \$7,500 to \$9,999
- \$5,000 to \$7,499
- \$2,500 to \$4,999
- \$1,200 to \$2,499
- \$500 to \$1,199

- \$60,000 o más
- \$50,000 a \$59,999
- \$40,000 a \$49,999
- \$30,000 a \$39,999
- \$25,000 a \$29,999
- \$20,000 a \$24,999
- \$10,000 a \$19,999
- \$7,500 a \$9,999
- \$5,000 a \$7,499
- \$2,500 a \$4,999
- \$1,200 a \$2,499
- \$500 a \$1,199



**Farms by type.** The type of farm represents a description of the major source of income from the sale of agricultural products. The farm had to have sales of a specific product or a group of products amounting in value of 50 percent or more of the total value of all products sold during the census reference period to be classified as a particular type of farm.

The types of farms, together with the products (value of sales representing 50 percent or more of the value of agricultural products sold during the year) on which the type of classification is based, are:

**Fincas por tipo.** El tipo de finca representa una descripción de la fuente principal de ingreso de la venta de productos agrícolas. La finca tenía que haber tenido ventas de un producto específico o de un grupo de productos con un monto en el valor de 50 por ciento o más del valor total de todos los productos vendidos durante el período de referencia del censo para ser clasificada como un tipo particular de finca.

Los tipos de fincas, junto con los productos (valor de las ventas representando 50 por ciento o más del valor de productos agrícolas vendidos durante el año) en que el tipo de clasificación está basado, son:

| Type of farm  | Agricultural product   | Tipo de Finca  | Productos Agrícolas   |
|---|--|--|---|
| Sugarcane   | Sugarcane.   | Caña de azúcar   | Caña de azúcar.   |
| Coffee  | Coffee.  | Café   | Café.   |
| Vegetables and melons                                     | Vegetables and melons.   | Vegetales y melones  | Vegetales y melones.  |
| Grains and farinaceous crops                              | Pigeon peas, dry beans, green beans, corn, dasheens, cassava, celeriac, sweetpotatoes, yams, taniens, and other grains and farinaceous crops.  | Granos y cosecha farináceos  | Gandures, habichuelas secas, habichuelas cosechadas verdes maíz, malangas, yuca, apio, batatas, ñames, yautías, y otros granos y cosechas farináceos.   |
| Fruits and coconuts                                       | All tree fruits, coconuts, bananas, plantains, and pineapples.   | Frutas y cocos   | Todos los árboles frutales, cocos, guineos, plátanos, y piñas.  |
| Horticultural specialties                                 | Lawn grass and ornamental plants.  | Especialidades de jardinería                                       | Césped y plantas ornamentales.  |
| General farms, primarily crops                            | Establishments deriving 50 percent or more of their total value of sales of agricultural products from crops, including horticultural specialties, but less than 50 percent from products of any of the groups listed above. | Finca en general principalmente cosechas                           | Establecimientos que obtuvieron el 50 por ciento o más del valor total de sus ventas agrícolas de cosechas, incluyendo especialidades de jardinería, pero menos del 50 por ciento derivado de productos incluidos en cualquiera de los grupos arriba mencionados. |
| Livestock, except dairy and poultry                       | Livestock and livestock products (includes cattle, hogs, sheep, or goats).   | Animales, excepto productos de leche y aves de corral              | Animales, excepto animales y productores derivados (incluye ganado, cerdos, ovejas y cabras).   |
| Dairy farms   | Cow's milk and other dairy products.   | Fincas productoras de leche  | Vacas lecheras y otros productos derivados de la leche.   |
| Poultry and eggs  | Poultry and poultry products.  | Aves de corral y huevos  | Aves de corral y productos derivados.   |
| Animal specialties  | Horses, rabbits, bees, and aquaculture.  | Especialidades animales  | Caballos, conejos, abejas y acuacultura.  |
| General farms, primarily livestock and animal specialties | Farms deriving 50 percent or more of their total value of sales of agricultural products from livestock and animal specialties and their products, but less than 50 percent from products of any of the groups listed above. | Finca en general principalmente animales y especialidades animales | Fincas que obtuvieron el 50 por ciento o más del valor - total de sus ventas agrícolas de animales y productos derivados, pero menos del 50 por ciento fue de productos incluidos en cualquiera de los grupos arriba mencionados.                                 |

**Other classifications.** Farms were also classified by other characteristics of the operator, such as residence, main source of income, years operating present farm, education, days worked off farm, and by the percent of income received from farming.

## ENUMERATION PERIODS

The enumeration periods for items in the 1992 census were either the 12-month period from July 1, 1992, to June 30, 1993, or as of July 1, 1993. Whenever 1987 is used in a table, title, or boxhead, it refers to the census period July 1, 1987, to June 30, 1988, or as of July 1, 1988.

Data for the following items relate to the 12-month period from July 1, 1992, to June 30, 1993, or to the period of July 1, 1987, to June 30, 1988, when applicable.

1. Agricultural chemicals purchased and used.
2. Agricultural products harvested and products sold.
3. Cultivated and/or improved pastures.
4. Farm-related income.
5. Hired farm workers.
6. Irrigation.
7. Land in farms.
8. Land use.
9. Livestock, poultry, and their products sold.
10. Selected farm production expenses.
11. Tenure.

Data for the following items pertain to July 1, 1993, or July 1, 1988, when applicable.

1. Inventory of livestock, poultry, and hogs on farms.
2. Machinery, equipment, buildings, and facilities on farms.
3. Number of agregado and sharecropper families on farms.

**Otras clasificaciones.** Además, las fincas se clasificaron de acuerdo a las características del operador, tales como la residencia, fuente principal de ingreso, años que llevaba operando la finca actual, educación, días que trabajaba fuera de la finca, y el por ciento de ingreso que recibía de la agricultura.

## PERIODO DE ENUMERACION

El período de enumeración para las partidas en el censo de 1992 fue, el período de 12 meses desde el 1ro de julio de 1992 al 30 de junio de 1993, o el período hasta el 1ro de julio de 1993. Cada vez que 1987 se usa en una tabla, con título o en un encuadrado, se refiere al período del censo del 1ro de julio de 1987 al 30 de junio de 1988, o hasta el 1ro de julio de 1988.

Los datos de las siguientes partidas se refieren al período de 12 meses entre el 1ro de julio de 1992 y 30 de junio de 1993, o al período del 1ro de julio de 1987 al 30 de junio de 1988, cuando es pertinente.

1. Productos químicos agrícolas comprados y utilizados.
2. Productos agrícolas cosechados y productos agrícolas vendidos.
3. Pasto cultivado y/o mejorado.
4. Ingresos relacionados con la finca.
5. Trabajadores de finca contratados.
6. Riego.
7. Tierra cultivable.
8. Uso de terreno.
9. Animales de finca, aves de corral, y sus productos derivados vendidos.
10. Gastos de producción seleccionados.
11. Tenencia.

Los datos de las partidas siguientes corresponden al 1ro de julio de 1993, o al 1ro de julio de 1988, cuando es pertinente.

1. Inventario de animales de finca, aves de corral, y cerdos en las fincas.
2. Maquinaria, equipo, edificios y facilidades en las fincas.
3. Número de familias de agregados y medianeros en las fincas.

## Appendix B. Statistical Methodology

## Apéndice B. Metodología Estadística

### STATISTICAL METHODOLOGY

The 1992 Census of Agriculture in Puerto Rico was conducted by mailing report forms to all farms identified as large farms in the 1987 census and supplemented by an area sample of the remaining farms. The following section presents the sample design for the 1992 census.

#### SAMPLE DESIGN

As in previous censuses, data for 1992 will be published at the municipio level. Therefore, each municipio, except Cataño, was sampled independently. Historically, there have been no farms reported in Cataño.

To provide adequate estimates for the municipios, farms and Enumeration Districts (ED's) were classified using 1987 Census of Agriculture data as follows: (1) Each farm was classified as either a certainty or noncertainty farm based on the reported sales and size of the farm in 1987. Certainty farms were defined as farms with reported total market value of agricultural products sold (TVP) greater than \$2,499 in 1987 or reported farm size greater than 19 cuerdas in 1987. Farms not classified as certainty farms were classified as noncertainty farms. (2) Each ED was classified as either a certainty mail ED or a noncertainty ED based on the number of noncertainty farms reported in 1987 for the ED. ED's with fewer than four noncertainty farms in 1987 were classified as certainty mail ED's; ED's with at least four noncertainty farms were classified as noncertainty ED's.

The sample for the 1992 Census of Agriculture consisted of four categories: all certainty farms, noncertainty farms identified from the 1987 Census of Agriculture name and address list in certainty mail ED's, noncertainty farms from a sample of noncertainty ED's in each municipio, and new noncertainty farms from a coverage sample of certainty mail ED's. The four parts of the sample design are discussed in more detail.

### METODOLOGIA ESTADISTICA

El Censo de Agricultura de 1992 para Puerto Rico se hizo enviando cuestionarios por correo a todas las fincas clasificadas como fincas grandes en el censo de 1987 y se complementó con una muestra de área para las demás fincas. La sección siguiente presenta el diseño de la muestra para el Censo de 1992.

#### DISEÑO DE LA MUESTRA

Como en censos anteriores, los datos de 1992 serán publicados a nivel de municipio. Por lo tanto, la muestra de cada municipio, excepto Cataño, fue seleccionada independientemente. Hasta el presente, nunca se han reportado fincas en el municipio de Cataño.

Para proveer estimados adecuados para los municipios, las fincas y los distritos de enumeración (DE) fueron clasificados utilizando los datos de 1987 de la manera siguiente. Primero, cada finca fue clasificada como finca con certeza o finca sin certeza basándose en las ventas reportadas y en el tamaño de la finca en 1987. Fincas con certeza fueron definidas como aquellas que en 1987 reportaron un valor total de productos agrícolas vendidos (VTP) mayor de \$2,499 o fincas que contenían más de 19 cuerdas. Las fincas sin clasificación de certeza fueron clasificadas como fincas sin certeza. Luego, cada DE fue clasificado como DE con certeza para envío por correo o como DE sin certeza. La determinación de certeza para un DE fue basada en el número de fincas sin certeza reportadas para el DE en 1987. Los DE con menos de cuatro fincas sin certeza en 1987 fueron clasificados como DE con certeza para envío por correo; los DE con por lo menos cuatro fincas sin certeza fueron clasificados como DE sin certeza.

La muestra para el Censo de Agricultura de 1992 consistió de cuatro categorías: (1) todas las fincas con certeza; (2) fincas sin certeza identificadas en el listado de nombres y direcciones del Censo de Agricultura de 1987 en DE con certeza para envío por correo; (3) fincas sin certeza de una muestra de DE sin certeza en cada municipio; y (4) nuevas fincas sin certeza seleccionadas para una muestra de cobertura de DE con certeza para correo. Las cuatro partes del diseño de la muestra se discuten a continuación en más detalle.

### • Certainty Farms

Of the 20,245 farms reported in 1987, 10,659 were identified as certainty farms for the 1992 Census of Agriculture. In 1987, these farms accounted for 97.6 percent of the total market value of agricultural products sold in Puerto Rico, 94.2 percent of the total cuerdas, and 52.7 percent of farms. To ensure coverage of this segment of the agricultural activity in 1992, all of these farms were included in the sample.

### • Noncertainty Farms In Certainty Mail ED's

To reduce canvassing cost and nonfarm response burden, all noncertainty farms in certainty mail ED's were included in the sample; a report form was mailed to these farms. Two hundred ninety-three ED's, containing 308 noncertainty farms in 1987, were identified as certainty mail ED's.

### • Noncertainty Farms in Noncertainty ED's

An area sample was conducted to collect data from the noncertainty farms in the noncertainty ED's. In each municipio, noncertainty ED's were grouped into clusters with approximately equal numbers of noncertainty farms; these clusters were developed so that each was as representative as possible of the overall farm population in the municipio. The area sample then consisted of randomly choosing one cluster from each municipio and enumerating all farms in the chosen cluster. This portion of the sample contained 108 ED's.

In 1987, noncertainty farms in all ED's accounted for 2.4 percent of the total TVP, 5.8 percent of the total cuerdas, and 47.4 percent of the total farms in Puerto Rico.

### • New Noncertainty Farms in the Coverage Sample of Certainty Mail ED's

While all farms identified from the 1987 Census of Agriculture in certainty mail ED's were mailed a report form, a sample of certainty mail ED's was selected at the regional level to find any farms which may have been left off the mail list. The size of this portion of the sample was 15 ED's.

## SAMPLE ESTIMATION

Since data were collected from only a sample of noncertainty farms, it was necessary to assign weights to these farms to account for the data not obtained from the noncertainty farms excluded from the sample. Weights were also assigned to farms in certainty mail ED's to account for farms which were not on the mail list, and weighting was used to account for data from farms which did not respond to the census.

Weights were calculated separately for three groups of farms: certainty farms, noncertainty farms in noncertainty ED's, and noncertainty farms in certainty mail ED's.

### • Fincas Con Certeza

De las 20,245 fincas reportadas en 1987, 10,659 fueron identificadas como fincas con certeza para el Censo de Agricultura de 1992. En 1987, estas fincas constituían el 97.6 por ciento del valor total de los productos agrícolas vendidos en Puerto Rico, el 94.2 por ciento del total de cuerdas, y el 52.7 por ciento de todas las fincas. Para asegurar la cobertura de este segmento de la actividad agrícola en 1992, todas estas fincas fueron incluidas en la muestra.

### • Fincas Sin Certeza En DE Con Certeza Para Envío Por Correo

Para minimizar el costo del recorrido y la inconveniencia a los respondedores que no tienen fincas, todas las fincas sin certeza en DE con certeza para envío por correo fueron incluidas en la muestra. Un cuestionario fue enviado por correo a estas fincas. Un total de 293 DE, conteniendo 308 fincas sin certeza en 1987, fueron identificados como DE con certeza para envío por correo.

### • Fincas Sin Certeza En DE Sin Certeza

Se tomó una muestra de área para recopilar datos de fincas sin certeza en los DE sin certeza. En cada municipio, los DE sin certeza fueron asignados a conglomerados con aproximadamente el mismo número de fincas sin certeza. Estos conglomerados fueron desarrollados de forma tal que cada uno fuera representativo, en lo posible, de la población general de fincas del municipio. Entonces, la muestra de área consistió de una selección al azar (o aleatoria) de un conglomerado en cada municipio y la enumeración de todas las fincas en ese conglomerado. Esta porción de la muestra incluyó 108 DE.

En 1987, las fincas sin certeza en todos los DE constituyeron el 2.4 por ciento del VTP, el 5.8 por ciento del total de cuerdas, y el 47.4 por ciento del total de fincas en Puerto Rico.

### • Nuevas Fincas Sin Certeza en la Muestra de Cobertura de los DE Con Certeza Para Envío por Correo

Mientras que a todas las fincas identificadas en el Censo de Agricultura de 1987 en los DE con certeza para envío por correo se les envió un cuestionario, una muestra de los DE con certeza para envío por correo fue seleccionada a nivel regional para determinar esas fincas que hayan sido erróneamente excluidas del listado de correo. Esta porción de la muestra incluyó 15 DE.

## ESTIMADOS DE LA MUESTRA

Como los datos fueron recopilados de sólo una muestra de las fincas sin certeza, fue necesario asignar un factor de ponderación a estas fincas para representar los datos no obtenidos de aquellas fincas sin certeza excluidas de la muestra. También se asignaron factores de ponderación a las fincas en DE con certeza para envío por correo para representar aquellas fincas erróneamente excluidas del listado de correo. Además, se asignaron factores de ponderación para representar los datos de las fincas que no respondieron al censo.

Los factores de ponderación fueron calculados separadamente para tres grupos de fincas: fincas con certeza, fincas sin certeza en DE sin certeza y fincas sin certeza en DE con certeza para envío por correo.

### • Certainty Farms

Respondent and nonrespondent certainty farms were classified into three strata based on each farm's TVP for 1987. The numbers of respondent and nonrespondent certainty farms in each stratum were calculated. For each stratum, a nonresponse weight equal to the sum of the numbers of respondents and nonrespondents divided by the number of respondents was assigned to each respondent certainty farm.

All certainty farms received a sample weight of one. The final weight for certainty farms was equal to the product of the nonresponse and sample weights; thus, the final weight assigned to each certainty farm for estimation purposes was equal to the nonresponse weight assigned to that farm.

### • Noncertainty Farms in Noncertainty ED's

Within each municipio, a sample weight equal to the number of clusters in that municipio was assigned to each noncertainty farm in a noncertainty ED. Also within each municipio, a nonresponse weight equal to the sum of the numbers of respondent and nonrespondent noncertainty farms divided by the number of respondent noncertainty farms was assigned to each respondent noncertainty farm in that municipio.

These sample and nonresponse weights were multiplied together for each noncertainty farm to yield the final weight.

### • Noncertainty Farms in Certainty Mail ED's

Within each region, an estimate of the number of farms not on the mail list in certainty mail ED's was obtained from the coverage sample. An estimated number of farms not on the mail list in each municipio was derived using a synthetic estimation procedure. Within each municipio, the final weight assigned to all sampled respondent farms in certainty mail ED's was equal to the sum of the numbers of respondent and nonrespondent farms mailed a report form and the estimated number of farms not on the mail list divided by the sum of the numbers of respondent farms mailed a report form and respondent farms enumerated for the coverage sample but not on the mail list.

Estimates of item totals were calculated by first rounding the final weight of each farm to an integer. Multiplying each farm's data values for each item by the integer weight and summing these weighted values over all farms in a municipio produced the municipio-level estimates. Repeating this procedure for all farms in a region yielded the region-level estimates; repeating this procedure for all farms on the Island yielded the Island-level estimates.

### • Fincas Con Certeza

Tanto las fincas con certeza que respondieron como las que no respondieron fueron clasificadas en tres estratos basándose en el VTP de cada finca en 1987. Para cada estrato, se calculó el número de fincas con certeza que respondieron y el de las que no respondieron. Luego, a cada finca con certeza que respondió en el estrato particular, se le asignó un factor de ponderación de no respuesta igual a la suma del número de fincas que respondieron y las que no respondieron en el estrato, dividida por el número de las fincas que respondieron en el estrato.

Todas las fincas con certeza recibieron un factor de ponderación de muestra igual a uno. El factor de ponderación final para fincas con certeza fue igual al producto de los factores de ponderación de muestra y de no respuesta. Como resultado, el factor de ponderación final que fue asignado a cada finca con certeza (para propósitos de estimación), fue igual al factor de ponderación de no respuesta asignada a esa finca.

### • Fincas Sin Certeza en DE Sin Certeza

Dentro de cada municipio, una muestra ponderada igual al número de grupos en ese municipio fue asignada a cada finca sin certeza en un DE sin certeza. También dentro de cada municipio, una ponderación de no respuesta igual a la suma del número de fincas sin certeza que respondieron y las que no respondieron dividido por el número de fincas sin certeza que respondieron, fue asignado a cada finca sin certeza que respondió en ese municipio.

Para calcular el factor de ponderación final de cada finca sin certeza, se multiplicó el factor de ponderación inicial de muestra y el factor de ponderación de no respuesta de cada finca.

### • Fincas Sin Certeza en los DE Con Certeza Para Envío por Correo

Para cada región, se utilizó la muestra de cobertura para estimar el número de fincas que no estaban en el listado de correo de los DE con certeza para envío por correo. De la muestra de cobertura se derivó un estimado de las fincas no excluidas del listado de correo para cada municipio usando un procedimiento de estimación sintética. En otras palabras, para cada municipio, el factor de ponderación final asignado a todas las fincas seleccionadas para la muestra dentro de los DE con certeza para envío por correo que respondieron, fue igual al total de fincas a las que se les envió la forma por correo (respondieran o no) más el número estimado de fincas no incluidas en el listado de correo, dividido por la suma del número de fincas que completaron la forma que recibieron por correo y las fincas enumeradas para la muestra de cobertura pero que no estaban en el listado de correo.

Estimados de los totales de partidas fueron calculados primero redondeando el factor de ponderación final de cada finca a un número entero. Luego, los estimados a nivel de municipio se obtuvieron multiplicando los valores de los datos para cada partida por el factor entero de ponderación y sumando estos valores ponderados sobre todas las fincas en el municipio. Repitiendo este procedimiento para todas las fincas en una región se produjeron los estimados al nivel de región; y repitiendo este procedimiento para todas las fincas en la Isla se produjeron los estimados a nivel de Isla.

## SAMPLING ERROR

Estimates made for the 1992 Census of Agriculture in Puerto Rico were subject to sampling error. This type of error arises because a complete enumeration of all farms on the Island was not undertaken. Instead, only a sample of farms was enumerated; thus, estimates based on the data obtained from this sample were not necessarily equal to the actual values which would have been obtained had a complete enumeration, without error, been undertaken. The figures supplied in the tables in this appendix provide an indication of the precision of the estimates obtained for the 1992 Census of Agriculture in Puerto Rico.

The sampling error of an estimate is generally expressed in terms of the standard error of the estimate. The standard error gives the user an idea of the precision of the estimate. The figures presented in table B-1 are estimates of the percent relative standard error of selected quantities for Puerto Rico. The percent relative standard error is equal to the standard error of the estimate divided by the estimate itself, multiplied by 100.

The estimates of relative standard error given in table B-1 were derived using a method in which municipios were grouped into pairs or, sometimes, trios. The grouping of municipios took place within a region and was based on similarity of estimated totals of value of agricultural products sold reported during the 1987 Census of Agriculture. Estimates of standard error were constructed by assuming that the variability of cluster totals within a group of similar municipios was the same as the variability of cluster totals within a single municipio in the group.

The following statement and rules explain the usefulness of the standard error as a measure of the precision of the estimates obtained for the 1992 Census of Agriculture in Puerto Rico.

The particular sample selected for the 1992 Census of Agriculture is one of many different samples which could have been chosen. Had many different samples been taken—that is, had sampling been performed repeatedly under the same general conditions with the same sample design—many different estimates of each of the quantities being estimated would have been obtained. It is in this scenario that the following general rules about the standard error apply.

**Rule 1.** In repeated sampling, approximately 90 percent of all estimates obtained from the different samples would fall within 1.65 standard errors of the actual value which would have been obtained had a complete enumeration been performed, with no error present in the estimates.

## ERROR DE MUESTREO

Los estimados hechos para el Censo de Agricultura de 1992 en Puerto Rico están sujetos a error de muestreo. Este tipo de error resulta cuando no se efectúa una enumeración completa de todas las fincas en la Isla. En este caso sólo una muestra de las fincas fue enumerada. Por lo tanto, los estimados basados en los datos obtenidos de esta muestra no son necesariamente iguales a los valores actuales que se hubieran obtenido si se hubiese llevado a cabo una enumeración completa y sin errores. Las cifras presentadas en las tablas de este apéndice proveen una indicación de la precisión de los estimados obtenidos para el Censo de Agricultura de 1992 en Puerto Rico.

El error de muestreo de un estimado es generalmente expresado en términos del error estándar del estimado. El error estándar provee una idea de la precisión del estimado. Las cifras presentadas en la tabla B-1 son estimados del error estándar relativo, para ciertas cantidades escogidas, expresado en por ciento. El por ciento de error estándar relativo es igual a error estándar del estimado, dividido por el estimado mismo y multiplicado por 100.

Los estimados del error estándar relativo presentados en la tabla B-1 fueron derivados usando un método en el cual los municipios fueron agrupados en pares o a veces en tríos. La agrupación de los municipios se llevó a cabo al nivel de región y se basó en agrupar municipios con valores similares de los estimados del valor total de productos agrícolas vendidos reportados en el Censo de Agricultura de 1987. Los estimados del error estándar fueron construidos asumiendo que la variabilidad de los totales de un grupo total de municipios similares era la misma que la variabilidad de los totales de grupo de un solo municipio en el grupo.

Las reglas siguientes explican la utilidad del error estándar como una medida de la precisión de los estimados obtenidos para el Censo de Agricultura de 1992 en Puerto Rico.

La muestra particular seleccionada para el Censo de Agricultura de 1992 es una de muchas muestras diferentes que pudieron haber sido seleccionadas. Si se hubiesen tomado varias muestras diferentes—esto es, si el muestreo se hubiese llevado a cabo repetidamente bajo las mismas condiciones generales y con el mismo diseño de muestra—se hubiesen obtenido varios diferentes estimados de cada una de las cantidades siendo estimadas. Tomando como guión la información anterior, podemos aplicar las siguientes reglas generales sobre el error estándar.

**Regla 1.** En casos de selección repetida de diferentes muestras, se espera que aproximadamente el 90 por ciento de todos los estimados obtenidos de las diferentes muestras se encuentren dentro de 1.65 errores estándares del valor actual que hubiese sido obtenido llevando a cabo una enumeración completa y sin errores en los estimados.

**Rule 2.** In repeated sampling, approximately 95 percent of all estimates obtained from the different samples would fall within 1.96 standard errors of the actual value which would have been obtained had a complete enumeration been performed, with no error present in the estimates.

Use of these rules can be illustrated with the following example. Assume that an estimate of agricultural chemicals purchased in Puerto Rico is \$6,000,000; also, assume the relative standard error of this estimate is .7 percent (.007). The standard error of the estimate is then  $.007 * \$6,000,000$ , or \$42,000. We may construct an interval which ranges from 1.65 standard errors below the estimate to 1.65 standard errors above the estimate: \$5,930,700 ( $\$6,000,000 - 1.65 * \$42,000$ ) to \$6,069,300 ( $\$6,000,000 + 1.65 * \$42,000$ ).

This interval is called a 90 percent confidence interval. The importance of this interval is given in the following statement: In repeated sampling, under the same general conditions, 90 percent of all such intervals constructed using the estimate and the relative standard error obtained for each sample selected would contain the actual value of agricultural chemicals purchased.

Similarly, a 95 percent confidence interval may be constructed: \$5,917,680 ( $\$6,000,000 - 1.96 * \$42,000$ ) to \$6,082,320 ( $\$6,000,000 + 1.96 * \$42,000$ ).

The estimates of relative standard error given in table B-1 are only for Island-level estimated totals and farm counts. Relative standard error estimates for municipio- and region-level farm counts are given in tables B-2 and B-3, respectively.

Tables B-2 and B-3 were produced using generalized variance estimation methodology. Basically, this methodology assumes that the relationship between an estimated farm count and its relative standard error may be approximated via a model; the form of this model was approximated using estimated relative standard errors and farm counts from the 1992 Census of Agriculture data.

To illustrate the use of tables B-2 and B-3, consider the following example. Assume the estimated municipio farm count for the item of interest is 117. Refer to table B-2 and move to the section of the table labeled "number of farms reporting." Next, refer to the row in this section of the table which has the largest value less than the estimate; in this case, that number is 100. The relative standard error on this line is then the estimated relative standard error for an estimated municipio farm count of 117 for the item of interest.

**Regla 2.** En casos de selección repetida de diferentes muestras, se espera que aproximadamente el 95 por ciento de todos los estimados obtenidos de las diferentes muestras se encuentren dentro de 1.96 errores estándares del valor actual que hubiese sido obtenido llevando a cabo una enumeración completa y sin errores en los estimados.

El uso de estas reglas se demuestra con el ejemplo siguiente. Asuma que el estimado de productos químicos agrícolas comprados en Puerto Rico es de \$6,000,000 y que el error estándar relativo para este estimado es de .7 por ciento (.007). El error estándar del estimado se obtiene multiplicando estos dos valores ( $.007 * \$6,000,000$ , = \$42,000). Usando este error estándar calculado, se puede definir un intervalo con alcance desde un error estándar de 1.65 por debajo del estimado (\$5,930,700) hasta un error estándar de 1.65 por encima del estimado (\$6,069,300), calculados con la fórmula siguiente:  
 $\$5,930,700 = (\$6,000,000 - 1.65 * \$42,000)$  y  
 $\$6,069,300 = (\$6,000,000 + 1.65 * \$42,000)$ .

Este intervalo se conoce como el intervalo de confianza de 90 por ciento. La importancia de este intervalo está expresado en la aseveración siguiente: en casos de selección repetida de diferentes muestras bajo las mismas condiciones generales, se espera que el 90 por ciento de los intervalos creados (usando el estimado y el error estándar relativo obtenido para cada muestra seleccionada) contengan el valor actual de los productos químicos agrícolas comprados.

De la misma forma, para el ejemplo anterior, un intervalo de confianza de 95 por ciento sería desde \$5,917,680 a \$6,082,320, donde:  
 $\$5,917,680 = (\$6,000,000 - 1.96 * \$42,000)$  y  
 $\$6,082,320 = (\$6,000,000 + 1.96 * \$42,000)$ .

Los estimados de error estándar relativo presentados en la tabla B-1 son sólo para el recuento de fincas y para los estimados de totales de partidas a nivel de la Isla. Los estimados de error estándar relativo para el recuento de fincas a niveles de municipio y de región están presentados en las tablas B-2 y B-3, respectivamente.

Las tablas B-2 y B-3 se produjeron usando el método generalizado de estimación de varianzas. Esta metodología básicamente asume que la relación entre un recuento estimado de fincas y su error estándar relativo puede ser aproximado a través de un modelo; la forma de este modelo se desarrolló usando los estimados de errores estándares relativos y el recuento de fincas del Censo de Agricultura de 1992.

Para demostrar el uso de las tablas B-2 y B-3, considere el ejemplo siguiente. Asuma que el recuento de fincas estimado a nivel de municipio para la partida de interés es 117. Refiérase a la tabla B-2 y busque la sección de la tabla titulada "recuento de fincas." Luego, refiérase a la línea en esta sección de la tabla que contiene el valor más grande que sea menor que el estimado bajo consideración. En este caso, este número es 100. El error estándar relativo identificado de esta forma es el estimado del error estándar relativo para un recuento estimado de fincas de 117 a nivel de municipio para la partida de interés.

The figures furnished in the following tables are a measure only of the sampling error of the estimates; they do not account for error in the estimates due to other sources of error, called nonsampling error. The following sections discuss different types of nonsampling errors which may be present in the estimates.

## **NONSAMPLING ERROR**

### **Coverage**

The main objective of the Puerto Rico census of agriculture is to obtain a complete and accurate enumeration of all farms chosen for the sample in Puerto Rico with accurate data for all aspects of the agricultural operation. However, the cost and availability of resources for the enumeration place restrictions on operationally feasible data collection methodologies. Such restrictions may lead to the exclusion from enumeration of farms which should have been included in the sample; this type of nonsampling error is known as coverage error.

Despite the use of intensive field quality control procedures designed to ensure complete enumeration of all selected ED's, coverage error may have resulted from the inability of enumerators to enumerate all farms in the area assigned to them. During the 1992 Census of Agriculture, this could have occurred in the noncertainty ED's selected for the sample and in the certainty mail ED's selected for the coverage sample. Coverage error may also have resulted from the inability of the mail list to include all certainty farms or all noncertainty farms in certainty mail ED's.

Complete enumeration of all farms selected for the sample is complicated by the complex structure of agriculture in Puerto Rico. Among the complexities are the many places to be included, the variety of arrangements under which farms are operated, the continuing changes in the relationship of operators to the farm operated, the expiration of leases and the initiation or renewal of leases, the problem of obtaining a complete list of agricultural operations, the difficulty of locating and identifying some types of farms, the operator's absence from the farm during the data collection period, and the operator's opinion that part or all of the operation does not qualify and should not be included in the census.

### **Respondent and Enumerator Error**

Incorrect or incomplete responses to the questions posed by an enumerator introduce error into the census data. To reduce all types of reporting error, questions were phrased as clearly as possible and detailed instructions for completing the report form were provided to each enumerator. In addition, each respondent's answers were checked for completeness and consistency.

Las cifras presentadas en las tablas siguientes son una medida de solamente el error de muestreo de los estimados y no incluyen otros tipos de errores que no están relacionados con el muestreo. Nos referimos a esas otras fuentes de error no relacionadas con el muestreo como el error ajeno al muestreo. Las secciones siguientes discuten diferentes tipos de errores ajenos al muestreo que pueden estar presente en los estimados.

## **ERROR AJENO AL MUESTREO**

### **Cobertura**

El objetivo principal del censo de Agricultura de Puerto Rico es obtener una enumeración completa y exacta de todas las fincas incluidas en la muestra para Puerto Rico con información correcta sobre todos los aspectos de la operación agrícola. Por otro lado, los costos y la disposición de recursos para la enumeración, imponen restricciones en la metodología de recopilación de datos. Estas restricciones pueden ocasionar el que erróneamente se excluyan de la enumeración ciertas fincas que debieran ser incluidas en la muestra. Este tipo de error ajeno al muestreo se conoce como error de cobertura.

A pesar del uso intensivo de procedimientos de control de calidad durante la enumeración, los cuales son diseñados para asegurar la enumeración completa de todos los DE seleccionados, el error de cobertura puede ser causado por la incapacidad de los enumeradores de hacer un recuento completo de todas las fincas en el área que les fue asignada. Durante el censo de 1992, esto pudo haber ocurrido en los DE sin certeza seleccionados para la muestra y en los DE con certeza para envío por correo incluidos en la muestra de cobertura. Errores de cobertura también pueden ser causados si el listado de correo no incluye todas las fincas con certeza o todas las fincas sin certeza en los DE con certeza para envío por correo.

La enumeración completa de las fincas seleccionadas para la muestra se complica debido a la complejidad de la estructura de la agricultura en Puerto Rico. Algunas de las complicaciones son: los muchos lugares que deben ser incluidos, la variedad de arreglos bajo los cuales las fincas son operadas, los cambios continuos en la relación de operadores y la finca operada, la terminación de contratos de arrendamiento y la iniciación o renovación de los mismos, el problema en obtener una lista completa de todas las operaciones agrícolas, la dificultad de localizar e identificar algunos tipos de fincas, la ausencia del operador de la finca durante el período de enumeración, y la opinión del operador respecto a que parte de la operación agrícola no llena los requisitos para clasificarse como una finca y por tanto no debe ser incluida en el censo.

### **Error Asociado con el Respondedor y el Enumerador**

Respuestas incorrectas o incompletas a las preguntas formuladas por un enumerador crean errores en los datos del censo. Para reducir los errores de respuesta, las preguntas fueron formuladas lo más claramente posible, e instrucciones detalladas de como completar el cuestionario fueron repartidas a cada enumerador. En adición, cada respuesta fue cotejada para verificar su integridad y consistencia.



## Processing Error

All phases of processing of each census report form are sources for the introduction of nonsampling error. The processing of census report forms includes clerical screening for farm activity, computerized check-in of report forms and follow-up of nonrespondents, keying and transmittal of completed report forms, computerized editing of inconsistent and missing data, review and correction of individual records referred from the computer edit, review and correction of tabulated data, and electronic data processing. These operations undergo a number of quality control checks to ensure as accurate an application as possible, yet some errors may ultimately remain undetected.

## Item Nonresponse

Nonresponse to particular questions on the census report form which we would logically or statistically expect to be present may create a type of nonsampling error. When information reported for another farm with similar characteristics is used to impute for item nonresponse, the final estimates may be biased. This is because the unobserved characteristics of the nonrespondents may differ from those reported by respondents at either the element level (individual farm operation) or on the average.

## Edit and Imputation Procedures

For the 1992 Census of Agriculture, as in previous censuses, all reported data were keyed and then edited by computer. The edits were used to determine whether the reports met the minimum criteria to be counted as farms in the census. Also, a series of complex, logical checks for consistency and completeness of item responses were performed; these provided the basis for deciding to accept, impute (supply), delete, or alter the reported value for each data record item.

Whenever possible, edit imputations, deletions, and changes were based on component or related data on the respondent's report form. For some items, such as operator characteristics, data from the previous census were used when available. Values for other missing or unacceptable reported data items were calculated based on reported quantities and known price parameters. When these and similar methods were not available and values had to be supplied, the imputation process used information reported for another farm operation. For example, a farm operation which reported cuerdas of pigeon peas harvested, but did not report quantity of pigeon peas harvested, was assigned a quantity which gave the same pounds per cuerda of pigeon peas harvested as that of the last farm which reported acceptable yields during that particular execution of the computer edit. The imputation for missing items in each section of the report form was conducted separately; thus, assigned values for one operation could come from more than one respondent.

## Error de Procesamiento

Todas las fases del procesamiento para cada cuestionario del censo son fuentes para la introducción de error ajeno al muestreo. El procesamiento de los cuestionarios del censo incluye: (1) la revisión clerical de cada cuestionario para verificar que las actividades agrícolas, fueron asignadas correctamente; (2) registro computarizado de la llegada de los cuestionarios y el seguimiento de los casos que no han respondido; (3) entrada y transmisión electrónica de los datos en archivos computarizados; (4) depuración computarizada (o crítica computarizada) de la información inconsistente u omitida; (5) repaso y corrección de casos con errores rechazados por el proceso de depuración computarizada de datos; (6) análisis y corrección de los datos tabulados; y (7) el procesamiento electrónico de los datos. Todas estas operaciones conllevan un sinnúmero de cotejos de control de calidad para asegurar que la aplicación sea lo más precisa posible. Sin embargo, varios de estos errores pueden escapar detección.

## Falta de Respuesta a Ciertas Partidas

La falta de respuestas a ciertas preguntas del cuestionario, para las cuales, lógicamente o estadísticamente hablando, se espera una respuesta, puede causar un tipo de error ajeno al muestreo. Cuando la información recopilada para otra finca con características similares es utilizada para imputar por la partida sin respuesta, el estimado final puede estar sesgado. Esto resulta porque las características omitidas por los casos que no han sido reportados pueden ser diferentes de las características proveídas por los respondedores, lo mismo al nivel de elemento (operación de finca individual) o en el promedio.

## Procedimientos de Depuración Computarizada de Datos e Imputación

Para el Censo de Agricultura de 1992, al igual que en censos anteriores, todos los datos reportados fueron procesados por computadoras. La depuración de datos se utilizó para determinar si los casos reportados cumplían con los criterios mínimos para ser contados como fincas en el censo. También con la computadora se llevaron a cabo una serie de análisis complejos para determinar si las respuestas para partidas individuales estaban completas y eran consistentes. En este análisis se basaron las decisiones de aceptar, imputar (proveer valores), eliminar (o borrar), o alterar el valor reportado de cada una de las partidas del cuestionario.

Dentro de lo posible, las imputaciones, eliminaciones, y las alteraciones resultantes de la depuración se basaron en componentes o datos relacionados con la partida particular para el mismo cuestionario. Para algunas partidas, como características del operador, se utilizaron los datos del censo anterior si estaban disponibles. Los valores para las partidas que faltaban o que no eran aceptables se procesaron basándose en cantidades reportadas o parámetros de precios conocidos. Cuando éstos y otros métodos similares no estaban disponibles y se tenía que asignar un valor a las partidas, el proceso de imputación utilizó información reportada sobre las operaciones en otra finca. Por ejemplo, a una operación de finca que reportó cuerdas de gandules cosechados, pero que no reportó la cantidad de gandules cosechados, se le asignó la misma cantidad de libras de gandules por cuerda que la que reportó otra finca con una cosecha aceptable durante la depuración computarizada de datos. La imputación para las partidas no reportadas en cada sección del cuestionario se llevó a cabo separadamente; por lo tanto, los valores asignados para una operación pueden provenir de más de uno de los casos que reportaron.

After the initial computer edit, keyed reports not meeting the census farm definition were reviewed to ensure the data were keyed correctly. Edit referrals were generated for about 55 percent of the reports included as farms; these cases were also reviewed for keying accuracy and to ensure that the computer edit actions were correct. If the results of the computer edit were not acceptable, corrections were made and the record was reedited.

## **BIAS AND PRECISION OF THE ESTIMATES**

The above mentioned nonsampling errors can be sources of bias—that is, sources which can cause either underestimates or overestimates—in the published estimates. In addition, the synthetic allocation procedures used to estimate the number of farms not on the mail list in a municipio may be a source of bias of the estimates.

Since the formulas used to calculate estimates of relative standard error do not account for the nonsampling error sources, the figures published in the following tables may be somewhat biased. Furthermore, the procedure of grouping municipios to produce estimates of relative standard error can be another source of bias of these estimates. It is, however, important to note that the largest portion of the variability in the estimates probably comes from sampling error; it is the relative standard error of the estimates due to this source of error which is reported in the following tables.

Después de la depuración computarizada inicial, la información para casos que de acuerdo al censo no llenaban los requisitos para ser clasificados como fincas, se volvió a revisar para asegurar que los datos fueron transcritos correctamente. Aproximadamente el 55 por ciento de los reportes incluidos como fincas resultaron en referidos durante la depuración de datos. Al mismo tiempo, estos se revisaron para asegurar que la información transcrita era correcta y que el método de depuración computarizada no tenía errores. En casos en que los resultados de la depuración computarizada no eran satisfactorios, se hicieron correcciones y los informes se procesaron otra vez.

## **SESGO Y PRECISION DE LOS ESTIMADOS**

El error ajeno al muestreo anteriormente mencionado, puede ser fuente de sesgo—esto es, errores que pueden causar subestimación o sobreestimación—en los estimados publicados. Además, el procedimiento de distribución sintética utilizado para estimar el número de fincas en un municipio que no aparecían en el listado de correo puede también ser una fuente de sesgo en el estimado.

Como las fórmulas utilizadas para calcular estimados del error estándar relativo no tomaron en cuenta las fuentes de error ajeno al muestreo, las cifras publicadas en las tablas siguientes pueden estar un tanto sesgadas. Más aún, el procedimiento de agrupar municipios para producir estimados del error estándar relativo puede ser otra fuente de sesgo para estos estimados. Sin embargo, es importante mencionar que la porción más grande en la variabilidad de los estimados probablemente proviene del error de muestreo; por tanto, es el error estándar relativo de los estimados debido a esta fuente de error el que se presenta en las tablas siguientes.

**Table B-1. Estimates of Precision for Puerto Rico Totals: 1992**

(For meaning of abbreviations and symbols, see introductory text)

| Item   | All farms         |   |
|--|-------------------|---|
|  | Total<br>(number) | Relative<br>standard<br>error of<br>estimate<br>(percent) |
| <b>FARMS AND LAND IN FARMS</b>                             |                   |   |
| Farms . . . . .  | 22 350            | 4.7   |
| Land in farms . . . . .                                    | 826 893           | 2.4   |
| Average size of farm . . . . .                             | 37.0              | 5.3   |
| Farms by size:   |                   |   |
| Less than 10 cuerdas . . . . .                             | 10 413            | 8.1   |
| . . . . . cuerdas . . . . .                                | 41 938            | 7.4   |
| 10 to 19 cuerdas . . . . .                                 | 4 475             | 5.4   |
| . . . . . cuerdas . . . . .                                | 62 158            | 5.4   |
| 20 to 49 cuerdas . . . . .                                 | 3 966             | 4.1   |
| . . . . . cuerdas . . . . .                                | 118 353           | 4.1   |
| 50 to 99 cuerdas . . . . .                                 | 1 723             | 4.3   |
| . . . . . cuerdas . . . . .                                | 117 529           | 4.3   |
| 100 to 174 cuerdas . . . . .                               | 820               | 5.4   |
| . . . . . cuerdas . . . . .                                | 103 956           | 5.0   |
| 175 to 259 cuerdas . . . . .                               | 366               | 5.4   |
| . . . . . cuerdas . . . . .                                | 77 648            | 5.4   |
| 260 cuerdas or more . . . . .                              | 587               | 3.6   |
| . . . . . cuerdas . . . . .                                | 305 311           | 3.0   |
| <b>LAND IN CROPLAND</b>                                    |                   |   |
| Total cultivated cropland . . . . .                        | 18 584            | 5.1   |
| . . . . . cuerdas . . . . .                                | 272 596           | 4.0   |
| Cropland used for crops . . . . .                          | 18 259            | 5.2   |
| . . . . . cuerdas . . . . .                                | 215 093           | 3.5   |
| Farms by cuerdas used for crops:                           |                   |   |
| Less than 10 cuerdas . . . . .                             | 13 605            | 6.4   |
| 10 to 19 cuerdas . . . . .                                 | 2 597             | 4.6   |
| 20 to 49 cuerdas . . . . .                                 | 1 397             | 4.3   |
| 50 to 99 cuerdas . . . . .                                 | 380               | 6.7   |
| 100 to 174 cuerdas . . . . .                               | 132               | 8.3   |
| 175 to 259 cuerdas . . . . .                               | 67                | 11.8  |
| 260 cuerdas or more . . . . .                              | 81                | 10.4  |
| <b>TENURE OF OPERATOR</b>                                  |                   |   |
| Full owners . . . . .                                      | 17 759            | 4.7   |
| . . . . . cuerdas . . . . .                                | 471 871           | 3.0   |
| Part owners . . . . .                                      | 2 218             | 6.8   |
| . . . . . cuerdas . . . . .                                | 204 656           | 3.0   |
| Tenants . . . . .  | 2 373             | 10.0  |
| . . . . . cuerdas . . . . .                                | 150 366           | 5.7   |
| <b>PRINCIPAL OCCUPATION OF OPERATOR</b>                    |                   |   |
| Agricultural . . . . .                                     | 12 657            | 4.9   |
| Nonagricultural . . . . .                                  | 8 017             | 8.7   |
| <b>FARMS BY TYPE OF ORGANIZATION</b>                       |                   |   |
| Individual or family . . . . .                             | 19 911            | 4.9   |
| . . . . . cuerdas . . . . .                                | 661 373           | 2.9   |
| Partnership . . . . .                                      | 288               | 12.6  |
| . . . . . cuerdas . . . . .                                | 27 437            | 11.0  |
| Corporation . . . . .                                      | 382               | 15.6  |
| . . . . . cuerdas . . . . .                                | 54 667            | 9.7   |
| Other . . . . .  | 1 769             | 8.5   |
| . . . . . cuerdas . . . . .                                | 83 415            | 6.3   |
| <b>FARMS BY MARKET VALUE OF AGRICULTURAL PRODUCTS SOLD</b> |                   |   |
| Less than \$1,200 . . . . .                                | 4 456             | 9.9   |
| \$1,200 to \$2,499 . . . . .                               | 4 591             | 6.3   |



**Table B-1. Estimates of Precision for Puerto Rico Totals: 1992—Con.**

(For meaning of abbreviations and symbols, see introductory text)

| Item   | All farms         |   |
|--|-------------------|---|
|  | Total<br>(number) | Relative<br>standard<br>error of<br>estimate<br>(percent) |
| Participation in government farm programs . . . . .farms.                      | 3 864             | 13.8  |
| dollars. . . . .   | 12 924 089        | 2.5   |
| <b>SELECTED PRODUCTION EXPENSES</b>  |                   |   |
| Livestock, poultry, and fish purchased . . . . .farms.                         | 7 046             | 5.5   |
| dollars. . . . .   | 37 600 534        | 2.6   |
| Feed purchased for livestock, poultry, and fish . . . . .farms.                | 10 274            | 6.0   |
| dollars. . . . .   | 141 108 249       | 2.6   |
| Medicines and drugs purchased for livestock and poultry . . . . .farms.        | 11 340            | 5.2   |
| dollars. . . . .   | 8 970 868         | 3.0   |
| Seeds, bulbs, plants, and trees purchased. . . . .farms.                       | 7 977             | 5.6   |
| dollars. . . . .   | 7 045 133         | 4.8   |
| Commercial fertilizer purchased . . . . .farms.                                | 13 803            | 6.2   |
| dollars. . . . .   | 17 200 875        | 3.3   |
| Gasoline and other fuel and oil products purchased . . . . .farms.             | 13 503            | 5.6   |
| dollars. . . . .   | 13 485 013        | 2.7   |
| Wages and salaries of hired farm workers and family members . . . . .farms.    | 10 413            | 5.2   |
| dollars. . . . .   | 90 547 795        | 1.9   |
| Contract labor . . . . .farms.   | 723               | 7.4   |
| dollars. . . . .   | 3 986 583         | 10.0  |
| Machine hire and customwork . . . . .farms.                                    | 3 520             | 7.7   |
| dollars. . . . .   | 5 933 123         | 7.8   |
| Agricultural chemicals purchased . . . . .farms.                               | 9 841             | 6.3   |
| dollars. . . . .   | 9 219 356         | 7.6   |
| <b>HIRED FARM WORKERS, AGREGADOS, AND SHARECROPPERS</b>                        |                   |   |
| Workers who worked—  |                   |   |
| 5 months or more . . . . .farms.   | 2 439             | 3.7   |
| number. . . . .  | 11 268            | 2.6   |
| Less than 5 months. . . . .farms.  | 9 256             | 5.8   |
| number. . . . .  | 32 761            | 5.8   |
| Agregado and sharecropper families living on place July 1, 1993. . . . .farms. | 1 042             | 8.5   |
| number. . . . .  | 2 250             | 7.2   |
| <b>INVENTORY OF LIVESTOCK, POULTRY, AND THEIR PRODUCTS</b>                     |                   |   |
| Cattle and calves . . . . .farms.  | 6 955             | 5.8   |
| number. . . . .  | 314 134           | 2.6   |
| Hogs and pigs. . . . .farms.   | 3 115             | 7.1   |
| number. . . . .  | 146 625           | 10.0  |
| Horses . . . . .farms.   | 1 598             | 8.6   |
| number. . . . .  | 7 505             | 11.1  |
| Goats . . . . .farms.  | 922               | 9.3   |
| number. . . . .  | 14 056            | 17.7  |
| Rabbits. . . . .farms.   | 749               | 9.5   |
| number. . . . .  | 58 636            | 11.7  |
| Started pullets . . . . .farms.  | 647               | 14.2  |
| number. . . . .  | 375 706           | .9  |
| Chicken hens of laying age . . . . .farms.                                     | 1 977             | 15.3  |
| number. . . . .  | 1 570 857         | 2.2   |
| Broilers. . . . .farms.  | 1 199             | 20.1  |
| number. . . . .  | 10 157 101        | 7.3   |
| Roosters . . . . .farms.   | 2 349             | 12.4  |
| number. . . . .  | 49 833            | 6.3   |
| <b>CROPS HARVESTED</b>   |                   |   |
| Fall cane . . . . .farms.  | 116               | 9.1   |
| cuerdas. . . . .   | 3 807             | 4.7   |
| tons. . . . .  | 135 455           | 3.6   |

**Table B-1. Estimates of Precision for Puerto Rico Totals: 1992—Con.**

(For meaning of abbreviations and symbols, see introductory text)

| Item                            | All farms          |   |      |
|---------------------------------|--------------------|---|------|
|                                 | Total<br>(number)  | Relative<br>standard<br>error of<br>estimate<br>(percent) |      |
| <b>CROPS HARVESTED—Con.</b>     |                    |   |      |
| Spring cane .....               | farms. . . . .     | 177   | 11.3 |
|                                 | cuerdas. . . . .   | 6 572   | 7.9  |
|                                 | tons. . . . .      | 191,466   | 8.4  |
| Ratoon cane .....               | farms. . . . .     | 365   | 12.0 |
|                                 | cuerdas. . . . .   | 28 230  | 9.0  |
|                                 | tons. . . . .      | 599 167   | 9.2  |
| Coffee grown in the shade ..... | farms. . . . .     | 7 007   | 8.0  |
|                                 | cuerdas. . . . .   | 39 579  | 5.4  |
|                                 | cwt. . . . .       | 140 662   | 5.3  |
| Coffee grown in the open .....  | farms. . . . .     | 6 143   | 9.4  |
|                                 | cuerdas. . . . .   | 42 234  | 4.3  |
|                                 | cwt. . . . .       | 200 572   | 3.7  |
| Pineapples .....                | farms. . . . .     | 152   | 16.9 |
|                                 | cuerdas. . . . .   | 3 174   | 1.5  |
|                                 | tons. . . . .      | 58 764  | 1.2  |
| Plantains .....                 | farms. . . . .     | 6 685   | 6.9  |
|                                 | cuerdas. . . . .   | 20 061  | 5.4  |
|                                 | thousands. . . . . | 265 732   | 4.9  |
| Bananas .....                   | farms. . . . .     | 4 898   | 8.9  |
|                                 | cuerdas. . . . .   | 9 289   | 13.2 |
|                                 | thousands. . . . . | 322 667   | 11.9 |

**Table B-2. Estimates of Precision for Number of Farms in a Region Reporting an Item: 1992**

| Farms                      | Relative standard error of estimate (percent) |
|----------------------------|---|
| Number of farms reporting: |   |
| 25 .....                   | 34.4  |
| 50 .....                   | 29.9  |
| 75 .....                   | 28.5  |
| 100 .....                  | 27.8  |
| 150 .....                  | 27.1  |
| 200 .....                  | 26.7  |
| 300 .....                  | 26.4  |
| 500 .....                  | 26.1  |
| 750 .....                  | 26.0  |
| 1000 .....                 | 25.9  |
| 1500 .....                 | 25.8  |
| 2000 .....                 | 25.8  |

**Table B-3. Estimates of Precision for Number of Farms in a Municipio Reporting an Item: 1992**

| Farms                      | Relative standard error of estimate (percent) |
|----------------------------|---|
| Number of farms reporting: |   |
| 25 .....                   | 26.2  |
| 50 .....                   | 19.0  |
| 75 .....                   | 16.8  |
| 100 .....                  | 15.8  |
| 150 .....                  | 14.8  |
| 200 .....                  | 14.3  |
| 300 .....                  | 13.9  |
| 500 .....                  | 13.5  |
| 750 .....                  | 13.3  |
| 1000 .....                 | 13.2  |
| 1500 .....                 | 13.1  |
| 2000 .....                 | 13.1  |

## Appendix C./Apéndice C. **Report Form /Cuestionario**

---

The report form, in English and Spanish, is shown on the following pages.  
El cuestionario, en inglés y español, está presentado en las páginas siguientes.



PLEASE COMPLETE AND RETURN WITHIN THE NEXT 21 DAYS

OMB No. 0607-0731: Approval Expires 12/31/93

FORM 92-A1(PR) U.S. DEPARTMENT OF COMMERCE  
 (8-14-92) BUREAU OF THE CENSUS

NOTICE - Response to this inquiry is required by law (title 13, U.S. Code). By the same law, YOUR REPORT TO THE CENSUS BUREAU IS CONFIDENTIAL. It may be seen only by sworn Census employees and may be used only for statistical purposes. Your report CANNOT be used for purposes of taxation, investigation, or regulation. The law also provides that copies retained in your files are immune from legal process.

In correspondence pertaining to this report, please refer to your Census File Number (CFN)

92-A1(PR)



# 1992 CENSUS OF AGRICULTURE

## PUERTO RICO

Please correct errors in name, address, and ZIP Code. ENTER street and number if not shown.

|                 |     |     |     |     |     |     |     |     |
|-----------------|-----|-----|-----|-----|-----|-----|-----|-----|
| CENSUS USE ONLY | 035 | 036 | 037 | 038 | 039 | 040 | 041 | 042 |
|-----------------|-----|-----|-----|-----|-----|-----|-----|-----|

**SECTION 1**

**CUERDAS IN THE LAST 12 MONTHS** - Report land owned, rented, or used by you, your spouse, or by the partnership, corporation, or organization for which you are reporting. *Include ALL CUERDAS, REGARDLESS OF LOCATION OR USE - cropland, pastureland, woodland, idle land, house lots, etc. NOTE - When reporting part of a cuerda, write in whole numbers under "centesimos," never in fractions or decimals. Example: Centesimos (Cent.) 05, 10, 25, 75, 95.*

1. All land owned . . . . .
2. All land rented or leased FROM OTHERS, including land worked by you on shares, used rent free, in exchange for services, payment of taxes, etc. *Include leased Government land. Also complete item 5 below.* . . . . .
3. All land rented or leased TO OTHERS, including land worked on shares by others and land subleased. *Also complete item 6 below.* . . . . .
4. TOTAL CUERDAS IN "THIS PLACE" - *ADD land owned (item 1) to land rented FROM OTHERS (item 2), then SUBTRACT land rented TO OTHERS (item 3), and enter the result in this space.* →

|      | Cuerdas | Cent. |
|------|---------|-------|
| None | 049     |       |
|      | 050     |       |
|      | 051     |       |
|      | 052     |       |

*For this census report, these are the cuerdas in "THIS PLACE." If the entry is zero, please refer to the INFORMATION SHEET, section 1.*

5. If you rented land FROM OTHERS (item 2), enter the following information for each landlord. *List additional landlords on a separate sheet of paper.* . . . . .

| Name of landlord | Mailing address (Include ZIP Code) | Cuerdas | Cent. |
|------------------|------------------------------------|---------|-------|
|                  |                                    | 053     |       |
|                  |                                    | 054     |       |
|                  |                                    | 055     |       |

6. If you rented land TO OTHERS (item 3), enter the following information for each renter. *List additional renters on a separate sheet of paper.* . . . . .

| Name of renter | Mailing address (Include ZIP Code) | Cuerdas | Cent. |
|----------------|------------------------------------|---------|-------|
|                |                                    | 056     |       |
|                |                                    | 057     |       |
|                |                                    | 058     |       |

7. LOCATION OF AGRICULTURAL ACTIVITY FOR "THIS PLACE"

- a. In what barrio and municipio was the largest value of your agricultural products raised or produced? . . . . .
- b. If you also had agricultural operations in any other locations, enter the barrio and municipio names and the number of cuerdas. . . . .

|                      | Barrio | Municipio | Cuerdas | Cent. |
|----------------------|--------|-----------|---------|-------|
| Principal location → |        |           | 065     |       |
| Other locations }    |        |           | 066     |       |
|                      |        |           | 067     |       |
|                      |        |           | 068     |       |

PENALTY FOR FAILURE TO REPORT

CONTINUE ON PAGE 2 →

**INSTRUCTIONS** - Please report your crops in the appropriate section. Use section 8 to report those CROPS NOT listed in sections 2 through 7. (DO NOT include crops grown on land rented to others.)

**SECTION 2** Was any SUGARCANE harvested FOR SALE from this place in the last 12 months?

1  YES - Complete this section      2  NO - Go to section 3

|  | None                     | Cuerdas harvested |       | Quantity harvested (Tons) |
|--|--------------------------|-------------------|-------|---------------------------|
|  |                          | Cuerdas           | Cent. |                           |
| 1. TOTAL CANE (Designate the kind of cane below. Total should equal sum of a-d.) . . . . . | <input type="checkbox"/> | 075               |       | 076                       |
| a. Fall cane . . . . .   | <input type="checkbox"/> | 077               |       | 078                       |
| b. Spring cane . . . . .   | <input type="checkbox"/> | 079               |       | 080                       |
| c. Ratoon cane . . . . .   | <input type="checkbox"/> | 081               |       | 082                       |
| d. Sojourn cane for seed/feed . . . . .  | <input type="checkbox"/> | 083               |       |                           |

**SECTION 3** Was any COFFEE, PINEAPPLES, PLANTAINS, or BANANAS harvested FOR SALE from this place during the last 12 months?

1  YES - Complete this section  
 2  NO - Go to section 4

|  | None                     | NUMBER OF TREES OR PLANTS OF - |             | Cuerdas in trees or plants |       | Quantity harvested |
|--|--------------------------|--------------------------------|-------------|----------------------------|-------|--------------------|
|  |                          | Nonbearing age                 | Bearing age | Cuerdas                    | Cent. |                    |
| 1. Coffee grown in the shade . . . . . | <input type="checkbox"/> | 085                            | 086         | 087                        |       | 088 Lbs.           |
| 2. Coffee grown in the open . . . . .  | <input type="checkbox"/> | 089                            | 090         | 091                        |       | 092 Lbs.           |
| 3. Pineapples . . . . .                | <input type="checkbox"/> | 093                            | 094         | 095                        |       | 096 Tons           |
| 4. Plantains . . . . .                 | <input type="checkbox"/> | 097                            | 098         | 099                        |       | 100 Hund.          |
| 5. Bananas . . . . .                   | <input type="checkbox"/> | 101                            | 102         | 103                        |       | 104 Hund.          |

**SECTION 4** Were any GRAINS or FARINACEOUS CROPS harvested FOR SALE from this place in the last 12 months?

1  YES - Complete this section      2  NO - Go to section 5

|                                       | None                     | Cuerdas harvested |       | Quantity harvested (Pounds) |
|---------------------------------------|--------------------------|-------------------|-------|-----------------------------|
|                                       |                          | Cuerdas           | Cent. |                             |
| 1. Pigeon peas . . . . .              | <input type="checkbox"/> | 110               |       | 111                         |
| 2. Dry beans . . . . .                | <input type="checkbox"/> | 112               |       | 113                         |
| 3. Green beans . . . . .              | <input type="checkbox"/> | 114               |       | 115                         |
| 4. Corn (for grain or seed) . . . . . | <input type="checkbox"/> | 116               |       | 117                         |
| 5. Dasheens . . . . .                 | <input type="checkbox"/> | 118               |       | 119                         |
| 6. Cassava . . . . .                  | <input type="checkbox"/> | 120               |       | 121                         |
| 7. Celeriac . . . . .                 | <input type="checkbox"/> | 122               |       | 123                         |
| 8. Sweetpotatoes . . . . .            | <input type="checkbox"/> | 124               |       | 125                         |
| 9. Yams . . . . .                     | <input type="checkbox"/> | 126               |       | 127                         |
| 10. Taniers . . . . .                 | <input type="checkbox"/> | 128               |       | 129                         |
| 11. Other - Specify _____             | <input type="checkbox"/> | 130               |       | 131                         |

**SECTION 5** Was there a combined total of 10 or more FRUIT TREES or COCONUT PALMS on this place for commercial production in the last 12 months?

1  YES - Complete this section      2  NO - Go to section 6

|  | Total cuerdas |       |
|--|---------------|-------|
|  | Cuerdas       | Cent. |
| 1. TOTAL CUERDAS in bearing and nonbearing fruit trees or coconut palms on this place. (DO NOT include abandoned cuerdas.) . . . . . | 139           |       |

|   | None                     | NUMBER OF TREES OR PLANTS OF - |             | Cuerdas in trees or plants |       | Quantity harvested |
|---|--------------------------|--------------------------------|-------------|----------------------------|-------|--------------------|
|   |                          | Nonbearing age                 | Bearing age | Cuerdas                    | Cent. |                    |
| 2. Report your best estimate for coconuts or fruits planted or harvested in the last 12 months. |                          |                                |             |                            |       |                    |
| a. Coconuts . . . . .   | <input type="checkbox"/> | 140                            | 141         | 142                        |       | 143 Hund.          |
| b. Grapefruits . . . . .  | <input type="checkbox"/> | 144                            | 145         | 146                        |       | 147 Hund.          |
| c. Oranges (include chironjas) . . . . .  | <input type="checkbox"/> | 148                            | 149         | 150                        |       | 151 Hund.          |
| d. Avocados . . . . .   | <input type="checkbox"/> | 152                            | 153         | 154                        |       | 155 Hund.          |
| e. Mangoes . . . . .  | <input type="checkbox"/> | 156                            | 157         | 158                        |       | 159 Hund.          |
| f. Soursops . . . . .   | <input type="checkbox"/> | 160                            | 161         | 162                        |       | 163 Lbs.           |
| g. Citron . . . . .   | <input type="checkbox"/> | 164                            | 165         | 166                        |       | 167 Lbs.           |
| h. Papayas . . . . .  | <input type="checkbox"/> | 168                            | 169         | 170                        |       | 171 Lbs.           |
| i. Passion fruit . . . . .  | <input type="checkbox"/> | 172                            | 173         | 174                        |       | 175 Lbs.           |
| j. Lemons and limes . . . . .   | <input type="checkbox"/> | 176                            | 177         | 178                        |       | 179 Lbs.           |
| k. Other fruits - Specify _____   | <input type="checkbox"/> | 180                            | 181         | 182                        |       | 183 Lbs.           |

**SECTION 6** Were any VEGETABLES or MELONS harvested FOR SALE from this place in the last 12 months?  
 1  YES - Complete this section      2  NO - Go to section 7

1. Report your best estimates for the following vegetables harvested for sale from "THIS PLACE" in the last 12 months.

|   | None                     | Cuerdas harvested for sale |       | Quantity harvested for sale (Pounds) |
|---|--------------------------|----------------------------|-------|--------------------------------------|
|   |                          | Cuerdas                    | Cent. |                                      |
| a. Tomatoes                                   | <input type="checkbox"/> | 185                        |       | 186                                  |
| b. Cucumbers                                  | <input type="checkbox"/> | 187                        |       | 188                                  |
| c. String beans                               | <input type="checkbox"/> | 189                        |       | 190                                  |
| d. Lettuce                                    | <input type="checkbox"/> | 191                        |       | 192                                  |
| e. Peppers                                    | <input type="checkbox"/> | 193                        |       | 194                                  |
| f. Cabbage                                    | <input type="checkbox"/> | 195                        |       | 196                                  |
| g. Eggplant                                   | <input type="checkbox"/> | 197                        |       | 198                                  |
| h. Pumpkins                                   | <input type="checkbox"/> | 199                        |       | 200                                  |
| i. Peppers, sweet                             | <input type="checkbox"/> | 201                        |       | 202                                  |
| j. Watermelons                                | <input type="checkbox"/> | 203                        |       | 204                                  |
| k. Honeydew melons                            | <input type="checkbox"/> | 205                        |       | 206                                  |
| l. Cantaloups                                 | <input type="checkbox"/> | 207                        |       | 208                                  |
| m. Sweet corn                                 | <input type="checkbox"/> | 209                        |       | 210                                  |
| n. Other vegetables or melons - Specify _____ | <input type="checkbox"/> | 211                        |       | 212                                  |

**SECTION 7** Was any LAWN GRASS or ORNAMENTAL PLANTS grown FOR SALE on this place in the last 12 months?  
 1  YES - Complete this section      2  NO - Go to section 8

|  | None                     | Area used in the last 12 months |             | Value of sales (Dollars only) |           |
|--|--------------------------|---------------------------------|-------------|-------------------------------|-----------|
|  |                          | Square feet under shade         | In the open |                               |           |
|  |                          |                                 |             | Cuerdas                       | Cent.     |
| 1. Lawn grass (sod)                                | <input type="checkbox"/> | 214                             |             |                               | 215 \$ 00 |
| 2. Foliage plants                                  | <input type="checkbox"/> | 216                             | 217         |                               | 218 \$ 00 |
| 3. Potted flowering plants (except orchids)        | <input type="checkbox"/> | 219                             | 220         |                               | 221 \$ 00 |
| 4. Vegetable and flowering seed                    | <input type="checkbox"/> | 222                             | 223         |                               | 224 \$ 00 |
| 5. Orchid plants                                   | <input type="checkbox"/> | 225                             | 226         |                               | 227 \$ 00 |
| 6. Bulbs and roots (exclude bulb flowering plants) | <input type="checkbox"/> | 228                             | 229         |                               | 230 \$ 00 |
| 7. Trees and shrub trees                           | <input type="checkbox"/> | 231                             | 232         |                               | 233 \$ 00 |
| 8. Cut flowers (except orchids)                    | <input type="checkbox"/> | 234                             | 235         |                               | 236 \$ 00 |
| 9. Orchid flowers                                  | <input type="checkbox"/> | 237                             | 238         |                               | 239 \$ 00 |

**SECTION 8** Were any GRASSES grazed or cut, or were any SEEDLINGS or OTHER CROPS harvested FOR SALE on this place in the last 12 months?  
 1  YES - Complete this section      2  NO - Go to section 9

|                          | None                     | Cuerdas grazed or cut      |       |
|--------------------------|--------------------------|----------------------------|-------|
|                          |                          | Cuerdas                    | Cent. |
| 1. Paragrass             | <input type="checkbox"/> | 240                        |       |
| 2. Guinea grass          | <input type="checkbox"/> | 241                        |       |
| 3. Merker grass          | <input type="checkbox"/> | 242                        |       |
| 4. Pangola grass         | <input type="checkbox"/> | 243                        |       |
| 5. Star grass            | <input type="checkbox"/> | 244                        |       |
| 6. Tree seedlings -      |                          | Cuerdas harvested for sale |       |
|                          |                          | Cuerdas                    | Cent. |
| a. Coffee                | <input type="checkbox"/> | 245                        |       |
| b. Oranges               | <input type="checkbox"/> | 246                        |       |
| c. Plantains             | <input type="checkbox"/> | 247                        |       |
| d. Bananas               | <input type="checkbox"/> | 248                        |       |
| 7. Other - Specify _____ | <input type="checkbox"/> | 249                        |       |

**SECTION 9** GROSS VALUE of CROPS SOLD from this place in the last 12 months

Report your best estimate of the value for each of the following groups of crops sold from this place in the last 12 months. Include the value of the landlord's and/or contractor's share, estimating if necessary. Include value of Government loans.

|  | None                     | Value of sales<br>(Dollars only) |       |
|--|--------------------------|----------------------------------|-------|
|  |                          | Cuerdas                          | Cent. |
| 1. Sugarcane .....   | <input type="checkbox"/> | 255                              |       |
|  |                          | \$                               | 00    |
| 2. Coffee .....  | <input type="checkbox"/> | 256                              |       |
|  |                          | \$                               | 00    |
| 3. Pineapples .....  | <input type="checkbox"/> | 257                              |       |
|  |                          | \$                               | 00    |
| 4. Plantains .....   | <input type="checkbox"/> | 258                              |       |
|  |                          | \$                               | 00    |
| 5. Bananas .....   | <input type="checkbox"/> | 259                              |       |
|  |                          | \$                               | 00    |
| 6. Grains and farinaceous crops (DO NOT include plantains and bananas.) .....  | <input type="checkbox"/> | 260                              |       |
|  |                          | \$                               | 00    |
| 7. Fruits - coconuts, oranges, grapefruit, papayas, avocados, sour sops, mangoes, etc. ....  | <input type="checkbox"/> | 261                              |       |
|  |                          | \$                               | 00    |
| 8. Vegetables or melons .....  | <input type="checkbox"/> | 262                              |       |
|  |                          | \$                               | 00    |
| 9. Grasses, (except lawn grass) seedlings, or other crops - milo (sorghum), elephant grass, wood, hay, forage, silage, molasses, etc. .... | <input type="checkbox"/> | 263                              |       |
|  |                          | \$                               | 00    |

**SECTION 10** How were the CUERDAS in this place USED in the last 12 months?

The purpose of this section is to distribute all land on this place among items 2 through 4 below, according to the way it was used in the last 12 months.

|   |                          | Cuerdas | Cent. |
|---|--------------------------|---------|-------|
| 1. TOTAL CUERDAS in "THIS PLACE" from section 1, item 4 .....   |                          | 270     |       |
| NOTE - For items 2 to 4 below, if land was used for more than one purpose during the last 12 months, report it in the FIRST land use listed below that applies. |                          |         |       |
| 2. Cropland cultivated - Include land harvested, land on which crops failed, land under cultivation whether harvested or not, land at rest, etc.)               | None                     | Cuerdas | Cent. |
| a. Used for crops or suitable for cultivation .....   | <input type="checkbox"/> | 271     |       |
| b. Cropland that lies at rest (applied to land which lies fallow) .....   | <input type="checkbox"/> | 272     |       |
| 3. Land in pastures -   |                          | 273     |       |
| a. Cultivated and/or improved pastures .....  | <input type="checkbox"/> | 274     |       |
| b. Natural pastures .....   | <input type="checkbox"/> | 275     |       |
| c. Pastures overgrown with brush .....  | <input type="checkbox"/> | 276     |       |
| 4. Other land -   |                          | 277     |       |
| a. Woodland, forest, and underbrush that cannot be utilized for cultivation or pastures .....   | <input type="checkbox"/> |         |       |
| b. Lakes, ponds, buildings, roads, or wasteland .....   | <input type="checkbox"/> |         |       |

**SECTION 11** Was any LAND in this place IRRIGATED at any time during the last 12 months?

Irrigated land is all land watered by any artificial or controlled means - sprinklers, furrows or ditches, spreader dikes, etc. Include supplemental, partial, and preplant irrigation.

1  YES - Complete this section                      2  NO - Go to section 12

|   | None                     | Cuerdas | Cent. |
|---|--------------------------|---------|-------|
| 1. Cuerdas irrigated from a PUBLIC SYSTEM. ....   | <input type="checkbox"/> | 280     |       |
| 2. Cuerdas irrigated from a PRIVATE SYSTEM (wells, rivers, brooks, etc.) .....  | <input type="checkbox"/> | 281     |       |
| 3. Major source of water used for irrigation  |                          |         |       |
| 282 1 <input type="checkbox"/> Well or cistern                      3 <input type="checkbox"/> Lake or private pond                      5 <input type="checkbox"/> Other - Specify <input checked="" type="checkbox"/> |                          |         |       |
| 2 <input type="checkbox"/> River or stream                      4 <input type="checkbox"/> Canal or irrigation district   |                          |         |       |

**SECTION 12** Did you or anyone else have any HOGS or PIGS on this place during the last 12 months?

1  YES - Complete this section      2  NO - Go to section 13

• JULY 1, 1993 INVENTORY

1. HOGS and PIGS of all ages (Total of a and b below) . . . . .  None
- a. Less than 3 months old . . . . .  None
- b. 3 months and older . . . . .  None
2. Boars of all ages kept for breeding . . . . .  None
3. Sows and gilts of all ages kept for breeding . . . . .  None

| Number on this place July 1, 1993 |  |
|-----------------------------------|--|
| 285                               |  |
| 286                               |  |
| 287                               |  |
| 288                               |  |
| 289                               |  |

• HOGS AND PIGS SOLD

4. TOTAL HOGS and PIGS sold from this place in the last 12 months (Total of a and b below) . . . . .  None
- a. Less than 3 months old . . . . .  None
- b. 3 months and older . . . . .  None

| Number sold in last 12 months | Gross value of sales (Dollars only) |
|-------------------------------|-------------------------------------|
| 290                           | 291 \$   00                         |
| 292                           | 293 \$   00                         |
| 294                           | 295 \$   00                         |

**SECTION 13** Did you or anyone else have any CATTLE or CALVES on this place during the last 12 months?

1  YES - Complete this section      2  NO - Go to section 14

• JULY 1, 1993 INVENTORY

1. CATTLE and CALVES of all ages (Total of 2(a+b+c+d) and 3(a+b+c+d) below) . . . . .  None
2. DAIRY CATTLE
- a. MILK COWS kept for production of milk or cream for sale or home use - *Include dry milk cows and heifers that had calved.* . . . . .  None
- b. DAIRY HEIFERS and HEIFER CALVES (*DO NOT include heifers that had calved.*) . . . . .  None
- c. DAIRY BULL CALVES less than 6 months old . . . . .  None
- d. DAIRY BULLS . . . . .  None
3. BEEF CATTLE
- a. BEEF COWS - *Include beef heifers that had calved* . . . . .  None
- b. BEEF HEIFERS and HEIFER CALVES - (*DO NOT include heifers that had calved.*) . . . . .  None
- c. BEEF BULL CALVES less than 6 months old . . . . .  None
- d. BEEF STEERS and BULLS . . . . .  None

| Number on this place July 1, 1993 |  |
|-----------------------------------|--|
| 300                               |  |
| 301                               |  |
| 302                               |  |
| 303                               |  |
| 304                               |  |
| 305                               |  |
| 306                               |  |
| 307                               |  |
| 308                               |  |

• CATTLE AND CALVES SOLD FROM THIS PLACE IN THE LAST 12 MONTHS

4. DAIRY CALVES . . . . .  None
5. BEEF CALVES . . . . .  None
6. ALL OTHER DAIRY CATTLE, except calves . . . . .  None
7. ALL OTHER BEEF CATTLE, except calves . . . . .  None

| Number sold in the last 12 months | Gross value of sales (Dollars only) |
|-----------------------------------|-------------------------------------|
| 309                               | 310 \$   00                         |
| 311                               | 312 \$   00                         |
| 313                               | 314 \$   00                         |
| 315                               | 316 \$   00                         |

• DAIRY PRODUCTS SOLD FROM THIS PLACE IN THE LAST 12 MONTHS

8. Quarts of MILK SOLD in the last 12 months . . . . .  None

| Quarts |
|--------|
| 318    |

9. Gross value of sales of DAIRY PRODUCTS from this place in the last 12 months - *Include milk, cream, butter, etc.* . . . . .  None

| Dollars only |
|--------------|
| 319 \$   00  |



**SECTION 17** INCOME FROM FARM-RELATED SOURCES DURING THE LAST 12 MONTHS  
 Report amount received before taxes and expenses in the last 12 months.

|  | None                     | Farm-related income (Dollars only) |
|--|--------------------------|------------------------------------|
| 1. Custom farmwork done for others – plowing, planting, spraying, harvesting, preparation of products for market, etc. . . . .                             | <input type="checkbox"/> | 385   00                           |
| 2. Recreational services – providing hunting, fishing, picnicking, camping, boarding and lodging, or other recreational facilities on this place . . . . . | <input type="checkbox"/> | 386   00                           |
| 3. Renting out farmland – Include payments for livestock pastured on a per-head basis, monthly payments, or through any other arrangement. . . . .         | <input type="checkbox"/> | 387   00                           |
| 4. Participating in Government farm programs –Include only payments received from the Federal or Puerto Rican Government. . . . .                          | <input type="checkbox"/> | 388   00                           |

**SECTION 18** TYPE OF FARM ORGANIZATION – Mark (X) the one which best describes the type of organization of this place.

- INDIVIDUAL or FAMILY FARM (DO NOT include partnership and corporation) . . . . . 390
- PARTNERSHIP – Include family partnerships. . . . . 2
- CORPORATION . . . . . 3
- OTHER – estate, cooperative, etc. – Specify \_\_\_\_\_ 4

**SECTION 19** CHARACTERISTICS AND OCCUPATION OF OPERATOR (All these questions refer to the person who operates, or is in charge of this farm.)

1. In what YEAR did the operator begin to operate this land? . . . . . 394 \_\_\_\_\_ Year

2. RESIDENCE – Does the operator (person in charge) live on this farm? . . . . . 395 1  Yes 2  No

3. AGE of operator (person in charge) . . . . . 396 \_\_\_\_\_ Years of age

4. EDUCATION – Highest level attended by operator – Mark (X) one box. . . . . 397

|  |  |
|--|--|
| 1 <input type="checkbox"/> None              | 4 <input type="checkbox"/> College         |
| 2 <input type="checkbox"/> Elementary school | 5 <input type="checkbox"/> Graduate school |
| 3 <input type="checkbox"/> Secondary school  |  |

5. OFF-FARM WORK – How many days did the operator (or the person in charge) WORK 4 or more hours per day off this place in the last 12 months? Include work at a nonfarm job, business, or on someone else's farm. (DO NOT include exchange farmwork.) Mark (X) one box. . . . . 398

|                                       |   |
|---------------------------------------|---|
| 1 <input type="checkbox"/> None       | 4 <input type="checkbox"/> 100–149 days     |
| 2 <input type="checkbox"/> 1–49 days  | 5 <input type="checkbox"/> 150–199 days     |
| 3 <input type="checkbox"/> 50–99 days | 6 <input type="checkbox"/> 200 days or more |

6. MAJOR SOURCE OF INCOME – What accounted for the largest part of the operator's total income in the last 12 months? Mark (X) one box. . . . . 399

|  |
|--|
| 1 <input type="checkbox"/> Sale of agricultural products (crops, livestock, poultry, milk, etc.) |
| 2 <input type="checkbox"/> Other farm-related income   |
| 3 <input type="checkbox"/> Nonfarm-related income  |

7. GROSS INCOME – What percent of the operator's gross income received in the last 12 months came from farming? Mark (X) one box. . . . . 400

|  |  |
|--|--|
| 1 <input type="checkbox"/> Less than 25% | 3 <input type="checkbox"/> 50% to 74%  |
| 2 <input type="checkbox"/> 25% to 49%    | 4 <input type="checkbox"/> 75% or more |

8. PRINCIPAL OCCUPATION – What is the operator's (person in charge) main occupation? Mark (X) one box. . . . . 401

|  |
|--|
| 1 <input type="checkbox"/> Agricultural                    |
| 2 <input type="checkbox"/> Nonagricultural – Specify _____ |

**SECTION 20** Was any LIME, CHEMICAL FERTILIZERS or PESTICIDES, or OTHER CHEMICALS used on this place in the last 12 months?

1  YES – Complete this section      2  NO – Go to section 21

Include any materials provided by you, the landlord, or contractors. For each item listed, report cuerdas only once. If multipurpose chemicals were used, report cuerdas treated for each purpose.

|  | Tons used | Cuerdas on which used |       |
|--|-----------|-----------------------|-------|
|  |           | Cuerdas               | Cent. |
| 1. Lime (DO NOT include gypsum or lime used for sanitation) . . . . . <input type="checkbox"/>   | 405       | 406                   |       |
| 2. Cuerdas of cropland fertilized in the last 12 months (DO NOT include cuerdas fertilized with natural fertilizers. DO NOT include cropland for pastures.) . . . . . <input type="checkbox"/> | None      | 408                   |       |
| 3. Cuerdas of pastureland fertilized in the last 12 months . . . . . <input type="checkbox"/>  |           | 410                   |       |
| 4. Sprays, dusts, fumigants, etc., (fungicide, herbicide, insecticide, nematicide) to control –  |           | 412                   |       |
| a. Insects on crops. . . . . <input type="checkbox"/>  |           | 414                   |       |
| b. Diseases in crops and orchards (blights, smuts, rusts, etc.) . . . . . <input type="checkbox"/>   |           | 416                   |       |
| c. Weeds, grass, or brush in crops and pastures. . . . . <input type="checkbox"/>  |           | 418                   |       |
| d. Nematodes on crops. . . . . <input type="checkbox"/>  |           |                       |       |

**SECTION 21 PRODUCTION EXPENSES** paid by you and others for this place during the last 12 months.

*Include your best estimate of expenses paid by you and others (landlord, contractors, buyers, etc.) for production of crops, livestock, and other agricultural products on this place.*

|   | None                     | Dollars only |    |
|---|--------------------------|--------------|----|
| 1. Livestock, poultry, and fish purchased – cattle, calves, hogs, pigs, sheep, lambs, goats, horses, baby chicks, started pullets, etc. . . . .   | <input type="checkbox"/> | 425<br>\$    | 00 |
| 2. Feed purchased for livestock, poultry, and fish – grain, hay, silage, mixed feeds, concentrates, etc. . . . .  | <input type="checkbox"/> | 426<br>\$    | 00 |
| 3. Medicines and drugs purchased – for livestock and poultry . . . . .  | <input type="checkbox"/> | 427<br>\$    | 00 |
| 4. Seed cost – <i>Include bulbs, plants, and trees purchased.</i> . . . . .   | <input type="checkbox"/> | 428<br>\$    | 00 |
| 5. Commercial fertilizer purchased – all forms – <i>Include cost of custom applications.</i> . . . . .  | <input type="checkbox"/> | 429<br>\$    | 00 |
| 6. Gasoline and other fuel and oil products purchased for the farm business – diesel oil, LP gas, butane, propane, piped gas, kerosene, fuel oil, motor oil, grease, etc. . . . .   | <input type="checkbox"/> | 430<br>\$    | 00 |
| 7. Wages and salaries paid to employees or hired farm workers – <i>Include money paid for farm labor including payments to family members, social security taxes, insurance premiums, etc. (DO NOT include contract labor.)</i> . . . . . | <input type="checkbox"/> | 431<br>\$    | 00 |
| 8. Contract labor – <i>Include expenditures for farm labor performed on a contract basis by a contractor, corporation, or cooperative, etc.</i> . . . . .   | <input type="checkbox"/> | 432<br>\$    | 00 |
| 9. Machine hire and customwork – such as plowing, planting, harvesting, spraying and dusting chemical products, etc. . . . .  | <input type="checkbox"/> | 433<br>\$    | 00 |
| 10. Agricultural chemicals purchased – <i>Include cost of custom applications.</i> . . . . .  | <input type="checkbox"/> | 434<br>\$    | 00 |

**SECTION 22 MACHINERY, EQUIPMENT, BUILDINGS, AND FACILITIES** on this place July 1, 1993

1. How many of the following were on this place July 1, 1993? *Include all machinery, equipment, and facilities on this place, regardless of ownership, provided it was in working order.*

|  | None                     | Number |
|--|--------------------------|--------|
| <b>a. Selected Machinery and Equipment</b>                 |                          |        |
| (1) Automobiles, jeeps, pick-up and motor trucks . . . . . | <input type="checkbox"/> | 440    |
| (2) Wheel tractors . . . . .                               | <input type="checkbox"/> | 441    |
| (3) Crawler tractors. . . . .                              | <input type="checkbox"/> | 442    |
| (4) Carts (oxen or tractor drawn) . . . . .                | <input type="checkbox"/> | 443    |
| (5) Coffee depulpers . . . . .                             | <input type="checkbox"/> | 444    |
| (6) Mechanical coffee dryers . . . . .                     | <input type="checkbox"/> | 445    |
| (7) Solar or air coffee dryers . . . . .                   | <input type="checkbox"/> | 446    |
| (8) Mechanical coffee washers . . . . .                    | <input type="checkbox"/> | 447    |
| (9) Milking machines. . . . .                              | <input type="checkbox"/> | 448    |
| (10) Milk coolers . . . . .                                | <input type="checkbox"/> | 449    |
| (11) Emergency electric generators . . . . .               | <input type="checkbox"/> | 450    |
| <b>b. Selected Buildings and Facilities</b>                |                          |        |
| (1) Storage buildings for crops . . . . .                  | <input type="checkbox"/> | 451    |
| (2) Buildings for machinery . . . . .                      | <input type="checkbox"/> | 452    |
| (3) Houses for agregados and other workers . . . . .       | <input type="checkbox"/> | 453    |

|   | None                     | Estimated market value in dollars |
|---|--------------------------|-----------------------------------|
| 2. What is the estimated market value of ALL machinery and equipment usually kept on this place and used for the farm business? <i>Include cars, trucks, tractors, plows, disks, harrows, dryers, pumps, motors, irrigation equipment, dairy equipment including milkers and milk coolers, livestock feeders, grinding and mixing equipment, etc.</i> . . . . . | <input type="checkbox"/> | 454<br>\$   00                    |

**SECTION 23 HIRED WORKERS, AGREGADOS, AND SHARECROPPERS**

In the last 12 months, did you hire any workers to do farmwork on this place (*do not include employees of labor contractors who did work for you*), or was any agregado family or sharecropper living on this place July 1, 1993?

1  YES – *Complete this section*      2  NO – *Go to section 24*

|  | None                     | Number          |
|--|--------------------------|-----------------|
| 1. How many of the hired workers were employed on this place for 5 months or more? . . . . .     | <input type="checkbox"/> | 460<br>Workers  |
| 2. How many of the hired workers were employed on this place for less than 5 months? . . . . .   | <input type="checkbox"/> | 461<br>Workers  |
| 3. How many agregados or sharecropper families were living on this place July 1, 1993? . . . . . | <input type="checkbox"/> | 462<br>Families |

**SECTION 24 PERSON COMPLETING THIS FORM – Please print.**

|             |               |            |           |
|-------------|---------------|------------|-----------|
| Name →      | Paternal      | Maternal   | Given     |
| Telephone → | 470 Area code | 471 Number | Signature |
|             |               |            | Date      |



FAVOR DE COMPLETAR EL CUESTIONARIO AJUNTO Y DEVOLVERLO EN O ANTES DE LOS PRÓXIMOS 21 DIAS. OMB No. 0607-0731: Aprobado Hasta 12/31/93

FORMA 92-A1(PR)SP DEPARTAMENTO DE COMERCIO  
 (8-14-92) DE LOS ESTADOS UNIDOS  
 NEGOCIADO DEL CENSO

AVISO - La contestación a este cuestionario es requerida por ley del Congreso de los Estados Unidos (U.S.C., título 13). Por la misma ley, SU INFORME ES ESTRICTAMENTE CONFIDENCIAL. Solamente puede ser visto por empleados juramentados del Censo y puede ser usado solamente para propósitos estadísticos. Este informe censal NO PUEDE ser usado para propósitos de impuestos, investigación o reglamentación legal.

En correspondencia relacionada a este reporte, por favor refiérase a su Numero de Archivo Censal (CFN).

92-A1(PR)SP



# CENSO DE AGRICULTURA 1992 PUERTO RICO

*Tenga la bondad de corregir errores en el nombre, dirección y código postal.*

|                    |     |     |     |     |     |     |     |     |
|--------------------|-----|-----|-----|-----|-----|-----|-----|-----|
| PARA USO DEL CENSO | 035 | 036 | 037 | 038 | 039 | 040 | 041 | 042 |
|--------------------|-----|-----|-----|-----|-----|-----|-----|-----|

**SECCIÓN 1 CUERDAS EN LOS ULTIMOS 12 MESES** - Reporte cuerdas propias, rentadas, o usadas por usted, su esposa, o por la sociedad, corporación, u organización para la cual usted está reportando. *Incluya TODAS LAS CUERDAS, INDEPENDIENTEMENTE DE LOCALIZACION O USO - cultivos, pastos, bosques, terreno baldío, etc.*  
 NOTA - Cuando sea necesario reportar parte de una cuerda, hágalo en números enteros bajo "centésimos," nunca en fracciones o decimales. Ejemplo: Centésimos (Cent.) 05, 10, 25, 75, 95.

|  |                          |         |       |
|--|--------------------------|---------|-------|
|  | Ninguna                  | Cuerdas | Cent. |
| 1. Total de tierra de su propiedad . . . . .   | <input type="checkbox"/> | 049     |       |
| 2. Tierra total rentada (o arrendada) DE OTROS, incluyendo tierra: común a otros trabajada por usted, usada libre de renta a cambio de servicios, o pago de impuestos, etc. <i>Incluya tierra arrendada del Gobierno. Favor de completar la partida 5.</i> . . . . . | <input type="checkbox"/> | 050     |       |
| 3. Tierra total rentada (o arrendada) A OTROS incluyendo tierra trabajada en común por otros y tierra subarrendada. <i>Favor de completar también la partida 6.</i> . . . . .  | <input type="checkbox"/> | 051     |       |
| 4. TOTAL DE CUERDAS EN ESTE LUGAR - <i>SUME la tierra de su propiedad (partida 1) a tierra arrendada DE OTROS (partida 2), réstele la cantidad de tierra rentada A OTROS (partida 3), y anote el resultado en el espacio provisto.</i> →                             |                          | 052     |       |

*Para efectos de este reporte censal, éstas son las cuerdas en este lugar. Si su respuesta es cero, por favor refiérase a la HOJA DE INSTRUCCIONES, sección 1.*

| 5. Si usted renta o arrienda tierra DE OTROS (partida 2), dé la siguiente información para cada uno de los dueños de la tierra. . . . .<br><i>Escriba dueños de tierra adicionales en un papel aparte, si necesita más espacio.</i> | <table style="width: 100%; border-collapse: collapse;"> <tr> <th style="width: 35%;">Nombre del dueño de la tierra</th> <th style="width: 35%;">Dirección postal (<i>Incluya ZIP Code</i>)</th> <th style="width: 10%;">Cuerdas</th> <th style="width: 10%;">Cent.</th> </tr> <tr> <td> </td> <td> </td> <td style="text-align: center;">053</td> <td style="text-align: center;"> </td> </tr> <tr> <td> </td> <td> </td> <td style="text-align: center;">054</td> <td style="text-align: center;"> </td> </tr> <tr> <td> </td> <td> </td> <td style="text-align: center;">055</td> <td style="text-align: center;"> </td> </tr> </table> | Nombre del dueño de la tierra | Dirección postal ( <i>Incluya ZIP Code</i> ) | Cuerdas | Cent. |  |  | 053 |  |  |  | 054 |  |  |  | 055 |  |
|---|---|-------------------------------|--|---------|-------|--|--|-----|--|--|--|-----|--|--|--|-----|--|
| Nombre del dueño de la tierra   | Dirección postal ( <i>Incluya ZIP Code</i> )  | Cuerdas                       | Cent.  |         |       |  |  |     |  |  |  |     |  |  |  |     |  |
|   |   | 053                           |  |         |       |  |  |     |  |  |  |     |  |  |  |     |  |
|   |   | 054                           |  |         |       |  |  |     |  |  |  |     |  |  |  |     |  |
|   |   | 055                           |  |         |       |  |  |     |  |  |  |     |  |  |  |     |  |

| 6. Si usted renta o arrienda tierra A OTROS (partida 3), dé la siguiente información para cada uno de los arrendatarios. . . . .<br><i>Escriba arrendatarios adicionales en un papel aparte, si necesita más espacio.</i> | <table style="width: 100%; border-collapse: collapse;"> <tr> <th style="width: 35%;">Nombre de los arrendatarios</th> <th style="width: 35%;">Dirección postal (<i>Incluya ZIP Code</i>)</th> <th style="width: 10%;">Cuerdas</th> <th style="width: 10%;">Cent.</th> </tr> <tr> <td> </td> <td> </td> <td style="text-align: center;">056</td> <td style="text-align: center;"> </td> </tr> <tr> <td> </td> <td> </td> <td style="text-align: center;">057</td> <td style="text-align: center;"> </td> </tr> <tr> <td> </td> <td> </td> <td style="text-align: center;">058</td> <td style="text-align: center;"> </td> </tr> </table> | Nombre de los arrendatarios | Dirección postal ( <i>Incluya ZIP Code</i> ) | Cuerdas | Cent. |  |  | 056 |  |  |  | 057 |  |  |  | 058 |  |
|---|---|-----------------------------|--|---------|-------|--|--|-----|--|--|--|-----|--|--|--|-----|--|
| Nombre de los arrendatarios   | Dirección postal ( <i>Incluya ZIP Code</i> )  | Cuerdas                     | Cent.  |         |       |  |  |     |  |  |  |     |  |  |  |     |  |
|   |   | 056                         |  |         |       |  |  |     |  |  |  |     |  |  |  |     |  |
|   |   | 057                         |  |         |       |  |  |     |  |  |  |     |  |  |  |     |  |
|   |   | 058                         |  |         |       |  |  |     |  |  |  |     |  |  |  |     |  |

| 7. LOCALIZACION DE LA ACTIVIDAD AGRICOLA PARA ESTE LUGAR<br>a. ¿En qué barrio y municipio se cosechó o produjo el mayor valor de su producción agrícola? . . . . .<br>b. Si usted también tiene operaciones agrícolas en otros municipios, anote el (los) nombre(s) y las cuerdas. . . . . | <table style="width: 100%; border-collapse: collapse;"> <tr> <th style="width: 15%;">Sitio principal →</th> <th style="width: 20%;">Nombre del barrio</th> <th style="width: 20%;">Municipio</th> <th style="width: 10%;">Cuerdas</th> <th style="width: 10%;">Cent.</th> </tr> <tr> <td> </td> <td> </td> <td> </td> <td style="text-align: center;">065</td> <td style="text-align: center;"> </td> </tr> <tr> <td rowspan="3" style="vertical-align: middle;">Otros sitios }</td> <td> </td> <td> </td> <td style="text-align: center;">066</td> <td style="text-align: center;"> </td> </tr> <tr> <td> </td> <td> </td> <td style="text-align: center;">067</td> <td style="text-align: center;"> </td> </tr> <tr> <td> </td> <td> </td> <td style="text-align: center;">068</td> <td style="text-align: center;"> </td> </tr> </table> | Sitio principal → | Nombre del barrio | Municipio | Cuerdas | Cent. |  |  |  | 065 |  | Otros sitios } |  |  | 066 |  |  |  | 067 |  |  |  | 068 |  |
|--|---|-------------------|-------------------|-----------|---------|-------|--|--|--|-----|--|----------------|--|--|-----|--|--|--|-----|--|--|--|-----|--|
| Sitio principal →  | Nombre del barrio   | Municipio         | Cuerdas           | Cent.     |         |       |  |  |  |     |  |                |  |  |     |  |  |  |     |  |  |  |     |  |
|  |   |                   | 065               |           |         |       |  |  |  |     |  |                |  |  |     |  |  |  |     |  |  |  |     |  |
| Otros sitios }   |   |                   | 066               |           |         |       |  |  |  |     |  |                |  |  |     |  |  |  |     |  |  |  |     |  |
|  |   |                   | 067               |           |         |       |  |  |  |     |  |                |  |  |     |  |  |  |     |  |  |  |     |  |
|  |   |                   | 068               |           |         |       |  |  |  |     |  |                |  |  |     |  |  |  |     |  |  |  |     |  |

DEJAR DE REPORTAR CONLLEVA PENALIDAD

CONTINUE EN LA PÁGINA 2 →

**INSTRUCCIONES** – Favor de reportar sus cultivos en la sección apropiada. Use la sección 8 para reportar CULTIVOS que NO se incluyen en las secciones 2 a la 7. (NO INCLUYA cultivos producidos en tierra arrendada a otros.)

**SECCIÓN 2** ¿Se produjo alguna CAÑA DE AZUCAR PARA LA VENTA en este lugar durante los últimos 12 meses?

1  SÍ – Complete esta sección      2  NO – Pase a la sección 3

|   | Ninguno                  | Cuerdas cosechadas |       | Cantidad cosechada (Tons.) |
|---|--------------------------|--------------------|-------|----------------------------|
|   |                          | Cuerdas            | Cent. |                            |
| 1. CAÑA TOTAL (Identifique el tipo de caña a continuación. Total debe ser igual a la suma de a-d) | <input type="checkbox"/> | 075                |       | 076                        |
| a. Caña de gran cultura   | <input type="checkbox"/> | 077                |       | 078                        |
| b. Caña de primavera  | <input type="checkbox"/> | 079                |       | 080                        |
| c. Caña de retoños  | <input type="checkbox"/> | 081                |       | 082                        |
| d. Caña para semilla o forraje  | <input type="checkbox"/> | 083                |       |                            |

**SECCIÓN 3** ¿Cosechó usted CAFE, PIÑAS, PLÁTANOS o GUINEOS PARA LA VENTA en este lugar durante los últimos 12 meses?

1  SÍ – Complete esta sección  
 2  NO – Pase a la sección 4

|                     | Ninguno                  | NUMERO DE ARBOLES O MATAS – |               | Cuerdas en árboles o matas |       | Cantidad cosechada |
|---------------------|--------------------------|-----------------------------|---------------|----------------------------|-------|--------------------|
|                     |                          | No en producción            | En producción | Cuerdas                    | Cent. |                    |
| 1. Café bajo sombra | <input type="checkbox"/> | 085                         | 086           | 087                        |       | 088 Lbs.           |
| 2. Café sin sombra  | <input type="checkbox"/> | 089                         | 090           | 091                        |       | 092 Lbs.           |
| 3. Piñas            | <input type="checkbox"/> | 093                         | 094           | 095                        |       | 096 Tons           |
| 4. Plátanos         | <input type="checkbox"/> | 097                         | 098           | 099                        |       | 100 Cientos        |
| 5. Guineos          | <input type="checkbox"/> | 101                         | 102           | 103                        |       | 104 Cientos        |

**SECCIÓN 4** ¿Cosechó usted GRANOS o FARINACEOS PARA LA VENTA en este lugar durante los últimos 12 meses?

1  SÍ – Complete esta sección      2  NO – Pase a la sección 5

|                                | Ninguno                  | Cuerdas cosechadas |       | Cantidad cosechada (Libras) |
|--------------------------------|--------------------------|--------------------|-------|-----------------------------|
|                                |                          | Cuerdas            | Cent. |                             |
| 1. Gandures                    | <input type="checkbox"/> | 110                |       | 111                         |
| 2. Habichuelas secas           | <input type="checkbox"/> | 112                |       | 113                         |
| 3. Habichuelas verdes          | <input type="checkbox"/> | 114                |       | 115                         |
| 4. Maíz (para grano o semilla) | <input type="checkbox"/> | 116                |       | 117                         |
| 5. Malangas                    | <input type="checkbox"/> | 118                |       | 119                         |
| 6. Yucas                       | <input type="checkbox"/> | 120                |       | 121                         |
| 7. Apio                        | <input type="checkbox"/> | 122                |       | 123                         |
| 8. Batatas                     | <input type="checkbox"/> | 124                |       | 125                         |
| 9. Ñames                       | <input type="checkbox"/> | 126                |       | 127                         |
| 10. Yautías                    | <input type="checkbox"/> | 128                |       | 129                         |
| 11. Otros – Especifique _____  | <input type="checkbox"/> | 130                |       | 131                         |

**SECCIÓN 5** ¿Existía un total combinado de 10 o más ARBOLES FRUTALES o PALMAS DE COCO para producción comercial, en este lugar, durante los últimos 12 meses?

1  SÍ – Complete esta sección      2  NO – Pase a la sección 6

|  | Total de Cuerdas |       |
|--|------------------|-------|
|  | Cuerdas          | Cent. |
| 1. CUERDAS TOTALES en árboles frutales or palmas de coco, tanto en producción como no en producción. (NO INCLUYA cuerdas abandonadas.) | 139              |       |

|  | Ninguno                  | NUMERO DE ARBOLES O MATAS – |               | Cuerdas en árboles o matas |       | Cantidad cosechada |
|--|--------------------------|-----------------------------|---------------|----------------------------|-------|--------------------|
|  |                          | No en producción            | En producción | Cuerdas                    | Cent. |                    |
| 2. Reporte su mejor estimado de cocos o frutas sembradas o cosechadas. | <input type="checkbox"/> | 140                         | 141           | 142                        |       | 143 Cientos        |
| a. Cocos   | <input type="checkbox"/> | 144                         | 145           | 146                        |       | 147 Cientos        |
| b. Toronjas  | <input type="checkbox"/> | 148                         | 149           | 150                        |       | 151 Cientos        |
| c. Chinas (incluya chironjas)  | <input type="checkbox"/> | 152                         | 153           | 154                        |       | 155 Cientos        |
| d. Aguacates   | <input type="checkbox"/> | 156                         | 157           | 158                        |       | 159 Cientos        |
| e. Mangos  | <input type="checkbox"/> | 160                         | 161           | 162                        |       | 163 Lbs.           |
| f. Guanabanas  | <input type="checkbox"/> | 164                         | 165           | 166                        |       | 167 Lbs.           |
| g. Cidras  | <input type="checkbox"/> | 168                         | 169           | 170                        |       | 171 Lbs.           |
| h. Papayas   | <input type="checkbox"/> | 172                         | 173           | 174                        |       | 175 Lbs.           |
| i. Parchas   | <input type="checkbox"/> | 176                         | 177           | 178                        |       | 179 Lbs.           |
| j. Limones y limas   | <input type="checkbox"/> | 180                         | 181           | 182                        |       | 183 Lbs.           |
| k. Otras frutas – Especifique _____                                    | <input type="checkbox"/> |                             |               |                            |       |                    |

**SECCIÓN 6** ¿Cosechó usted VEGETALES o MELONES PARA LA VENTA en este lugar durante los últimos 12 meses?

1  SÍ - Complete esta sección      2  NO - Pase a la sección 7

1. Reporte su mejor estimado para los siguientes vegetales cosechados para la venta en este lugar durante los últimos 12 meses.

- Ninguno
- a. Tomates . . . . .
  - b. Pepinillos . . . . .
  - c. Habichuelas tiernas . . . . .
  - d. Lechuga . . . . .
  - e. Pimientos . . . . .
  - f. Repollo . . . . .
  - g. Berenjena . . . . .
  - h. Calabazas . . . . .
  - i. Ají dulce . . . . .
  - j. Melones de agua . . . . .
  - k. Melones honeydew . . . . .
  - l. Cantaloupes . . . . .
  - m. Maíz tierno . . . . .
  - n. Otros vegetales o melones - *Especifique* \_\_\_\_\_

| Cuerdas cosechadas para la venta |       | Cantidad cosechada para la venta (Libras) |
|----------------------------------|-------|---|
| Cuerdas                          | Cent. |   |
| 185                              |       | 186                                       |
| 187                              |       | 188                                       |
| 189                              |       | 190                                       |
| 191                              |       | 192                                       |
| 193                              |       | 194                                       |
| 195                              |       | 196                                       |
| 197                              |       | 198                                       |
| 199                              |       | 200                                       |
| 201                              |       | 202                                       |
| 203                              |       | 204                                       |
| 205                              |       | 206                                       |
| 207                              |       | 208                                       |
| 209                              |       | 210                                       |
| 211                              |       | 212                                       |

**SECCIÓN 7** ¿Cultivó usted GRAMA PARA CESPED o PLANTAS ORNAMENTALES PARA LA VENTA en este lugar durante los últimos 12 meses?

1  SÍ - Complete esta sección  
 2  NO - Pase a la sección 8

- Ninguno
- 1. Grama para césped . . . . .
  - 2. Plantas de follaje . . . . .
  - 3. Plantas florecedoras en tiestos (excepto orquídeas) . . . . .
  - 4. Semillas de vegetales y flores . . . . .
  - 5. Plantas de orquídeas . . . . .
  - 6. Bulbos y raíces (excluyendo bulbos de plantas florecedoras) . . . . .
  - 7. Arboles y arbustos . . . . .
  - 8. Flores cortadas (excepto orquídeas) . . . . .
  - 9. Orquídeas . . . . .

|  | Area usada en los últimos 12 meses |         |       | Valor de las ventas (Dólares) |
|--|------------------------------------|---------|-------|-------------------------------|
|  | Pies cuadrados bajo sombra         | Cuerdas | Cent. |                               |
|  |                                    | 214     |       | 215 \$ 00                     |
|  | 216                                | 217     |       | 218 \$ 00                     |
|  | 219                                | 220     |       | 221 \$ 00                     |
|  | 222                                | 223     |       | 224 \$ 00                     |
|  | 225                                | 226     |       | 227 \$ 00                     |
|  | 228                                | 229     |       | 230 \$ 00                     |
|  | 231                                | 232     |       | 233 \$ 00                     |
|  | 234                                | 235     |       | 236 \$ 00                     |
|  | 237                                | 238     |       | 239 \$ 00                     |

**SECCIÓN 8** ¿Produjo usted PASTOS para pastoreo o cortados para forraje, o SEMILLAS u OTROS CULTIVOS PARA LA VENTA en este lugar durante los últimos 12 meses?

1  SÍ - Complete esta sección      2  NO - Pase a la sección 9

- Ninguno
- 1. Malojillo . . . . .
  - 2. Guinea . . . . .
  - 3. Merker . . . . .
  - 4. Pangola . . . . .
  - 5. Yerba estrella . . . . .
  - 6. Semillas (arbolitos) de -
    - a. Café . . . . .
    - b. Chinas . . . . .
    - c. Plátanos . . . . .
    - d. Guineos . . . . .
  - 7. Otro - *Especifique* \_\_\_\_\_

| Cuerdas en pastos |       |
|-------------------|-------|
| Cuerdas           | Cent. |
| 240               |       |
| 241               |       |
| 242               |       |
| 243               |       |
| 244               |       |

| Cuerdas cosechadas |       |
|--------------------|-------|
| Cuerdas            | Cent. |
| 245                |       |
| 246                |       |
| 247                |       |
| 248                |       |
| 249                |       |

**SECCIÓN 9 ¿VALOR BRUTO DE LOS CULTIVOS AGRICOLAS de este lugar VENDIDOS durante los últimos 12 meses?**

*Reporte su mejor estimado del valor para cada uno de los siguientes grupos de cultivos de este lugar, vendidos durante los últimos 12 meses. Incluya el valor de la parte del dueño de la tierra o del que lo contrató, estimando de ser necesario. Incluya el valor de préstamos obtenidos del Gobierno.*

|   | Ninguno                  | Valor de las ventas<br>(Dólares) |    |
|---|--------------------------|----------------------------------|----|
| 1. Caña de azúcar . . . . .   | <input type="checkbox"/> | 255                              |    |
|   |                          | \$                               | 00 |
| 2. Café . . . . .   | <input type="checkbox"/> | 256                              |    |
|   |                          | \$                               | 00 |
| 3. Piñas. . . . .   | <input type="checkbox"/> | 257                              |    |
|   |                          | \$                               | 00 |
| 4. Plátanos. . . . .  | <input type="checkbox"/> | 258                              |    |
|   |                          | \$                               | 00 |
| 5. Guineos . . . . .  | <input type="checkbox"/> | 259                              |    |
|   |                          | \$                               | 00 |
| 6. Granos y cultivos farináceos (NO incluya plátanos y guineos.) . . . . .  | <input type="checkbox"/> | 260                              |    |
|   |                          | \$                               | 00 |
| 7. Frutas – cocos, chinas, toronjas, papayas, aguacates, guanábanas, mangos, etc. . . . .                                 | <input type="checkbox"/> | 261                              |    |
|   |                          | \$                               | 00 |
| 8. Vegetales o melones . . . . .  | <input type="checkbox"/> | 262                              |    |
|   |                          | \$                               | 00 |
| 9. Pastos, semillas, u otros cultivos – cidras, millo (sorgo), yerba elefante, madera heno, forraje, mieles, etc. . . . . | <input type="checkbox"/> | 263                              |    |
|   |                          | \$                               | 00 |

**SECCIÓN 10 ¿Cómo fueron USADAS las CUERDAS en este lugar durante los últimos 12 meses?**

El propósito de esta sección es el de distribuir toda la tierra en este lugar entre las partidas 2 a la 4 a continuación, de acuerdo al uso que se le dió en los últimos 12 meses.

|  | Cuerdas | Cent. |
|--|---------|-------|
| 1. "CUERDAS TOTALES EN ESTE LUGAR" – igual a la partida 4, sección 1 . . . . . | 270     |       |

*¡ATENCIÓN! – En las partidas 2 a la 4 a continuación, si el mismo terreno se usó para dos o más propósitos, durante los últimos 12 meses, reporte el terreno sólo una vez en la PRIMERA partida que aplique.*

|   | Ninguno                  | Cuerdas | Cent. |
|---|--------------------------|---------|-------|
| 2. Terreno cultivado – <i>Incluya terreno: cosechado, donde los cultivos se perdieron, bajo cultivo (haya sido o no cosechado), en descanso, etc.</i> | <input type="checkbox"/> | 271     |       |
| a. Usado para cultivos o terreno cultivable . . . . .   | <input type="checkbox"/> | 272     |       |
| b. Terreno en descanso (se aplica a terreno en barbecho) . . . . .  | <input type="checkbox"/> | 273     |       |
| 3. Terreno en pastos –  |                          | 274     |       |
| a. Pastos cultivados y/o mejorados . . . . .  | <input type="checkbox"/> | 275     |       |
| b. Pastos naturales. . . . .  | <input type="checkbox"/> | 276     |       |
| c. Pastos naturales cubiertos por maleza. . . . .   | <input type="checkbox"/> | 277     |       |
| 4. Otros terrenos –   |                          |         |       |
| a. Montes, bosques y malezas que no pueden ser utilizados para cultivos o pastos. . . . .   | <input type="checkbox"/> |         |       |
| b. Lagos, charcas, edificaciones, caminos o terrenos baldíos . . . . .  | <input type="checkbox"/> |         |       |

**SECCIÓN 11 ¿Fue algún TERRENO en este lugar IRRIGADO durante los últimos 12 meses?**

*Terreno irrigado es toda la tierra regada por cualquier método artificial o controlado – rociadores, zanjas, canales de riego, etc. Incluya riego suplementario, parcial o previo a sembrar el cultivo.*

1  SÍ – Complete esta sección      2  NO – Pase a la sección 12

|   | Ninguno                  | Cuerdas | Cent. |
|---|--------------------------|---------|-------|
| 1. Cuerdas irrigadas utilizando SISTEMA DE RIEGO PUBLICO . . . . .  | <input type="checkbox"/> | 280     |       |
| 2. Cuerdas irrigadas utilizando SISTEMA DE RIEGO PRIVADO (pozos profundos, ríos, riachuelos, etc.) . . . . .  | <input type="checkbox"/> | 281     |       |
| 3. Fuente principal de agua usada para regar  |                          |         |       |
| 282 1 <input type="checkbox"/> Pozo o cisterna      3 <input type="checkbox"/> Lago o charca privada      5 <input type="checkbox"/> Otro – Especifique ↘ |                          |         |       |
| 2 <input type="checkbox"/> Río o quebrada      4 <input type="checkbox"/> Canales o distrito de riego públicos o privados                                 |                          |         |       |

**SECCIÓN 12** ¿Tiene usted o cualquiera otra persona CERDOS o CERDITOS en este lugar, o se vendió alguno en los últimos 12 meses?

1  SÍ - Complete esta sección      2  NO - Pase a la sección 13

|                                      |
|--------------------------------------|
| Número en este lugar a julio 1, 1993 |
| Ninguno                              |
| 285                                  |
| 286                                  |
| 287                                  |
| 288                                  |
| 289                                  |

1. CERDOS y CERDITOS de todas las edades (Suma de las partidas a y b) . . . . .

    a. Menores de 3 meses de edad . . . . .

    b. De 3 meses o más de edad . . . . .

2. Padrotes de todas las edades usados para crianza . . . . .

3. Cerdas y cerditas de todas las edades usadas para crianza . . . . .

• CERDOS Y CERDITOS VENDIDOS

| Número vendido en los últimos 12 meses | Valor bruto de ventas (Dolares) |
|--|---------------------------------|
| 290                                    | 291 \$   00                     |
| 292                                    | 293 \$   00                     |
| 294                                    | 295 \$   00                     |

4. TOTAL DE CERDOS y CERDITOS vendidos en los últimos 12 meses (Suma de las partidas a y b) . . . . .

    a. Menores de 3 meses de edad . . . . .

    b. De 3 meses o más de edad . . . . .

**SECCIÓN 13** ¿Tiene usted o cualquiera otra persona algún GANADO VACUNO en este lugar, o se vendió alguno en los últimos 12 meses?

1  SÍ - Complete esta sección      2  NO - Pase a la sección 14

• INVENTARIO a julio 1, 1993

|                                      |
|--------------------------------------|
| Número en este lugar a julio 1, 1993 |
| Ninguno                              |
| 300                                  |
| 301                                  |
| 302                                  |
| 303                                  |
| 304                                  |
| 305                                  |
| 306                                  |
| 307                                  |
| 308                                  |

1. GANADO VACUNO (Total de 2(a+b+c+d) y 3(a+b+c+d)) . . . . .

2. GANADO LECHERO

    a. VACAS - retenidas para producción de leche o crema, con fines de venta o para uso del hogar - *Incluya vacas horras.* . . . . .

    b. NOVILLAS y BECERRAS . . . . .

    c. BECERROS de menos de 6 meses de edad . . . . .

    d. PADROTES . . . . .

3. GANADO DE CARNE

    a. VACAS - retenidas para producción de carne, con fines de venta o para uso del hogar . . . . .

    b. NOVILLAS y BECERRAS . . . . .

    c. BECERROS de menos de 6 meses de edad . . . . .

    d. NOVILLOS y TOROS . . . . .

• GANADO VACUNO VENDIDO EN LOS ULTIMOS 12 MESES

| Número vendido en los últimos 12 meses | Valor bruto de ventas (Dolares) |
|--|---------------------------------|
| 309                                    | 310 \$   00                     |
| 311                                    | 312 \$   00                     |
| 313                                    | 314 \$   00                     |
| 315                                    | 316 \$   00                     |

4. Becerros y becerras para producción de leche. . . . .

5. Becerros y becerras para producción de carne . . . . .

6. Todo otro GANADO LECHERO, excepto becerros(as). . . . .

7. Todo otro GANADO para CARNE, excepto becerros(as) . . . . .

• PRODUCTOS LACTEOS VENDIDOS EN LOS ULTIMOS 12 MESES

|                          |            |
|--------------------------|------------|
| Ninguno                  | Cuartillos |
| <input type="checkbox"/> | 318        |

8. Cuartillos de leche vendidos en los últimos 12 meses . . . . .

| Ninguno                  | Dólares     |
|--------------------------|-------------|
| <input type="checkbox"/> | 319 \$   00 |

9. Valor bruto de ventas de PRODUCTOS LACTEOS en los últimos 12 meses - *Incluya leche, mantequilla, etc.* . . . . .



**SECCIÓN 17 OTROS INGRESOS DERIVADOS DE ACTIVIDADES RELACIONADAS CON LA FINCA EN LOS ULTIMOS 12 MESES - Reporte la cantidad recibida antes de pagar impuestos o gastos en los últimos 12 meses.**

|   | Ninguno                  | Dólares |    |
|---|--------------------------|---------|----|
|   |                          |         |    |
| 1. Por servicios agrícolas provistos a otros - tales como: arando, plantando, fumigando, cosechando, preparación de productos para venderse en el mercado, etc. . . . .   | <input type="checkbox"/> | 385     | 00 |
| 2. Por servicios recreativos - tales como: proveyendo facilidades de caza, pesca, jiras, campamentos, casa de huéspedes, posadas u otras facilidades recreativas en este lugar . . . . .                            | <input type="checkbox"/> | 386     | 00 |
| 3. Por rentar terrenos agrícolas a otros - <i>Incluya pagos recibidos por el alquiler de terreno para pastar ganado, ya sea a base de cabeza de genado, pagos mensuales, o de cualquier otro acuerdo.</i> . . . . . | <input type="checkbox"/> | 387     | 00 |
| 4. Por participar en programas agrícolas auspiciados por el gobierno - <i>Incluya sólo los pagos recibidos del Gobierno de PR o Federal.</i> . . . . .  | <input type="checkbox"/> | 388     | 00 |

**SECCIÓN 18 TIPO DE ORGANIZACION DE LA FINCA - Marque (X) la que mejor describe el tipo de organización de su finca.**

- FINCA INDIVIDUAL O DE FAMILIA (NO incluye sociedades ni corporaciones) . . . . . 390
- SOCIEDAD - Incluye sociedades de familia. . . . . 2
- CORPORACION . . . . . 3
- OTRO (sucesión, cooperativa, etc.) - *Especifique* \_\_\_\_\_ 4

**SECCIÓN 19 CARACTERISTICAS Y OCUPACION DEL AGRICULTOR (Todas estas preguntas se relacionan a la persona que opera esta finca.)**

1. ¿En qué AÑO comenzó el agricultor a operar esta tierra? . . . . . 394 \_\_\_\_\_ Año

2. RESIDENCIA - ¿Vive el agricultor (persona a cargo) en esta finca? . . . . . 395 1  Sí 2  No

3. EDAD del agricultor (persona a cargo) . . . . . 396 \_\_\_\_\_ Años de edad

4. EDUCACION - Nivel escolar más alto atendido por el agricultor. *Marque (X) sólo uno.* . . . . . 397

|   |   |
|---|---|
| 1 <input type="checkbox"/> Ninguno            | 4 <input type="checkbox"/> Universidad      |
| 2 <input type="checkbox"/> Escuela elemental  | 5 <input type="checkbox"/> Escuela graduada |
| 3 <input type="checkbox"/> Escuela secundaria |   |

5. TRABAJO FUERA DE LA FINCA - ¿Cuántos días el agricultor (persona a cargo) trabajó fuera de este lugar, 4 o más horas diarias, en los últimos 12 meses? *Incluya trabajos no agrícolas, en negocios, o en otra finca. (NO incluya trabajo de ayuda mutua.) Marque (X) sólo uno.* . . . . . 398

|                                       |   |
|---------------------------------------|---|
| 1 <input type="checkbox"/> Ninguno    | 4 <input type="checkbox"/> 100-149 días   |
| 2 <input type="checkbox"/> 1-49 días  | 5 <input type="checkbox"/> 150-199 días   |
| 3 <input type="checkbox"/> 50-99 días | 6 <input type="checkbox"/> 200 días o más |

6. FUENTE PRINCIPAL DE INGRESOS - ¿De qué partida procedió la mayor parte de los ingresos recibidos por el agricultor en los últimos 12 meses? *Marque (X) sólo uno.* . . . . . 399

|  |
|--|
| 1 <input type="checkbox"/> Ventas de productos agrícolas (cosechas, ganado, aves, leche, etc.) |
| 2 <input type="checkbox"/> Otros ingresos relacionados con la finca                            |
| 3 <input type="checkbox"/> Ingresos no relacionados con la finca                               |

7. INGRESO BRUTO AGRICOLA - ¿Qué por ciento del ingreso bruto recibido por el agricultor en los últimos 12 meses se derivó de agricultura? *Marque (X) sólo uno.* . . . . . 400

|  |                                      |
|--|--------------------------------------|
| 1 <input type="checkbox"/> Menos de un 25% | 3 <input type="checkbox"/> 50% a 74% |
| 2 <input type="checkbox"/> 25% a 49%       | 4 <input type="checkbox"/> 75% o más |

8. OCUPACION PRINCIPAL - ¿Cuál es la ocupación principal del agricultor (persona a cargo)? *Marque (X) sólo uno.* . . . . . 401

|   |
|---|
| 1 <input type="checkbox"/> Agrícola                               |
| 2 <input type="checkbox"/> No agrícola - <i>Especifique</i> _____ |

**SECCIÓN 20 ¿Usó usted o cualquiera otra persona CAL, FERTILIZANTES QUIMICOS, PESTICIDAS, u OTROS QUIMICOS en este lugar, en los últimos 12 meses?**

1  SÍ - Complete esta sección      2  NO - Pase a la sección 21

*Incluya todos los materiales químicos provistos por usted, el dueño del terreno, o por otras personas si se ha contratado la aplicación. Reporte cuerdas una sola vez para cada una de las partidas. Si utilizó químicos de usos múltiples, informe las cuerdas tratadas para cada una de las partidas.*

|  | Toneladas aplicadas | Cuerdas en las que se aplicó |       |
|--|---------------------|------------------------------|-------|
|  |                     | Cuerdas                      | Cent. |
| 1. Cal (NO incluya yeso o cal usados para saneamiento) . . . . . <input type="checkbox"/>  | Ninguna             | 405                          | 406   |
| 2. Cuerdas abonadas en los últimos 12 meses. (NO incluya cuerdas abonadas con abonos naturales, ni terreno en pastos) . . . . . <input type="checkbox"/> | Ninguna             | 408                          |       |
| 3. Cuerdas en pastos abonadas en los últimos 12 meses. . . . . <input type="checkbox"/>  |                     | 410                          |       |
| 4. Productos químicos (fungicidas, nematocidas, herbicidas, insecticidas) en polvo, 1 quido o estado gaseoso usados en el control de -                   |                     | 412                          |       |
| a. Insectos en cultivos . . . . . <input type="checkbox"/>   |                     | 414                          |       |
| b. Enfermedades en cultivos y huertos (añublo, tizón, mohos, etc.) . . . . . <input type="checkbox"/>  |                     | 416                          |       |
| c. Maleza y malas yerbas en cultivos y pastos . . . . . <input type="checkbox"/>   |                     | 418                          |       |
| d. Nemátodos en cultivos . . . . . <input type="checkbox"/>  |                     |                              |       |

**SECCIÓN 21 GASTOS DE PRODUCCION de este lugar, incurridos por usted o cualquiera otra persona en los últimos 12 meses**

*Incluya su mejor estimado de gastos incurridos por usted o cualquiera otro (propietario, contratista, comprador, etc.) en la producción de cultivos, ganado u otros productos agrícolas en este lugar.*

|  | Ninguno                  | Dólares |    |
|--|--------------------------|---------|----|
| 1. Animales – compra de ganado, cerdos, ovejas, cabras, caballos, gallinas, peces, etc. . . . .  | <input type="checkbox"/> | 425     |    |
|  |                          | \$      | 00 |
| 2. Alimento para ganado, aves y peces – compra de grano, heno, ensilaje, alimentos mezclados, concentrados, etc. . . . .   | <input type="checkbox"/> | 426     |    |
|  |                          | \$      | 00 |
| 3. Medicamentos o drogas – comprados para ganado y aves . . . . .  | <input type="checkbox"/> | 427     |    |
|  |                          | \$      | 00 |
| 4. Semillas – <i>Incluya compra de bulbos, plantas y arbolitos.</i> . . . . .  | <input type="checkbox"/> | 428     |    |
|  |                          | \$      | 00 |
| 5. Abonos comerciales – compra de abono en todas formas – <i>Incluya el costo de las aplicaciones.</i> . . . . .   | <input type="checkbox"/> | 429     |    |
|  |                          | \$      | 00 |
| 6. Gasolina, otros combustibles y derivados de petróleo para uso de la finca – aceite diesel, LP gas, butano, propano, gas kerosene, aceite combustible, aceite de motor, grasa, etc. . . . .  | <input type="checkbox"/> | 430     |    |
|  |                          | \$      | 00 |
| 7. Jornales y salarios pagados a empleados y obreros de la finca – <i>Incluya todo el dinero pagado por trabajo en la finca (incluyendo pagos a miembros de la familia), seguro social, seguros, etc. (No incluya trabajo doméstico, ni trabajo por contrato.)</i> . . . . . | <input type="checkbox"/> | 431     |    |
|  |                          | \$      | 00 |
| 8. Trabajo por contrato – <i>Incluya gastos por labores agrícolas basadas en contratos hechos con contratista, corporación, cooperativa, etc.</i> . . . . .  | <input type="checkbox"/> | 432     |    |
|  |                          | \$      | 00 |
| 9. Alquiler de maquinaria y trabajos hechos según pedidos – tales como arado, sembrado, cosechado, asperjado de productos químicos, etc. . . . .   | <input type="checkbox"/> | 433     |    |
|  |                          | \$      | 00 |
| 10. Productos químicos agrícolas – compra de los productos – <i>Incluya costo de las aplicaciones.</i> . . . . .   | <input type="checkbox"/> | 434     |    |
|  |                          | \$      | 00 |

**SECCIÓN 22 MAQUINARIA, EQUIPO, EDIFICACIONES Y OTRAS FACILIDADES en este lugar a julio 1, 1993**

1. ¿Cuántos de los siguientes se encontraban en este lugar a julio 1, de 1993? *Incluya toda maquinaria, equipo, edificaciones y facilidades en este lugar, sea o no de su propiedad, con tal que funcione.*

|  | Ninguno                  | Número |
|--|--------------------------|--------|
| a. Maquinaria y Equipo Seleccionado                                    |                          |        |
| (1) Automóviles, jeeps, camionetas y camiones . . . . .                | <input type="checkbox"/> | 440    |
| (2) Tractores de rueda de goma . . . . .                               | <input type="checkbox"/> | 441    |
| (3) Tractores de rueda de oruga . . . . .                              | <input type="checkbox"/> | 442    |
| (4) Carretones (tirados por bueyes, tractor u otro vehículo) . . . . . | <input type="checkbox"/> | 443    |
| (5) Despulpadoras de café. . . . .                                     | <input type="checkbox"/> | 444    |
| (6) Secadoras mecánicas de café. . . . .                               | <input type="checkbox"/> | 445    |
| (7) Secadoras de café al sol o aire libre . . . . .                    | <input type="checkbox"/> | 446    |
| (8) Lavadoras mecánicas para café . . . . .                            | <input type="checkbox"/> | 447    |
| (9) Ordeñadoras mecánicas . . . . .                                    | <input type="checkbox"/> | 448    |
| (10) Tanques para enfriar leche . . . . .                              | <input type="checkbox"/> | 449    |
| (11) Plantas auxiliares de energía eléctrica. . . . .                  | <input type="checkbox"/> | 450    |
|  |                          | 451    |
| b. Edificaciones y Facilidades Seleccionadas                           |                          |        |
| (1) Edificios para almacenar cultivos . . . . .                        | <input type="checkbox"/> | 452    |
| (2) Edificios para maquinaria . . . . .                                | <input type="checkbox"/> | 453    |
| (3) Casas para agregados y otros empleados de la finca . . . . .       | <input type="checkbox"/> |        |

|  | Ninguno                  | Valor estimado en el mercado (Dólares) |
|--|--------------------------|--|
| 2. ¿Cuál es el valor estimado en el mercado de TODA la maquinaria y equipo, usualmente mantenido en este lugar y que se utilizan para operar la finca? <i>(Incluya carros, camiones, tractores, arados, discos, rastrillos, secadoras, bombas, motores, equipo de regar, de vaquerías incluyendo ordeñadoras y tanques enfriamiento para leche, comederos para ganado, etc.)</i> . . . . . | <input type="checkbox"/> | 454                                    |
|  |                          | \$                                     |
|  |                          | 00                                     |

**SECCIÓN 23 OBREROS AGRICOLAS, AGREGADOS Y APARCEROS**

En los últimos 12 meses, ¿empleó usted algún obrero(s) para realizar tareas agrícolas en este lugar *(no incluya los empleados contratados por otros que trabajaron para usted)*, o vivía alguna familia de agregado en este lugar a julio 1, 1993?

1  SÍ – *Complete esta sección*      2  NO – *Pase a la sección 24*

|   | Ninguno                  | Número       |
|---|--------------------------|--------------|
| 1. ¿Cuántos de los obreros agrícolas empleados trabajaron en este lugar 5 meses o más? . . . . .    | <input type="checkbox"/> | 460          |
|   |                          | Trabajadores |
| 2. ¿Cuántos de los obreros agrícolas empleados trabajaron en este lugar menos de 5 meses? . . . . . | <input type="checkbox"/> | 461          |
|   |                          | Trabajadores |
| 3. ¿Cuántos familias de agregados y aparceros viv an en este lugar a julio 1, 1993? . . . . .       | <input type="checkbox"/> | 462          |
|   |                          | Familias     |

**SECCIÓN 24 PERSONA COMPLETANDO ESTE CUESTIONARIO – *Escriba en letra de molde, por favor.***

|            |                    |            |                  |  |        |
|------------|--------------------|------------|------------------|--|--------|
| Nombre →   | Apellido paterno   |            | Apellido materno |  | Nombre |
| Teléfono → | 470 Código de área | 471 Número | Firma            |  | Fecha  |



# Index

| Item  | Area<br>tables<br>—<br>Tablas<br>de<br>area | Municipios<br>tables<br>—<br>Tablas<br>de<br>municipios | Summary<br>tables<br>—<br>Resumen<br>de<br>tablas | Partida   |
|---|---|---|---|---|
| <b>A</b>  |   |   |   |   |
| Age of operator.....  | 4   | 28  | 69-74   | Edad del operador   |
| Agregados .....   | 5   | 29  | 69-74   | Agregados   |
| Agricultural chemicals purchased (see Expenses)                     |   |   |   | Productos químicos agrícolas comprados (ver Gastos)                     |
| Agricultural products sold.....                                     | 10,12-14                                    | 30,35,37<br>66,67                                       | 69-74   | Productos agrícolas vendidos  |
| Aquaculture products.....   | 15  | 30  | 69-74   | Acuicultura   |
| Automobiles (see Machinery and equipment)                           |   |   |   | Automóviles (ver Maquinaria y equipo)                                   |
| Average size of farm (see Farms, average size)                      |   |   |   | Tamaño promedio de la finca (ver Fincas, tamaño promedio)               |
| Avocados.....   | 13  | 58  | 69-74   | Aguacates   |
| <b>B</b>  |   |   |   |   |
| Bananas.....  | 10,13                                       | 30,42   | 69-74   | Guineos   |
| Beans:  |   |   |   | Habichuelas:  |
| Dry.....  | 13  | 44  | 69-74   | Secas   |
| Green.....  | 13  | 45  | 69-74   | Verdes  |
| Beehives.....   | 12  | 34  | 69-74   | Colmenas de abejas  |
| Broilers.....   | 12  | 36,37   | 69-74   | Pollos  |
| Buildings and facilities:   |   |   |   | Edificios y facilidades:  |
| Houses for agregados and other workers.....                         | 6   | 26  | 69-74   | Casas para agregados y otros trabajadores                               |
| Machinery.....  | 6   | 26  | 69-74   | Maquinaria  |
| Solar or air coffee dryers.....                                     | 6   | 26  | 69-74   | Secadoras de café solares y al aire libre                               |
| Storage for crops.....  | 6   | 26  | 69-74   | Almacén de cosechas   |
| <b>C</b>  |   |   |   |   |
| Cabbage.....  | 13  |   | 69-74   | Repollo   |
| Cantaloups.....   | 13  |   | 69-74   | Cantaloups  |
| Carts, oxen or tractor drawn (see Machinery and equipment)          |   |   |   | Carretas, tiradas por bueyes o tractores (ver Maquinaria y equipo)      |
| Cassava.....  | 13  | 48  | 69-74   | Yuca  |
| Cattle and calves, number.....                                      | 12  | 34  | 69-74   | Ganado y terneros, número   |
| Cattle and calves sold.....   | 10,12                                       | 30,35   | 69-74   | Ganado y terneros vendidos  |
| Celeriac.....   | 13  | 49  | 69-74   | Apio  |
| Chemicals for control of –  |   |   |   | Productos químicos para controlar-                                      |
| Insects on crops and pastures.....                                  | 7,9   | 33  | 69-74   | Insectos en las cosechas y en el pasto                                  |
| Diseases in crops and orchards.....                                 | 7,9   | 33  | 69-74   | Enfermedades en las cosechas y en los huertos                           |
| Weeds or grass in crops.....  | 7,9   | 33  | 69-74   | Maleza o yerba mala en las cosechas                                     |
| Nematodes on crops.....   | 7,9   | 33  | 69-74   | Nemátodos en las cosechas   |
| Chicken hens of laying age:   |   |   |   | Gallinas ponedoras:   |
| Under 1 year old.....   | 12  | 36,37   | 69-74   | Menores de un año de edad   |
| 1 year old or older.....  | 12  | 36,37   | 69-74   | De un año de edad o más   |
| Citron.....   | 13  | 61  | 69-74   | Cidra   |
| Coconuts.....   | 13  | 55  | 69-74   | Cocos   |
| Coffee.....   | 10,13                                       | 30,39   | 69-74   | Café  |
| Coffee dryers, depulpers, and washers (see Machinery and equipment) |   |   |   | Secadoras de café, despulpadoras, y lavadoras (ver Maquinaria y equipo) |
| Commercial fertilizers (see Expenses)                               |   |   |   | Abonos comerciales (ver Gastos)   |
| Contract labor (see Expenses)                                       |   |   |   | Mano de obra por contrato (ver Gastos)                                  |
| Coolers, milk (see Machinery and equipment)                         |   |   |   | Tanques para enfriar leche (ver Maquinaria y equipo)                    |

| Item  | Area tables<br>—<br>Tablas de area | Municipios tables<br>—<br>Tablas de municipios | Summary tables<br>—<br>Resumen de tablas | Partida   |
|---|------------------------------------|--|--|---|
| <b>C—Con.</b>   |                                    |  |  |   |
| Corn .....  | 13                                 | 46   | 69-74                                    | Maíz  |
| Corporations (see Farms classified by type of organization) |                                    |  |  | Corporaciones (ver Fincas clasificadas según el tipo de organización) |
| Cows (see Cattle and calves)                                |                                    |  |  | Vacas (ver Ganado y terneros)   |
| Crayfish (see Aquaculture products)                         |                                    |  |  | Langostinos (ver Acuacultura)   |
| Crops, harvested and sold .....                             | 10,13,14                           | 30   | 69-74                                    | Productos agrícolas, cosechados y vendidos                            |
| Cucumbers .....   | 13                                 |  | 69-74                                    | Pepinillos  |
| Cultivated cropland .....                                   | 2,3,13                             | 16,18,21                                       | 69-74                                    | Terreno cultivado   |
| Customwork and machine hire (see Expenses)                  |                                    |  |  | Trabajo hecho según pedido y alquiler de maquinaria (ver Gastos)      |
| <b>D</b>  |                                    |  |  |   |
| Dairy products sold, value .....                            | 10,12                              | 30,35  | 69-74                                    | Productos lácteos vendidos, valor                                     |
| Dasheens .....  | 13                                 | 47   | 69-74                                    | Malanga   |
| Diseases in crops and orchards (see Chemicals)              |                                    |  |  | Enfermedades en las cosechas y huertos (ver Productos químicos)       |
| Dryers, coffee (see Buildings and facilities)               |                                    |  |  | Secadoras de café (ver Edificios y facilidades)                       |
| Ducks (see Other poultry)                                   |                                    |  |  | Patos (ver Otras aves de corral)                                      |
| <b>E</b>  |                                    |  |  |   |
| Eggplant .....  | 13                                 |  | 69-74                                    | Berenjenas  |
| Eggs, chicken .....   | 12                                 | 37   | 69-74                                    | Huevos, de gallina  |
| Equipment and machinery, value .....                        | 6                                  | 27   | 69-74                                    | Equipo y maquinaria, valor  |
| Estates (see Farms classified by type of organization)      |                                    |  |  | Haciendas (ver Fincas clasificadas según el tipo de organización)     |
| Expenses:   |                                    |  |  | Gastos:   |
| Agricultural chemicals purchased .....                      | 9                                  | 32   | 69-74                                    | Productos químicos agrícolas comprados                                |
| Commercial fertilizers .....                                | 9                                  | 32   | 69-74                                    | Abonos comerciales  |
| Contract labor .....  | 9                                  | 32   | 69-74                                    | Mano de obra contratada   |
| Feed for livestock, poultry, and fish .....                 | 9                                  | 32   | 69-74                                    | Alimentos para animales, aves de corral y peces                       |
| Gasoline and other fuel and oil products .....              | 9                                  | 32   | 69-74                                    | Gasolina, otros combustibles y productos de petróleo                  |
| Livestock, poultry, and fish purchased .....                | 9                                  | 32   | 69-74                                    | Animales, aves de corral y peces comprados                            |
| Machine hire and customwork .....                           | 9                                  | 32   | 69-74                                    | Alquiler de maquinaria y trabajo hecho según pedido                   |
| Medicines and drugs for livestock and poultry .....         | 9                                  | 32   | 69-74                                    | Medicinas y drogas para animales y las aves de corral                 |
| Seeds, bulbs, plants, and trees .....                       | 9                                  | 32   | 69-74                                    | Semillas, bulbos, plantas y árboles                                   |
| Wages and salaries .....                                    | 9                                  | 32   | 69-74                                    | Jornales y salarios   |
| <b>F</b>  |                                    |  |  |   |
| Fall cane .....   | 13                                 | 38   | 69-74                                    | Caña gran cultura   |
| Family or individual farms .....                            | 1                                  | 23   | 69-74                                    | Fincas de familia o individuales                                      |
| Farm operators (see Operator)                               |                                    |  |  | Operadores de finca (ver Operador)                                    |
| Farm-related income:  |                                    |  |  | Ingreso relacionado con la finca:                                     |
| Custom farmwork .....                                       | 11                                 | 31   | 69-74                                    | Trabajo hecho según pedido  |
| Participation in government farm programs .....             | 11                                 | 31   | 69-74                                    | Participación en los programas agrícolas del gobierno                 |
| Recreational services .....                                 | 11                                 | 31   | 69-74                                    | Servicios recreativos   |
| Rent from farm land .....                                   | 11                                 | 31   | 69-74                                    | Alquiler del terreno  |
| Farms, average size .....                                   | 1,2                                |  | 69-74                                    | Fincas, tamaño promedio   |
| Farms classified by –                                       |                                    |  |  | Fincas clasificadas por –   |
| Age of operator .....                                       | 4                                  | 28   | 69-74                                    | Edad del operador   |
| Land use .....  | 2                                  | 16   | 69-74                                    | Uso del terreno   |
| Size of farm .....  | 1                                  | 17-19  | 69-74                                    | Tamaño de la finca  |
| Tenure of operator .....                                    | 1,3                                | 20-22  | 69-74                                    | Tenencia del operador   |
| Type of farm .....  |                                    |  | 69-74                                    | Tipo de finca   |
| Type of organization .....                                  | 1                                  | 23   | 69-74                                    | Tipo de organización  |
| Value of agricultural products sold .....                   | 10,12-14                           | 24,30  | 69-74                                    | Valor de los productos agrícolas vendidos                             |
| Value of machinery and equipment .....                      | 6                                  | -  | 69-74                                    | Valor de la maquinaria y equipo                                       |
| Farms, number .....   | 1-3                                | 16-22  | 69-74                                    | Fincas, número  |
| Feed purchased (see Expenses)                               |                                    |  |  | Alimentos comprados (ver Gastos)                                      |
| Fertilizer for cropland .....                               | 7                                  | 33   | 69-74                                    | Abono para terreno cultivable   |
| Fertilizer for pastureland .....                            | 7                                  | 33   | 69-74                                    | Abono para terreno en pastos  |
| Fish (see Aquaculture products)                             |                                    |  |  | Peces (ver Acuacultura)   |

| Item   | Area tables<br>—<br>Tablas de area | Municipios tables<br>—<br>Tablas de municipios | Summary tables<br>—<br>Resumen de tablas | Partida   |
|--|------------------------------------|--|--|---|
| <b>F—Con.</b>  |                                    |  |  |   |
| Fruits and coconuts sold, value . . . . .  | 10                                 | 30   | 69-74                                    | Frutas y cocos vendidos, valor  |
| Fruits and coconuts under cultivation . . . . .  | -                                  | 54,66  | 69-74                                    | Frutas y cocos cultivándose   |
| Fungicides (see Chemicals)   |                                    |  |  | Fungicidas (ver Productos químicos)   |
| <b>G</b>   |                                    |  |  |   |
| Gasoline and other fuel and oil products<br>purchased (see Expenses)                   |                                    |  |  | Gasolina, y otros combustibles y productos de petróleo<br>comprados (ver Gastos)                    |
| Geese (see Other poultry)  |                                    |  |  | Gansos (ver Otras aves de corral)   |
| Gilts and sows (see Hogs and pigs)   |                                    |  |  | Cerdas y cerditas (ver Cerdos y cerditos)   |
| Goats and sheep . . . . .  | 12                                 | 34,35  | 69-74                                    | Cabros y ovejas   |
| Government agency or corporate farms (see<br>Farms classified by type of organization) |                                    |  |  | Agencias de gobierno o fincas colectivas (ver Fincas<br>clasificadas según el tipo de organización) |
| Government farm program payments . . . . .   | 11                                 | 31   | 69-74                                    | Pagos del programa agrícola del gobierno  |
| Grains and farinaceous crops . . . . .   | 10,13                              | 30,53  | 69-74                                    | Cosechas de granos y farinaceos   |
| Grapefruit . . . . .   | 13                                 | 56   | 69-74                                    | Toronjas  |
| Grasses:   |                                    |  |  | Yerbas:   |
| Guinea . . . . .   | 13                                 | 68   | 69-74                                    | Guinea  |
| Merker . . . . .   | 13                                 | 68   | 69-74                                    | Merker  |
| Pangola . . . . .  | 13                                 | 68   | 69-74                                    | Pangola   |
| Paragrass . . . . .  | 13                                 | 68   | 69-74                                    | Malojillo   |
| Star . . . . .   | 13                                 | 68   | 69-74                                    | Estrella  |
| Other crops . . . . .  | 13                                 | 68   | 69-74                                    | Otras cosechas  |
| Guineas (see Other poultry)  |                                    |  |  | Guineas (ver Otras aves de corral)  |
| <b>H</b>   |                                    |  |  |   |
| Heifers (see Cattle and calves)  |                                    |  |  | Novillas (ver Ganado y terneros)  |
| Herbicides (see Chemicals)   |                                    |  |  | Yerbicidas (ver Productos químicos)   |
| Hired farm workers . . . . .   | 5                                  | 29   | 69-74                                    | Trabajadores de finca contratados   |
| Hogs and pigs, number . . . . .  | 12                                 | 34   | 69-74                                    | Cerdos y cerditos, número   |
| Hogs and pigs sold . . . . .   | 10,12                              | 30,35  | 69-74                                    | Cerdos y cerditos vendidos  |
| Honey, pounds sold . . . . .   | 12                                 | 35   | 69-74                                    | Miel, libras vendidas   |
| Honeydew melons . . . . .  | 13                                 | 66   | 69-74                                    | Melones honeydew  |
| Horses . . . . .   | 12                                 | 34,35  | 69-74                                    | Caballos  |
| Horticultural specialties . . . . .  | 10,13,14                           | 30,67  | 69-74                                    | Especialidades hortícolas   |
| Houses for agregados and other workers (see<br>Buildings and facilities)               |                                    |  |  | Casas para agregados y otros trabajadores (ver<br>Edificios y facilidades)                          |
| <b>I</b>   |                                    |  |  |   |
| Income, from farm-related sources . . . . .  | 4,11                               | 28,31  | 69-74                                    | Ingreso de fuentes relacionadas con la finca  |
| Income, source of . . . . .  | 4                                  | 28   | 69-74                                    | Ingreso, fuente de  |
| Individual or family farms (see Farms classified by<br>type of organization)           |                                    |  |  | Fincas individuales o de familia (ver Fincas clasificadas<br>según tipo de organización)            |
| Insecticides (see Chemicals)   |                                    |  |  | Insecticidas (ver Productos químicos)   |
| Irrigated farmland, source of . . . . .  | 8                                  | 25   | 69-74                                    | Fuente de riego para el terreno   |
| <b>J</b>   |                                    |  |  |   |
| Jeeps (see Machinery and equipment)  |                                    |  |  | Jeeps (ver Maquinaria y equipo)   |
| <b>L</b>   |                                    |  |  |   |
| Labor, hired . . . . .   | 5,9                                | 29,32  | 69-74                                    | Mano de obra, contratada  |
| Land in farms . . . . .  | 1-3                                | 16-17  | 69-74                                    | Terreno en las fincas   |
| Lawn grass (see Horticultural specialties)   |                                    |  |  | Césped (ver Expecialidades hortícolas)  |
| Lemons and limes . . . . .   | 13                                 | 64   | 69-74                                    | Limonas y limas   |
| Lettuce . . . . .  | 13                                 | -  | 69-74                                    | Lechuga   |
| Lime . . . . .   | 7                                  | 33   | 69-74                                    | Cal   |
| Livestock, poultry, and fish:  |                                    |  |  | Animales, aves de corral y peces:   |
| Feed purchased . . . . .   | 9                                  | 32   | 69-74                                    | Alimentos comprados   |
| Number on place . . . . .  | 12                                 | 36   | 69-74                                    | Cantidad en el lugar  |

| Item   | Area tables<br>—<br>Tablas de area | Municipios tables<br>—<br>Tablas de municipios | Summary tables<br>—<br>Resumen de tablas | Partida   |
|--|------------------------------------|--|--|---|
| <b>L—Con.</b>  |                                    |  |  |   |
| Number sold .....  | 12                                 | 37   | 69-74                                    | Cantidad vendida  |
| Purchased, expense .....                                       | 9                                  | 32   | 69-74                                    | Comprados, gastos   |
| Livestock, poultry, fish, and their products sold, value ..... | 10,12                              | 30   | 69-74                                    | Animales, aves de corral, peces y productos derivados vendidos, valor |
| <b>M</b>   |                                    |  |  |   |
| Machinery and equipment:                                       |                                    |  |  | Maquinaria y equipo:  |
| Automobiles, jeeps, pickups, and motortrucks. . .              | 6                                  | 26   | 69-74                                    | Automóviles, jeeps, camionetas, y camiones                            |
| Carts, oxen or tractor drawn .....                             | 6                                  | 26   | 69-74                                    | Carretas, tiradas por bueyes o tractores                              |
| Coffee depulpers .....   | 6                                  | 26   | 69-74                                    | Despulpadoras de café   |
| Crawler tractors .....   | 6                                  | 26   | 69-74                                    | Tractores de oruga  |
| Emergency electric generators .....                            | 6                                  | 26   | 69-74                                    | Plantas auxiliares de energía eléctrica                               |
| Mechanical coffee dryers .....                                 | 6                                  | 26   | 69-74                                    | Secadoras mecánicas de café   |
| Mechanical coffee washers .....                                | 6                                  | 26   | 69-74                                    | Lavadoras mecánicas de café   |
| Milk coolers .....   | 6                                  | 26   | 69-74                                    | Tanques para enfriar leche  |
| Milking machines .....   | 6                                  | 26   | 69-74                                    | Ordeñadoras mecánicas   |
| Solar or air coffee dryers .....                               | 6                                  | 26   | 69-74                                    | Secadoras de café solares o al aire libre                             |
| Wheel tractors .....   | 6                                  | 26   | 69-74                                    | Tractores de rueda de goma  |
| Machinery and equipment, value .....                           | 6                                  | 27   | 69-74                                    | Maquinaria y equipo, valor  |
| Machine hire and customwork (see Expenses)                     |                                    |  |  | Maquinaria de alquiler y trabajo hecho según pedido                   |
| Mangoes .....  | 13                                 | 59   | 69-74                                    | Mangoes   |
| Medicines and drugs (see Expenses)                             |                                    |  |  | Medicinas y drogas (ver Gastos)                                       |
| Milk .....   | 12                                 | 35   | 69-74                                    | Leche   |
| <b>N</b>   |                                    |  |  |   |
| Nematicides (see Chemicals)                                    |                                    |  |  | Nematicidas (ver Productos Químicos)                                  |
| <b>O</b>   |                                    |  |  |   |
| Occupation of operator .....                                   | 4                                  | 28   | 69-74                                    | Ocupación del operador  |
| Off-farm work, number of days .....                            | 4                                  | 28   | 69-74                                    | Trabajo fuera de la finca, número de días                             |
| Operator characteristics .....                                 | 4                                  | 28   | 69-74                                    | Características del operador  |
| Operator:  |                                    |  |  | Operador:   |
| Age .....  | 4                                  | 28   | 69-74                                    | Edad  |
| Education .....  | 4                                  | 28   | 69-74                                    | Educación   |
| Main occupation .....  | 4                                  | 28   | 69-74                                    | Ocupación principal   |
| Off-farm work, number of days .....                            | 4                                  | 28   | 69-74                                    | Trabajo fuera de la finca, número de días                             |
| Percent of income from farming .....                           | 4                                  | 28   | 69-74                                    | Por ciento de ingreso de la agricultura                               |
| Place of residence .....                                       | 4                                  | 28   | 69-74                                    | Lugar de residencia   |
| Source of income .....   | 4                                  | 28   | 69-74                                    | Fuente de ingreso   |
| Years operating farm .....                                     | 4                                  | 28   | 69-74                                    | Años operando la finca  |
| Oranges .....  | 13                                 | 57   | 69-74                                    | Chinas  |
| Ornamental plants and lawn grass .....                         | 14                                 | 30,67  | 69-74                                    | Plantas ornamentales y césped   |
| Other fruits .....   | 13                                 | 65   | 69-74                                    | Otras frutas  |
| Other land .....   | 2                                  | -  | 69-74                                    | Otras tierras   |
| Other poultry .....  | 12                                 | 36,37  | 69-74                                    | Otras aves de corral  |
| Owners, full and part .....                                    | 1,3                                | 20-22  | 69-74                                    | Dueños, total y parcial   |
| <b>P</b>   |                                    |  |  |   |
| Papayas .....  | 13                                 | 62   | 69-74                                    | Papayas   |
| Partnership .....  | 1                                  | 23   | 69-74                                    | Asociación  |
| Passion fruit .....  | 13                                 | 63   | 69-74                                    | Parchas   |
| Pasture:   |                                    |  |  | Pastos:   |
| Cultivated and/or improved .....                               | 2                                  | 16,19  | 69-74                                    | Cultivados y/o mejorados  |
| Natural .....  | 2                                  | 16   | 69-74                                    | Naturales   |
| Overgrown with brush .....                                     | 2                                  | 16   | 69-74                                    | Crecidos con matorrales   |
| Peppers .....  | 13                                 | 66   | 69-74                                    | Pimientos   |
| Pesticides (see Chemicals)                                     |                                    |  |  | Pesticidas (ver Productos químicos)                                   |
| Pigeon peas .....  | 13                                 | 43   | 69-74                                    | Gandures  |
| Pigeons (see Other poultry)                                    |                                    |  |  | Palomas (ver Otras aves de corral)                                    |
| Pineapples .....   | 10,13                              | 30,40  | 69-74                                    | Piñas   |
| Plantains .....  | 10,13                              | 30,41  | 69-74                                    | Plátanos  |
| Ponds (see Aquaculture products)                               |                                    |  |  | Charcas (ver Acuicultura)   |

| Item  | Area<br>tables<br>—<br>Tablas<br>de<br>area | Municipios<br>tables<br>—<br>Tablas<br>de<br>municipios | Summary<br>tables<br>—<br>Resumen<br>de<br>tablas | Partida   |
|---|---|---|---|---|
| <b>P—Con.</b>   |   |   |   |   |
| Poultry:  |   |   |   | Aves de corral:   |
| Eggs sold, dozens .....   | 12  | 37  | 69-74   | Huevos vendidos, docenas  |
| Number on place .....   | 12  | 36  | 69-74   | Cantidad en el lugar  |
| Number sold .....   | 12  | 37  | 69-74   | Cantidad vendida  |
| Purchased (see Livestock, poultry, and fish)                                |   |   |   | Comprado (ver Animales, aves de corral y peces)                                   |
| Poultry, livestock, and their products sold,<br>value .....                 | 10,12                                       | 30  | 69-74   | Aves de corral, animales y productos derivados<br>vendidos, valor                 |
| Production expenses (see Expenses)  |   |   |   | Gastos de producción (ver Gastos)   |
| Pullets, started .....  | 12  | 36,37   | 69-74   | Pollonas  |
| Pumpkins .....  | 13  | 66  | 69-74   | Calabazas   |
| <b>R</b>  |   |   |   |   |
| Rabbits .....   | 12  | 34,35   | 69-74   | Conejos   |
| Ratoon cane .....   | 13  | 38  | 69-74   | Caña de retoños   |
| Residence of operator .....   | 4   | 28  | 69-74   | Residencia del operador   |
| Rooster .....   | 12  | 36,37   | 69-74   | Gallos  |
| <b>S</b>  |   |   |   |   |
| Sale of agricultural products .....   | 10,12-14                                    | 30,35   | 69-74   | Venta de productos agrícolas  |
| Seeds purchased (see Expenses)  |   |   |   | Semillas compradas (ver Gastos)   |
| Sharecroppers .....   | 5   | 29  | 69-74   | Medianeros  |
| Sheep and goats .....   | 12  | 34,35   | 69-74   | Ovejas y cabros   |
| Sheep and goats sold, value .....   | 10  | 30  | 69-74   | Ovejas, y cabros vendidos, valor  |
| Shrimp (see Aquaculture products)   |   |   |   | Camarones (ver Acuicultura)   |
| Size of farm .....  | 1   | 17-19   | 69-74   | Tamaño de la finca  |
| Sojourn cane .....  |   | 38  | 69-74   | Caña para semilla o forraje   |
| Soursop .....   | 13  | 60  | 69-74   | Guanábanas  |
| Spring cane .....   | 13  | 38  | 69-74   | Caña de primavera   |
| String beans .....  | 13  | -   | 69-74   | Habichuelas tiernas   |
| Sugarcane .....   | 10,13                                       | 30,38   | 69-74   | Caña de azúcar  |
| Sweet corn .....  | 13  | -   | 69-74   | Maíz tierno   |
| Sweetpotatoes .....   | 13  | 50  | 69-74   | Batatas   |
| <b>T</b>  |   |   |   |   |
| Taniers .....   | 13  | 52  | 69-74   | Yautías   |
| Tenants .....   | 1,3   | 20-22   | 69-74   | Inquilinos  |
| Tenure of operator .....  | 1,3   | 20-22   | 69-74   | Tenencia del operador   |
| Tilapia (see Aquaculture products)  |   |   |   | Tilapia (ver Acuicultura)   |
| Tomatoes .....  | 13  | 66  | 69-74   | Tomates   |
| Tractors (see Machinery and equipment)                                      |   |   |   | Tractores (ver Maquinaria y equipo)   |
| Tree seedlings .....  | 13  | 68  | 69-74   | Semillas de árboles   |
| Turkeys (see Other poultry)   |   |   |   | Pavos (ver Otras aves de corral)  |
| <b>V</b>  |   |   |   |   |
| Value of agricultural products sold (also see<br>individual products) ..... | 10,12,14                                    | 24,30   | 69-74   | Valor de los productos agrícolas vendidos (también<br>ver productos individuales) |
| Vegetables and melons, harvested and sold .....                             | 10,13                                       | 30,66   | 69-74   | Vegetales y melones, cosechados y vendidos  |
| <b>W</b>  |   |   |   |   |
| Wages and salaries paid to hired farm workers<br>(see Expenses)             |   |   |   | Jornales y salarios pagados a trabajadores de finca<br>contratados (ver Gastos)   |
| Water used for irrigation, by source .....                                  | 8   | 25  | 69-74   | Agua para riego, según la fuente  |
| Watermelons .....   | 13  | 66  | 69-74   | Sandías   |
| Woodland .....  | 2   | 16  | 69-74   | Montes o bosques  |
| <b>Y</b>  |   |   |   |   |
| Yams .....  | 13  | 51  | 69-74   | Ñames   |
| Years operating present farm, number .....                                  | 4   | 28  | 69-74   | Años operando la finca actual, número   |

# Publication Program

## 1992 CENSUS OF AGRICULTURE

Results of the 1992 Census of Agriculture are published in a series of reports that provide data at the national, State, and county (or equivalent) levels for the United States. Data also are available for Puerto Rico, Guam, and the Virgin Islands of the United States.

### VOLUME 1. GEOGRAPHIC AREA SERIES (AC92-A-1 TO -54)

**National, State, and County Data** are published in detailed national and State tables for the United States, and in State and county tables for each State. These reports include data on number and size of farm; crop production; livestock, poultry, and their products; tenure, age, and principal occupation of operator; type of organization; value of products sold; government payments plus market value of agricultural products sold; production expenses; direct marketing; number of hired employees; land use; irrigation; and the standard industrial classification of farms.

#### U.S. Summary and State Data Report (AC92-A-51)

- Chapter 1. National-level data
- Chapter 2. State-level data

#### State and County Data Reports (AC92-A-1 to -50)

- Chapter 1. State-level data
- Chapter 2. County-level data

**Outlying Areas Data (AC92-A-52 to -54)** are published for the regions and municipios of Puerto Rico, the election districts on Guam, and the islands of the Virgin Islands of the United States.

### VOLUME 2. SUBJECT SERIES (AC92-S-1 TO -5)

**Agricultural Atlas of the United States (AC92-S-1)** graphically illustrates a profile of the Nation's agriculture at the county level in a series of dot and multicolor pattern maps. The maps provide displays on sizes and types of farms, land use, farm tenure, market value of agricultural products sold, crops harvested, livestock inventories, and other characteristics of farms.

**Coverage Evaluation (AC92-S-2)** provides national- and regional-level estimates on the completeness of the census, in terms of both the number of farms missed and selected characteristics of those farms.

**Ranking of States and Counties (AC92-S-3)** ranks the leading States and counties for selected items from the 1992 census. Tables show cumulative percentage of U.S. totals and most include comparative data from the 1987 census.

**History (AC92-S-4)** provides a detailed description of the planning and conduct of the 1992 Census of Agriculture. It explains the history of the agriculture census, farm definition, data collection and processing, data dissemination, coverage evaluation and research, and the census of agriculture in outlying areas. Also included are facsimiles of the report forms, information sheets, and letters sent to the public.

**ZIP Code Tabulations of Selected Items from the 1992 and 1987 Censuses of Agriculture (AC92-S-5)** provides tabulations by five-digit ZIP Code for selected items from the 1992 and 1987 censuses. Data items include number of farms, land in farms, farms by size, market value of agricultural products sold by size of sales, livestock inventory, cropland harvested, selected crops, and other data.

### VOLUME 3. 1994 FARM AND RANCH IRRIGATION SURVEY (AC92-RS-1)

This report provides data collected from a sample of irrigated farm operations identified in the 1992 Census of Agriculture. Data items include acres irrigated, land use, yields of specified crops, methods of water distribution, quantity of water used by source, expenses, and other irrigation practices. Data are available for each of the 17 Western States, 10 other leading irrigation States, and the 18 water resources regions of the conterminous United States.

### PRINTED REPORTS

All of the reports listed above are available as printed reports, except Volume 2, Part 5, ZIP Code Tabulations. To obtain order forms or further information concerning any agriculture census printed reports, write the Bureau of the Census, Agriculture Division, Editorial and Information Staff, Washington, DC 20233-8300 or call 1-800-523-3215.

### ELECTRONIC PRODUCTS

- **Computer Tapes**—Public-use computer tapes contain the same summary statistics published in the Volume 1 reports.
- **Compact Disc-Read Only Memory (CD-ROM)**—Data from Volume 1, Volume 2 parts 1 and 5, and Volume 3 are available on CD-ROM.
- **Online Access**—Highlights from Volume 1, Volume 2 parts 3 and 5, and Volume 3 are available on the ARI Network<sup>R</sup> and on CENDATA<sup>TM</sup> through DIALOG<sup>R</sup> and CompuServe<sup>R</sup>.

For additional information regarding electronic data products, write the Data User Services Division, Customer Services, Bureau of the Census, Washington, DC 20233-8300 or call 301-763-4100.