

ANUNCIO DE PRECAUCION DE PRODUCTOS PARA EL CONSUMIDOR CONSEJOS DE SEGURIDAD DE PRODUCTOS PARA BEBES

ESTRANGULACIONES Y ASFIXIA EN CUNAS

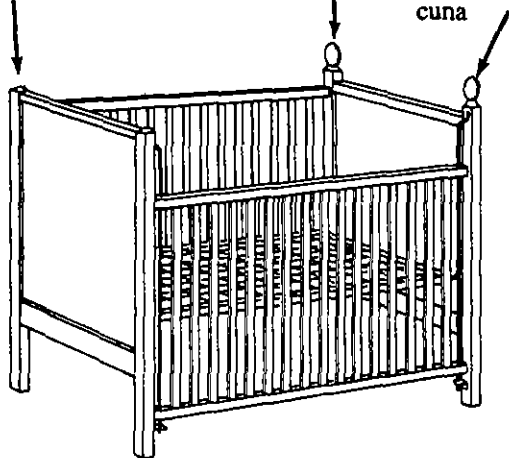
POSTES DE LAS ESQUINAS DE CUNAS

48 NIÑOS MURIERÓN ESTRANGULADOS
ENTRE 1973 Y 1991

Los postes de las esquinas no deben extenderse más allá de 1/16 pulgadas

Perillas decorativas presentan peligros de enredo y estrangulamiento a todo pequeño que trata de trepar fuera de la cuna


Remueva las perillas decorativas de la cuna. Estas deben ser cortadas o desentornilladas a la altura de la cuna



JUGUETES DE CUNA

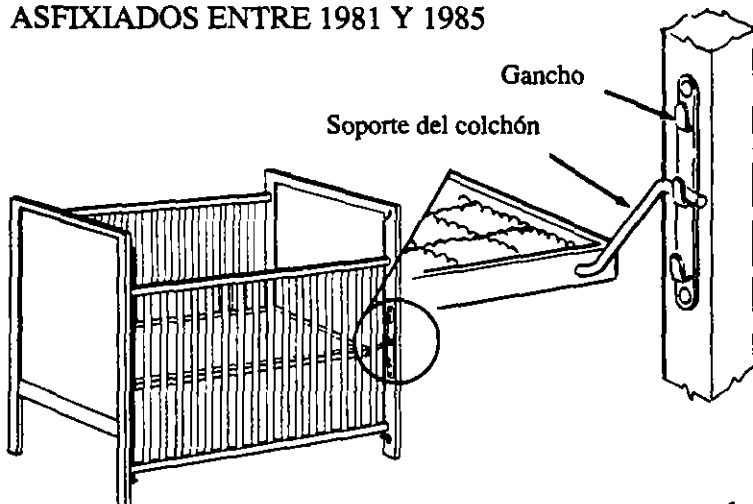
26 NIÑOS MURIERÓN
ESTRANGULADOS
ENTRE 1973 Y 1990.

Remueva *todo* juguete que este colgado a traves de la cuna o corralito cuando su bebe *esta comenzando a gatear o haya cumplido los cinco meses*



EQUIPO Y ACCESORIOS DE CUNA

27 NIÑOS MURIERÓN ATRAPADOS/
ASFIXIADOS ENTRE 1981 Y 1985




1. Periodicamente asegurar los tornillos y pernos.
2. Cuando mueva la cuna cerciorarse de que todos los soportes del colchón estén asegurados.
3. Percatase de que todos los ganchos estén en buen estado, pues un gancho torcido o a punto de romperse puede hacer que la cuna se desplome.
4. Solamente use cunas que cumplan con los standards de seguridad del Gobierno de Estados Unidos.

STRANGULACIONES

PERSIANAS O CUERDAS DE CORTINAS


118 NIÑOS HAN MUERTO ESTRANGULADOS ENTRE 1981 Y 1991



Para prevenir accidentes y mantener a los niños alejados use estos items

Ate las cuerdas de las cortinas con un ganchito o pinza para tender la ropa

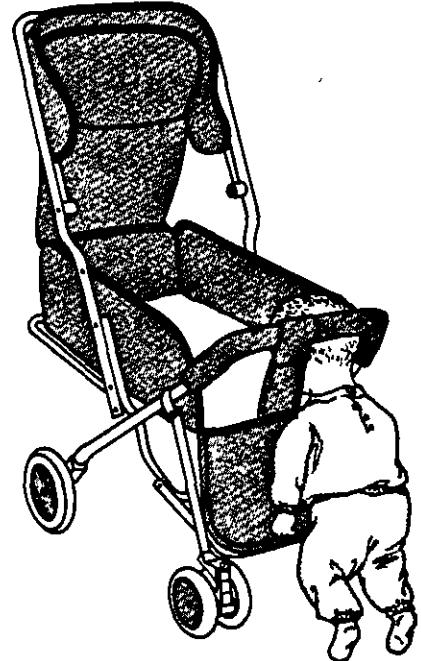
Ate las cuerdas de manera que el niño no pueda alcanzarlas



Mantenga a las cuerdas fuera del alcance de los niños atandolas o colgandolas. Nunca ponga la cuna cerca de las cortinas o cuerdas.

COCHECILLO DE NIÑOS, PASEANTE O STROLLER

8 NIÑOS HAN MUERTO ATRAPADOS ENTRE 1986 Y 1992



Nunca deje al niño desatendido en el cochecillo, pues este puede deslizarce y quedar atrapado de cabeza, y perecer.

BUNK BEDS O CAMAS DOBLES

ENTRE 1973 Y 1988, 12 NIÑOS MURIERÓN ATRAPADOS EN LAS BARANDAS DE LAS CAMAS Y OTROS 4 MURIERÓN AL DERRUMBARSE LAS MISMAS

Adherir tablas para cerrar espacios a menos de 3 1/2 pulgadas o menos

Estructura de la cama

Barandas

Para evitar accidentes similares a estós se debe agregar barandas adicionales aumente maderas para cerrar espacios a 3/12 pulgadas o menos alrededor de las barandas y en la parte de arriba de la cama para prevenir estrangulación o que el niño se quede atrapado

Colchón

Estructura

Tablilla de Madera

Banda Metalica

Tornillos/Pernos

Alambres

Percatarse de que los pernos, tornillos estén bien asegurados Para tener mejor apoyo utilice tablillas de madera, bandas metalicas, alambres

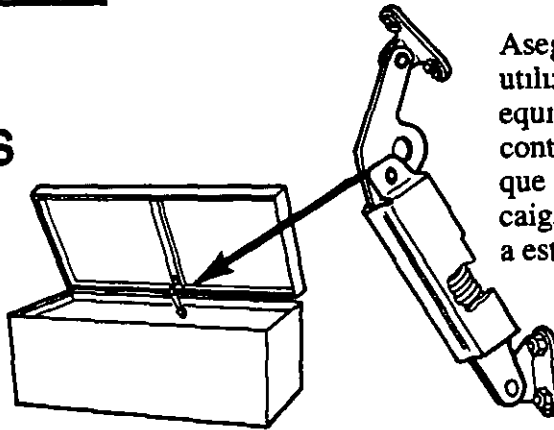
ESTRANGULACIONES

(Continuacion)

BAULES DE JUGUETES

Estrangulaciones/asfixia en baules de juguetes


Entre 1973 y 1989, 45 niños perdieron la vida en baules de juguetes.



Asegúrese de que cualquier baúl que utilice para almacenar juguetes venga equipado con un aparato de seguridad contra accidentes que tenga un resorte que prevenga que la tapa del baúl caiga sobre la cabeza del niño y atrape a este mientras se encuentre jugando. Este dispositivo cuesta \$7.50 y debe ser utilizado en todo baúl que almacena juguetes.

CORDELES, CUERDAS, Y COLLARES

34 estrangulaciones desde 1985 a 1990




Nunca ate el chupón u otros items alrededor del cuello del bebé.

ASFIXIA

COJINES O ALMOHADILLAS PARA BEBES

36 niños han muerto asfixiados entre 1985 y 1992

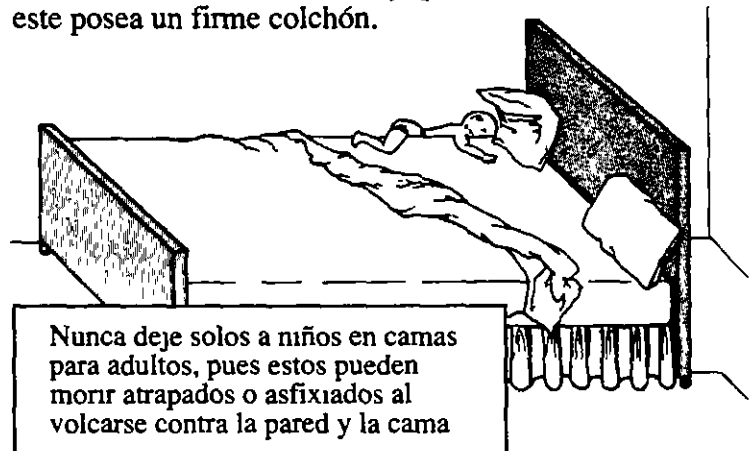


La Comisión ha proscrito las almohadillas o cojines para niños en 1992. Se recomienda que el público destruya toda almohadilla o cojín que todavía se encuentren al alcance del consumidor.

CAMAS

Más de 250 niños han muerto atrapados/asfixiados entre 1985 y 1991.

Siempre utilice una cuna/camita que reúna todos los requisitos del Gobierno de Estados Unidos y que este posea un firme colchón.

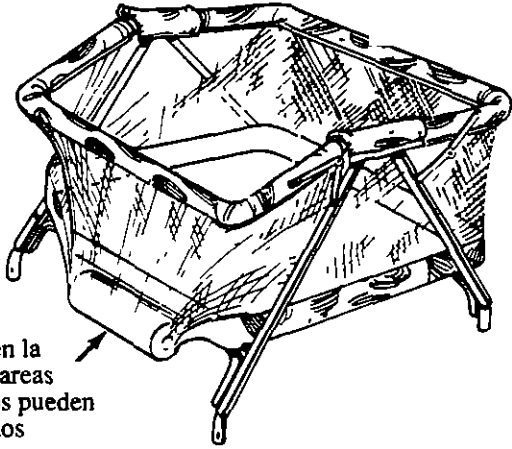


Nunca deje solos a niños en camas para adultos, pues estos pueden morir atrapados o asfixiados al volcarse contra la pared y la cama

ASFIXIA (Continuacion)

CORRALITOS PARA NIÑOS CON MALLAS LATERALES Y CUNAS

20 NIÑOS MURIERÓN ATRAPADOS O ASFIXIADOS ENTRE 1985 Y 1991



Los cilindros en la figura indican áreas donde los niños pueden quedar atrapados

Nunca deje a un niño en el corralito con los lados laterales desajustados. Los niños pueden rodar entre el espacio del colchoncito y la malla, resultando en asfixia.

BOLSAS PLASTICAS

112 NIÑOS PERECIERON ASFIXIADOS ENTRE 1980 Y 1987

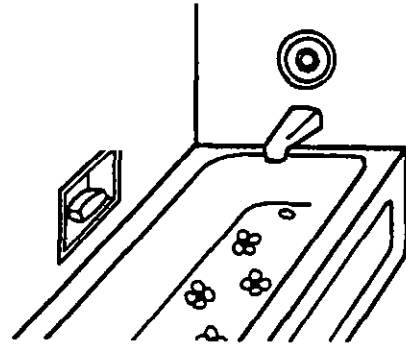
Los niños murieron cuando las bolsas plasticas, usualmente bolsas de basura o limpieza, bloquearon la nariz y boca y previnieron la respiración.

Mantenga las bolsas plasticas fuera del alcance de los niños. Nunca utilice las bolsas plasticas como cubrecamas.



ESCALDAMIENTOS

34 NIÑOS MUEREN ESCALDADOS Y MAS DE 3,400 QUEMADURAS OCURREN ANUALMENTE



Los APARATOS PARA LA PREVENCIÓN DE ESCALDADURAS pueden ser instalados a un costo mínimo, usualmente entre \$15 y \$75, sin incluir la instalación. Este dispositivo mide la temperatura del agua y previene que esta no suba y se mantenga abajo de los 120 grados Fahrenheit para prevenir escaldaduras. Manténgala la temperatura del agua a 120 grados Fahrenheit

CAIDAS

CUNAS PORTATILES

20 NIÑOS HAN MUERTO ENTRE 1986 Y 1992

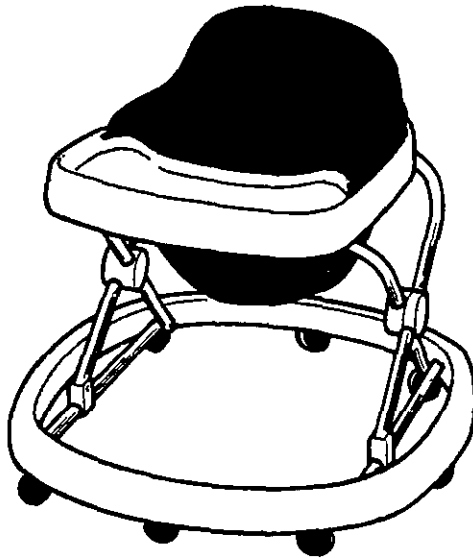


Para prevenir accidentes fatales con cunas portatiles, siempre use correas de seguridad para el bebé y mantengase alerta, inclusive cuando tenga la correa de seguridad. Nunca ponga una cuna portatil en areas inestables.

CAIDAS (Continuacion)

ANDADOR

APROXIMANDAMENTE
CERCA DE UN NIÑO
MURIO ANUALMENTE
ENTRE 1986 Y 1992




Asegurese de que las gradas y puertas esten bloqueadas. Evitar areas donde existan superficies desiguales, como las esquinas de las alfombras o umbrales elevados que puedan ocasionar que el andador se vuelque. Limpie las mesa y mostradores de objetos que el niño pueda alcanzar.

Para evitar accidentes y quemaduras no deje que el niño se acerque a la chimenea o cerca de la calefacción. Despues de haber puesto al niño en el andador, siempre mantengase alerta, pues el niño puede moverse muy rapido en un andador.

ASFIXIA/ATragANTAMIENTO

GLOBOS Y CANICAS/PEQUEÑAS BOLAS

110 NIÑOS MURIERÓN
ENTRE 1980 Y 1991. Y
OTROS 40 PERECIERON
EN ACCIDENTES DE
ASFIXIA/
ATragANTAMIENTO
ENTRE 1974 Y 1987



Nunca deje que niños menores de 6 años juegen con globos desinflados sin supervision de adultos.

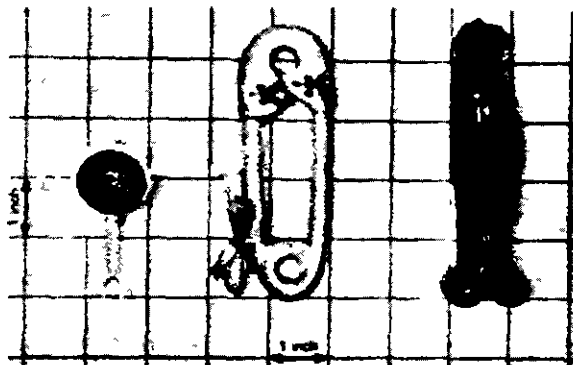
Inmediatamente recoja los globos reventados y botenlos a la basura fuera del alcance de los niños.



Mantenga los objetos pequeños o canicas fuera del alcance de aquellos niños que tengan la tendencia de ponerselos en la boca.

SONAJAS

DOS NIÑOS
MURIERÓN EN
ACCIDENTES DE
ATragANTAMIENTO
ENTRE 1980 Y 1991




Recoja las sonajas y otros juguetes de la cuna o corralitos cuando el niño duerme para prevenir asfixia/atragantamiento.

AHOGAMIENTOS

BALDES DE 5 GALONES, BANERAS, INODORO, BANERAS PARA BEBES, ANILLOS DE APOYO Y BASUREROS PARA PAÑALES

MUCHOS NIÑOS SE HAN AHOGADO EN ESTOS PRODUCTOS:



INODOROS
40 niños se han ahogado entre 1973 y 1981



BAÑADERAS, DUCHAS Y JACUZZIES
Mas de 300 niños se han ahogado entre 1973 y 1991

BALDES DE 5 GALONES
Mas de 200 niños se han ahogado entre 1984 y 1991

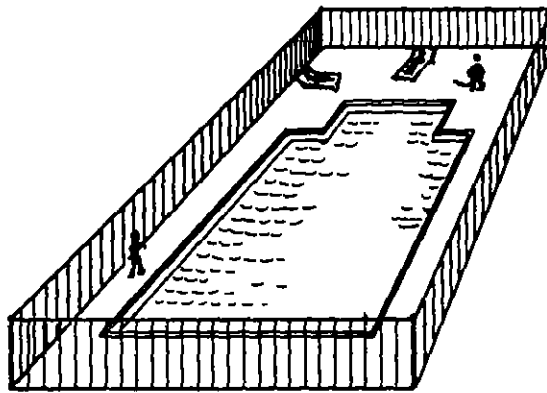
BAÑERAS PARA BEBÉS - DISPOSITIVOS "ANILLOS DE APOYO" PARA BANERAS
11 niños se han ahogado en estos productos entre 1980 y 1991

BASUREROS PARA PAÑALES
30 niños han muerto ahogados entre 1977 y 1991

- MANTENGA A LOS NIÑOS PEQUEÑOS FUERA DE AREAS DONDE SE ENCUENTREN INODOROS, BALDES Y OTROS RECIPIENTES DE AGUA.
- SIEMPRE SUPERVISE A NIÑOS PEQUEÑOS EN LAS BAÑERAS

AHOGAMIENTOS EN PISCINAS

CADA AÑO, 300 NIÑOS SE AHOGAN Y MAS DE 2,350 ACCIDENTES SE REPORTAN EN SALAS DE EMERGENCIA ANUALMENTE



Una piscina debería tener una cerca o barrera alrededor de los cuatro lados con una puerta que tenga llave o un seguro que este fuera del alcance de los niños. Si la casa es parte de la cerca o barrera, todas las puertas o entradas a la piscina deberían tener una alarma.

ENVENENAMIENTOS

DESDE 1989, 55 NIÑOS HAN MUERTO ENVENENADOS CON MEDICINAS O PRODUCTOS



QUIMICOS DE USO EN EL HOGAR

Siempre use tapas de seguridad que vienen en casi todo medicamento y quimico en el hogar

Cerraduras y aldabillas de seguridad salvan vidas.

Aldabillas de seguridad en la cocina, el baño, y los gabinetes en el cuarto de trabajo pueden proteger el acceso de los niños a los medicamentos y quimicos para el hogar.