

## Lắp Đặt Hộp Chuyển Đổi Digital-to-Analog (Cơ Bản)

# FCC Consumer Facts

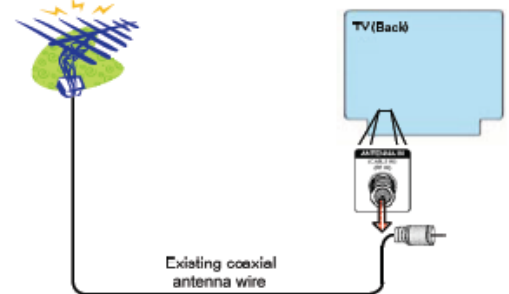
Tờ Dữ Kiện này cho biết cách lắp đặt một hộp chuyển đổi digital-to-analog vào với ăng ten hiện nay và TV analog của quý vị. Hướng dẫn này sẽ giúp quý vị chuẩn bị để khi mua một hộp chuyển đổi quý vị sẽ biết những gì sẽ diễn ra và quý vị có thể cần giúp đỡ trong việc lắp đặt hay không.



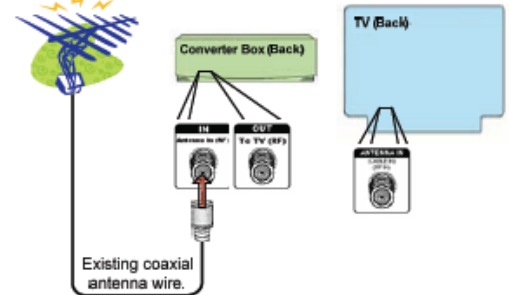
Dây đồng trục

**Các đồ tiếp liệu:** Quý vị sẽ cần TV analog của mình, ăng ten mà quý vị đang dùng (trong nhà hoặc ngoài trời) và dây điện đồng trục hiện nối ăng ten của quý vị vào TV (như cho thấy trong hình bên phải). Hộp chuyển đổi mới của quý vị sẽ có một dây điện đồng trục và một bộ phận điều khiển từ xa. Trước khi quý vị bắt đầu lắp hộp chuyển đổi, quý vị nên rút điện TV ra.

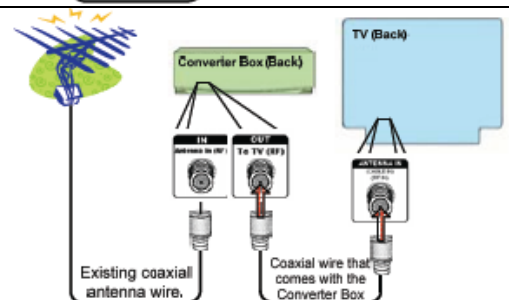
Bước ❶ Rút dây ăng ten đồng trục hiện nay ra khỏi chỗ nối “Antenna In (RF)” của TV.



Bước ❷ Cắm dây đồng trục hiện nay vào chỗ nối “Antenna In (RF)” trên Hộp Chuyển Đổi.



Bước ❸ Dùng dây đồng trục có trong cùng hộp với Hộp Chuyển Đổi, cắm một đầu vào chỗ nối “Out To TV (RF)” trên Hộp Chuyển Đổi. Cắm đầu kia vào chỗ nối “Antenna In (RF)” trên TV.



Bước ❹ Cắm dây điện trên Hộp Chuyển Đổi và TV vào ổ điện, và bật TV và Hộp Chuyển Đổi lên. Dùng các chỉ dẫn trong cùng hộp với Hộp Chuyển Đổi, chỉnh TV qua kênh số 3 hoặc 4. Dùng bộ phận điều khiển từ xa trong cùng hộp với Hộp Chuyển Đổi, làm theo hướng dẫn lắp đặt trên màn hình để dò xem các kênh DTV nào hiện có, và bắt đầu thưởng thức các lợi ích của Truyền Hình Digital!

- Nếu Hộp Chuyển Đổi có đặc điểm “analog pass-through”, kiểu lắp đặt này cũng sẽ cho phép quý vị nhận bất cứ đài nào vẫn còn truyền đi bằng tín hiệu analog tại khu vực của quý vị. Làm theo các chỉ dẫn trong cùng hộp với Hộp Chuyển Đổi về cách chuyển qua các kênh.
- Để được chỉ dẫn về cách nối hộp chuyển đổi nếu hộp này không có đặc điểm analog pass-through hoặc để biết các chỉ dẫn nối hộp chuyển đổi này vào với các thiết bị khác như một VCR, hãy đi đến [www.dtv.gov](http://www.dtv.gov) hoặc liên lạc với FCC qua việc email [dtvinfo@fcc.gov](mailto:dtvinfo@fcc.gov); hoặc gọi 1-888-CALL-FCC (1-888-225-5322) tiếng nói hoặc số 1-888-TELL-FCC (1-888-835-5322) TTY.

*Tài liệu này chỉ nhằm mục đích hướng dẫn cho khách tiêu thụ mà thôi và không có dụng ý gây ảnh hưởng tới bất cứ tiến trình hoặc vụ việc có liên quan tới đề tài này hoặc các vấn đề có liên quan.*

06/09/08



Federal Communications Commission ■ Consumer & Governmental Affairs Bureau ■ 445 12th St., SW ■ Washington, DC 20554  
1-888-CALL-FCC (1-888-225-5322) ■ TTY: 1-888-TELL-FCC (1-888-835-5322) ■ Fax: 1-866-418-0232 ■ [www.fcc.gov/cgb](http://www.fcc.gov/cgb)